



ELEKTRİK ve ELEKTRONİK İHRACATÇILARI BİRLİĞİ

HAZİRAN 2020 İHRACAT VERİLERİ

***Not:** Rapor Elektrik ve Elektronik İhracatçıları Birliği'nin iştegal sahasındaki GTIP'ler baz alınarak hazırlanmıştır.



A. Elektrik Elektronik Sektörü İhracatı

B. Mal Grupları

- Beyaz Eşya
- Elektronik
- Elektrik, Elektrik Üretim ve Dağıtım Ekipmanları
- Kablolar

C. İlk 10 Ülke

D. Türkiye Tüm Sektörler İhracatı - İlk 10 Ülke



TÜRKİYE GENELİ - AYLIK/KÜMÜLATİF KARŞILAŞTIRMA

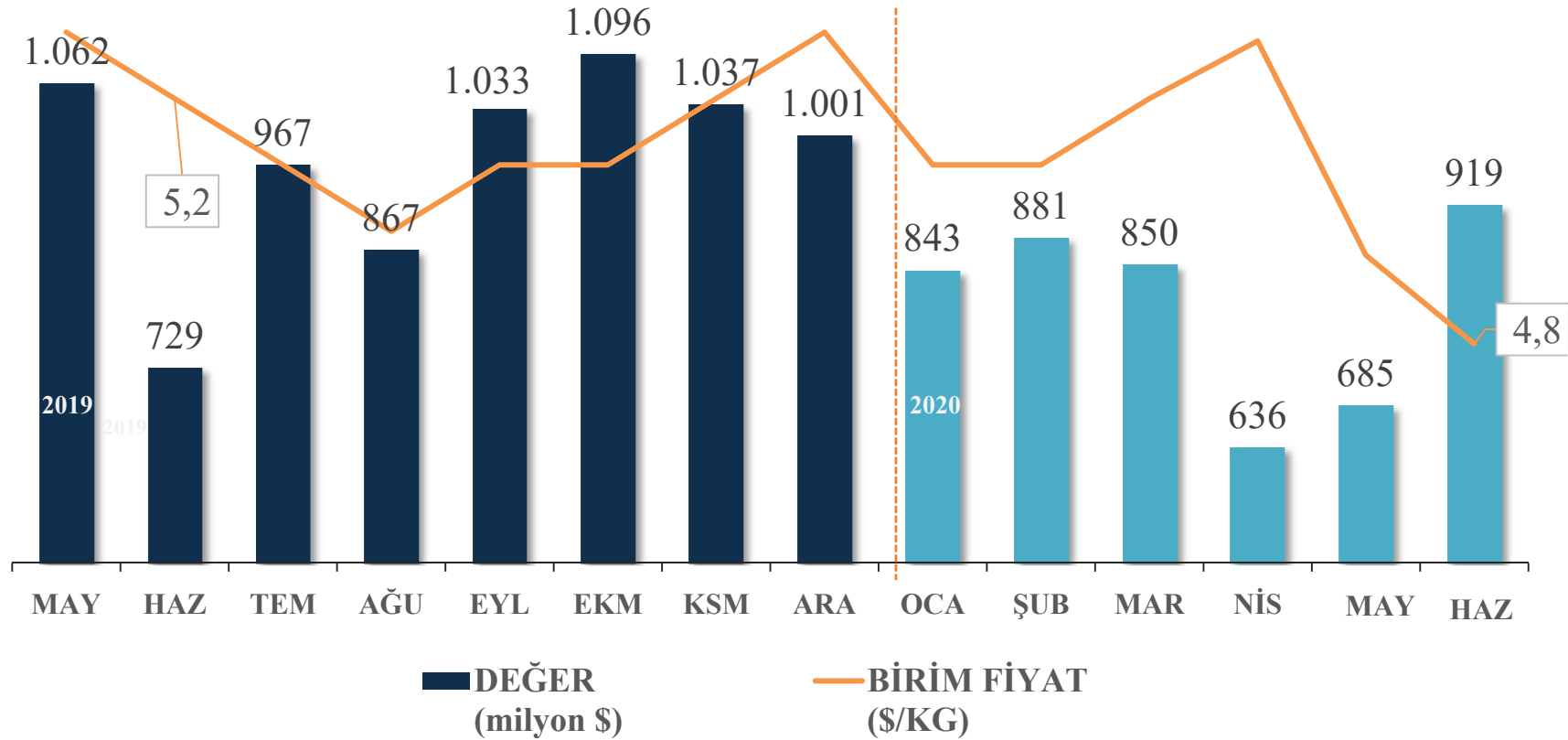
Elektrik Elektronik Sektörü İhracatı



OCAK-HAZİRAN 2019
5.474 milyon \$

OCAK-HAZİRAN 2020
4.808 milyon \$

2019-20 Değişim	Miktar	Değer	Birim Fiyat
HAZ	36 %	26 %	-7 %
OCA-HAZ	-7 %	-12 %	-5 %



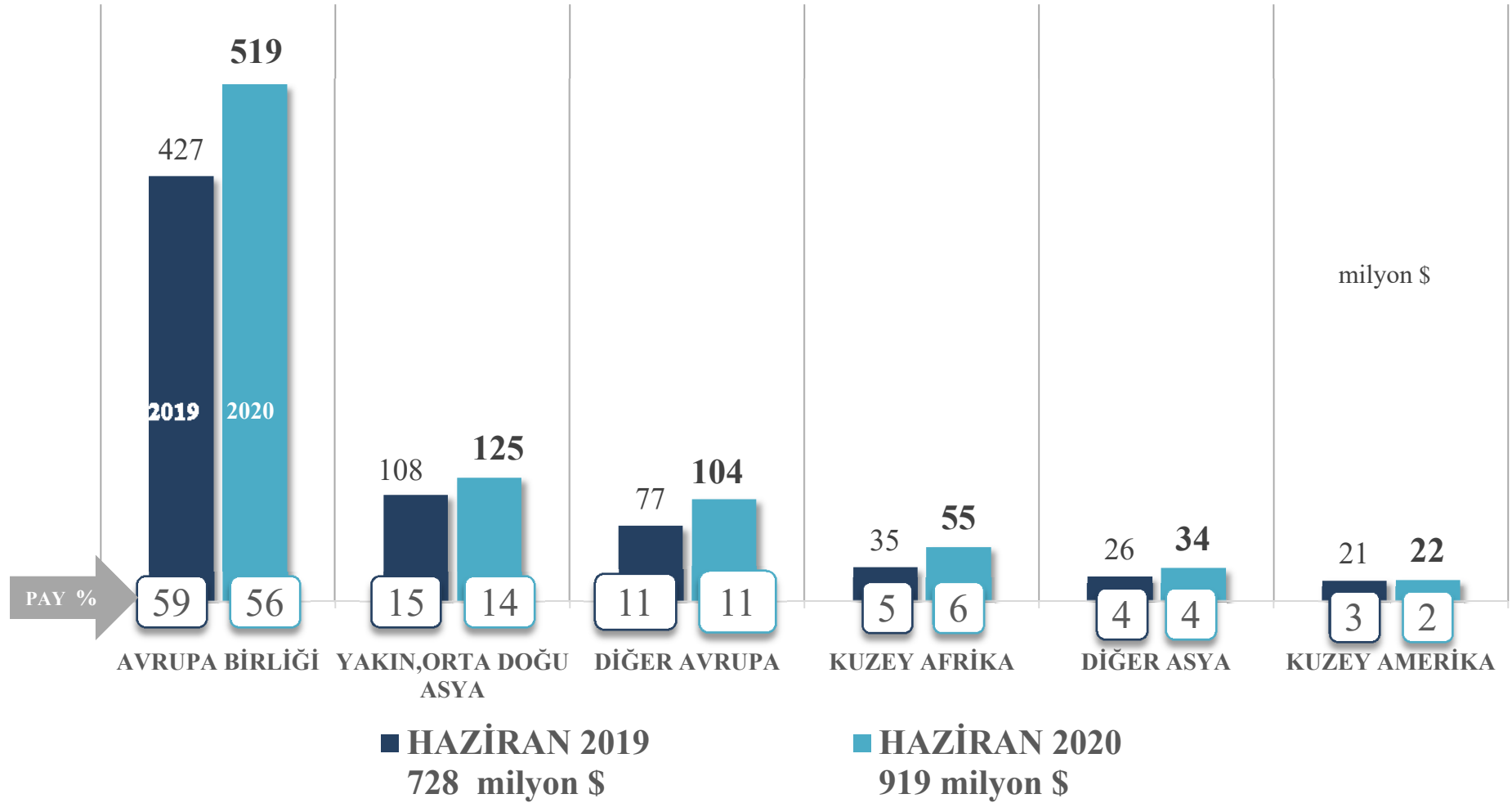


TÜRKİYE GENELİ - AYLIK KARŞILAŞTIRMA

Elektrik Elektronik Sektörü İhracatı



ÜLKE GRUPLARI



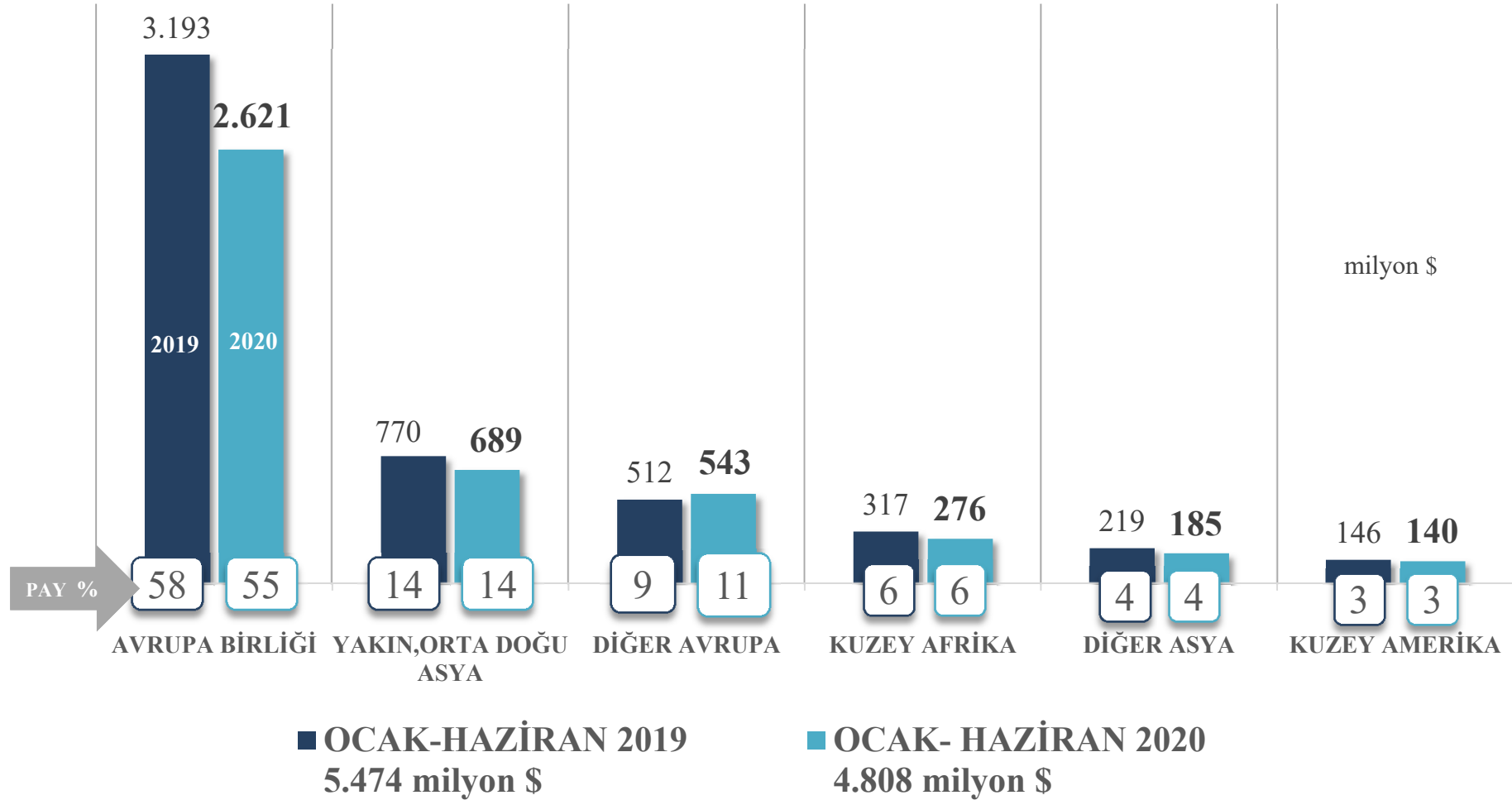


TÜRKİYE GENELİ - KÜMÜLATİF KARŞILAŞTIRMA

Elektrik Elektronik Sektörü İhracatı



ÜLKE GRUPLARI





TÜRKİYE GENELİ - AYLIK KARŞILAŞTIRMA

Elektrik Elektronik Sektörü İhracatı- İlk 10 Ülke

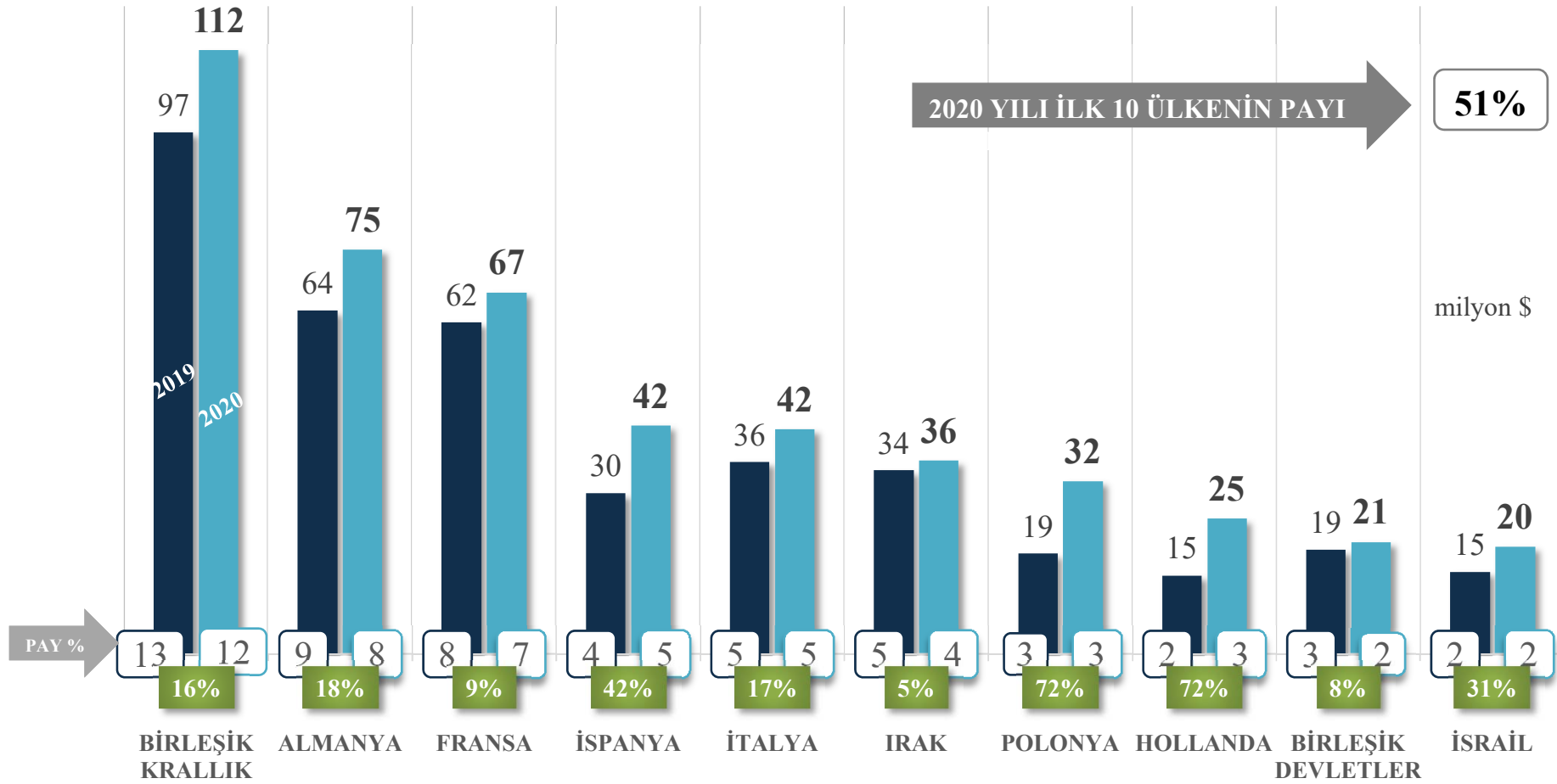


İLK 10 ÜLKE TOPLAMI

■ HAZİRAN 2019
389 milyon \$

■ HAZİRAN 2020
471 milyon \$

Değişim
% 21





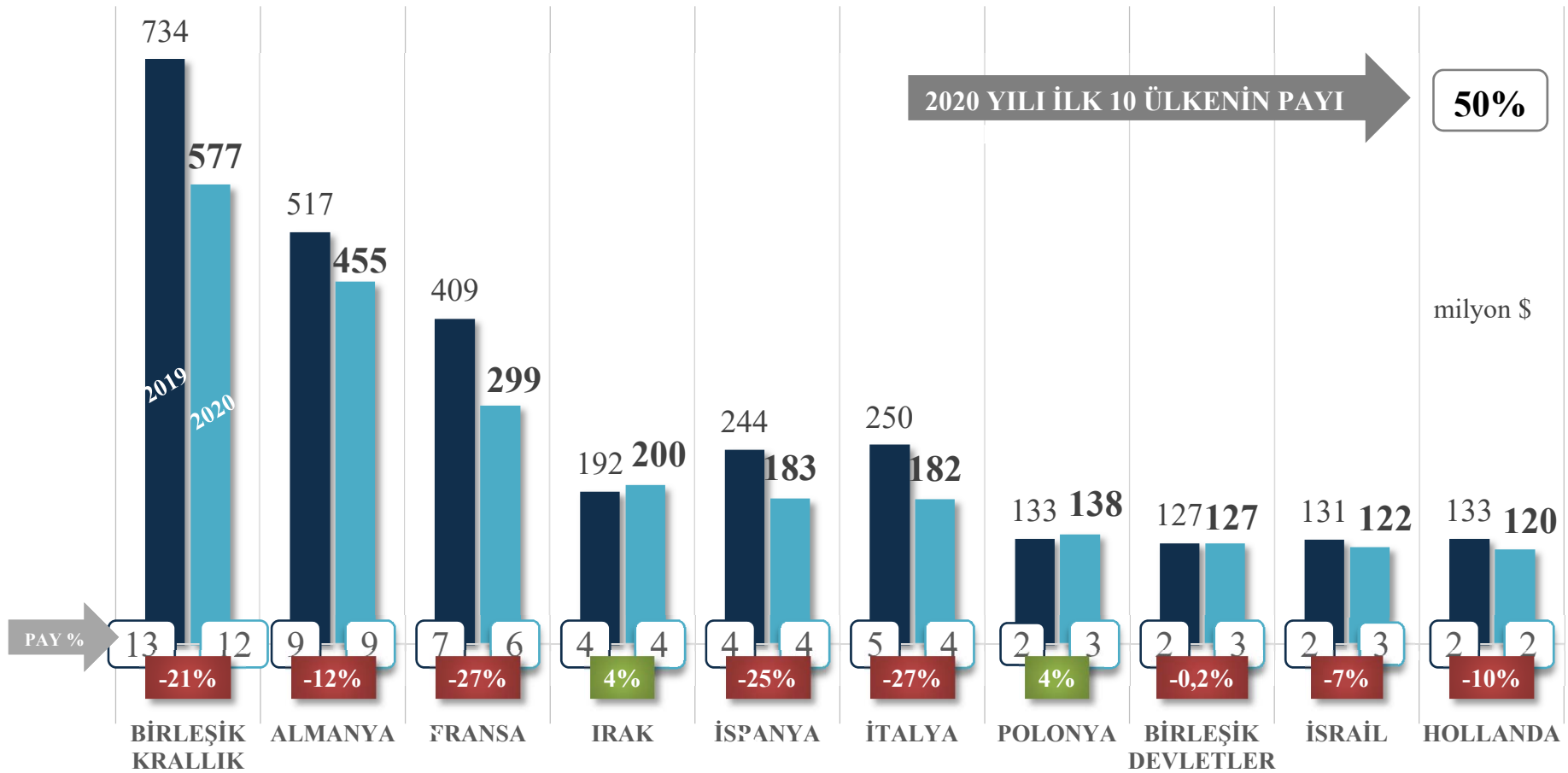
TÜRKİYE GENELİ – KÜMÜLATİF KARŞILAŞTIRMA

Elektrik Elektronik Sektörü İhracatı- İlk 10 Ülke



İLK 10 ÜLKE TOPLAMI

■ OCAK-HAZİRAN 2019 2.870 milyon \$ ■ OCAK-HAZİRAN 2020 2.403 milyon \$ Değişim % -16





TÜRKİYE GENELİ – KÜMÜLATİF KARŞILAŞTIRMA

Elektrik Elektronik Sektörü İhracatı Artan-Azalan İlk 10 Ülke



OCAK-HAZİRAN

ARTIŞ SIRALAMA			MİLYON \$		DEĞİŞİM		PAY
2019	2020	ÜLKE	2019	2020	miljon \$	%	2020
31	16	UKRAYNA	40,7	80,4	39,8	98%	1,7%
59	38	İST.DERİ SERB.BÖLGE	13,7	28,9	15,2	111%	0,6%
19	12	AZERBAYCAN-NAHÇIVAN	76,8	90,5	13,8	18%	1,9%
155	71	ADANA YUMURT.SER.BÖL	0,3	10,1	9,8	2939%	0,2%
21	17	RUSYA FEDERASYONU	70,7	80,0	9,4	13%	1,7%
67	45	UMMAN	12,3	21,2	9,0	73%	0,4%
16	11	MISIR	83,1	91,9	8,8	11%	1,9%
6	4	IRAK	191,9	199,8	7,8	4%	4,2%
87	56	TANZANYA(BİRLEŞ.CUM)	6,7	14,2	7,5	113%	0,3%
66	50	GANA	12,4	19,1	6,7	54%	0,4%
TOPLAM			508,5	636,3	127,8	25%	13%

AZALIŞ SIRALAMA			MİLYON \$		DEĞİŞİM		PAY
2019	2020	ÜLKE	2019	2020	miljon \$	%	2020
1	1	BİRLEŞİK KRALLIK	734,3	576,7	-157,6	-21%	12,0%
3	3	FRANSA	409,0	299,3	-109,7	-27%	6,2%
4	6	İTALYA	250,1	182,1	-68,0	-27%	3,8%
2	2	ALMANYA	517,2	455,2	-62,0	-12%	9,5%
5	5	İSPANYA	243,9	183,1	-60,8	-25%	3,8%
11	18	BULGARİSTAN	109,7	78,4	-31,3	-29%	1,6%
18	22	CEZAYİR	81,8	51,2	-30,6	-37%	1,1%
12	15	YUNANİSTAN	109,4	83,8	-25,6	-23%	1,7%
13	13	SUUDİ ARABİSTAN	108,9	85,0	-23,9	-22%	1,8%
14	14	BİRLEŞİK ARAP EMİR.	106,4	84,1	-22,3	-21%	1,7%
TOPLAM			2.670,8	2.078,8	-591,9	-22%	43%



TÜRKİYE GENELİ - KÜMÜLATİF KARŞILAŞTIRMA

Elektrik Elektronik Sektörü İhracatı - Döviz Bazında



OCAK-HAZİRAN

Döviz Cinsi	TOPLAM FOB DÖVİZ		TOPLAM FOB USD		DEĞİŞİM		PAY 2019/20	
	2019	2020	2019	2020	DÖVİZ	ABD \$	ABD \$	ABD \$
EURO	2.445.520.323	2.253.008.583	2.717.880.842	2.441.386.262	-8%	-10%	50%	51%
AMERIKAN DOLARI	1.627.310.624	1.522.659.193	1.627.310.624	1.522.659.193	-6%	-6%	30%	32%
TÜRK LIRASI	3.250.175.053	2.858.721.653	600.070.716	459.190.106	-12%	-23%	11%	10%
İNGİLİZ STERLİNİ	346.461.231	253.937.495	433.593.836	307.678.136	-27%	-29%	8%	6%
POLONYA ZLOTISI (YENİ)	148.350.227	158.783.867	36.223.535	36.409.542	7%	1%	0,7%	0,8%
RUS RUBLESİ	1.031.273.990	1.023.358.139	15.528.999	14.283.400	-1%	-8%	0,3%	0,3%
ÇEK KORUNASI	196.190.527	184.524.935	8.105.181	7.360.493	-6%	-9%	0,1%	0,2%
AVUSTRALYA DOLARI	10.845.305	10.826.671	7.277.988	6.732.622	0%	-7%	0,1%	0,1%
İSVEÇ KRONU	58.663.147	45.894.462	6.092.094	4.559.494	-22%	-25%	0,1%	0,1%
KANADA DOLARI	3.326.693	3.064.150	2.378.204	2.144.362	-8%	-10%	0,0%	0,0%
ÇİN RENMINBİSİ	79.629.659	9.520.790	11.455.805	1.328.982	-88%	-88%	0,2%	0,0%
BAE DIRHEMİ	7.223.269	4.892.878	1.868.740	1.304.555	-32%	-30%	0,0%	0,0%
İSVİÇRE FRANKI	2.062.062	1.203.472	2.016.903	1.212.527	-42%	-40%	0,0%	0,0%
ROMANYA LEUSU	13.727.069	4.295.753	3.210.550	953.764	-69%	-70%	0,1%	0,0%
NORVEÇ KRONU	3.467.493	8.841.421	377.157	821.970	155%	118%	0,0%	0,0%
KATAR RİYALİ	232.506	788.922	62.001	214.709	239%	246%	0,0%	0,0%
JAPON YENİ	146.800	4.495.807	982	41.652	2963%	4142%	0,0%	0,0%
KAZAKISTAN TENGESİ		5.363.820		13.277			0,0%	0,0%
DANIMARKA KRONU	3.344.668	36.881	499.887	5.532	-99%	-99%	0,0%	0,0%
SUUDİ ARABİSTAN RİYALİ	497.406	5.139	132.414	1.370			0,0%	0,0%
GENEL TOPLAM	9.245.659.891	8.373.734.605	5.474.086.459	4.808.301.949	-9%	-12%		



A. Elektrik Elektronik Sektörü İhracatı

B. Mal Grupları

- Beyaz Eşya
- Elektronik
- Elektrik, Elektrik Üretim ve Dağıtım Ekipmanları
- Kablolar

C. İlk 10 Ülke

D. Türkiye Tüm Sektörler İhracatı - İlk 10 Ülke



TÜRKİYE GENELİ - AYLIK KARŞILAŞTIRMA

Elektrik Elektronik Sektörü İhracatı

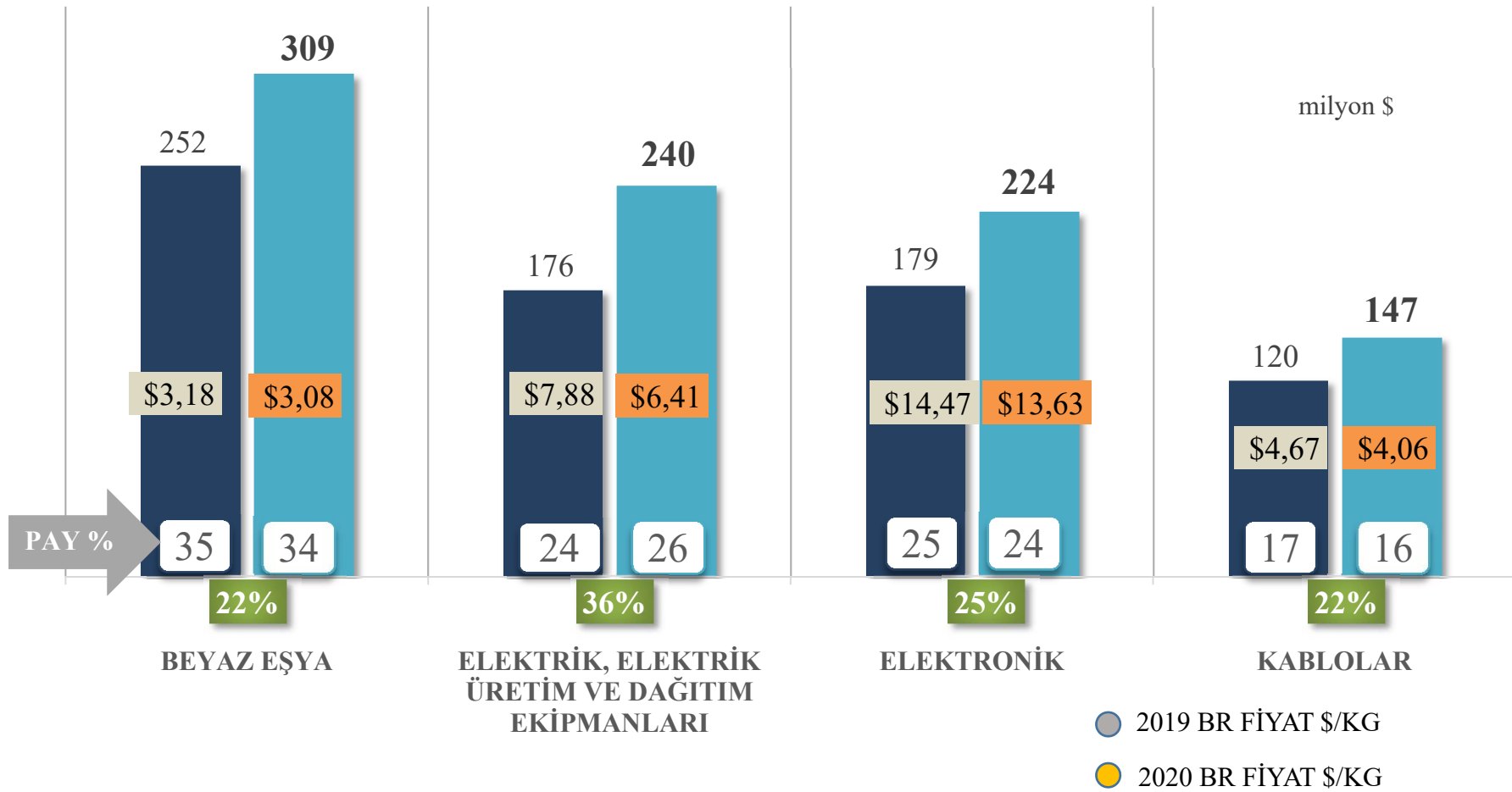


MAL GRUBU

■ HAZİRAN2019
728 milyon \$

■ HAZİRAN2020
919 milyon \$

Değişim
26 %





TÜRKİYE GENELİ – BİR ÖNCEKİ AY KARŞILAŞTIRMA

Elektrik Elektronik Sektörü İhracatı

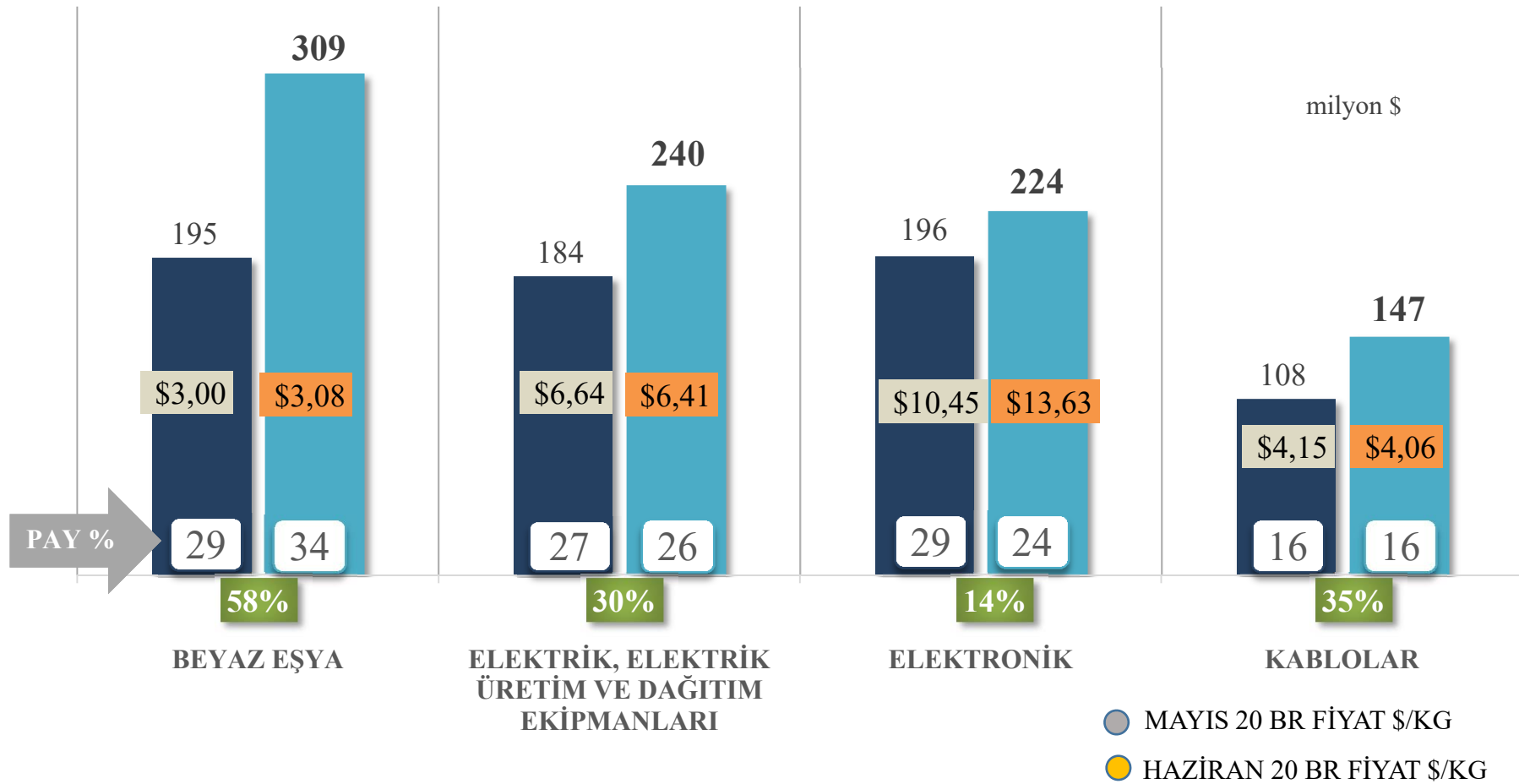


MAL GRUBU

■ MAYIS 2020
684 milyon \$

■ HAZİRAN 2020
919 milyon \$

Değişim
34 %





TÜRKİYE GENELİ – KÜMÜLATİF KARŞILAŞTIRMA

Elektrik Elektronik Sektörü İhracatı

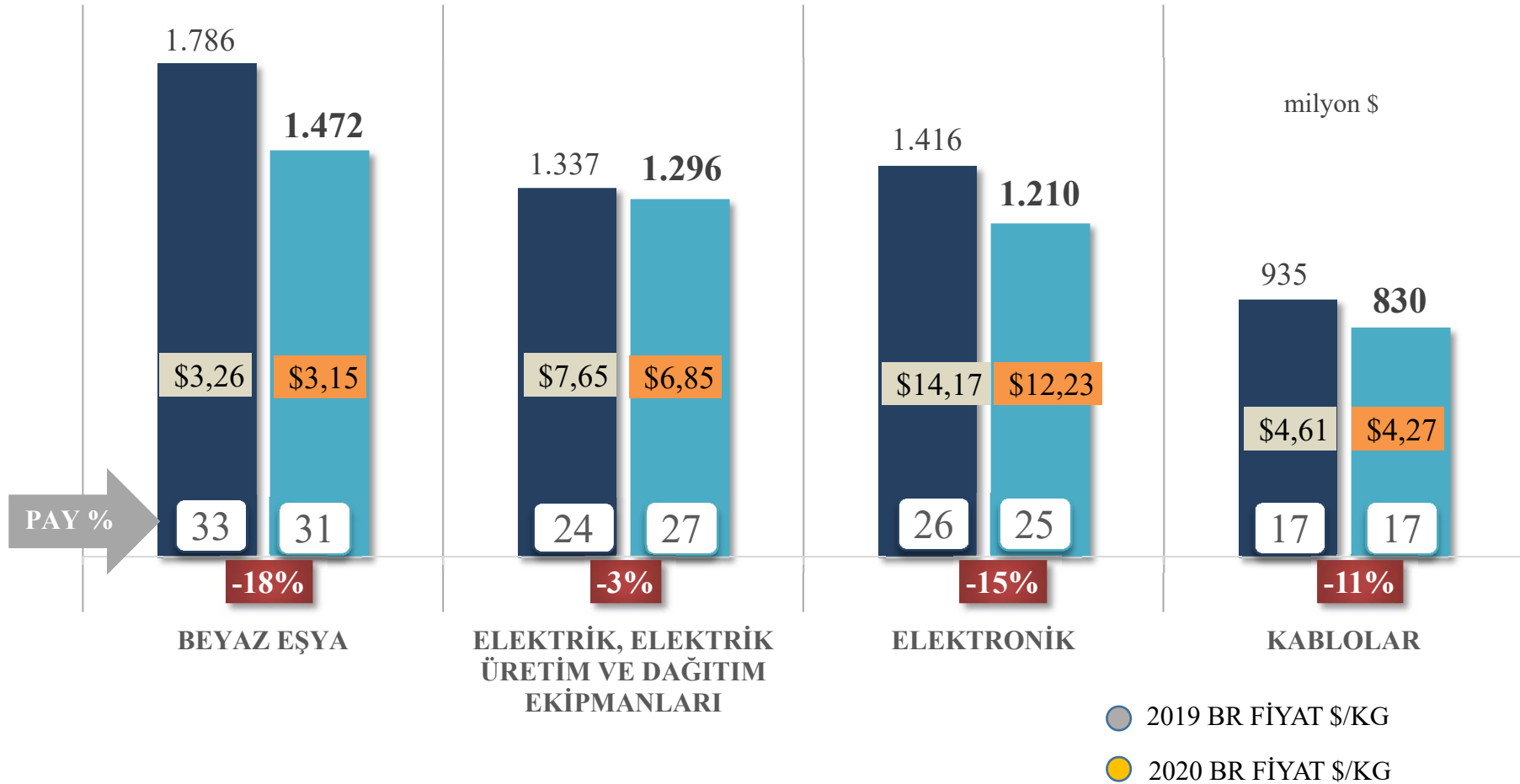


MAL GRUBU

■ OCAK-HAZİRAN 2019
5.474 milyon \$

■ OCAK-HAZİRAN 2020
4.808 milyon \$

Değişim
-12 %





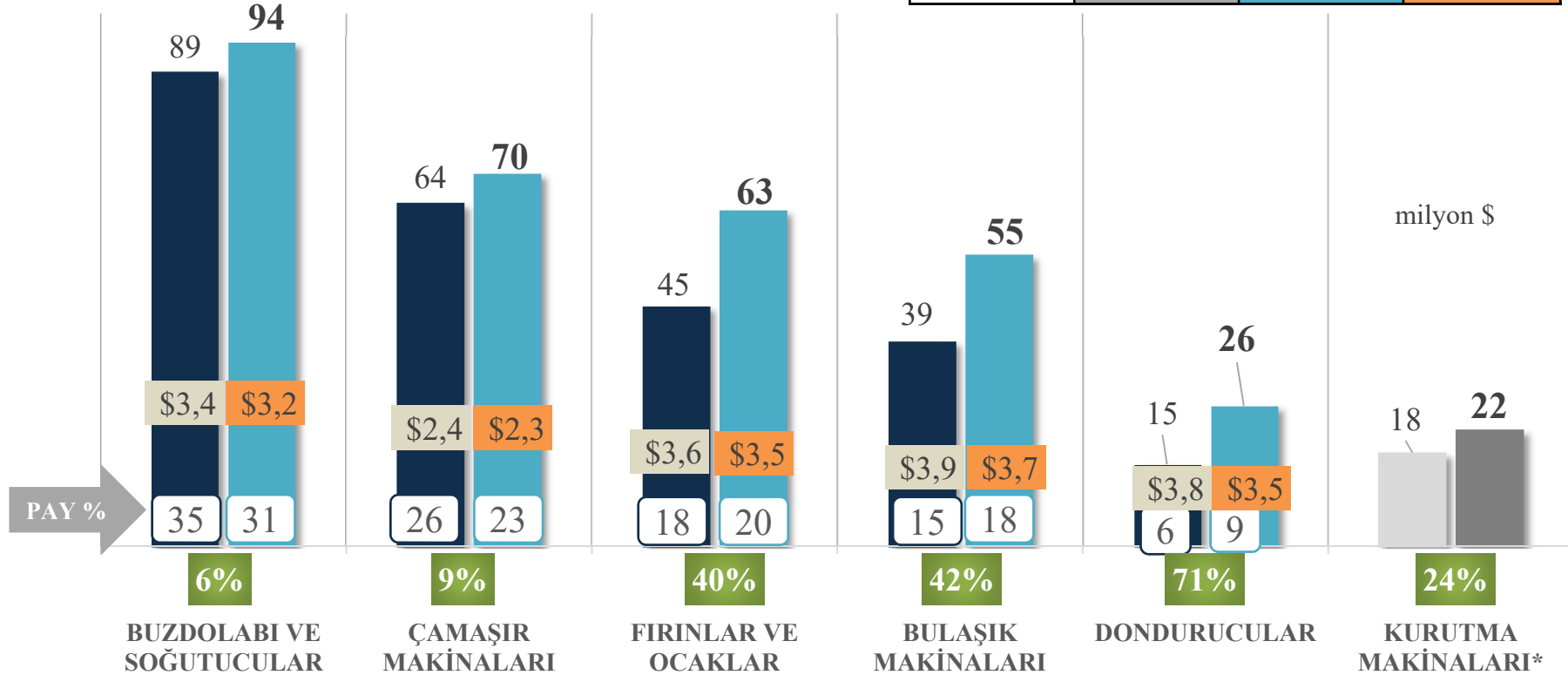
TÜRKİYE GENELİ - AYLIK KARŞILAŞTIRMA

Beyaz Eşya İhracatı



BEYAZ EŞYA

HAZİRAN 2019-20	Miktar	Değer	Birim Fiyat
Değişim	26 %	22 %	-3%



■ HAZİRAN 2019 252 milyon \$ ■ HAZİRAN 2020 309 milyon \$ ● BR FİYAT 19 (\$/KG) 3,2 \$ ● BR FİYAT 20 (\$/KG) 3,1 \$

*Birlik işigali dışında GTİPler içerdiğinden toplamlara dâhil edilmemiştir.

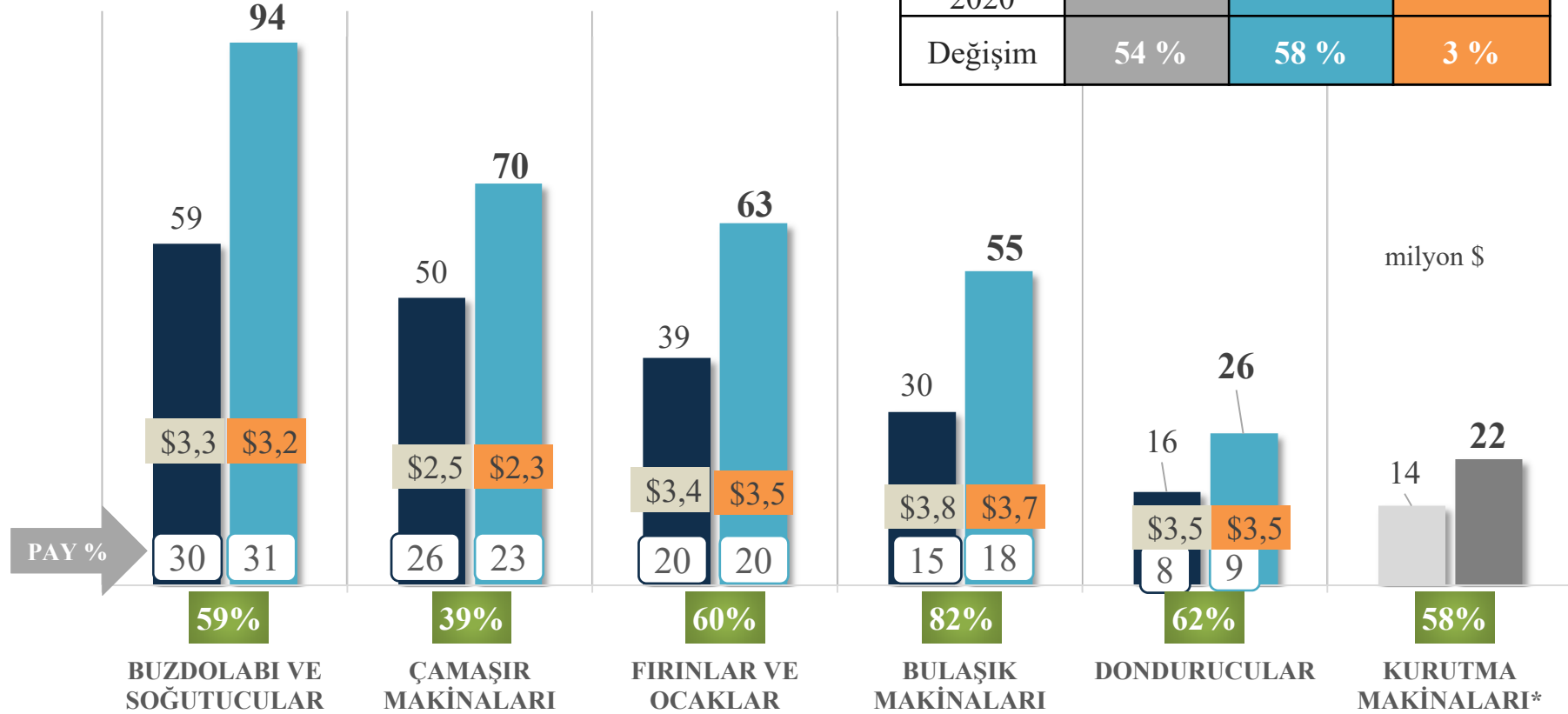


TÜRKİYE GENELİ – BİR ÖNCEKİ AY KARŞILAŞTIRMA

Beyaz Eşya İhracatı



BEYAZ EŞYA



■ MAYIS 2020 195 milyon \$ ■ HAZİRAN 2020 309 milyon \$ ● BR FİYAT MAY (\$/KG) 3,0 \$ ● BR FİYAT HAZ (\$/KG) 3,1 \$

*Birlik iştigali dışında GTİPler içerdiğinden toplamlara dâhil edilmemiştir.



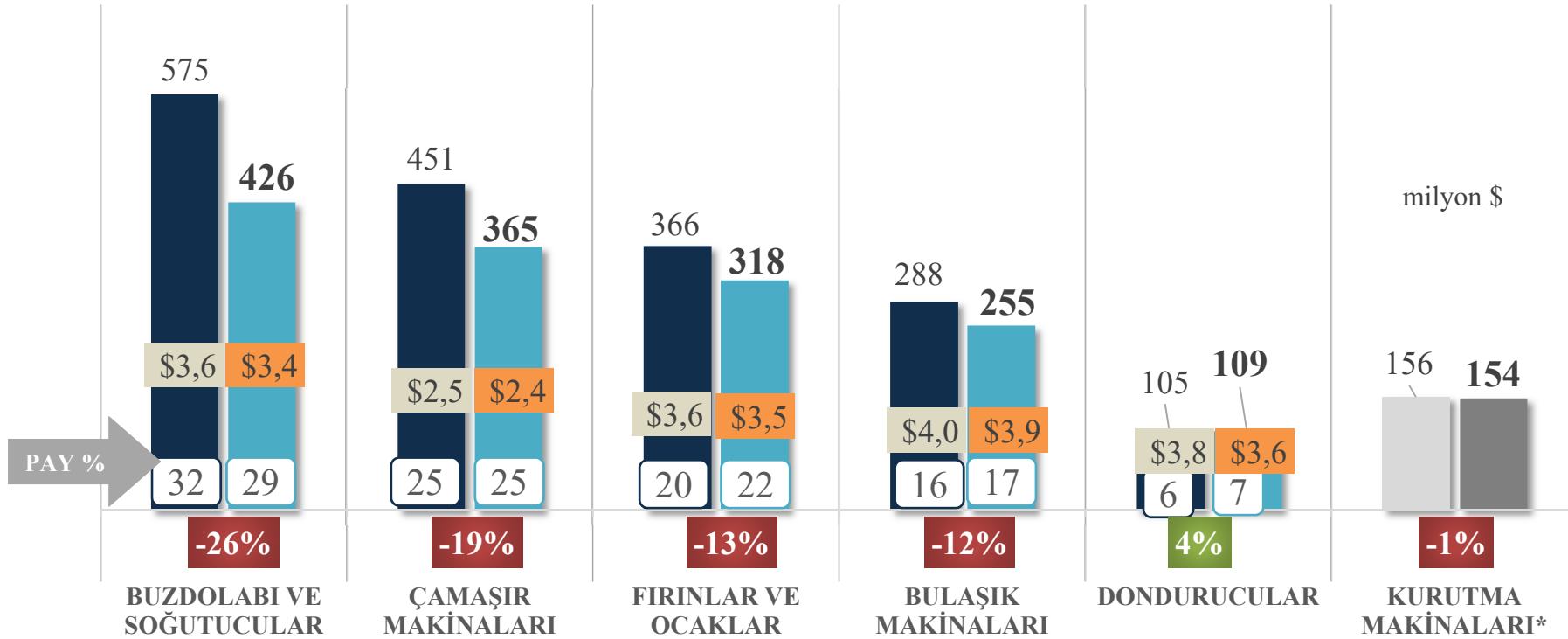
TÜRKİYE GENELİ - KÜMÜLATİF KARŞILAŞTIRMA

Beyaz Eşya İhracatı



BEYAZ EŞYA

OCAK-HAZİRAN 2019-20	Miktar	Değer	Birim Fiyat
Değişim	-15 %	-18 %	-4 %



■ OCAK-HAZİRAN 2019 1.786 milyon \$ ■ OCAK-HAZİRAN 2020 1.472 milyon \$ ● BR FİYAT 19 (\$/KG) 3,3 \$ ● BR FİYAT 20 (\$/KG) 3,1 \$

*Birlik iştigali dışında GTİPler içerdiğinden toplamlara dâhil edilmemiştir.



TÜRKİYE GENELİ – KÜMÜLATİF KARŞILAŞTIRMA

Beyaz Eşya İhracatı - İlk 10 Ülke

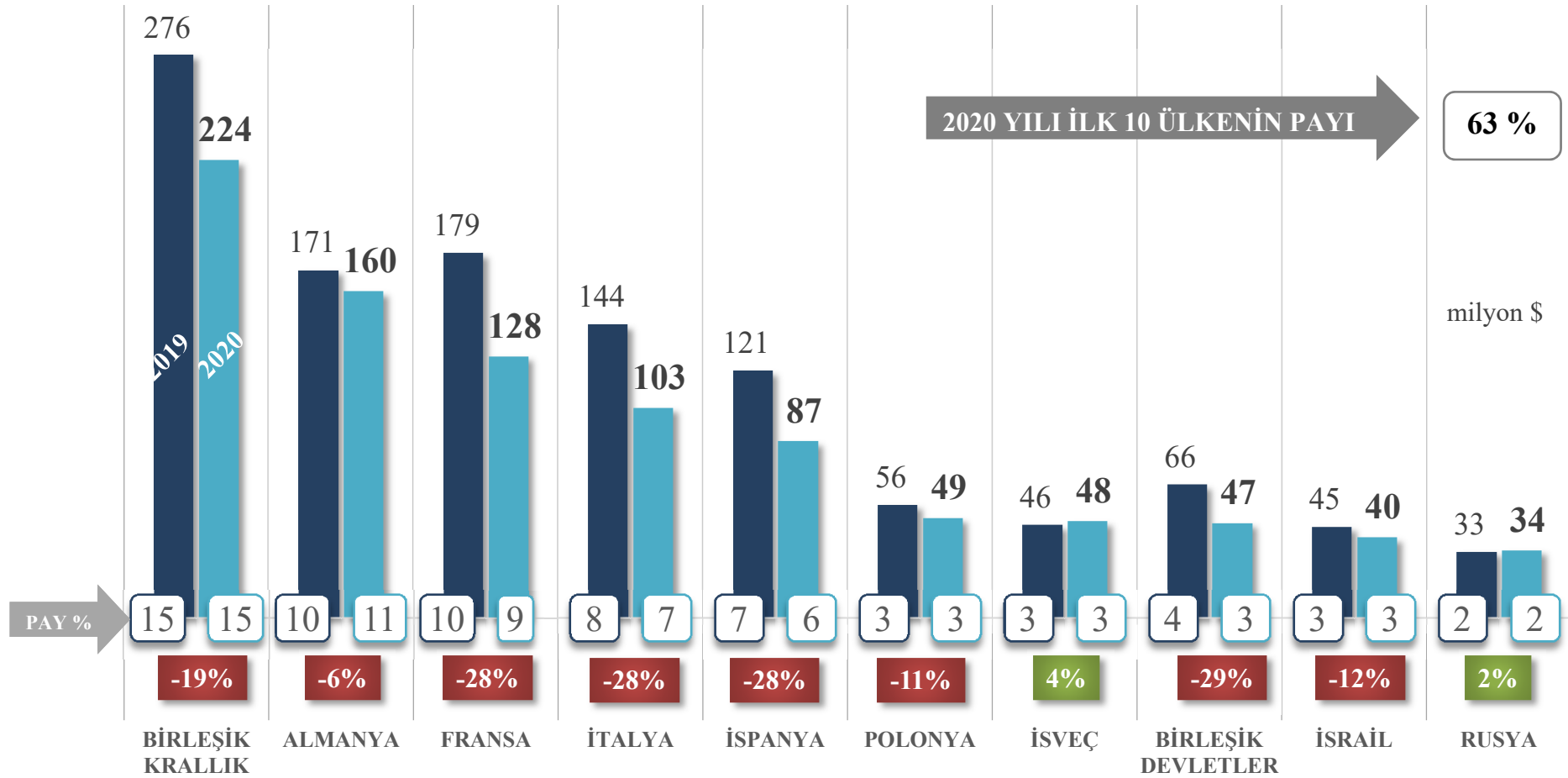


BEYAZ EŞYA İLK 10 ÜLKE TOPLAMI

■ OCAK-HAZİRAN 2019
1.137 milyon \$

■ OCAK-HAZİRAN 2020
920 milyon \$

Değişim
-19 %





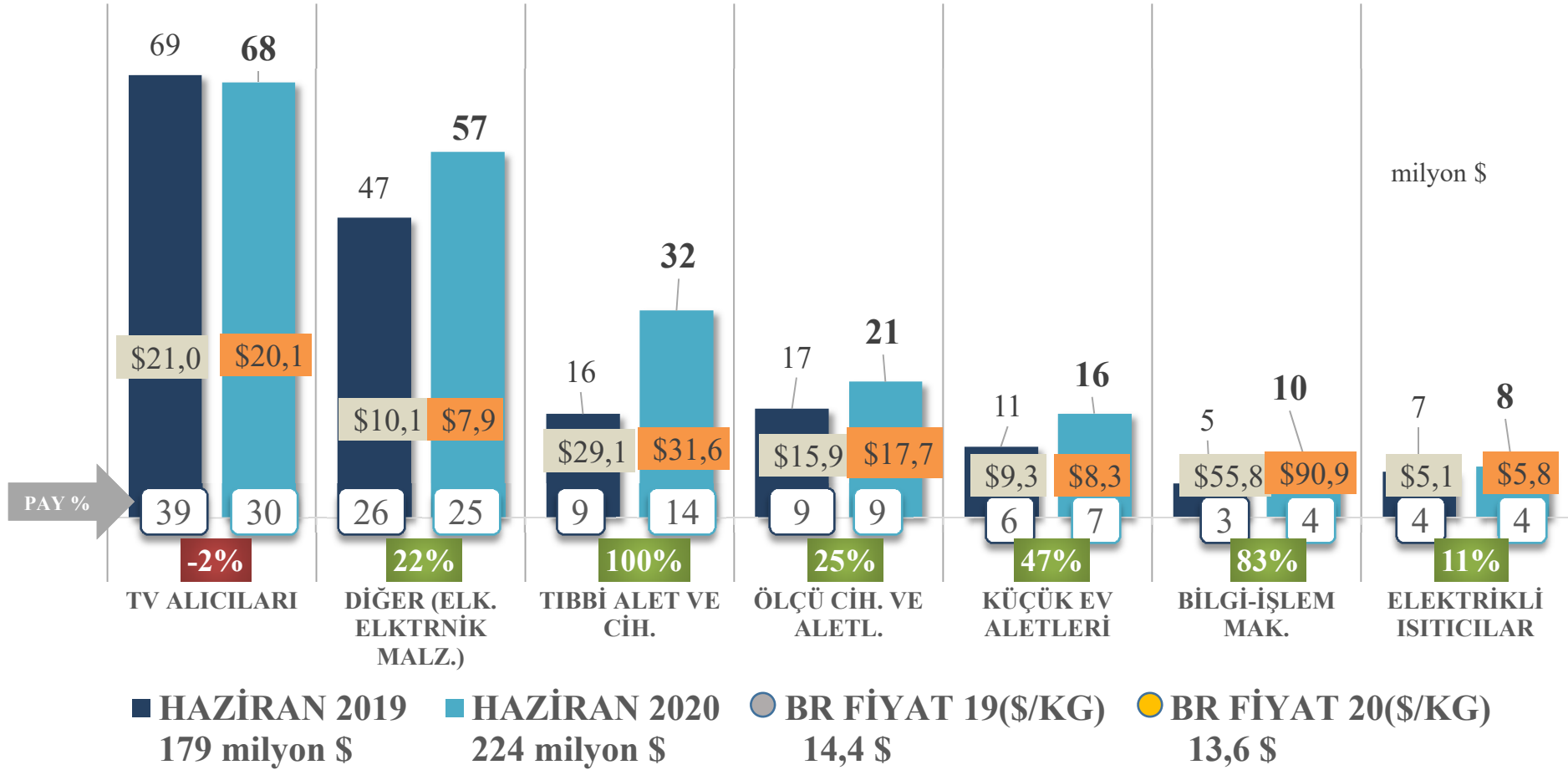
TÜRKİYE GENELİ - AYLIK KARŞILAŞTIRMA

Elektronik İhracatı



ELEKTRONİK

HAZİRAN 2019-20	Miktar	Değer	Birim Fiyat
Değişim	33 %	25 %	-6 %





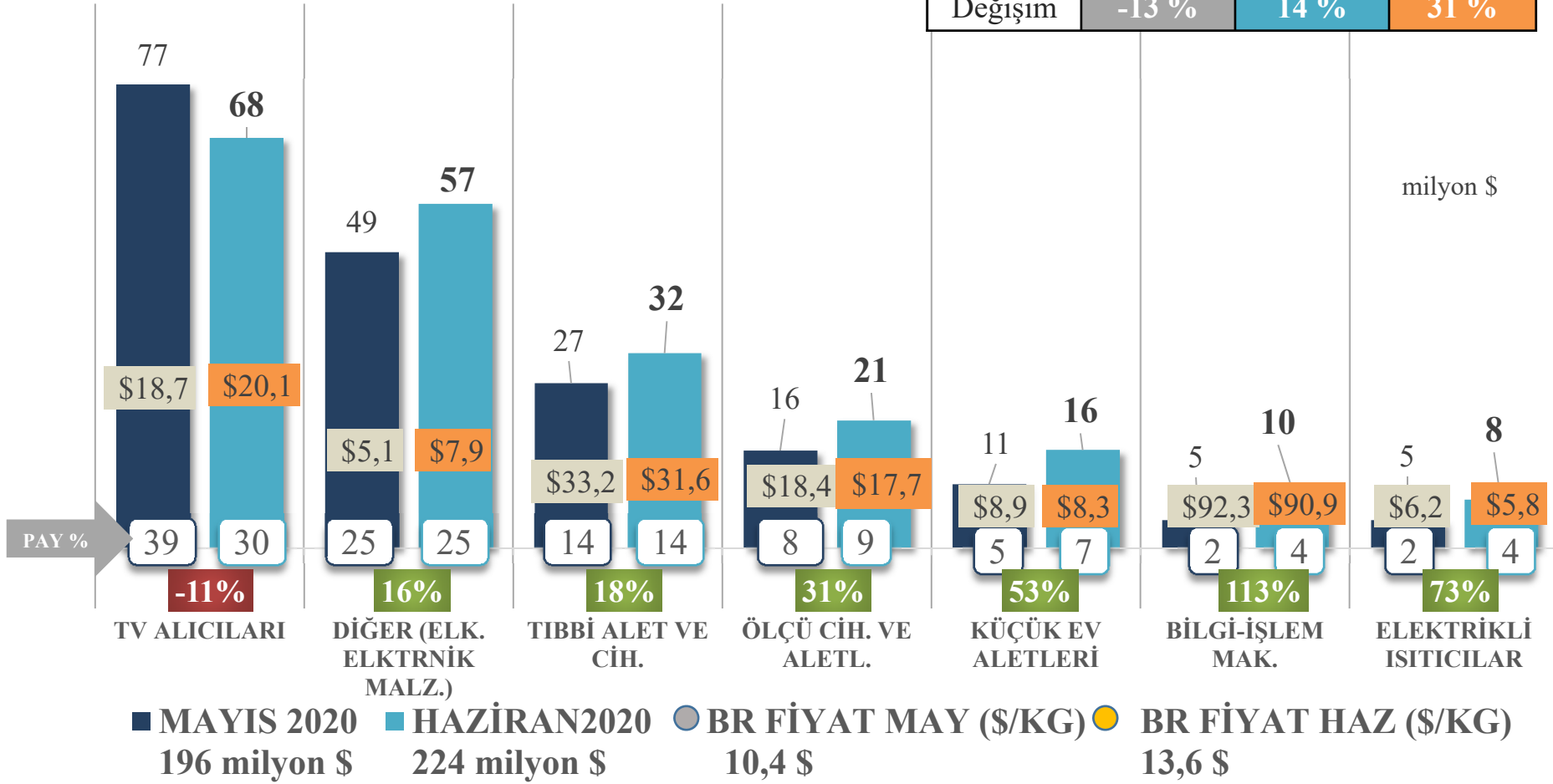
TÜRKİYE GENELİ – BİR ÖNCEKİ AY KARŞILAŞTIRMA

Elektronik İhracatı



ELEKTRONİK

MAYIS-HAZİRAN 2020	Miktar	Değer	Birim Fiyat
Değişim	-13 %	14 %	31 %





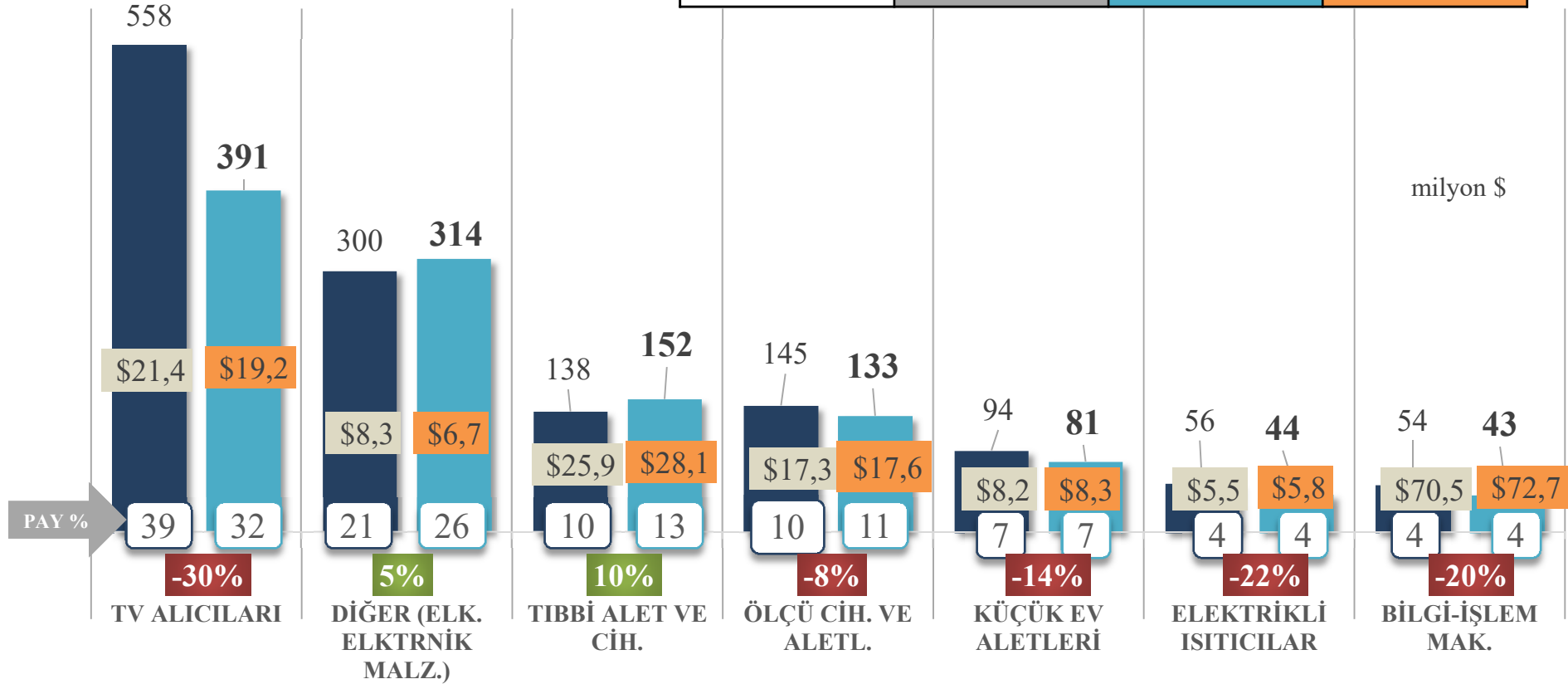
TÜRKİYE GENELİ - KÜMÜLATİF KARŞILAŞTIRMA

Elektronik İhracatı



ELEKTRONİK

OCAK-HAZİRAN 2019-20	Miktar	Değer	Birim Fiyat
Değişim	-1 %	-15 %	-14 %



■ OCAK- HAZİRAN 2019 ■ OCAK- HAZİRAN 2020 ● BR FİYAT 19(\$/KG) ● BR FİYAT 20(\$/KG)
1.416 milyon \$ 1.210 milyon \$ 14,1 \$ 12,2 \$



TÜRKİYE GENELİ – KÜMÜLATİF KARŞILAŞTIRMA

Elektronik İhracatı - İlk 10 Ülke

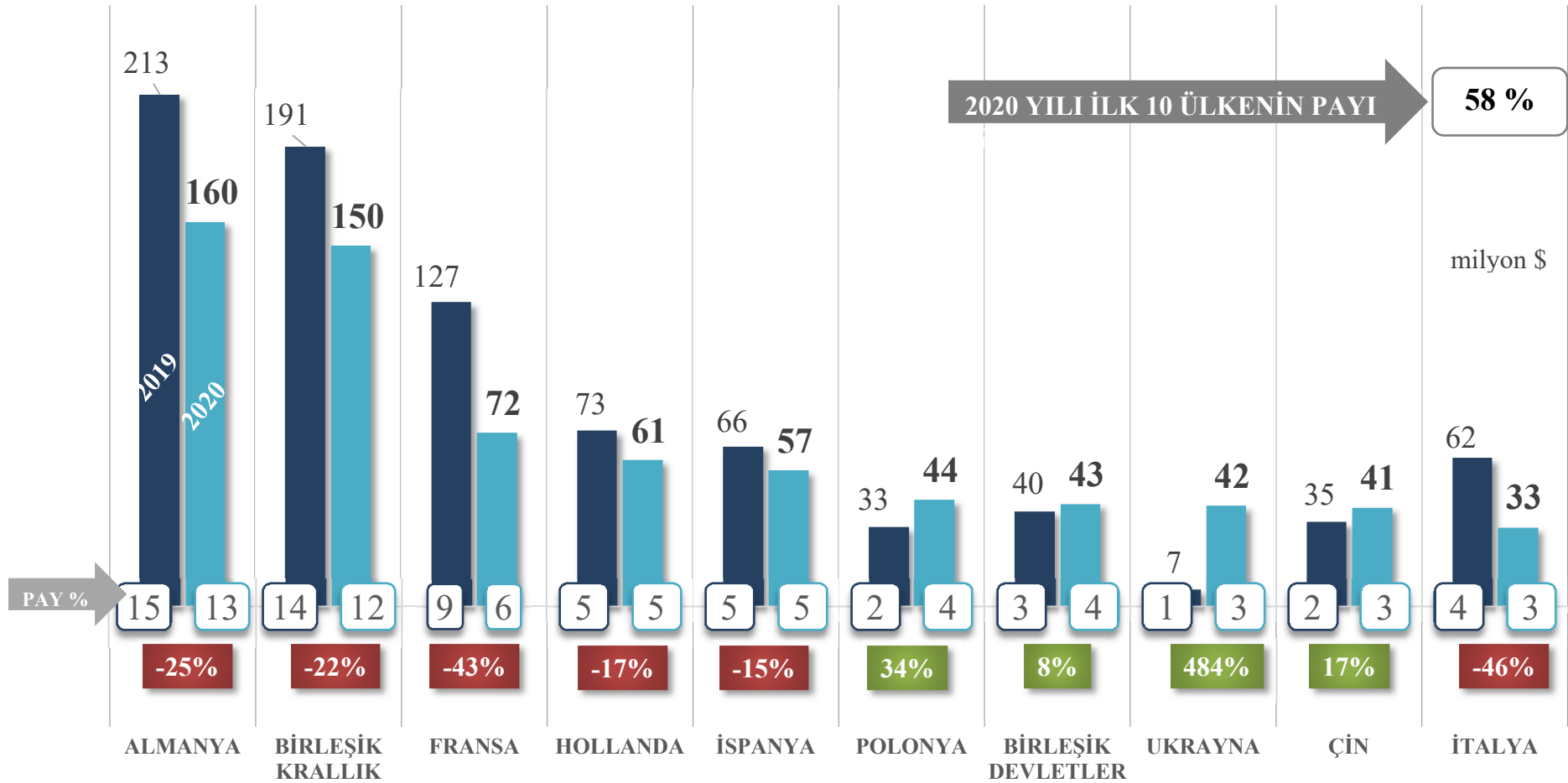


ELEKTRONİK İLK 10 ÜLKE TOPLAMI

■ OCAK-HAZİRAN 2019
847 milyon \$

■ OCAK-HAZİRAN 2020
703 milyon \$

Değişim
-17 %





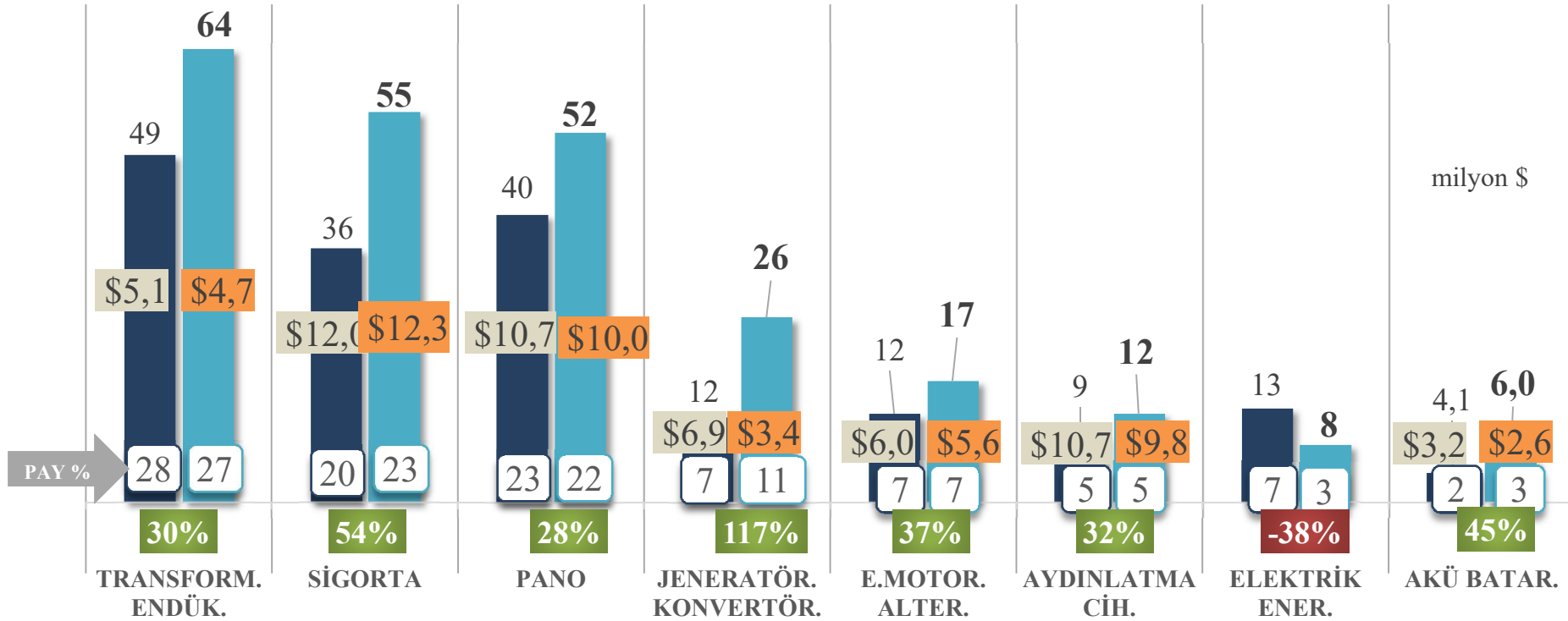
TÜRKİYE GENELİ - AYLIK KARŞILAŞTIRMA

Elektrik, Elektrik Üretim ve Dağıtım Ekipmanları İhracatı



ELK. ÜRT. DĞT.

HAZİRAN 2019-20	Miktar	Değer	Birim Fiyat
Değişim	67 %	36 %	-19 %



■ HAZİRAN 2019 176 milyon \$ ■ HAZİRAN 2020 240 milyon \$ ● BR FİYAT 19(\$/KG) 7,9 \$ ● BR FİYAT 20(\$/KG) 6,4 \$



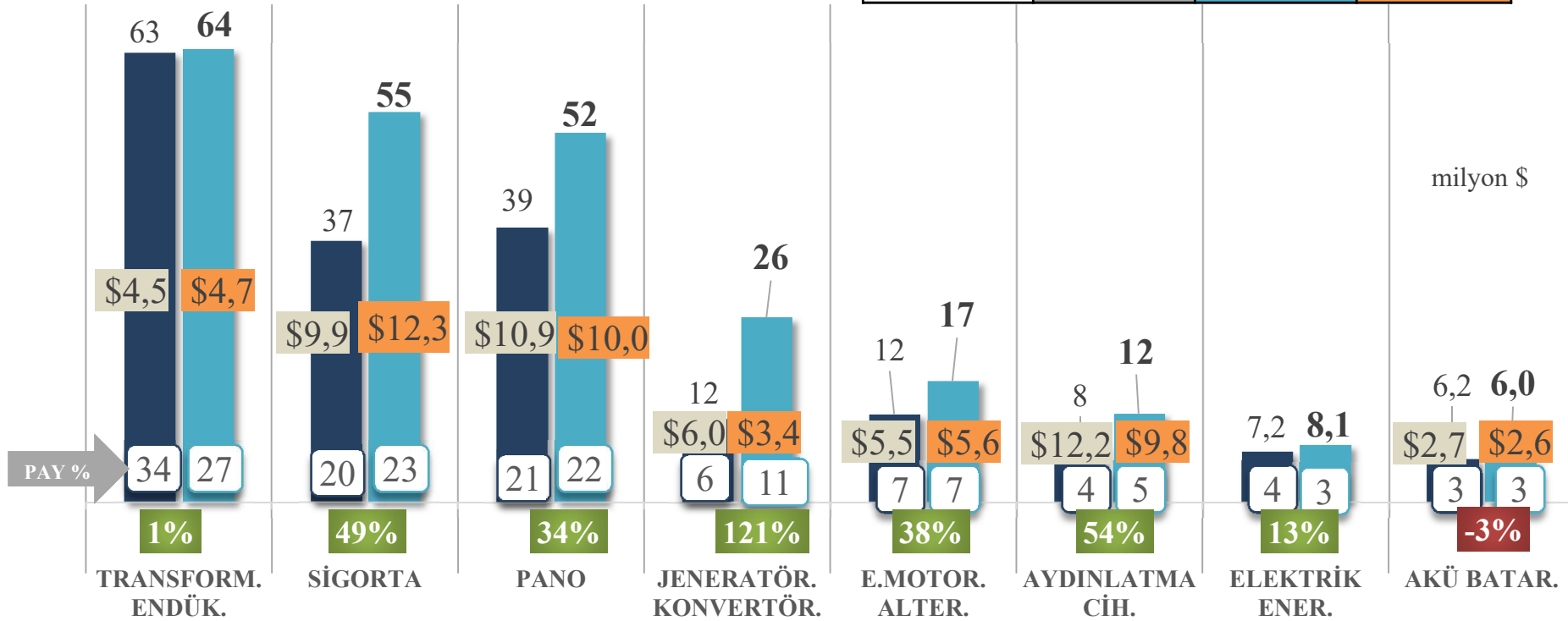
TÜRKİYE GENELİ – BİR ÖNCEKİ AY KARŞILAŞTIRMA

Elektrik, Elektrik Üretim ve Dağıtım Ekipmanları İhracatı



ELK. ÜRT. DĞT.

MAYIS-HAZİRAN 2020	Miktar	Değer	Birim Fiyat
Değişim	35 %	30 %	-3 %



■ MAYIS 2020 ■ HAZİRAN 2020 ● BR FİYAT MAY (\$/KG) ● BR FİYAT HAZ (\$/KG)
184 milyon \$ 240 milyon \$ 6,6 \$ 6,4 \$



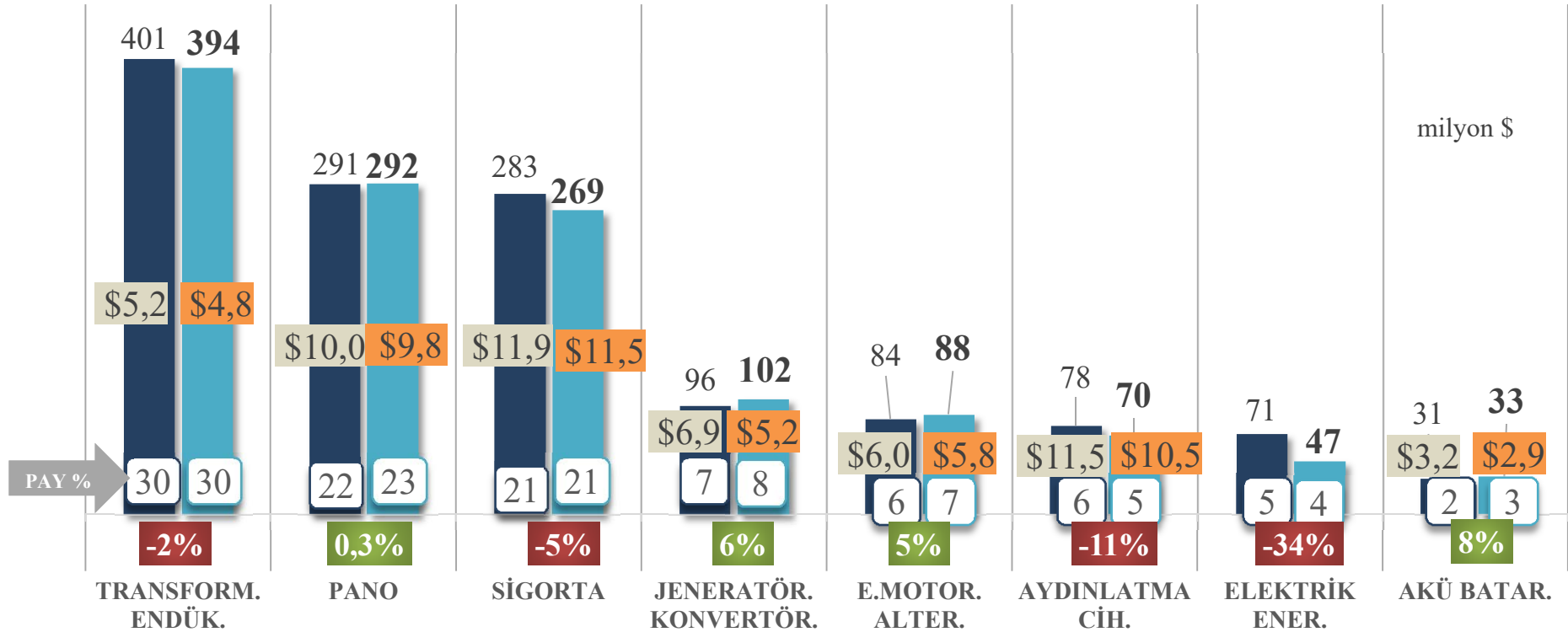
TÜRKİYE GENELİ - KÜMÜLATİF KARŞILAŞTIRMA

Elektrik, Elektrik Üretim ve Dağıtım Ekipmanları İhracatı



ELK. ÜRT. DĞT.

OCAK-HAZİRAN 2019-20	Miktar	Değer	Birim Fiyat
Değişim	8 %	-3 %	-10 %



■ OCAK-HAZİRAN 2019 1.337 milyon \$ ■ OCAK-HAZİRAN 2020 1.296 milyon \$ ● BR FİYAT 19(\$/KG) 7,6 \$ ● BR FİYAT 20(\$/KG) 6,8 \$



TÜRKİYE GENELİ – KÜMÜLATİF KARŞILAŞTIRMA

Elk. Ürt. Dağ. İhracatı - İlk 10 Ülke

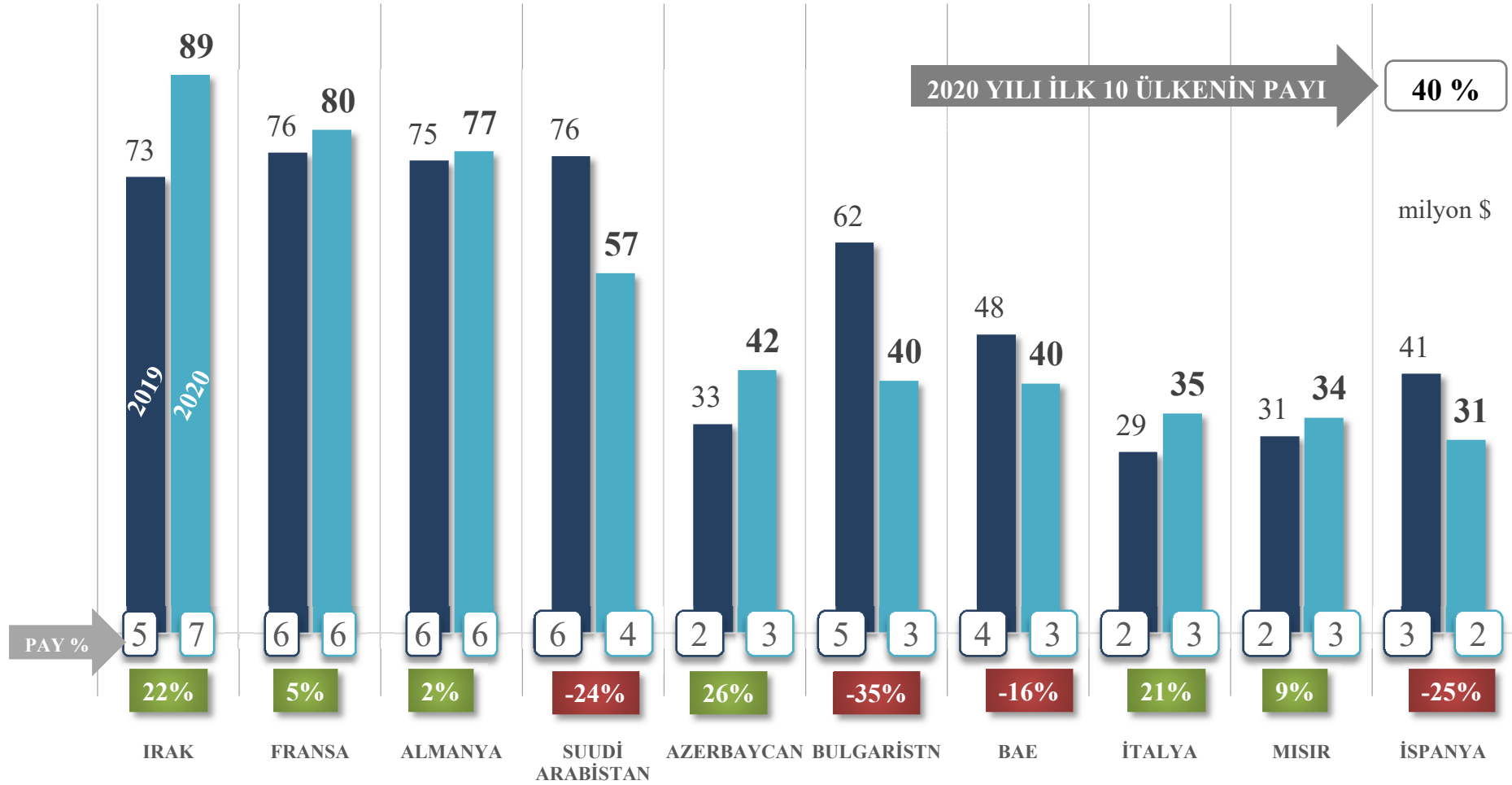


ELK. ÜRT. DĞT.
İLK 10 ÜLKE TOPLAMI

■ OCAK-HAZİRAN 2019
544 milyon \$

■ OCAK-HAZİRAN 2020
524 milyon \$

Değişim
-4 %





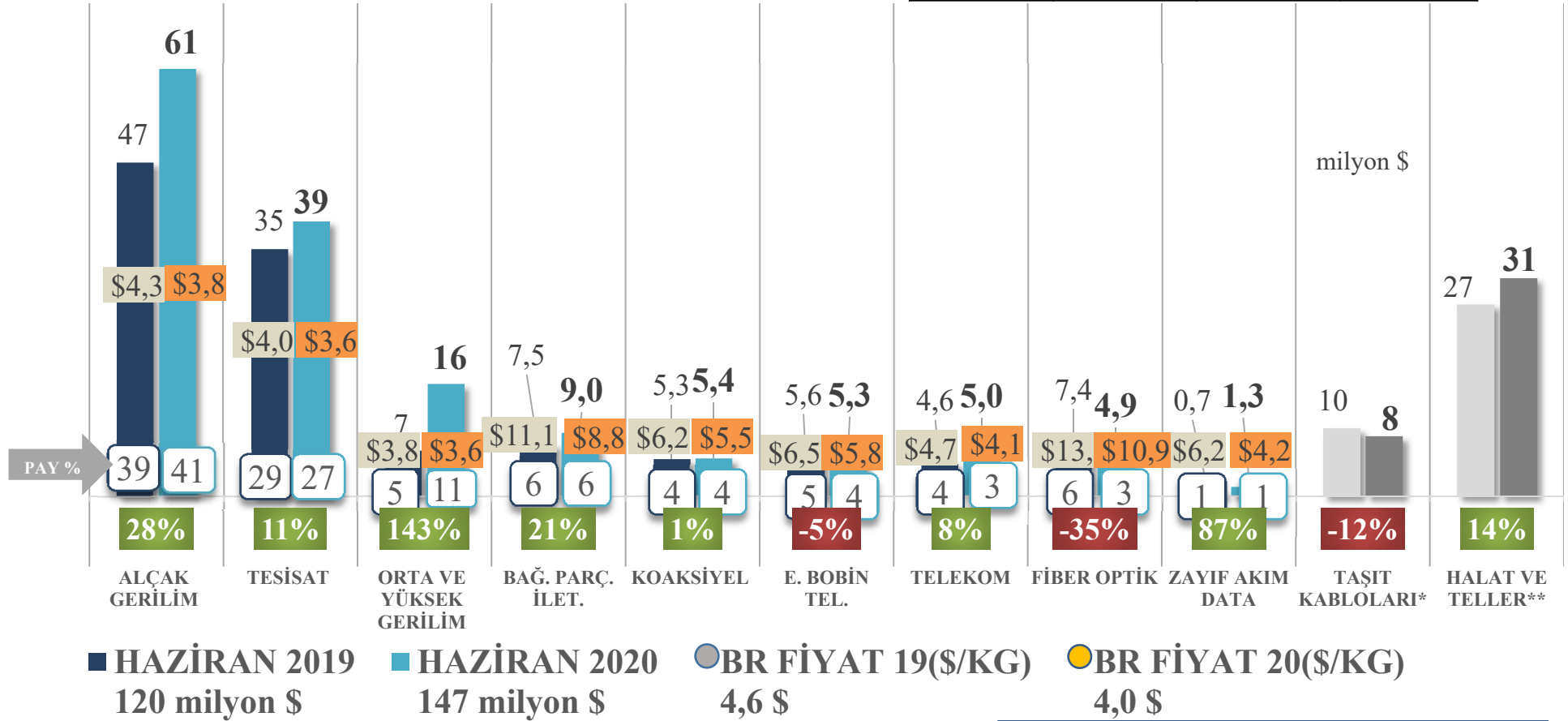
TÜRKİYE GENELİ - AYLIK KARŞILAŞTIRMA

Kablo İhracatı



KABLOLAR

HAZİRAN 2019-20	Miktar	Değer	Birim Fiyat
Değişim	40 %	22 %	-13 %



Taşıtlar ve Halat-Teller Birlik işçiliği dışında GTİP'ler içerdiğinden toplamlara dâhil edilmemiştir.

*854430-Taşıtlarda kullanılan Kablo Bağlantı Takımları
**741300-Bakırdan İnce,Kalın,Örme vb. Halatlar
**761410- 761490 Alüminyum Tellerden Halatlar

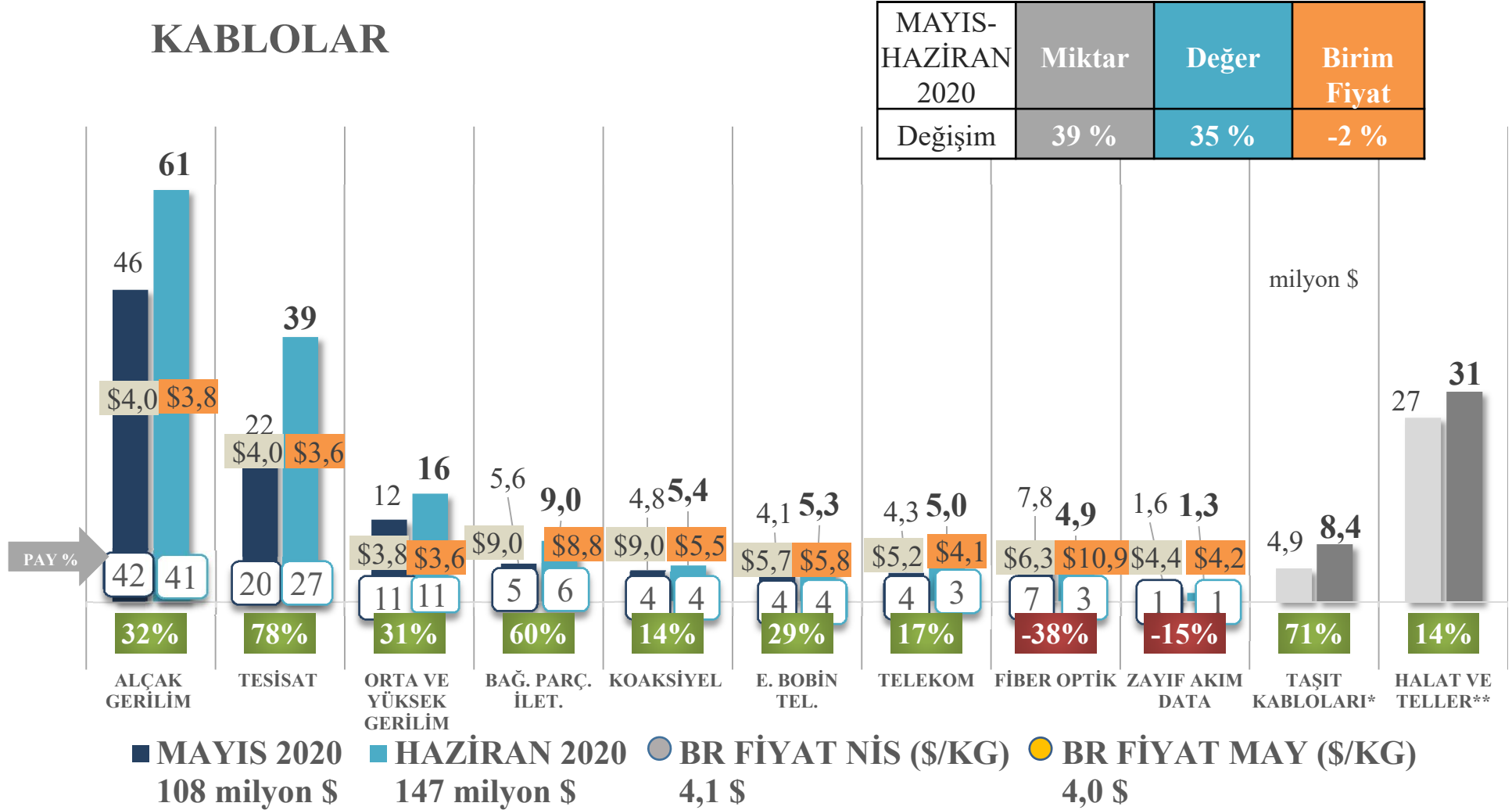


TÜRKİYE GENELİ – BİR ÖNCEKİ AY KARŞILAŞTIRMA

Kablo İhracatı



KABLOLAR



Taşıtlar ve Halat-Teller Birlik işçisi dışında GTİP'ler içerdiğinden toplamlara dâhil edilmemiştir.

*854430-Taşıtlarda kullanılan Kablo Bağlantı Takımları
**741300-Bakırdan İnce,Kalın,Örme vb. Halatlar
**761410- 761490 Alüminyum Tellerden Halatlar



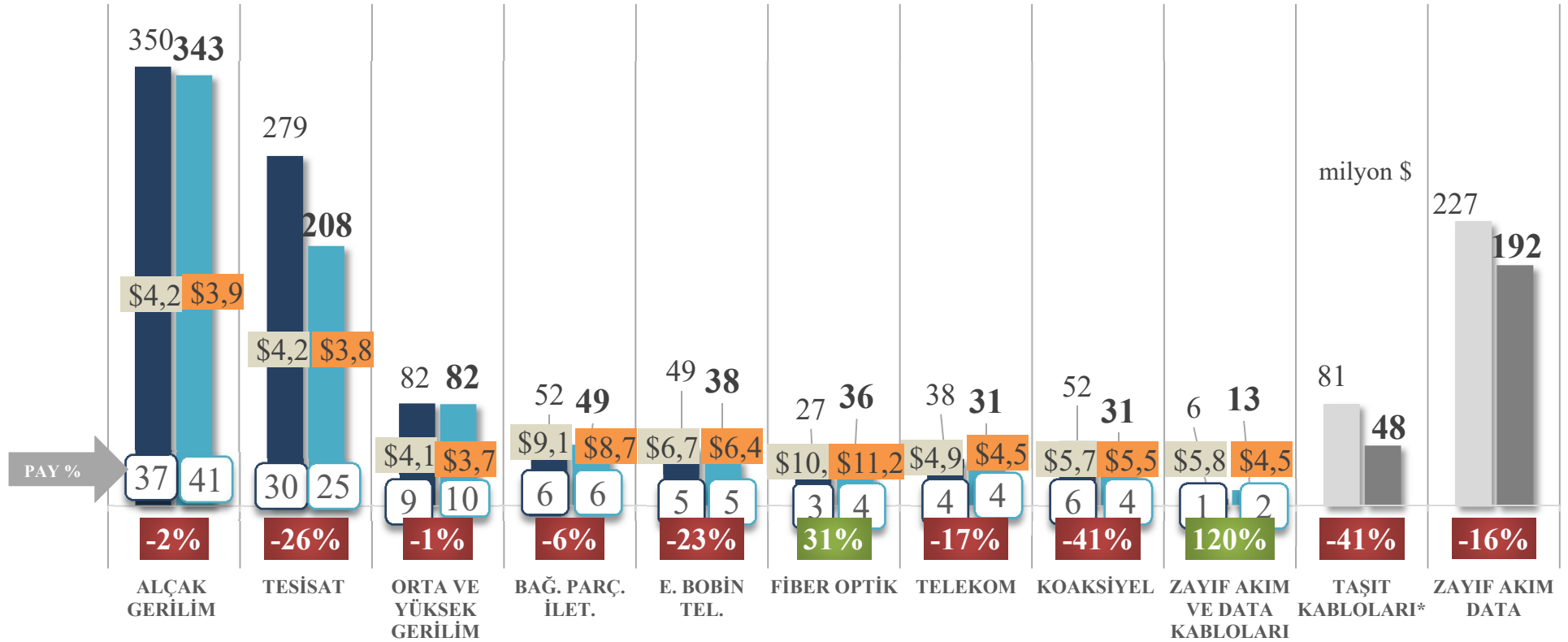
TÜRKİYE GENELİ - KÜMÜLATİF KARŞILAŞTIRMA

Kablo İhracatı



KABLOLAR

OCAK- HAZİRAN 2019-20	Miktar	Değer	Birim Fiyat
Değişim	-4 %	-11 %	-7 %



■ OCAK-HAZİRAN 2019 ■ OCAK-HAZİRAN 2020 ● BR FİYAT 19(\$/KG) ● BR FİYAT 20(\$/KG)
935 milyon \$ 830 milyon \$ 4,6 \$ 4,3 \$

Taşıtlar ve Halat-Teller Birlik işçiliği dışında GTİP'ler içerdiğinden toplamlara dâhil edilmemiştir.

*854430-Taşıtlarda kullanılan Kablo Bağlantı Takımları
**741300-Bakırdan İnce,Kalın,Örme vb. Halatlar
**761410- 761490 Alüminyum Tellerden Halatlar



TÜRKİYE GENELİ – KÜMÜLATİF KARŞILAŞTIRMA

Kablo İhracatı - İlk 10 Ülke

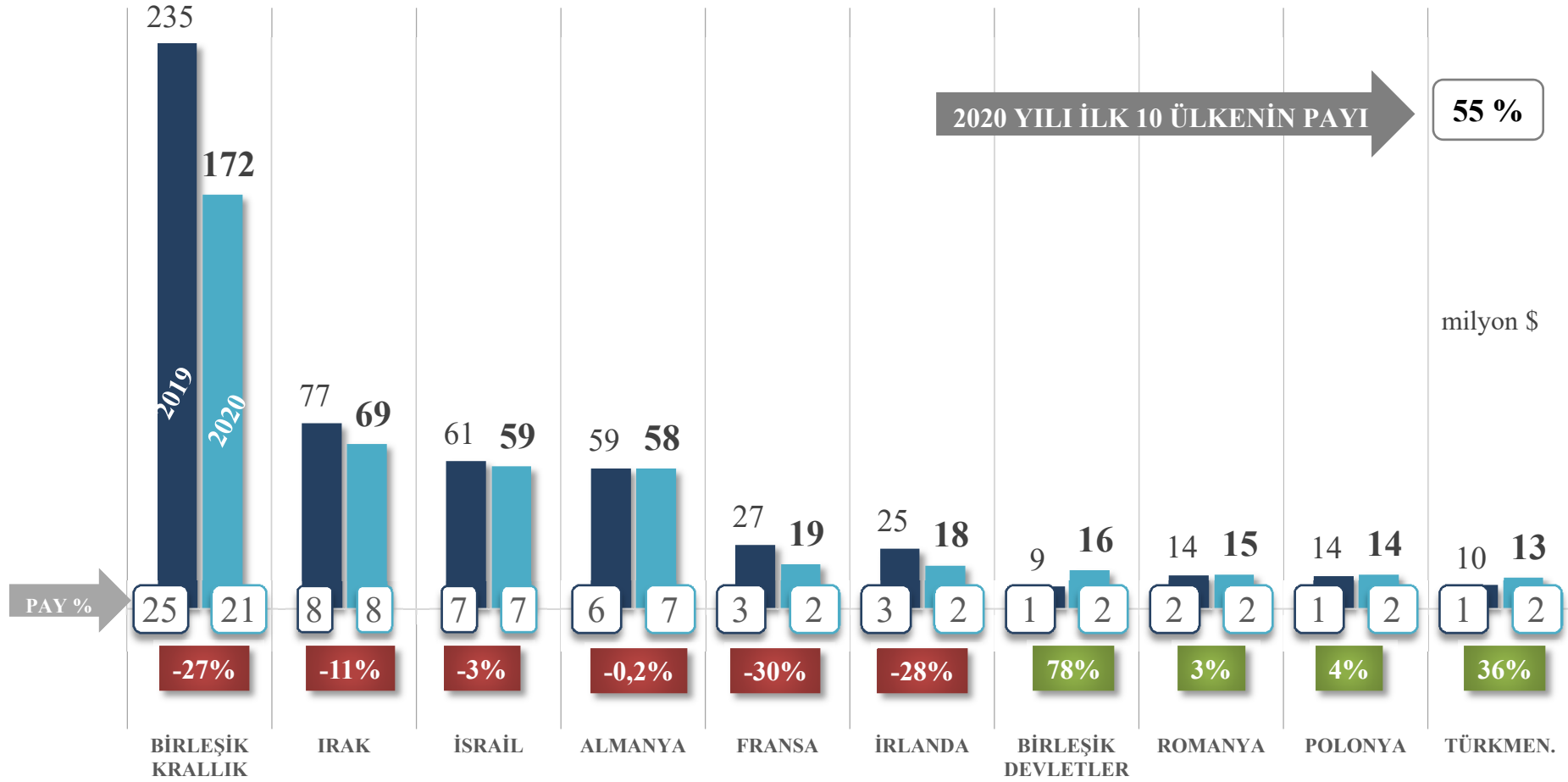


KABLO İLK 10 ÜLKE TOPLAMI

■ OCAK-HAZİRAN 2019
531 milyon \$

■ OCAK-HAZİRAN 2020
454 milyon \$

Değişim
-14 %





A. Elektrik Elektronik Sektörü İhracatı

B. Mal Grupları

- Beyaz Eşya
- Elektronik
- Elektrik, Elektrik Üretim ve Dağıtım Ekipmanları
- Kablolar

C. İlk 10 Ülke

D. Türkiye Tüm Sektörler İhracatı - İlk 10 Ülke

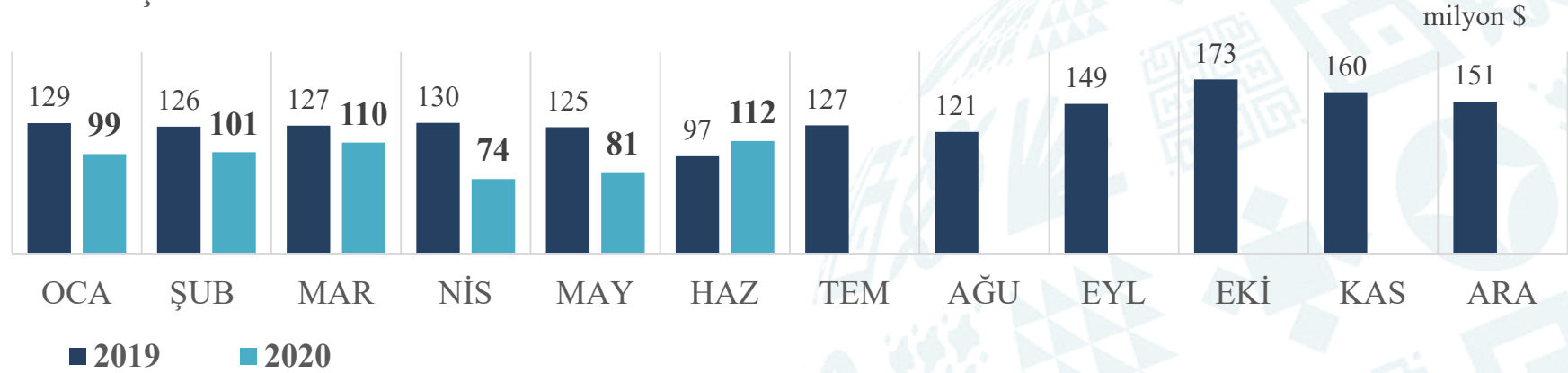


TÜRKİYE GENELİ ELEKTRİK ELEKTRONİK SEKTÖRÜ İHRACATI

1.Birleşik Krallık



BİRLEŞİK KRALLIK İHRACATI



OCAK-HAZİRAN 2020

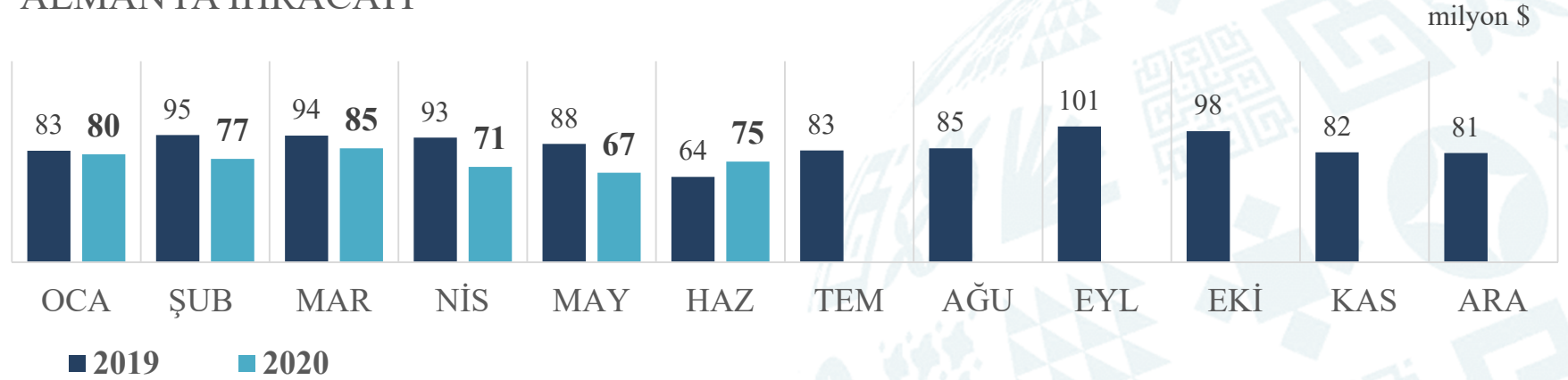
	milyon \$		Değişim		2020 Payı	İHRACATTAKİ SIRA	
	2019	2020	milyon \$	%		2019	2020
	734,31	576,66	-157,64	-21,47%		1	1
BEYAZ EŞYA	275,84	224,38	-51,46	-19%	39%		
KABLolar	235,01	172,30	-62,71	-27%	30%		
ELEKTRONİK	191,30	149,97	-41,32	-22%	26%		
ELK. ÜRT. DAĞT.	32,16	30,01	-2,15	-7%	5%		

TÜRKİYE GENELİ ELEKTRİK ELEKTRONİK SEKTÖRÜ İHRACATI

2.Almanya



ALMANYA İHRACATI



OCAK-HAZİRAN 2020

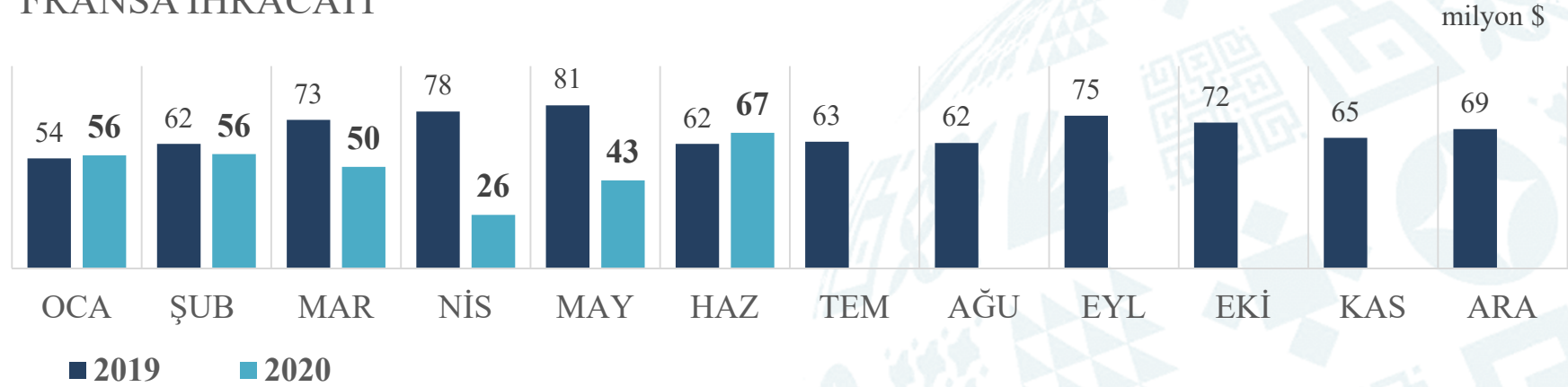
	milyon \$		Değişim		2020 Payı	İHRACATTAKİ SIRA	
	2019	2020	milyon \$	%		2019	2020
	517,18	455,19	-61,99	-11,99%		2	2
BEYAZ EŞYA	170,76	160,40	-10,35	-6%	35%		
ELEKTRONİK	212,82	159,84	-52,98	-25%	35%		
ELK. ÜRT. DAĞT.	75,10	76,56	1,46	2%	17%		
KABLolar	58,51	58,38	-0,12	0%	13%		

TÜRKİYE GENELİ ELEKTRİK ELEKTRONİK SEKTÖRÜ İHRACATI

3.Fransa



FRANSA İHRACATI



OCAK-HAZİRAN 2020

	milyon \$		Değişim		2020 Payı	İHRACATTAKİ SIRA	
	2019	2020	milyon \$	%		2019	2020
	409,00	299,26	-109,74	-26,83%		3	3
BEYAZ EŞYA	179,14	128,26	-50,88	-28%	43%		
ELK. ÜRT. DAĞT.	76,41	79,98	3,58	5%	27%		
ELEKTRONİK	126,59	72,12	-54,47	-43%	24%		
KABLolar	26,86	18,90	-7,96	-30%	6%		

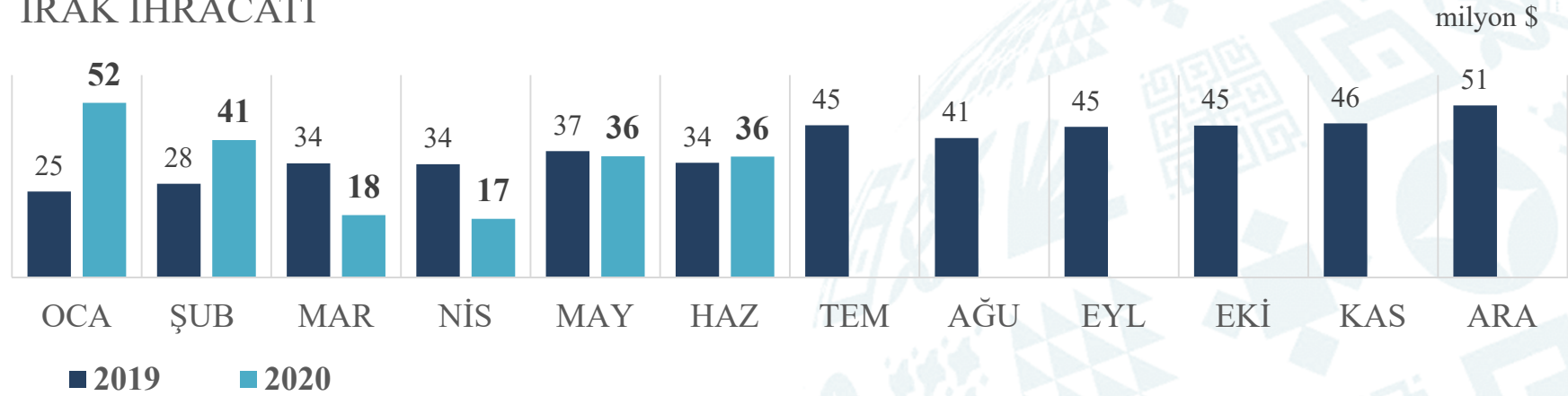


TÜRKİYE GENELİ ELEKTRİK ELEKTRONİK SEKTÖRÜ İHRACATI

4. Irak



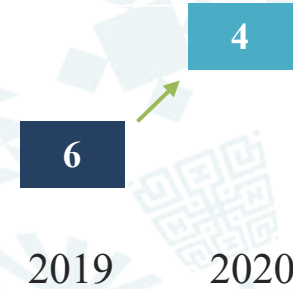
IRAK İHRACATI



OCAK-HAZİRAN 2020

	milyon \$		Değişim		2020 Payı
	2019	2020	milyon \$	%	
	191,92	199,77	7,85	4,09%	
ELK. ÜRT. DAĞT.	72,52	88,70	16,17	22%	44%
KABLOLAR	77,16	68,70	-8,46	-11%	34%
BEYAZ EŞYA	22,10	22,19	0,09	0%	11%
ELEKTRONİK	20,13	20,17	0,05	0%	10%

İHRACATTAKİ SIRA

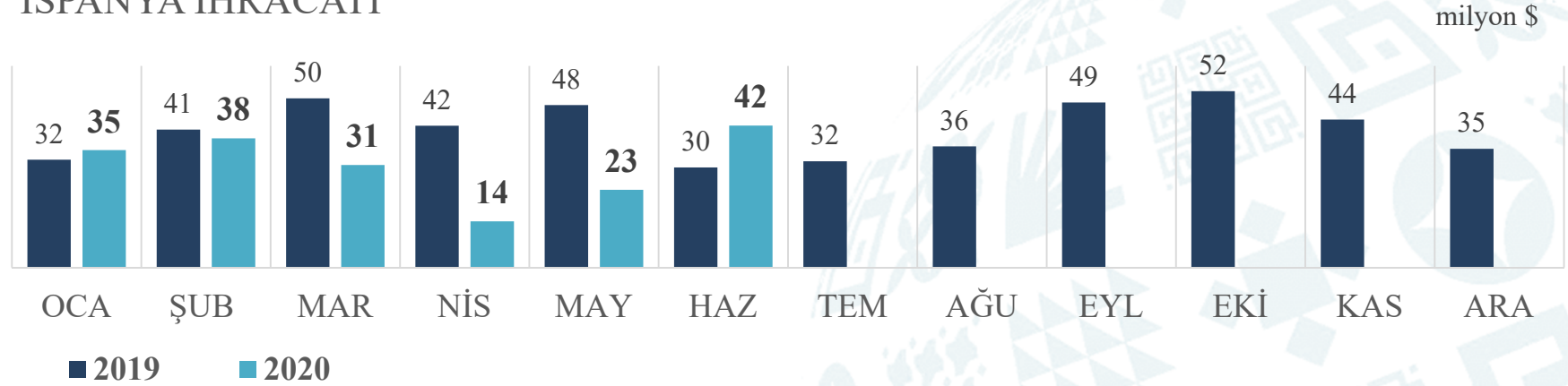


TÜRKİYE GENELİ ELEKTRİK ELEKTRONİK SEKTÖRÜ İHRACATI

5.İspanya



İSPANYA İHRACATI



OCAK-HAZİRAN 2020

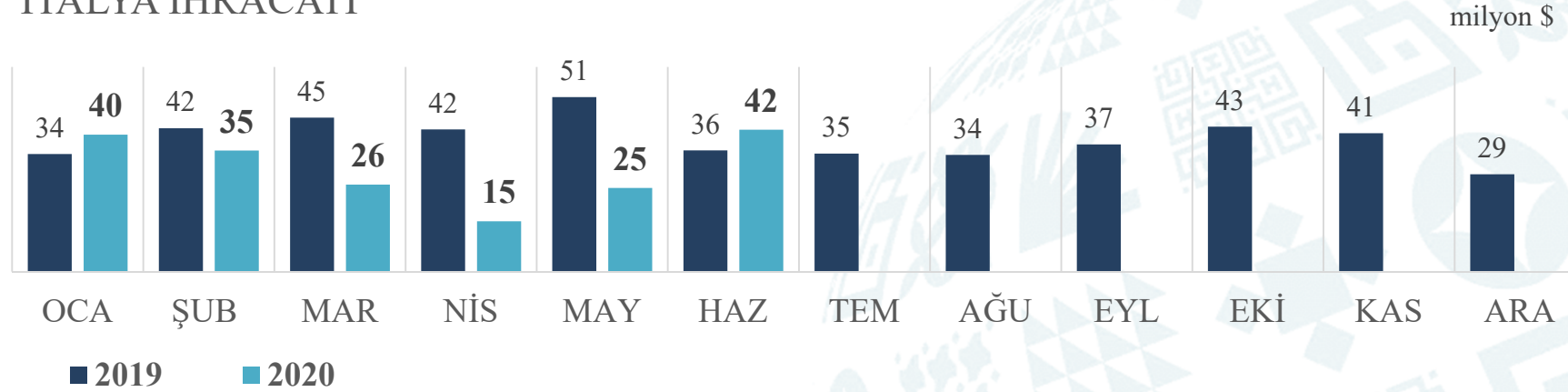
	milyon \$		Değişim		2020 Payı	İHRACATTAKİ SIRA	
	2019	2020	milyon \$	%		2019	2020
	243,88	183,07	-60,81	-24,93%		5	5
BEYAZ EŞYA	121,40	86,83	-34,57	-28%	47%		
ELEKTRONİK	66,50	56,56	-9,94	-15%	31%		
ELK. ÜRT. DAĞT.	41,25	30,80	-10,45	-25%	17%		
KABLolar	14,73	8,88	-5,85	-40%	5%		

TÜRKİYE GENELİ ELEKTRİK ELEKTRONİK SEKTÖRÜ İHRACATI

6.İtalya



İTALYA İHRACATI



OCAK-HAZİRAN 2020

	milyon \$		Değişim		2020 Payı	İHRACATTAKİ SIRA
	2019	2020	milyon \$	%		
	250,06	182,08	-67,99	-27,19%		4
BEYAZ EŞYA	144,20	103,14	-41,06	-28%	57%	6
ELK. ÜRT. DAĞT.	28,84	35,01	6,17	21%	19%	
ELEKTRONİK	61,72	33,05	-28,67	-46%	18%	2019
KABLolar	15,30	10,88	-4,43	-29%	6%	2020

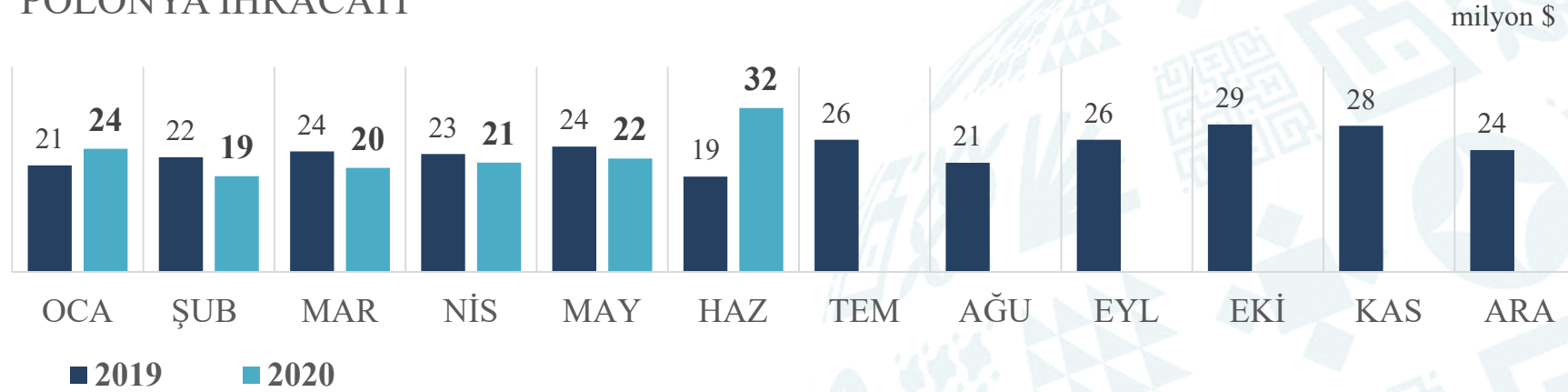


TÜRKİYE GENELİ ELEKTRİK ELEKTRONİK SEKTÖRÜ İHRACATI

7.Polonya



POLONYA İHRACATI



OCAK-HAZİRAN 2020

	milyon \$		Değişim		2020 Payı	İHRACATTAKİ SIRA	
	2019	2020	milyon \$	%		2019	2020
	132,66	138,30	5,64	4,25%			
BEYAZ EŞYA	55,70	49,36	-6,34	-11%	36%	7	7
ELEKTRONİK	33,18	44,41	11,24	34%	32%		
ELK. ÜRT. DAĞT.	29,89	30,04	0,15	1%	22%		
KABLolar	13,90	14,49	0,60	4%	10%		

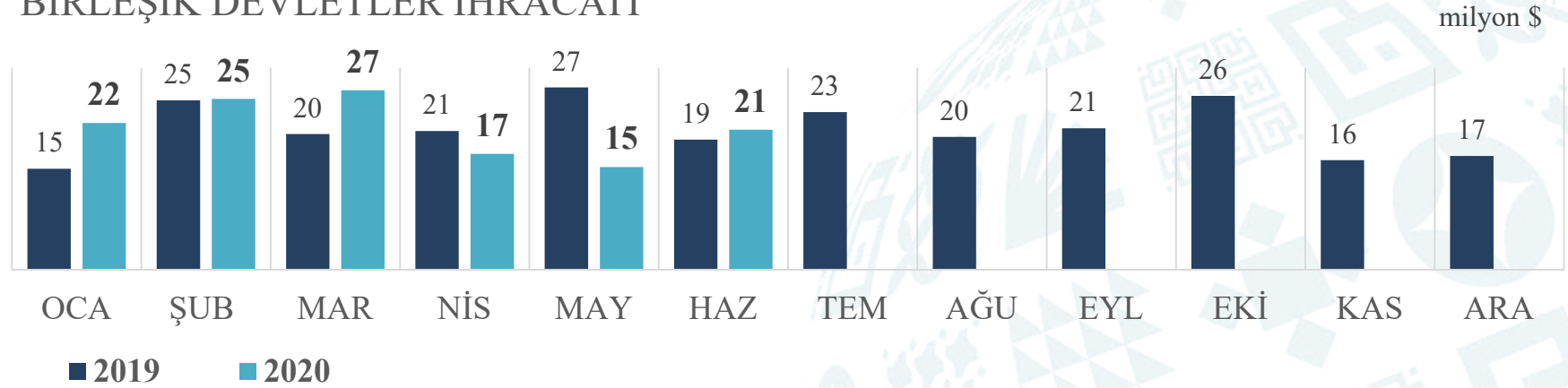


TÜRKİYE GENELİ ELEKTRİK ELEKTRONİK SEKTÖRÜ İHRACATI

8. Birleşik Devletler



BİRLEŞİK DEVLETLER İHRACATI



OCAK-HAZİRAN 2020

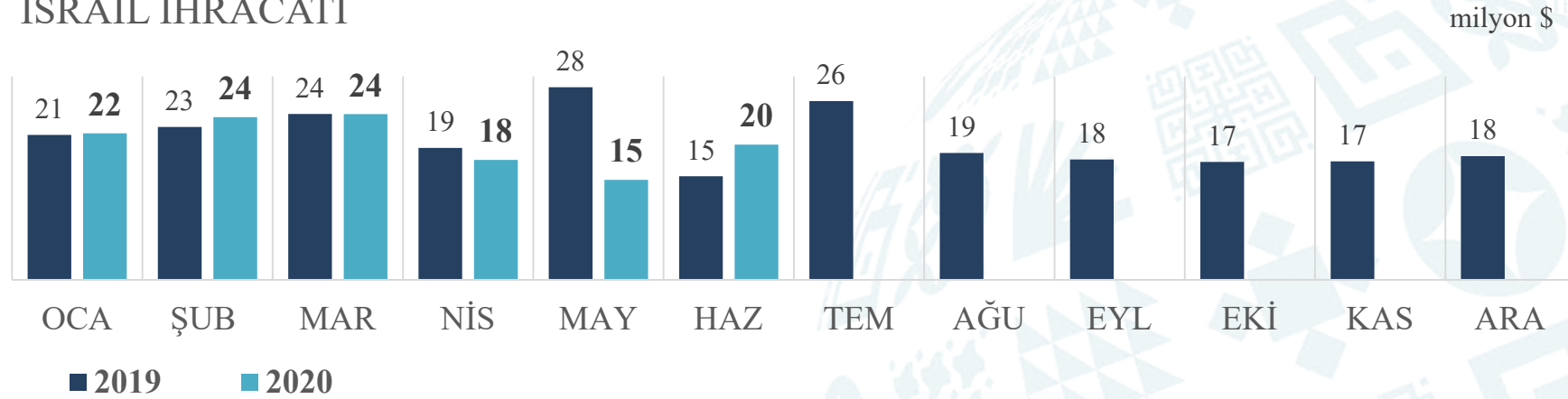
	milyon \$		Değişim		2020 Payı	İHRACATTAKİ SIRA
	2019	2020	milyon \$	%		
	127,29	127,06	-0,23	-0,18%		8
BEYAZ EŞYA	65,68	46,87	-18,82	-29%	37%	10
ELEKTRONİK	39,70	42,72	3,02	8%	34%	
ELK. ÜRT. DAĞT.	12,82	21,26	8,44	66%	17%	2019 2020
KABLOLAR	9,09	16,22	7,13	78%	13%	

TÜRKİYE GENELİ ELEKTRİK ELEKTRONİK SEKTÖRÜ İHRACATI

9.İsrail



İSRAİL İHRACATI



OCAK-HAZİRAN 2020

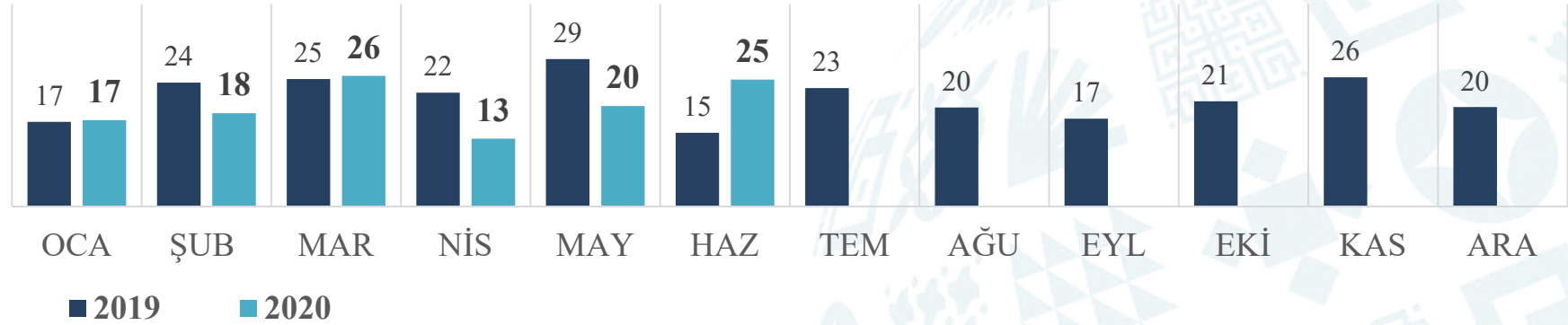
	milyon \$		Değişim		2020 Payı	İHRACATTAKİ SIRA	
	2019	2020	milyon \$	%		2019	2020
	131,45	122,34	-9,11	-6,93%		9	9
KABLolar	61,41	59,37	-2,04	-3%	49%		
BEYAZ EŞYA	45,07	39,81	-5,26	-12%	33%		
ELK. ÜRT. DAĞT.	18,93	15,92	-3,01	-16%	13%		
ELEKTRONİK	6,05	7,24	1,19	20%	6%		

TÜRKİYE GENELİ ELEKTRİK ELEKTRONİK SEKTÖRÜ İHRACATI

10.Hollanda




HOLLANDA İHRACATI



OCAK-HAZİRAN 2020

	milyon \$		Değişim		2020 Payı
	2019	2020	milyon \$	%	
	132,53	119,51	-13,02	-9,82%	
ELEKTRONİK	73,01	60,84	-12,17	-17%	51%
BEYAZ EŞYA	29,71	31,66	1,96	7%	26%
ELK. ÜRT. DAĞT.	18,89	15,70	-3,19	-17%	13%
KABLolar	10,91	11,30	0,39	4%	9%

İHRACATTAKİ SIRA





A. Elektrik Elektronik Sektörü İhracatı

B. Mal Grupları

- Beyaz Eşya
- Elektronik
- Elektrik, Elektrik Üretim ve Dağıtım Ekipmanları
- Kablolar

C. İlk 10 Ülke

D. Türkiye Tüm Sektörler İhracatı - İlk 10 Ülke

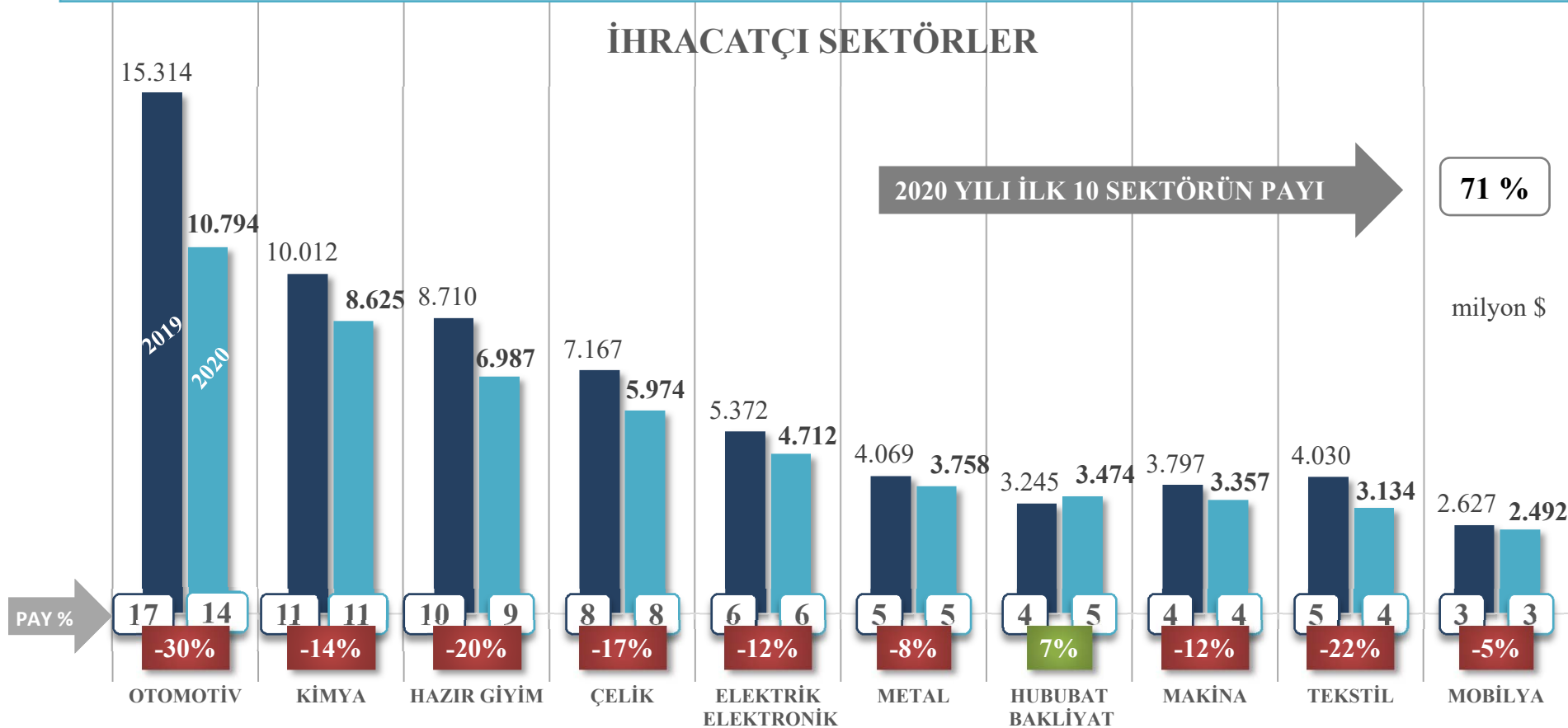


TÜRKİYE GENELİ - KÜMÜLATİF KARŞILAŞTIRMA

İhracatçı Sektörler İlk 10



	Ocak-Haziran 2019	Ocak-Haziran 2020	Değ.
Özel İhracat Toplamı	81.01 milyar \$	69.01 milyar \$	- %15
<i>İhracatçı Birliklerinin Kaydından Muaf İhracat ve Serbest Bölgeler Farkı</i>	<i>7.35 milyar \$</i>	<i>6.03 milyar \$</i>	<i>- %18</i>
Genel İhracat Toplamı	88.36 milyar \$	75.05 milyar \$	- %15





TÜRKİYE GENELİ - KÜMÜLATİF KARŞILAŞTIRMA

Tüm Sektörler İhracatı - İlk 10 Ülke

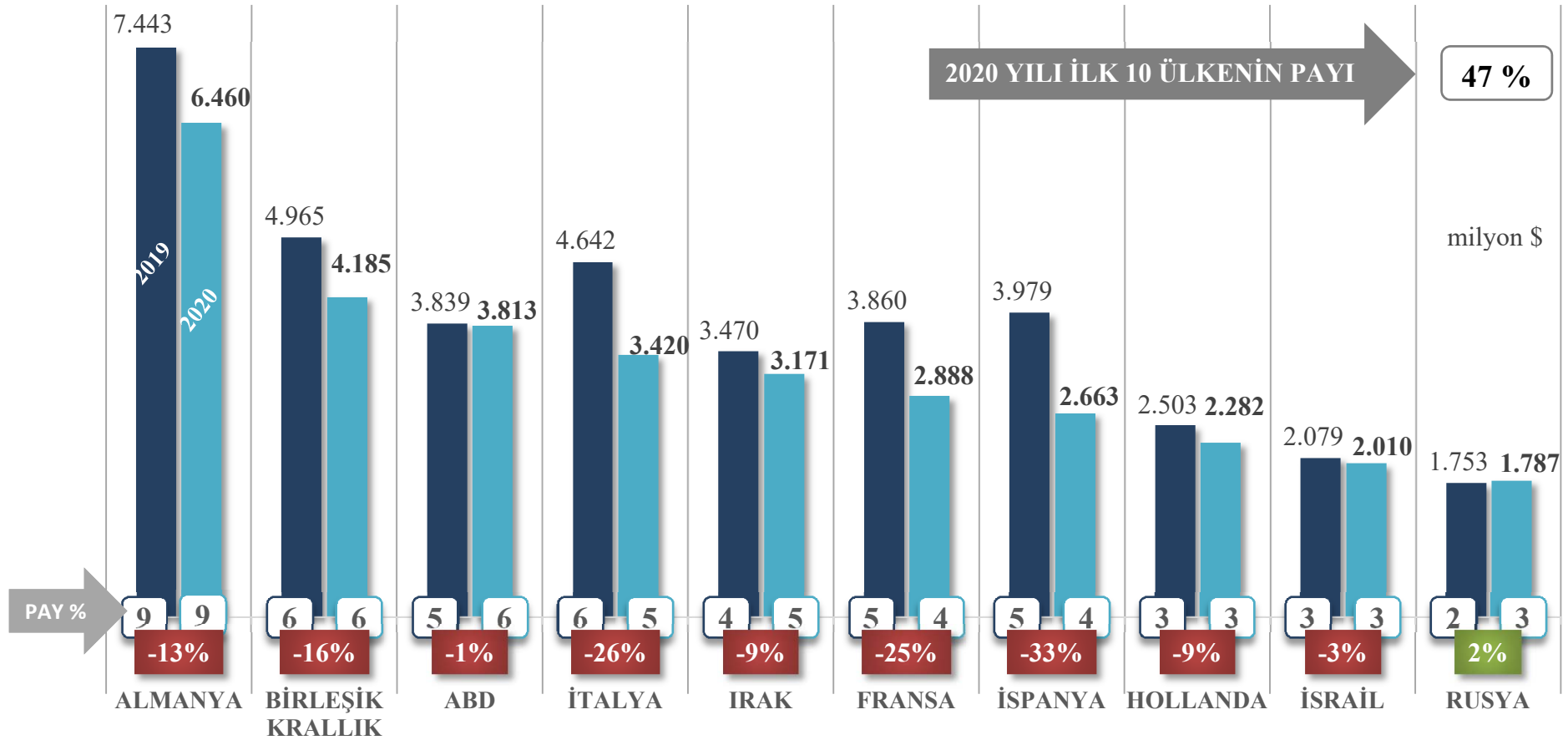


TÜM SEKTÖRLER İHRACATI

■ OCAK-HAZİRAN 2019
38.53 milyar \$

■ OCAK-HAZİRAN 2020
32.67 milyar \$

Değişim
-15 %





TÜRKİYE GENELİ – KÜMÜLATİF KARŞILAŞTIRMA

Tüm Sektörler İhracatı - İlk 10 Ülke - EE Sektörü Payı

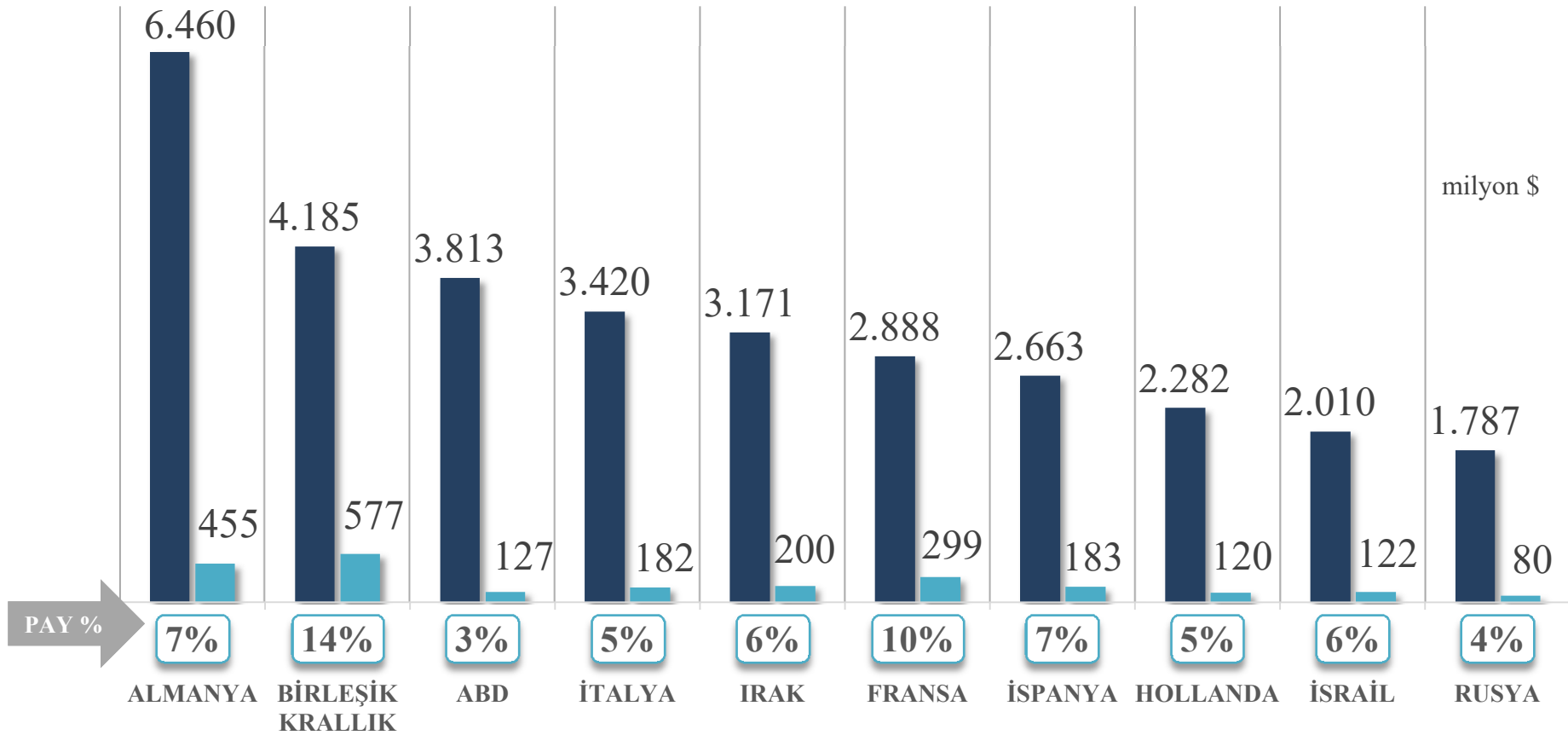


OCAK-HAZİRAN 2020

■ TÜM SEKTÖRLER
75.05 milyar \$

■ EE SEKTÖRÜ
4.80 milyon \$

PAY
6,3 %





ELEKTRİK ve ELEKTRONİK İHRACATÇILARI BİRLİĞİ

HAZİRAN 2020 İHRACAT VERİLERİ