

ELEKTRİK  
VE ELEKTRONİK  
İHRACATÇILARI  
BİRLİĞİ

# FAALİYET RAPORU

# 23

Türkiye







**“ Ekonomisi zayıf bir millet fakirlik ve yoksulluktan kurtulamaz; toplumsal ve siyasi felâketlerden yakasını kurtaramaz..”**

*Gayri M. Kemal*



## Değerli Üyelerimiz;

Cumhuriyetimizin 100. Yılında, küresel ekonomik zorluklara rağmen Türkiye'nin ekonomik direncini ve ihracat kapasitesini koruyup artırdığı bir yıl olarak 2023, tarihe geçmiştir. Bu yıl, ülkemizde yaşanan büyük deprem felaketlerine rağmen, Elektrik ve Elektronik İhracatçıları Birliği olarak birlik ve beraberlik içerisinde zorlukların üstesinden gelerek ihracatımızı sürdürdüğümüz, hatta artırdığımız bir yıl oldu. Depremlerin ardından gelen toparlanma sürecinde üyelerimiz ile birlikte büyük bir dayanışma göstererek ihracatçılarımızın yanında olduk.

Yıl boyunca, elektrik ve elektronik sektörü, 16,5 milyar dolarlık bir ihracat hacmi ile Türkiye ihracatından %6,3 pay alarak, sanayi sektörleri arasında ilk dört içinde yer aldı. 2023 yılında, temsil ettiğimiz alt sektörlerimiz bazında en fazla ihracatı 5,38 milyar USD ile "Elektrik, Elektrik Üretim ve Dağıtım Ekipmanları" ürün grubumuzda gerçekleştirdik. Bu dönemi, Beyaz Eşya ürün grubumuzda 4,19 milyar USD, Elektronik ürün grubumuzda 3,85 milyar USD ve Kablo ürün grubumuzda ise 3,07 milyar USD ihracat ile tamamladık.

Yıl içinde gerçekleştirdiğimiz ticaret heyeti programları ve küme faaliyetleriyle, ihracatçılarımıza yeni pazarlara erişim fırsatları sunduk. 2023 yılında Suudi Arabistan, Romanya, Nijerya, Macaristan, Fas, Özbekistan, Mısır, Vietnam ve Kamboçya'ya yönelik sektörel ticaret heyeti programlarımızı tamamladık. Çeşitli ülkelerde düzenlediğimiz bu etkinlikler, sektörümüzün global ticaretteki etkinliğini artırma yolunda önemli adımlar oldu.

Geçtiğimiz yıl Türkiye geneli sanayi sektörü kilogram başına birim fiyatı 1,9 USD iken; Elektrik ve Elektronik Sektörümüzün ortalaması 6,81 USD oldu. Bununla birlikte Elektronik kategorisinde yer alan ve yüksek teknolojlili TV Alıcıları (LCD) ürün grubunda birim fiyat 19,9 USD seviyelerinde gerçekleşti. İhracat pazarlarımızda resesyonların beklendiği, küresel ticarete daralmanın yaşandığı bu dönemde ihracatımızdaki yüksek teknolojlili ürünlerin payını artırmak öncelikli hedefimiz olmalıdır.

Bu çerçevede, yüksek katma değerli fikirlerin hayata geçmesi ve ihracatımızda yüksek teknolojlili ürünlerin payının artması hedefine katkı sağlamak amacıyla 2023 yılında TET Proje Pazarı etkinliğimizin 12.sini düzenledik. Proje sahiplerine sunulan geniş network ile ticarileşmeye giden yolda bir platform görevi gören etkinliğimiz kapsamında iş dünyasından profesyoneller, yatırımcılar ve kuluçka merkezi temsilcilerinden oluşan 54 kişilik uzman jüri kadromuz ile 45 proje sahibini bir araya getirdik. Çevre ve Enerji, Sağlık ve Diğer Uygulamalar kategorilerinde düzenlenen yarışmamızda dereceye girenlere ve mansiyon hakkı kazanan başarılı proje sahiplerine toplamda 360.000 TL ödül dağıttık.

2017 yılında TIM'in öncülüğünde başlayan "İnosuit- İnovasyon Odaklı Mentorluk Programı" kapsamında, üyemiz şirketlerde inovasyon yönetimi yetkinliğinin artırılması ve inovasyon yönetimi altyapısının güçlendirilmesi için bu yıl da desteklerde bulunmaya devam ettik. Eylül ve Mart 2023 dönemlerinde toplam 6 firmamızın sözleşmelerini tamamladık.

Elektrik ve Elektronik sektörünün sürdürülebilir büyümesi ve küresel pazarlardaki konumunun güçlendirilmesi adına, 2023 yılında yeşil dönüşüm ve sürdürülebilirlik alanlarında da önemli adımlar attık. Yeşil Mutabakat ve Sınırdaki Karbon Düzenleme Mekanizması gibi uluslararası gelişmelere uyum sağlama konusunda yürüttüğümüz çalışmalar, sektörümüzün sürdürülebilirliğine ve rekabetçiliğine katkı sağladı.

Firmalarımızın küresel pazarlardaki varlıklarını güçlendirmeleri ve yeni iş fırsatları yaratmaları için kritik önem taşıyan ve Ticaret Bakanlığımız önderliğinde yürütülen devlet yardımları çalışmalarımız kapsamında ihracatçı firmalarımızın uluslararası rekabet güçlerini artırmak, yeni pazarlara erişimlerini kolaylaştırmak, markalaşma, yurt dışı pazar araştırması, e-ihracat, yurt dışı şirket/marka alımları gibi çeşitli alanlarda desteklemek için önemli çalışmalar yürüttük. Bu süreçte üye firmalarımızca başvurusu yapılan 1568 adet Dahilde ve Hariçte İşleme İzin Belgesinin tahhüt hesabı kapatıldı. İhracatçılarımızın uluslararası pazarlara girişlerinde kolaylık sağlamak adına 2023 yılında 334 üyemizin yeşil pasaport sahibi olmasına imkân sağladık.

2024 yılında ihracat pazarlarımızı çeşitlendirmek ve sektörümüzün önünü açmak adına siz değerli üyelerimizi tüm faaliyetlerimizde görmeyi arzu ediyorum. Önümüzdeki dönemde daha büyük projelere imza atarak elektrik elektronik sektörümüzü daha ileriye taşımamızın gayreti içinde var gücümüzle çalışmaya devam edeceğiz. Tüm ihracatçı şirketlerimize, sektör paydaşlarımıza ve çalışanlarına şahsım ve yönetim kurulum adına teşekkür ediyorum, başarılarla dolu bir yıl diliyorum.

Emeği geçen tüm arkadaşlarıma teşekkür ediyorum.

*Saygılarımla;*

**Dr. Güven UÇKAN**

**YÖNETİM KURULU BAŞKANI**

## Yönetim Kurulu



**Dr. GÜVEN UÇKAN**  
Vestel Tic. A.Ş.  
Yönetim Kurulu Başkanı



**Dr. FATİH KEMAL EBİÇLİOĞLU**  
Arçelik A.Ş.  
Başkan Yardımcısı



**MEHMET KAVAKLIOĞLU**  
Pamukkale Kablo San. ve Tic. A.Ş.  
Başkan Yardımcısı



**FAİK EREM**  
Entes Elektronik Cihazlar İm. ve Tic. A.Ş.  
Üye



**TALİP MURAT KOLBAŞI**  
Arzum Elektrikli Ev Aletleri San. ve Tic. A.Ş.  
Üye



**EMİN ARMAĞAN ŞAKAR**  
Elektra Elektronik San. ve Tic. A.Ş.  
Üye



**MELİH MEHMET REÇBER**  
Ören Kablo Paz. ve Tic. Ltd. Şti.  
Üye



**BURAK BAŞEĞMEZLER**  
Teksan Jeneratör Elekt. San. ve Tic. A.Ş.  
Muhasip Üye



**KEREM ÖZDOĞAN**  
4A Elek. Elekt. Tek. San. A.Ş.  
Üye



**SELİM ÜNLÜ**  
Üntel Kabloları San. Tic. A.Ş.  
Üye



**ŞEREF BURAK ÖZAYDEMİR**  
Kabel Kablo Elemanları San. ve Tic. A.Ş.  
Üye

## Denetim Kurulu



**NECATİ ÇALIŞKAN**  
Makel Elektrik Malz. San. ve Tic. A.Ş.  
Üye



**RAHİMİ KORKMAZ**  
Korkmaz Mutfak Eşyaları San. ve Tic. A.Ş.  
Üye



**MEHMET TÜRKYURT**  
Uğur Türkyurt Alçak ve Yüksek Gerilim  
Elektrik Malz. İml. Tic. A.Ş.  
Üye



**Dr. S. ARMAĞAN VURDU**  
Genel Sekreter



**MUHARREM KAYILI**  
Genel Sekreter Yardımcısı



**AYDIN YILMAZ**  
Genel Sekreter Yardımcısı



**COŞKUN KIRLIOĞLU**  
Genel Sekreter Yardımcısı

## Genel Sekreterlik

# İÇERİK

## 1. BÖLÜM: GENEL EKONOMİK DURUM VE SEKTÖREL DEĞERLENDİRME

|                                  |    |
|----------------------------------|----|
| Küresel Ekonomi ve Ticaret       | 12 |
| Türkiye Ekonomisi ve Dış Ticaret | 17 |
| TET 2023 Yılı Değerlendirmesi    | 20 |

## 2. BÖLÜM: 2023 YILI FAALİYETLERİ

### SEKTÖREL TİCARET HEYETLERİ

|   |    |                    |
|---|----|--------------------|
| Suudi Arabistan (RİYAD) Sektörel Ticaret Heyeti                     | 25 | 18-21 Mart 2023    |
| Romanya (Bükreş) Sektörel Ticaret Heyeti                            | 27 | 5-7 Nisan 2023     |
| Macaristan (Budapeşte) Sektörel Ticaret Heyeti                      | 29 | 22-24 Mayıs 2023   |
| Nijerya (Lagos) Sektörel Ticaret Heyeti                             | 31 | 13-16 Haziran 2023 |
| Fas (Kazablanka) Sektörel Ticaret Heyeti                            | 33 | 19-22 Eylül 2023   |
| Mısır (Kahire) Sektörel Ticaret Heyeti                              | 35 | 9-12 Ekim 2023     |
| Özbekistan (Taşkent) Sektörel Ticaret Heyeti                        | 37 | 23-26 Ekim 2023    |
| Kamboçya-Vietnam (Phnom Penh - Ho Chi Minh) Sektörel Ticaret Heyeti | 39 | 5-10 Kasım 2023    |

### ALIM HEYETLERİ

|   |    |                  |
|---|----|------------------|
| Suudi Arabistan United Electronics Co. Extra Alım Heyeti                | 41 | 5 - 8 Mart 2023  |
| Katar Devleti Q Terminals Alım Heyeti                                   | 43 | 5 - 8 Mart 2023  |
| 15. Uluslararası Solarex İstanbul Güneş Enerjisi ve Teknolojileri Fuarı | 45 | 6 - 8 Nisan 2023 |
| Suudi Arabistan Genel Alım Heyeti                                       | 47 | 10 Ekim 2023     |

### UR-GE FAALİYETLERİ

#### TURKHAS-3 Beyaz Eşya Yan Sanayi UR-GE

|                                       |    |                |
|---------------------------------------|----|----------------|
| İhtiyaç Analiz Çalıştayı              | 49 | 20 Temmuz 2023 |
| Dijital Pazarlama ve İletişim Eğitimi | 51 | 16 Kasım 2023  |

#### Elektrik, Elektronik, Üretim, İletim ve

#### Dağıtım Ekipmanları UR-GE

|                           |    |                    |
|---------------------------|----|--------------------|
| İhtiyaç Analiz Çalıştayı  | 53 | 13 Haziran 2023    |
| Ticari İstihbarat Eğitimi | 55 | 23-24 Ağustos 2023 |

### FUARLAR

|   |    |                 |
|---|----|-----------------|
| Suudi Arabistan Türk İhracat Ürünleri Fuarı (Turk Expo) | 57 | 19-21 Mart 2023 |
|---|----|-----------------|

### TET PROJE PAZARI 12

|  |    |                   |
|--|----|-------------------|
| TET 2022 İHRACATIN LİDERLERİ ÖDÜL TÖRENİ | 58 | 12-13 Aralık 2023 |
|--|----|-------------------|

### DİĞER FAALİYETLERİMİZ

|  |    |               |
|--|----|---------------|
| TET Genel Kurul Toplantısı             | 66 | 6 Şubat 2023  |
| İhracatçıya Yeşil Pasaport Desteği     | 69 | 12 Nisan 2023 |
| Inosuit Mentorluk Programı 2022 Raporu | 70 |               |
|  | 72 |               |

## 3. BÖLÜM: 2023 YILI ORTAK ŞUBE ÇALIŞMA RAPORLARI

|   |     |
|---|-----|
| AB Projeler Şubesi Faaliyetleri                       | 74  |
| Bilişim Teknolojileri Şubesi Faaliyetleri             | 77  |
| Devlet Yardımları-1 Şubesi Faaliyetleri               | 82  |
| Devlet Yardımları-2 Şubesi Faaliyetleri               | 88  |
| Devlet Yardımları-3 Şubesi Faaliyetleri               | 96  |
| Eğitim Şubesi Faaliyetleri                            | 98  |
| Ekonomik Araştırmalar Şubesi Faaliyetleri             | 102 |
| İnsan Kaynakları Şubesi Faaliyetleri                  | 104 |
| Kurumsal İletişim ve Organizasyon Şubesi Faaliyetleri | 106 |
| İdari İşler ve Satın Alma Şubesi Faaliyetleri         | 107 |
| Teşvik Şubesi Faaliyetleri                            | 108 |
| Üye İlişkileri ve Uygulama Şubesi Faaliyetleri        | 109 |
|   | 110 |

## 4. BÖLÜM: 2024 YILI İŞ PLANI

116

## 5. BÖLÜM: MALİ TABLOLAR VE DENETİM KURULU RAPORU

120

## 6. BÖLÜM: İSTATİSTİKLER

128

# 23



**1. BÖLÜM**  
**GENEL EKONOMİK DURUM**  
**VE SEKTÖREL DEĞERLENDİRME**

**23**

## 2023 YILI DÜNYA EKONOMİSİ GENEL DEĞERLENDİRMESİ

### KÜRESEL EKONOMİ VE TİCARET

İçinde bulunduğumuz dönemde küresel ekonomi çok sayıda kriz ile karşı karşıyadır. Özellikle küresel çapta yüksek enflasyon oranları, yüksek dış borç oranları, Ukrayna'daki savaşın etkileri, iklim değişikliği, yüksek gıda ve enerji fiyatları ile Covid-19 salgınının kalıcı etkileri, Orta Doğu'da başlayan savaş ortamı, küresel ekonomik ortamı zorlayan gelişmelerdir.

Uluslararası kuruluşların 2023 yılı küresel ekonomi büyüme oranına dair tahminleri 2,6 ila 3,1 aralığındadır ve 2023'te her kuruluşun 2022 büyüme gerçekleşmesine göre düşüş görülmektedir. 2024 yılında küresel büyümenin 2023 yılına benzer seyretilmesi beklenmektedir.

2023'teki küresel büyüme, birçok ülkenin beklenenden daha iyi performans göstermesinden kaynaklanmıştır. ABD ekonomisi dirençli kalarak yavaşlama beklentilerine meydan okumuştur. Çin'deki toparlanma beklenenden bir miktar zayıf olsa da küresel büyümeye destek sağlamıştır. Her iki ülkede de ekonomik büyümenin 2024'te ılımlı olması beklenmektedir. Avrupa ekonomisinin, 2023'teki yavaş performansın ardından hafif bir toparlanma yaşaması beklenmektedir. Dünyanın en büyük ekonomilerindeki yavaş büyüme, sıkı finansal koşullar, jeopolitik gerilimler ve daralan mali alanla birleşerek birçok gelişmekte olan ekonominin kısa vadeli büyüme beklentilerine ağırlık vermektedir.

30 Ocak 2024 tarihinde IMF'in yayınladığı Dünya Ekonomik Görünümü güncellemesinde küresel büyüme için yumuşak iniş öngörüldüğü belirtilmektedir. Küresel ekonomi, enflasyonun istikrarlı bir şekilde düşmesi ve büyümenin ayakta kalmasıyla dikkate değer bir dayanıklılık sergilemeye devam etse de genişleme hızı yavaş kalacaktır. Küresel büyümenin 2024 yılında %3,1 ve 2025 yılında %3,2 olması öngörülmektedir. 2024 yılı beklentisi, 2023 yılı Ekim ayında yayınlanan rapordaki tahminlere göre 0,2 puan daha yüksektir. Tahminin yükselmesinde ABD'nin, yükselen piyasalar ve gelişmekte olan ekonomilerin beklenenden daha fazla dayanıklı olması ile Çin'deki mali desteğin etkili olduğunun altı çizilmektedir. 2025 yılı büyüme beklentisi ise 2000-2019 yılları arasındaki tarihsel ortalama olan %3,8'in altındadır. Bunun nedeni olarak yüksek merkez bankası politika faiz oranları, mali desteğin geri çekilmesi ve temeldeki düşük üretkenlik gösterilmektedir.

### Uluslararası Kuruluşların Büyüme Tahminleri (%)

|               |      | Dünya | Avro Bölgesi | ABD | Brezilya | Rusya | Hindistan | Çin | Japonya |
|---------------|------|-------|--------------|-----|----------|-------|-----------|-----|---------|
| Dünya Bankası | 2021 | 6,2   | 5,9          | 5,8 | 5,0      | 5,6   | 9,1       | 8,4 | 2,6     |
|               | 2022 | 3,0   | 3,4          | 1,9 | 2,9      | -2,1  | 7,2       | 3,0 | 1,0     |
|               | 2023 | 2,6   | 0,4          | 2,5 | 3,1      | 2,6   | 6,3       | 5,2 | 1,8     |
|               | 2024 | 2,4   | 0,7          | 1,6 | 1,5      | 1,3   | 6,4       | 4,5 | 0,9     |
| IMF           | 2021 | 6,2   | 5,3          | 5,9 | 5,0      | 4,7   | 8,7       | 8,4 | 2,1     |
|               | 2022 | 3,5   | 3,4          | 1,9 | 3,0      | -1,2  | 7,2       | 3,0 | 1,0     |
|               | 2023 | 3,1   | 0,5          | 2,5 | 3,1      | 3,0   | 6,7       | 5,2 | 1,9     |
|               | 2024 | 3,1   | 0,9          | 2,1 | 1,7      | 2,6   | 6,5       | 4,6 | 0,9     |
| OECD          | 2021 | 6,3   | 5,8          | 5,8 | 5,3      | 5,6   | 9,0       | 8,5 | 2,2     |
|               | 2022 | 3,3   | 3,4          | 1,9 | 3,0      | -2,0  | 7,2       | 3,0 | 0,9     |
|               | 2023 | 2,9   | 0,6          | 2,4 | 3,0      | 1,3   | 6,3       | 5,2 | 1,7     |
|               | 2024 | 2,9   | 0,6          | 2,1 | 1,8      | 1,8   | 6,2       | 4,7 | 1,0     |

Kaynak: IMF , Dünya Bankası , OECD

### Uluslararası Kuruluşların Enflasyon Tahminleri (%)

|               |      | Dünya | Avro Bölgesi | ABD | Brezilya | Rusya | Hindistan | Çin | Japonya |
|---------------|------|-------|--------------|-----|----------|-------|-----------|-----|---------|
| Dünya Bankası | 2021 | 3,5   | 2,4          | 4,7 | 8,3      | -     | 5,1       | 1,0 | -0,2    |
|               | 2022 | 8,0   | 8,4          | 8,0 | 9,3      | 6,7   | 6,7       | 2,0 | 2,5     |
|               | 2023 | 5,8   | -            | -   | -        | -     | -         | -   | -       |
|               | 2024 | 4,3   | -            | -   | -        | -     | -         | -   | -       |
| IMF           | 2021 | 4,7   | 2,6          | 4,7 | 8,3      | 6,7   | 5,5       | 0,9 | -0,2    |
|               | 2022 | 8,7   | 8,4          | 8,0 | 9,3      | 13,8  | 6,7       | 1,9 | 2,5     |
|               | 2023 | 6,9   | 5,6          | 4,1 | 4,7      | 5,3   | 5,5       | 0,7 | 3,2     |
|               | 2024 | 5,8   | 3,3          | 2,8 | 4,5      | 6,4   | 4,6       | 1,7 | 2,9     |
| OECD          | 2021 | -     | 2,6          | 4,7 | 8,3      | 6,7   | 5,5       | 0,9 | -0,2    |
|               | 2022 | -     | 8,4          | 8,0 | 9,3      | 13,7  | 6,7       | 1,9 | 2,5     |
|               | 2023 | -     | 5,5          | 4,2 | 4,6      | 5,8   | 6,2       | 0,5 | 3,2     |
|               | 2024 | -     | 2,9          | 2,8 | 3,2      | 7,2   | 5,3       | 1,1 | 2,6     |

Kaynak: IMF , Dünya Bankası , OECD



## Küresel Ticaret

2023 yılında oldukça düşük seviyede gerçekleşen büyümenin ardından küresel ticaret hacminin 2024 yılında %2,3 oranında büyüyeceği tahmin edilmektedir. Bu oran 2023 Haziran ayında Dünya Bankası tarafından yayınlanan 2024 yılı küresel ticaret büyüme tahmininden 0,5 puan daha düşüktür. Tahminlerde meydana gelen düşüşün ana sebebi, Çin ekonomisinde büyümenin beklenenden daha zayıf gerçekleşmesi ve küresel çapta yatırımlarda görülen yavaşlama olarak sıralanmaktadır. Mal ticaretinin yeniden genişlemeye başlayacağı öngörülen 2024 yılında, hizmetlerin toplam ticaret büyümesine katkısının azalması ve salgın öncesindeki durumuna yakın hale gelmesi beklenmektedir. 2025 yılı küresel ticaret büyüme tahmini oranı ise %3,1 seviyesindedir.

Dünya Ticaret Örgütü'nün küresel mal ticaretine yönelik tahminleri aşağıdaki gibidir.

DTÖ Küresel Mal Ticareti Büyüme Tahminleri (%)

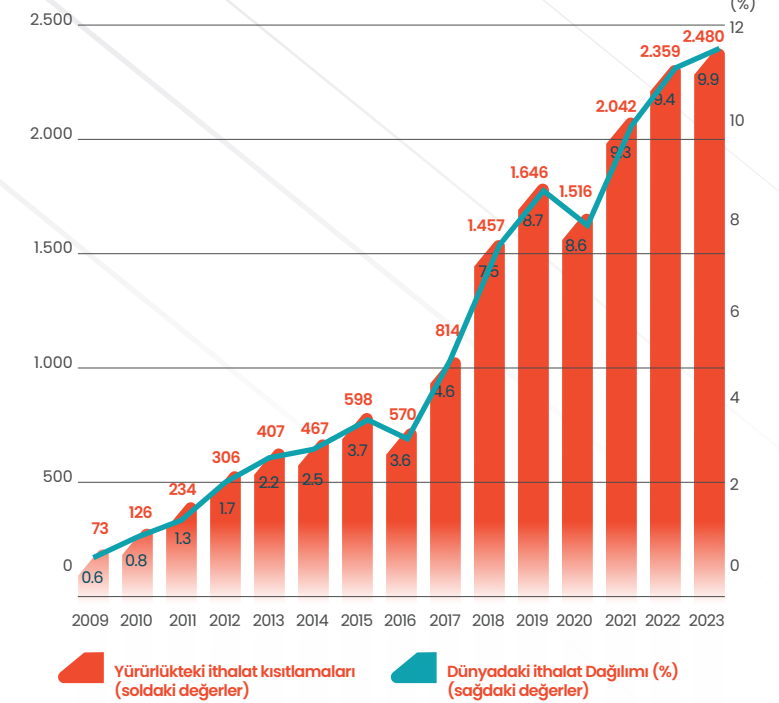
| Bölgeler              | 2022 | 2023 | 2024 |
|-----------------------|------|------|------|
| Dünya                 | 3    | 0,8  | 3    |
| <b>İhracat Artışı</b> |      |      |      |
| Kuzey Amerika         | 4,2  | 3,6  | 4,2  |
| Güney Amerika         | 2,2  | 1,7  | 2,2  |
| Avrupa                | 3,4  | 0,4  | 3,4  |
| Asya                  | 0,4  | 0,6  | 0,4  |
| <b>İthalat Artışı</b> |      |      |      |
| Kuzey Amerika         | 6    | -1,2 | 6    |
| Güney Amerika         | 3,6  | -1   | 3,6  |
| Avrupa                | 5,7  | -0,7 | 5,7  |
| Asya                  | -0,5 | -0,4 | -0,5 |

## Ticaret Politikası Araçlarının Kullanımı

Dünya Ticaret Örgütü'nün küresel çapta uygulanan ticaret politikası araçlarını analiz ettiği raporda, küresel ekonomideki belirsizlik ve kriz ortamına rağmen, Ekim 2022 – Ekim 2023 arasında kapsayan bir yıllık dönemde, toplam değer bazında etkilediği ticaret hacmi bakımından ülkeler tarafından uygulanan ticareti kolaylaştırıcı politika araçlarının, ticareti kısıtlayıcı politika araçlarından daha fazla olduğu ortaya konmuştur. Bu olumlu eğilime rağmen, ticaret kısıtlamalarının küresel ticaret üzerinde baskı oluşturmaya devam ettiği, aynı zamanda ihracat kısıtlamalarının da gıda fiyatlarında dalgalanmaya neden olduğu belirtilmektedir.

Ekim 2022 – Ekim 2023 arasında kapsayan dönemde, DTÖ üyesi ülkeler ticari mallar üzerinde 193 ticareti kısıtlayıcı politika aracı uygulamaya koyarken, 303 ticareti kolaylaştırıcı politika aracı yürürlüğe girmiştir. Bu kapsamda uygulamaya giren ticareti kolaylaştırıcı politika aracı sayısının ticareti kısıtlayıcı politika aracından fazla olduğu görülmektedir. Ticareti kolaylaştırıcı politika aracının çoğu ithalat tarafındayken, ticaret kısıtlamalarının çoğu ise ihracat tarafındadır. Söz konusu araştırmanın yapılmaya başlandığı 2009 yılından bu yana, yeni ihracat kısıtlamalarının sayısının ithalat kısıtlamalarının sayısını geçtiği sadece üç dönem olmuştur.

2009'dan Bu Yana Ticari Mallar Üzerindeki İthalatı Kısıtlayıcı Politika Araçlarının Etkilediği Kümülatif Ticaret Hacmi (milyar dolar)



## TÜRKİYE EKONOMİSİ VE DIŞ TİCARETİ

Türkiye'nin 2023 yılı Gayrisafi Yurt İçi Hasılası (GSYH) üretim yöntemine göre dört dönem toplamıyla ve zincirlenmiş hacim endeksi olarak (2009=100), 2023 yılında bir önceki yıla göre %4,5 artmıştır. Üretim yöntemine göre cari fiyatlarla GSYH 26 trilyon 276 milyar 307 milyon TL olarak açıklanmıştır. Kişi başına GSYH 2023 yılında cari fiyatlarla 307 bin 952 TL, ABD doları cinsinden 13 bin 110 olarak hesaplanmıştır.

2023 yılı GSYH'yi oluşturan faaliyetler incelendiğinde; finans ve sigorta faaliyetleri toplam katma değeri %9,0, inşaat %7,8, hizmetler %6,4, diğer hizmet faaliyetleri %4,6, kamu yönetimi, eğitim, insan sağlığı ve sosyal hizmet faaliyetleri %3,8, gayrimenkul faaliyetleri %2,7, bilgi ve iletişim faaliyetleri %1,3, mesleki, idari ve destek hizmet faaliyetleri %1,2 ve sanayi %0,8 artmış; tarım sektörü ise %0,2 azalmıştır. Mal ve hizmet ihracatı %2,7 azalırken ithalatı %11,7 artmıştır.

On İkinci Kalkınma Planı (2024-2028)'nin genel çerçevesiyle uyumlu olarak, makroekonomik ve finansal istikrarı güçlendirmeyi, yüksek katma değerli üretimi teşvik etmeyi, yeşil ve dijital dönüşüm odağıyla verimlilik ve ihracat artışı yoluyla büyümeyi ve cari işlemler dengesinde kalıcı iyileşme sağlamayı, enflasyonu orta vadede tek haneye düşürmeyi, iş ve yatırım ortamını iyileştirmeyi ve afetlerle etkin mücadele ederken mali disiplini korumayı esas alan politika zeminini tesis etmeyi amaçlandığı vurgulanmaktadır.

### Türkiye'nin Temel Ekonomik Göstergeleri

| Göstergeler                                       | 2020  | 2021  | 2022  | 2023  |       |       |       |       |         |        |         |       |       |       |        | 2024  |
|---|-------|-------|-------|-------|-------|-------|-------|-------|---------|--------|---------|-------|-------|-------|--------|-------|
|   |       |       |       | Ocak  | Şubat | Mart  | Nisan | Mayıs | Haziran | Temmuz | Ağustos | Eylül | Ekim  | Kasım | Aralık | Ocak  |
| GSYH Değişimi (%)                                 | 1,9   | 11,4  | 5,6   | -     | -     | 3,9   | -     | -     | 3,9     | -      | -       | 5,9   | -     | -     | -      | -     |
| GSYH (milyar \$)                                  | 717   | 807   | 906   | -     | -     | 245,5 | -     | -     | 271     | -      | -       | 296   | -     | -     | -      | -     |
| Sanayi Üretim Endeksi Yıllık Değişim <sup>2</sup> | 1,6   | 17,5  | 5,7   | 4,6   | -8,2  | 0,4   | -1,3  | 0,2   | 0,2     | 7,4    | 3,1     | 4,0   | 1,1   | 0,2   | 1,6    | -     |
| İmalat Sanayi Kapasite Kullanım Oranı (%)         | 71,9  | 76,6  | 77,2  | 75,8  | 75,7  | 74,2  | 75,6  | 76,3  | 76,6    | 76,9   | 75,7    | 76,9  | 76,8  | 77,5  | 77,3   | 76,2  |
| İşsizlik Oranı (%)                                | 13,1  | 12,0  | 10,4  | 10,3  | 10,6  | 10,3  | 10,0  | 9,5   | 9,6     | 9,4    | 9,2     | 9,1   | 8,5   | 8,9   | 8,8    | -     |
| Cari İşlemler Dengesi (milyar \$)                 | -31,9 | -7,2  | -48,8 | -10,6 | -9,0  | -4,9  | -5,4  | -7,9  | 0,6     | -5,5   | -0,6    | 1,9   | 0,2   | -2,7  | -2,1   | -     |
| Cari İşlemler Dengesi / GSYH Oranı (%)            | -4,4  | -0,9  | -5,3  | -     | -     | -     | -     | -     | -       | -      | -       | -     | -     | -     | -      | -     |
| Dış Ticaret Dengesi (milyar \$)                   | -49,9 | -46,2 | -109  | -14,3 | -12,1 | -8,4  | -8,7  | -12,5 | -5,2    | -12,5  | -8,7    | -5,1  | -6,7  | -5,9  | -6,0   | 6,2   |
| İhracat (FOB, milyar \$)                          | 169,6 | 225,2 | 254,2 | 19,3  | 18,6  | 23,6  | 19,3  | 21,7  | 20,9    | 20,1   | 21,6    | 22,7  | 22,9  | 21,9  | 23,0   | 20,0  |
| İthalat (CIF, milyar \$)                          | 219,5 | 271,4 | 363,7 | 33,6  | 30,7  | 31,9  | 28,1  | 34,2  | 26,3    | 32,5   | 30,5    | 27,7  | 29,6  | 30,7  | 29,1   | 26,2  |
| Bütçe Dengesi / GSYH Oranı (%)                    | -3,5  | -2,8  | -0,9  | -     | -     | -     | -     | -     | -       | -      | -       | -     | -     | -     | -      | -     |
| TÜFE <sup>3</sup> Oranı (%)                       | 14,60 | 36,08 | 64,27 | 57,68 | 55,18 | 50,51 | 43,68 | 39,59 | 38,21   | 47,83  | 58,94   | 61,53 | 61,36 | 61,53 | 64,77  | 64,86 |
| Ciro Endeksi Değişim Oranı <sup>4</sup>           | 28,6  | 82,4  | 89,7  | 8,3   | -5,1  | 4,1   | 3,6   | 2,9   | 5,9     | 11,2   | 2,3     | 1,3   | 4,3   | 3,2   | 6,6    | -     |
| Politika Faiz Oranı <sup>5</sup> (%)              | 8,25  | 14,00 | 9,00  | 9,00  | 8,50  | 8,50  | 8,50  | 8,50  | 15,00   | 17,50  | 25,00   | 30,00 | 35,00 | 40,00 | 42,50  | 45,00 |

Kaynak: Hazine Bakanlığı, Ticaret Bakanlığı, TÜİK, TCMB

Not: 2023 yılına ilişkin veriler geçici olup ilerleyen dönemde bu veriler ilgili kuruluşlar tarafından revize edilebilmektedir.

<sup>1</sup> GSYH (Yıllık Reel Yüzde Değişim)

<sup>2</sup> Takvim Etkisinden Arındırılmış Sanayi Üretim Endeksi (2015=100, Yıllık Yüzde Değişim)

<sup>3</sup> TÜFE Dönem sonu yıllık yüzde değişim

<sup>4</sup> Değişim Oranlarının hesaplanmasında baz yılı 2015 olarak alınmıştır.

<sup>5</sup> 2020-2021-2022 yılları için en düşük ve en yüksek politika faiz oranları verilmiştir.

## Dış Ticaret

Ocak-Aralık 2023 döneminde Türkiye ihracatı %0,6 artışla 255,8 milyar \$'a ulaşmıştır. İthalat ise %0,5 azalışla 361,8 milyar \$ olmuştur. Bu dönemde dış ticaret hacmi 617,7 milyar \$ ve ithalatın ihracatı karşılama oranı %70,7 olarak gerçekleşmiştir.

2023 yılında aylık ortalama ihracat 21,3 milyar \$, ortalama ithalat ise 30,2 milyar \$ olmuştur. Son 1 yılda en yüksek ihracat rakamına 23,6 milyar \$ ile 2023 yılı Mart ayında erişilmiştir. En düşük ihracat ise 18,6 milyar \$ ile 2023 yılı Şubat ayında gerçekleşmiştir. En yüksek aylık ithalat 34,1 milyar \$ ile 2023 yılı Mayıs ayında, en düşük ithalat ise 26,1 milyar \$ ile 2023 yılı Haziran ayında olmuştur.

Türkiye'nin en fazla ihracat gerçekleştirdiği ilk 20 ülke toplam ihracatın %63,6'sını oluşturmaktadır. İlk üç sırada Almanya, ABD, Irak bulunmaktadır.

Türkiye'nin en fazla ithalat yaptığı ilk 20 ülke toplam ithalatın %71,7'sini temsil etmektedir. İlk üç sırada Rusya, Çin, Almanya bulunmaktadır.

### Uluslararası Kuruluşların Türkiye için Büyüme Tahminleri (%)

|               | 2021 | 2022 | 2023 | 2024 |
|---------------|------|------|------|------|
| Dünya Bankası | 11,4 | 5,5  | 4,2  | 3,1  |
| IMF           | 11,4 | 5,5  | 4    | 3,1  |
| OECD          | 11,4 | 5,5  | 4,5  | 2,9  |

GT: Gerçekleşme Tahmini, P: Program  
Kaynak: T.C. Hazine ve Maliye Bakanlığı

### Türkiye Dış Ticareti

|  | Ocak-Aralık 2023 | Değişim (%) |
|--|------------------|-------------|
| İhracat (milyar \$)                    | 255,8            | 0,6         |
| İthalat (milyar \$)                    | 361,8            | -0,5        |
| Dış Ticaret Hacmi (milyar \$)          | 617,7            | 0,0         |
| Dış Ticaret Dengesi (milyar \$)        | -106,0           | -3,2        |
| İhracatın İthalatı Karşılama Oranı (%) | 70,7             | -           |

Kaynak: Ticaret Bakanlığı

### Ülke Gruplarına Göre Dağılım

|                            | İhracat           |             |            | İthalat           |             |            |
|----------------------------|-------------------|-------------|------------|-------------------|-------------|------------|
|                            | Değer (milyon \$) | Değişim (%) | Pay (%)    | Değer (milyon \$) | Değişim (%) | Pay (%)    |
| Avrupa Birliği             | 104.329           | 1,2         | 40,8       | 105.956           | 13,6        | 29,3       |
| Yakın ve Orta Doğu         | 45.758            | 1,7         | 17,9       | 25.130            | 17,7        | 6,9        |
| Diğer Avrupa (AB Hariç)    | 39.665            | 8,3         | 15,5       | 78.373            | -10,4       | 21,7       |
| Diğer Asya                 | 19.369            | 5,7         | 7,6        | 90.712            | 3,2         | 25,1       |
| Kuzey Afrika               | 13.638            | -3,3        | 5,3        | 7.279             | 19,3        | 2          |
| Kuzey Amerika              | 16.537            | -11,9       | 6,5        | 17.087            | 3,3         | 4,7        |
| Diğer Afrika               | 7.888             | -17         | 3,1        | 3.076             | -9,8        | 0,9        |
| Orta Amerika ve Karayipler | 2.797             | 1           | 1,1        | 1.496             | 5,3         | 0,4        |
| Güney Amerika              | 2.542             | -24,2       | 1          | 7.160             | -27,8       | 2          |
| Avustralya ve Yeni Zelanda | 1.078             | -1          | 0,4        | 1.218             | -27,9       | 0,3        |
| Diğerleri                  | 2.208             | 39,7        | 0,9        | 24.360            | -29,5       | 6,7        |
| <b>Toplam</b>              | <b>255.809</b>    | <b>0,6</b>  | <b>100</b> | <b>361.847</b>    | <b>-0,5</b> | <b>100</b> |

### 2024-2026 Orta Vadeli Program

|                                   | 2022   | 2023 (GT) | 2024 (P) | 2025 (P) | 2026 (P) |
|-----------------------------------|--------|-----------|----------|----------|----------|
| GSYH (Milyar TL, Cari Fiyatlarla) | 15.012 | 25.483    | 41.159   | 52.942   | 62.997   |
| Kişi Başına Milli Gelir (\$)      | 10.659 | 12.415    | 12.875   | 13.717   | 14.855   |
| GSYH Reel Büyümesi (%)            | 5,5    | 4,4       | 4        | 4,5      | 5        |
| İşsizlik Oranı (%)                | 10,4   | 10,1      | 10,3     | 9,9      | 9,3      |
| Seyahat Gelirleri (Milyar \$)     | 41,4   | 49        | 52,5     | 57       | 62,8     |
| Cari İşlemler Dengesi (Milyar \$) | -48,4  | -42,5     | -34,7    | -31,7    | -30      |
| Cari İşlemler Dengesi / GSYH (%)  | -5,3   | -4        | -3,1     | -2,6     | -2,3     |

GT: Gerçekleşme Tahmini, P: Program  
Kaynak: T.C. Hazine ve Maliye Bakanlığı

## En Fazla İhracat Yapılan 20 Ülke

| Sıra | Ülke              | İhracat (milyon \$) | Değişim (%) | Pay (%)    |
|------|-------------------|---------------------|-------------|------------|
| 1    | Almanya           | 21.094              | -0,2        | 8,2        |
| 2    | ABD               | 14.834              | -12,2       | 5,8        |
| 3    | Irak              | 12.789              | -7          | 5          |
| 4    | İngiltere         | 12.428              | -4,4        | 4,9        |
| 5    | İtalya            | 12.379              | -0,1        | 4,8        |
| 6    | Fransa            | 10.285              | 7,9         | 4          |
| 7    | Rusya Federasyonu | 10.926              | 16,9        | 4,3        |
| 8    | Hollanda          | 7.868               | -2          | 3,1        |
| 9    | BAE               | 8.583               | 63,4        | 3,4        |
| 10   | İspanya           | 9.806               | 1,6         | 3,8        |
| 11   | Romanya           | 6.960               | 0,2         | 2,7        |
| 12   | Polonya           | 5.958               | 10          | 2,3        |
| 13   | İsrail            | 5.426               | -22,8       | 2,1        |
| 14   | Azerbaycan        | 2.882               | 15,1        | 1,1        |
| 15   | Cezayir           | 2.758               | 33,4        | 1,1        |
| 16   | Mısır             | 3.340               | -26,7       | 1,3        |
| 17   | Yunanistan        | 4.171               | 26,3        | 1,6        |
| 18   | İran              | 3.339               | 8,8         | 1,3        |
| 19   | Belçika           | 4.359               | -8,8        | 1,7        |
| 20   | Suudi Arabistan   | 2.621               | 150,4       | 1          |
|      | Liste Toplamı     | 162.804             | 1,9         | 63,6       |
|      | Diğer             | 93.005              | -1,6        | 36,4       |
|      | <b>Toplam</b>     | <b>255.809</b>      | <b>0,6</b>  | <b>100</b> |

## En Fazla İthalat Yapılan 20 Ülke

| Sıra | Ülke              | İthalat (milyon \$) | Değişim (%) | Pay (%)    |
|------|-------------------|---------------------|-------------|------------|
| 1    | Rusya Federasyonu | 45.611              | -22,5       | 12,6       |
| 2    | Çin               | 44.980              | 8,8         | 12,4       |
| 3    | Almanya           | 28.685              | 19,4        | 7,9        |
| 4    | İtalya            | 14.996              | 6,5         | 4,1        |
| 5    | ABD               | 15.781              | 3,6         | 4,4        |
| 6    | İsviçre           | 19.935              | 30          | 5,5        |
| 7    | Fransa            | 11.485              | 21,8        | 3,2        |
| 8    | İspanya           | 9.484               | 35,4        | 2,6        |
| 9    | BAE               | 11.587              | 159,2       | 3,2        |
| 10   | Güney Kore        | 9.479               | 5,3         | 2,6        |
| 11   | İngiltere         | 6.523               | 10,5        | 1,8        |
| 12   | Hindistan         | 7.931               | -25,9       | 2,2        |
| 13   | Polonya           | 5.074               | 18,2        | 1,4        |
| 14   | İran              | 2.444               | -27,1       | 0,7        |
| 15   | Japonya           | 5.467               | 17,8        | 1,5        |
| 16   | Hollanda          | 4.422               | -1,7        | 1,2        |
| 17   | Çekya             | 3.825               | 32,1        | 1,1        |
| 18   | Belçika           | 4.302               | -2,7        | 1,2        |
| 19   | Mısır             | 3.646               | 42,9        | 1          |
| 20   | Romanya           | 3.686               | 10,5        | 1          |
|      | Liste Toplamı     | 259.342             | 5,7         | 71,7       |
|      | Diğer             | 102.505             | -13,4       | 28,3       |
|      | <b>Toplam</b>     | <b>361.847</b>      | <b>-0,5</b> | <b>100</b> |

Kaynak: Ticaret Bakanlığı

## TET 2023 YILI DEĞERLENDİRMESİ

Küresel ekonomik durağanlığın yaşandığı ve küresel ticaret hacminin gerilediği 2023 yılında rekabetçi ve üretim odaklı ihracat performansını sürdürmeyi başaran sektörümüz ihracatını fiyat istikrarsızlıklarına ve diğer uluslararası ekonomik-politik olumsuz şartlara rağmen 2022 yılına göre %7 oranında artırmıştır. Elektrik ve Elektronik sektörü ihracatı 2023 yılında toplamda 16.5 milyar \$ olarak gerçekleşerek, Türkiye ihracatından aldığı %6,3 pay ile sanayi sektörleri arasında ilk 4 ihracatçı sektör içerisinde yer aldı.

2023 yılında Avrupa Birliği, Diğer Avrupa ve Yakın-Ortadoğu Asya bölgeleri sektörümüzün en fazla ihracat gerçekleştirdiği pazarlar olurken, ihracatımızın %44'ü 7.2 Milyar \$ ile AB üyesi ülkelere gerçekleşti.

Elektrik ve Elektronik sektörü ihracatının en fazla gerçekleştiği ilk 3 ülke sırasıyla 1.6 milyar \$ ile Birleşik Krallık(%10 pay), 1.3 milyar \$ ile Almanya(%8 pay), 876 milyon \$ ile Fransa (%5 pay) olurken; bu ülkeleri Rusya Federasyonu (661 milyon \$), Irak (659 milyon \$), İtalya (654 milyon \$), İspanya (625 milyon \$), Polonya (562 milyon \$), ABD (516 milyon \$), Hollanda (500 milyon \$) takip etti.

Mal grupları bazında 2023 yılında Elektrik, Elektrik Üretim ve Dağıtım Ekipmanları ihracatı 5.3 milyar \$, Beyaz Eşya ihracatı 4.1 milyar \$, Elektronik ihracatı 3.8 milyar \$ ve Kablo ihracatı 3 milyar \$ olarak gerçekleşti. Elektrik, Elektrik Üretim ve Dağıtım Ekipmanları mal grubumuz bir önceki yıla oranla gerçekleşen %17'lik artışla birinci sıradaki mal grubumuz olarak yerini korurken; en yüksek artışın Transformatörler & Endüktörler ürün grubunda yer aldığı görülmüştür. Elektrik, Elektrik Üretim ve Dağıtım mal grubu genelindeki artışta; küresel durağanlığın beyaz eşya ve elektronik gibi daha çok son tüketiciye hitap eden sektörleri etkilemesi, elektrik üretim dağıtım projelerinin ise özellikle COVID sonrası dönemde hızlanarak devam etmesi etkili oldu.

Ürün grubu bazında en yüksek ihracat ise sırası ile Transformatör-Endüktör (1.9 milyar \$), Alçak Gerilim Kabloları (1.3 milyar \$), Diğer Elektronik Malzemeler (1.2 milyar \$) ve Buzdolabı ve Soğutucular (1.2 milyar \$) olarak gerçekleşti.

2023 yılında Türkiye geneli sanayi sektörü kilogram başına birim fiyatı 1,9 \$ (FOB USD/KG) iken; Elektrik ve Elektronik Sektörü ortalaması 6,1 \$'dır. Sektör mal gruplarında ise sırasıyla Elektronik 14.4 \$, Elektrik, Elektrik Üretim ve Dağıtım Ekipmanları 9.7 \$, Kablolar 6.4 \$, Beyaz Eşya ise 3.7 \$ olarak gerçekleşmiştir. Bununla birlikte Elektronik kategorisinde yer alan ve sektörümüzde en yüksek ihracatın gerçekleştiği yüksek teknoloji TV Alıcıları (LCD) ürün grubunda birim fiyat 19.3 \$ seviyelerindedir.



**ELEKTRİK, ELEKTRİK  
ÜRETİM VE DAĞITIM  
EKİPMANLARI**

**5** milyar 300 milyon \$




**BEYAZ EŞYA**

**4** milyar 100 milyon \$



**ELEKTRONİK**

**3** milyar 800 milyon \$



**KABLO**

**3** milyar \$



**2. BÖLÜM**  
**2023 YILI FAALİYETLERİ**

23

# SEKTÖREL TİCARET HEYETLERİ



18 | 21 MART 2023

## SUUDİ ARABİSTAN (RİYAD)

“Sektörel Ticaret Heyeti ve Alım Heyeti Desteklerine İlişkin Genelge” çerçevesinde Birliğimiz tarafından; son dönemde karşılıklı olarak gelişen pozitif siyasi iklimin ticari ve ekonomik ilişkilerde yansımaları ve sektörümüz için önemli bir pazar potansiyeli barındıran Suudi Arabistan’a 18-21 Mart 2023 tarihlerinde bir Sektörel Ticaret Heyeti gerçekleştirilmiştir. Söz konusu faaliyet ile firmalarımızın Suudi Arabistan’da bulunan potansiyel alıcılar, ithalatçıları ve distribütör firmaları ile ikili görüşmeleri gerçekleştirmesi, ülkedeki sosyoekonomik ortam ve iş yapma kurallarını öğrenmeleri amaçlanmıştır. Heyete Birliğimiz üyesi 15 firmadan 23 temsilci katılım sağlamıştır.

İlk gün Türk İhracat Ürünleri Fuarı ile eş zamanlı olarak ve ikinci gün Riyadh Ticaret Odası koordinasyonunda firmalarımız ile Suudi Arabistan’lı muhatapları arasında B2B etkinlikleri düzenlenmiş olup, toplamda 85 adet ikili görüşme gerçekleştirilmiştir. Yapılan ikili görüşmelerde heyet katılımcısı 15 firmamız kendi ürün gruplarında faaliyet gösteren muhatapları ile görüşmeler gerçekleştirerek; ürün ve firma portföylerini tanıtmaya fırsat yakalamışlardır.

الإسلام لله



# SEKTÖREL TİCARET HEYETLERİ



5 | 7

NİSAN 2023

## ROMANYA (BÜKREŞ)

“Sektörel Ticaret Heyeti ve Alım Heyeti Desteklerine İlişkin Genelge” kapsamında T.C. Ticaret Bakanlığı desteği ile Elektrik ve Elektronik İhracatçıları Birliği koordinasyonunda firmalarımızın Romanya’da bulunan potansiyel alıcılar, ithalatçılar ve distribütör firmalar ile ikili iş görüşmesi gerçekleştirmeleri ve Romanya pazarına giriş fırsatı yakalamaları amacı ile 15 firmamızın katılımıyla 5 - 7 Nisan 2023 tarihleri arasında Bükreş şehrine yönelik bir Sektörel Ticaret Heyeti organizasyonu gerçekleştirilmiştir. Romanya, ülkemize olan coğrafi yakınlığı, tarihsel ve kültürel ilişkiler, Avrupa Birliği içerisindeki mevcudiyeti göz önüne alındığında ülkemiz için

önemli bir pazar konumundadır. 2022 Mayıs ayında, birliğimiz bünyesinde yer alan Alçak Gerilim Elektrik Ekipmanları UR-GE kümelenmesinden firmaların katılımlarıyla Bükreş’e bir ticaret heyeti organize edilmiş ve oradaki büyük pazar potansiyeli sebebiyle tekrardan bir heyet düzenlenmesine karar verilmiştir. 45 Romen firmanın katılımı ile toplamda 110 iş görüşmesi gerçekleştirilmiştir.



# SEKTÖREL TİCARET HEYETLERİ



22 | 24 MAYIS 2023

## MACARİSTAN (BUDAPEŞTE)

“Sektörel Ticaret Heyeti ve Alım Heyeti Desteklerine İlişkin Genelge” kapsamında T.C. Ticaret Bakanlığı desteği ile Elektrik ve Elektronik İhracatçıları Birliği koordinasyonunda firmalarımızın Macaristan’da bulunan potansiyel alıcılar, ithalatçılar ve distribütör firmalar ile ikili iş görüşmesi gerçekleştirmeleri, Macaristan pazarına giriş fırsatı yakalamaları, bölgedeki sosyo ekonomik ortam ve iş yapma kurallarını öğrenmeleri amacı ile 22-24 Mayıs 2023 tarihleri arasında Macaristan’ın başkenti Budapeşte’ye yönelik sektörel ticaret heyeti gerçekleştirilmiştir.

Beyaz eşya, elektronik, elektrik üretim ve dağıtım ekipmanları ve kablo alt sektörlerinde faaliyet gösteren 16 firmadan 22 katılımcı heyete iştirak etmiştir.

23 Mayıs Salı günü gerçekleştirilen görüşmelere 40 münferit Macar firma katılmış olup, Türk ve Macar firmaları arasında toplamda 190 ikili iş görüşmesi gerçekleştirilmiştir.





# SEKTÖREL TİCARET HEYETLERİ



13 | 16 HAZİRAN 2023

## NİJERYA (LAGOS)

"Sektörel Ticaret Heyeti ve Alım Heyeti Desteklerine İlişkin Genelge" çerçevesinde birliğimiz tarafından; 200 milyonu aşkın nüfusu ve 440 milyar dolar GSYH'sı ile Afrika'nın en büyük ekonomilerinden biri olan Nijerya'ya 13-16 Haziran 2023 tarihlerinde bir Sektörel Ticaret Heyeti gerçekleştirilmiştir. Söz konusu faaliyet ile firmalarımızın Nijerya'da bulunan potansiyel alıcılar, ithalatçılar ve distribütör firmalar ile ikili iş görüşmesi gerçekleştirmesi, ülkedeki sosyoekonomik ortam ve iş yapma kurallarını öğrenmeleri amaçlanmıştır. Heyete birliğimiz üyesi 13 firmadan 18 temsilci katılım sağlamıştır.

İlk gün firmalarımız ile Nijeryalı muhatapları arasında gerçekleştirilen B2B etkinliği sonucunda toplamda 240 adet ikili iş görüşmesi gerçekleştirilmiştir. Yapılan ikili görüşmelerde heyet katılımcısı 13 firmamız kendi ürün gruplarında faaliyet gösteren muhatapları ile görüşmeler gerçekleştirerek; ürün ve firma portföylerini tanıtmaya fırsat yakalamışlardır.

Heyetin ikinci gününde ise katılımcı firmalarımız potansiyel müşterilerine bireysel firma ziyaretleri gerçekleştirmişlerdir.



# SEKTÖREL TİCARET HEYETLERİ



19 | 22 EYLÜL 2023

## FAS (KAZABLANKA)

“Sektörel Ticaret Heyeti ve Alım Heyeti Desteklerine İlişkin Genelge” kapsamında T.C. Ticaret Bakanlığı desteği ile Elektrik ve Elektronik İhracatçıları Birliği koordinasyonunda firmalarımızın Fas’ta bulunan potansiyel alıcılar, ithalatçılar ve distribütör firmalar ile ikili iş görüşmesi gerçekleştirmeleri, Fas pazarına giriş fırsatı yakalamaları, bölgedeki sosyoekonomik ortam ve iş yapma kurallarını öğrenmeleri amacı ile 19 – 22 Eylül 2023 tarihleri arasında Fas’ın Kazablanka şehrine yönelik sektörel ticaret heyeti gerçekleştirilmiştir.

Beyaz eşya, elektronik, elektrik üretim ve dağıtım ekipmanları ve kablo alt sektörlerinde faaliyet gösteren 13 firmadan 20 katılımcı heyete iştirak etmiştir.

20 Eylül Çarşamba günü gerçekleştirilen görüşmelere 40 münferit Faslı firma katılmış olup, Türk ve Faslı firmaları arasında toplamda 165 ikili iş görüşmesi gerçekleşmiştir.

Öte yandan, ülkede yapı-market sektöründe hizmet veren Bricoma firmasına; batarya ve trafo ürünleri ile ilgilenmekte olan Bhirat Elektrik firmasına ve Fas’ın en büyük elektrik ithalatçılarından ve distribütörlerinden biri olan Sofa Maroc firmasına ziyaret gerçekleştirilmiştir. Bu sayede firmalarımız gerek pazar gerekse fiyat araştırması yapma imkânı bulmuşlardır.



# SEKTÖREL TİCARET HEYETLERİ



9 | 12 EKİM 2023

## MISIR (KAHİRE)

“Sektörel Ticaret Heyeti ve Alım Heyeti Desteklerine İlişkin Genelge” kapsamında T.C. Ticaret Bakanlığı desteği ile Elektrik ve Elektronik İhracatçıları Birliği koordinasyonunda firmalarımızın Mısır’da bulunan potansiyel alıcılar, ithalatçılar ve distribütör firmalar ile ikili iş görüşmesi gerçekleştirmeleri, Mısır pazarına giriş fırsatı yakalamaları ve ana sanayi ve üretim yapılan fabrikaları yerinde görme amaçları ile 9-12 Ekim 2023 tarihleri arasında Kahire şehrine yönelik bir Sektörel Ticaret Heyeti organizasyonu gerçekleştirilmiştir. Faaliyete 24 firmadan 39 temsilci ile birlikte STK Temsilcisi olarak BEYSAD Genel Sekreteri Ayşegül Koç katılmıştır. Heyet kapsamında beyaz eşya yan sanayi

firmalarımızdan gelen talebe istinaden Mısır’ın en büyük beyaz eşya üreticilerinden Fresh ve Elaraby firmalarının fabrikalarına gidilmiştir. Mısır beyaz eşya piyasasında önemli bir oyuncu olan Beko firması da Kahire’de yeni bir fabrika kurmaktadır ve program kapsamında kurulum aşamasında olan fabrika da ziyaret edilmiştir. Programın son gününde ise 10th of Ramadan bölgesinde yer alan LG fabrikasına gidilmiştir.



# SEKTÖREL TİCARET HEYETLERİ



23 | 26 EKİM 2023

## ÖZBEKİSTAN (TAŞKENT)

"Sektörel Ticaret Heyeti ve Alım Heyeti Desteklerine İlişkin Genelge" çerçevesinde Birliğimiz tarafından; 35 milyonu geçen nüfusu ve Orta Asya'daki merkezi lokasyonu sebebiyle hem bir geçiş noktası olan hem de önemli bir pazar potansiyeli barındıran Özbekistan'a 23-26 Ekim 2023 tarihlerinde bir Sektörel Ticaret Heyeti gerçekleştirilmiştir.

Söz konusu Ticaret Heyeti Organizasyonu ile; Elektrik ve Elektronik sektöründe faaliyet gösteren heyet katılımcısı firmaların Özbekistan'da bulunan potansiyel alıcılar, ithalatçılar ve distribütörler ile ikili iş görüşmeler gerçekleştirilmesi, firmalarımızın bahsi geçen ülke pazarını tanıma fırsatı ile birlikte bu bölgedeki sosyo ekonomik ortam ve iş yapma kurallarını öğrenmeleri ve değerlendirme şansı bulmaları amaçlanmıştır. Ayrıca, Türk firmaları heyetin düzenleneceği ülkedeki devlet kuruluşları ile görüşülerek önümüzdeki yıllarda bölgede faaliyete geçirilmesi planlanan projelerle ilgili bilgi edinmeleri ve bu projelerde nasıl yer alacaklarına ilişkin bilgi almaları hedeflenmiştir.

24 Ekim'de yapılan ikili görüşmelerde Türk firmaları, kendi ürün gruplarında faaliyet gösteren Özbek muhataplar ile görüşmeler gerçekleştirerek ürün ve firma portföylerini tanıtmaya fırsatı yakalamışlardır. B2B görüşmelere 40 münferit Özbek firma katılmış olup, Türk ve Özbek firmaları arasında toplamda 173 ikili iş görüşmesi gerçekleştirilmiştir. Yapılan ankete istinaden bu görüşmelerden 34'ünün olumlu sonuçlanma potansiyelinin bulunduğu belirtilmiştir.

Heyetin ikinci gününde ise katılımcı firmalarımız potansiyel müşterilerine bireysel firma ziyaretleri gerçekleştirmiştir.



# SEKTÖREL TİCARET HEYETLERİ



5 | 10 KASIM 2023

## KAMBOÇYA-VİETNAM (PHNOM PENH - HO CHI MINH)

"Sektörel Ticaret Heyeti ve Alım Heyeti Desteklerine İlişkin Genelge" çerçevesinde birliğimiz tarafından; ASEAN üyeleri olan, ucuz iş gücü ve ham madde temini sebebi ile son yıllarda doğrudan yabancı yatırım miktarını arttıran, sektörümüz açısından önemli pazarlar olarak değerlendirilen Vietnam ve Kamboçya ülkelerine 5-10 Kasım 2023 tarihlerinde bir Sektörel Ticaret Heyeti gerçekleştirilmiştir. Söz konusu faaliyet ile firmalarımızın her iki ülkede bulunan potansiyel alıcılar, ithalatçılar ve distribütör firmalar ile ikili iş görüşmesi gerçekleştirilmesi, ülkedeki sosyoekonomik ortam ve iş yapma kurallarını öğrenmeleri amaçlanmıştır. Heyete birliğimiz üyesi 9 firmadan 15 temsilci katılım sağlamıştır.

Kamboçya'da organize edilen B2B etkinliğinde firmalarımız ile Kamboçyalı muhatapları arasında 88 adet ikili iş görüşmesi gerçekleştirilirken, Vietnam'da organize edilen B2B etkinliğinde toplamda 111 adet ikili iş görüşmesi gerçekleştirilmiştir. 9 katılımcı firmamız kendi ürün gruplarında faaliyet gösteren muhatapları ile görüşmeler gerçekleştirerek; ürün ve firma portföylerini tanıtırma fırsatı yakalamışlardır.

Söz konusu ülkelerde heyetin ikinci gününde ise katılımcı firmalarımız potansiyel müşterilerine bireysel firma ziyaretleri gerçekleştirmişlerdir.



# ALIM HEYETLERİ



5 | 8 MART 2023

## SUUDİ ARABİSTAN UNITED ELECTRONICS CO. – EXTRA ALIM HEYETİ

T.C. Ticaret Bakanlığı koordinatörlüğünde, uluslararası ve yerel zincir mağazaların, büyük ithalatçı firmaların, önemli kamu kuruluşlarının üst düzey yöneticilerinden müteşekkil kısıtlı katılımlı özel nitelikli alım heyeti programları düzenlenmektedir.

Bu kapsamda, Ticaret Bakanlığı tarafından Suudi Arabistan'da elektronik ve elektrikli ev eşyaları sektöründe faaliyet gösteren ve ülkenin önde gelen perakendecilerinden bir tanesi olan "United Electronics Co. - Extra" firması yetkililerinin katılımıyla 5 - 8 Mart 2023 tarihlerinde, anılan firma temsilcileriyle ilgili sektör temsilcilerimizin katılımlarıyla ikili iş görüşmeleri ve tesis ziyaretleri organize edilmiştir.

İlgili firma Türkiye'ye gelmeden önce görüşmek istediklerini ifade ettikleri 18 firmalık listeyi tarafımıza iletmış ve buna paralel ikili iş görüşmeleri organize edilmiştir. Firmanın ilettiği listede yer alan 14 firmadan 24 yetkili toplantılara katılım sağlamıştır. İlaveten, Suudi yetkililer 7 Mart öğleden sonra ve 8 Mart tarihlerinde ise toplantılara katılan bazı Türk firmalarımızın fabrikalarına ziyaretler gerçekleştirilmiştir.

# ALIM HEYETLERİ



5 | 8 MART 2023

## KATAR DEVLETİ Q TERMINALS ALIM HEYETİ

Ticaret Bakanlığı tarafından Katar'ın en büyük limanı olan Hamad Port'un ve ülkemizde yer alan Antalya limanının işletmecisi Q Terminals firmasından üst düzey bir yetkilinin katılımıyla Mart ayı başında Bakanlıklar koordinasyonu, Genel Sekreterliğimiz ve Uludağ İhracatçı Birlikleri organizasyonunda bir Özel Nitelikli Alım Heyeti programı düzenlenmesi talimatlandırılmıştır. Bahse konu alım heyeti çerçevesinde, 5 - 8 Mart 2023 tarihlerinde, anılan firma temsilcisiyle ilgili sektör temsilcilerimizin katılımlarıyla İstanbul ve Bursa'da ikili iş görüşmeleri ve fabrika/tesis ziyaretleri organize edilmiştir.

6 Mart 2023 tarihinde Uludağ İhracatçı Birlikleri'nde, 7 Mart 2023 tarihinde Dış Ticaret Kompleksi'nde gerçekleştirilen ikili iş görüşmelerine Q Terminals firması 1 yetkilisi ile katılım sağlamıştır. Önemli bir liman işletmecisi olan firma hem otomotiv sektöründen özellikle elektrikli araçlar ve konteyner treyler ile ilgilenirken, birliğimiz işteğalinde bulunan elektrikli motorlar, çeşitli kablolar ve aydınlatma teknolojileri ile de ilgilendiğini belirtmiştir. Bursa'da 9 firma ile görüşme yapan Q Terminals yetkilisi aynı zamanda Pilotcar firmasının fabrikasını ziyaret etmiştir. İstanbul'da ise 13 firma ile B2B görüşmeleri tamamlayan firma yetkilisi İstanbul'da bulunduğu ikinci gün bu firmalardan bazılarının üretim tesislerini ziyaret etmiştir.

# ALIM HEYETLERİ



6 | 8 NİSAN 2023

## 15. ULUSLARARASI SOLAREX İSTANBUL GÜNEŞ ENERJİSİ VE TEKNOLOJİLERİ FUARI

T.C. Ticaret Bakanlığı yurt dışı tanıtım faaliyetleri kapsamında yurtdışından firma yetkilileri, kurum ve kuruluş temsilcileri ve basın editörlerinin ülkemize getirilmesine yönelik Alım Heyeti programları gerçekleştirilmektedir.

Bu doğrultuda, Ticaret Bakanlığı koordinatörlüğünde ve Genel Sekreterliğimiz organizatörlüğünde 15. Uluslararası Solarex İstanbul Güneş Enerjisi ve Teknolojileri Fuarı kapsamında bir Alım Heyeti programı gerçekleştirildi. Bahse konu alım heyeti çerçevesinde, 6 Nisan 2023 tarihinde, fuar kapsamındaki sektörlerden yabancı firma temsilcileri ve sektör temsilcilerimizin katılımlarıyla ikili iş görüşmeleri organize edilmiştir.

İstanbul Fuar Merkezi'nde gerçekleştirilen ikili iş görüşmelerine Moldova'dan gelen 5 firma katılım sağlamıştır. Buna karşılık, başvuru yapan 8 yerli firma toplantılara katılım sağlamıştır. Yabancı firma temsilcileri 7 ve 8 Nisan tarihlerinde fuar alanında ziyaretler gerçekleştirmiştir.

SOLAR ENERGY & TECHNOLOGIES EXHIBITION  
INTERNATIONAL  
**SOLAREX**  
İSTANBUL  
GÜNEŞ ENERJİSİ & TEKNOLOJİLERİ FUARI



# ALIM HEYETLERİ



10 EKİM 2023

## SUUDİ ARABİSTAN GENEL ALIM HEYETİ

T.C. Ticaret Bakanlığı koordinasyonu ve TIM organizasyonu ve MÜSİAD iş birliği ile Suudi Arabistan Genel Alım Heyeti Programı düzenlenmiştir. Söz konusu alım heyeti programı çerçevesinde Riyad Ticaret Odası Yönetim Kurulunu temsilen yetkililerden oluşan bir heyet ile üst düzey görüşmeler gerçekleştirilmiştir.

Öte yandan, 10 Ekim 2023 tarihinde gerçekleştirilen Alım Heyeti programına 55 Suudi firma katılım göstermiştir. Buna paralel olarak 650'den fazla Türk ihracatçı firma katılmış ve 1.400'den fazla ikili iş görüşmesi gerçekleştirilmiştir.

# UR-GE FAALİYETLERİ



20 TEMMUZ 2023

## TURKHAS-3 UR-GE PROJESİ İHTİYAÇ ANALİZ ÇALIŞTAYI

Ticaret Bakanlığı desteği, Elektrik ve Elektronik İhracatçıları Birliği organizatörlüğünde 21 firmanın katılımı ile oluşturulan 23.URGE.006 kodlu TURKHAS-3 Beyaz Eşya Yan Sanayi URGE Projesi kapsamında yürütülen İhtiyaç Analiz Çalışması, danışmanlık firmasının proje firmaları ile birebir online görüşmeleri ve detaylı bilgiler toplaması şeklinde yürütülmüştür.

Firma ziyaretlerinin ardından firmalardan toplanan veriler doğrultusunda hedef pazarların ve eğitim-danışmanlık faaliyetlerinin de yer aldığı 3 yıllık yol haritasının çizilmesi ve firmaların tanışması için çalıştay düzenlenmiştir.

Tüm gün süren çalıştayda genel sektör analizi yapılmış, firmaların ihtiyaçları belirlenmiş ve talepleri alınmıştır.

Hedef ülke analizlerinin tamamlanmasının ardından, IC Danışmanlık yetkilisi Barış Cihan Başer tarafından yürütülen grup çalışmaları aracılığıyla 3 yıl boyunca düzenlenecek yurt dışı pazarlama faaliyetleri, eğitimler ve danışmanlıkları içeren TURKHAS-3 UR-GE Projesi Taslak Eylem Planı oluşturulmuştur.

Ek olarak, çalıştayımıza katılım gösteren Özyeğin Üniversitesi OZUBEX Konsorsiyum Üyesi Numan Kökbiyık küme firmalarına Beyaz Eşya Sektöründe Dijital Dönüşüm başlıklı bir sunum yapmıştır.

# UR-GE FAALİYETLERİ



16 KASIM 2023

## TURKHAS-3 URGE PROJESİ DİJİTAL PAZARLAMA VE İLETİŞİM EĞİTİMİ

Elektrik ve Elektronik İhracatçıları Birliği bünyesinde 23.URGE.006 proje kodu ile yürütülen TURKHAS-3 Beyaz Eşya Yan Sanayi UR-GE Projesi kapsamında 16 Kasım 2023 tarihinde 09:30-16:00 saatleri arasında Dış Ticaret Kompleksinde, eğitimci Dr. Doğuş YÜKSEL'in koordinatörlüğünde proje kapsamındaki 21 firmamızdan toplamda 29 katılımcı ile Dijital Pazarlama ve İletişim konulu eğitim faaliyeti gerçekleştirildi. Söz konusu eğitim ile, firmalarımızın Beyaz Eşya Yan Sanayi sektöründe ihracat kapasitesinin artırılması noktasında, dijital pazarlamayı ve buna ilişkin temel anahtar uygulamaları öğrenmesi; firma tanıtımlarını yapabilme becerisi başta olmak üzere iç ve dış pazarlarda müşterilerin kullanıcı deneyimlerini analiz ederek satınalma tercihleri hakkında bilgi sahibi olmaları amaçlanmıştır.

Bu doğrultuda, firmaların geleneksel ve yeni medyaya ilişkin bilgilendirilerek Dijital Pazarlamaya ilişkin temel kuralları öğrenmesi ve Google başta olmak üzere web altyapısının ve sosyal medyanın nasıl etkin bir şekilde kullanılacağına ilişkin öğretilmesi hedefi ile eğitim başarılı bir şekilde tamamlanmıştır.

# UR-GE FAALİYETLERİ



13 HAZİRAN 2023

## ELEKTRİK, ELEKTRONİK, ÜRETİM, İLETİM VE DAĞITIM EKİPMANLARI UR-GE PROJESİ İHTİYAÇ ANALİZ ÇALIŞTAYI

Ticaret Bakanlığı desteği, Elektrik ve Elektronik İhracatçıları Birliği organizatörlüğünde 36 firmanın katılımı ile oluşturulan 23.URGE.043 kodlu Elektrik, Elektronik Üretim, İletim ve Dağıtım Ekipmanları UR-GE Projesi kapsamında yürütülen İhtiyaç Analiz Çalışması, danışmanlık firmasının proje firmalarını yerlerinde ziyaret etmesi ve detaylı bilgiler toplaması şeklinde yürütülmüştür.

Firma ziyaretlerinin ardından firmalardan toplanan veriler doğrultusunda hedef pazarların ve eğitim-danışmanlık faaliyetlerinin de yer aldığı 3 yıllık yol haritasının çizilmesi ve firmaların tanışması için toplantı düzenlenmiştir.

Toplantı, Elektrik ve Elektronik İhracatçıları Birliği Yönetim Kurulu Üyesi Sayın Burak Başeğmezler'in konuşması ile başlamış olup, proje sunumu ile devam etmiştir. Navi Danışmanlık firma yetkilisi Alper Altan tarafından firma ziyaretleri neticesinde firma ölçekleri,

grupun ortalama cirosu, insan kaynakları kapasitesi, hedef pazar tercihleri, eğitim danışmanlık talepleri baz alınarak kümenin genel yapısı ortaya konulmuş, proje boyunca izlenebilecek metodoloji aktarılmıştır.

Çalıştay kapsamında, firmalara söz verilerek proje kapsamında hedef pazarlar, alınmak istenen eğitim-danışmanlık faaliyetleri ve projeye katma değer katacak öneriler tartışmaya açılmıştır.

# UR-GE FAALİYETLERİ



23|24 AĞUSTOS 2023

## ELEKTRİK, ELEKTRONİK, ÜRETİM, İLETİM VE DAĞITIM EKİPMANLARI UR-GE PROJESİ TİCARİ İSTİHBARAT EĞİTİMİ

Elektrik ve Elektronik İhracatçıları Birliği bünyesinde 22.URGE.043 Proje kodu ile yürütülen Elektrik, Elektronik Üretim, İletim ve Dağıtım Ekipmanları UR-GE Projesi kapsamında, 23-24 Ağustos 2023 tarihleri arasında 09.30-16.30 saatleri arasında Dış Ticaret Kompleksinde, eğitmen Cevat Sertaç Sal'ın koordinatörlüğünde 32 UR-GE proje üyesi firmamızdan toplamda 48 katılımcı ile "Ticari İstihbarat" eğitim faaliyeti düzenlenmiştir.

Söz konusu eğitim ile elektrik elektronik üretim ve dağıtım ekipmanları sektöründe ihracat kapasitesinin artırılması, sektörü oluşturan UR-GE üyesi firmaların uluslararası pazarlamayı öğrenmesi; öncelikle hedeflenen ülkeler olmak üzere, dış pazarlarda müşteri tercihlerinin de dikkate alınarak ürünlerin tanıtımının ve pazarlamasının sağlanması amaçlanmıştır. Bu doğrultuda firmaların ikili/çoklu ihracat bağlantılarını oluşturarak pazara girişinin sağlanması ve pazar olanaklarının geliştirilerek

mevcut pazar paylarının artırılması, ihracat yapabilen, hiç yapmayan ya da düzenli yapamayan firmaların yönlendirilerek düzenli birer ihracatçı haline gelmeleri, hali hazırda ihracat yapan firmaların ihracat potansiyelinin geliştirilmesi hedeflenmiştir. Eğitimde, katılımcıların eğitim boyunca ticari istihbarat sistemi ile tanışmaları ve görev yaptıkları firmalarda dış ticaret departmanını bu sistem üzerine kurmaları ve elektronik ticaretten verimli bir şekilde faydalanabilmeleri amaçlanmıştır. Uygulamalı yapılan hedef pazar matrisi çalışması ile hedef pazar tespiti ve pazarda araştırma teknikleri faaliyetleri, pazar araştırmalarının nasıl yapılacağı, hangi ürünün hangi pazarda daha iyi satılabileceği çalışmaları ürüne uygun pazar bulma konusunda katılımcılar açısından faydalı olmuştur.

## FUARLAR



19 | 21 MART 2023

## SUUDİ ARABİSTAN TÜRK İHRAÇ ÜRÜNLERİ FUARI (TURK EXPO)

T.C. Ticaret Bakanlığı koordinasyonu ve İstanbul Maden ve Metaller İhracatçı Birlikleri (İMMİB) organizasyonu ile düzenlenen Türk İhracat Ürünleri Fuarı 19-21 Mart tarihleri arasında Suudi Arabistan'ın Riyad şehrinde gerçekleştirildi. Türkiye ile Suudi Arabistan arasındaki ticari ilişkilerin yeniden tesis edilmesi ve ihracat hacminin hızla artırılması amacıyla düzenlenen fuar, 3 gün boyunca 5 bin üzerinde ziyaretçiyi ağırladı.

Riyad Uluslararası Kongre ve Sergi Merkezinde yaklaşık 5 bin m<sup>2</sup>'lik alanda gerçekleştirilen Suudi Arabistan Türk İhracat Ürünleri Fuarı, Suudi Arabistan Ticaret Bakanlığı, Ticaret Odaları Federasyonu ve Riyad Ticaret Odası tarafından desteklenmiştir.

Söz konusu fuar iki ülke arasındaki ticari ilişkilerin yeniden tesis edilmesi için önemli bir platform olma özelliği taşımaktadır.

Açılışı, T.C. Ticaret Bakanı Dr. Mehmet Muş ve Suudi Arabistan Ticaret Bakanı Abdullah Al Qasabi tarafından gerçekleştirilen fuar yoğun ilgiyle karşılandı. Türkiye'den endüstriyel ürünler, ambalaj, ev yaşam/mobilya, gıda/tarım, kozmetik/temizlik, ilaç/medikal, tekstil/moda, yapı malzemeleri ve hizmet sektörleri başta olmak üzere 100 firma ve 6 İhracatçı Birliği katılımı ile gerçekleşen fuarda 5 binin üzerinde ziyaretçi ağırlandı.

## TET PROJE PAZARI 12

Elektrik ve Elektronik İhracatçıları Birliği tarafından 2012 yılından itibaren düzenlenen TET Proje Pazarı etkinliğinin on ikincisi bu yıl 12-13 Aralık 2023 tarihleri arasında sanal olarak Deal Room adlı platformda gerçekleştirildi. Bu yıl 3 kategori üzerinden toplanan proje başvurularında her kategorinin birincisine 100.000 TL olmak üzere toplamda 300.000 TL para ödülü verildi. Buna ek olarak, kategorilerimizde 30 yaşını doldurmamış tohum projelerden her kategorideki en yüksek puanı alan birer projeye 20.000 TL Mansiyon ödülü layık görüldü.

| Kategori Bazlı Jüri Üyesi    | Sayı |
|------------------------------|------|
| Çevre ve Enerji Uygulamaları | 19   |
| Sağlık Uygulamaları          | 16   |
| Diğer Uygulamalar            | 19   |

| UNVAN BAZLI JÜRİ ÜYESİ | Sayı |
|------------------------|------|
| Akademisyen            | 19   |
| Sanayici/İş İnsanı     | 13   |
| Yatırımcı              | 9    |
| Kulukça Temsilcisi     | 9    |
| Kamu                   | 4    |

2 gün boyunca süren etkinliğimizde yaklaşık 700 birebir görüşme gerçekleştirilmiştir. Planlanan görüşmelerin gerçekleşme oranı %81 olarak gerçekleşmiştir.

Proje sahiplerimiz iki gün boyunca online olarak projelerini tüm paydaşlarımıza sergileme imkânının yanı sıra, Deal Room platformu sayesinde konvansiyonel etkinlikte fırsat bulamadıkları üzere tüm paydaş kurumlarımızın temsilcilerine ve etkinliğimizde yer alan ekosistemin tüm önemli isimlerine toplantı daveti iletme imkânı buldular. Bu toplantılarda proje sahipleri yatırım arayışına ek olarak, projeleri için detaylı geri bildirim, mentorluk ve network geliştirme konularında da fırsatlar yakaladılar.

Etkinliğimize başvuru yapan 348 proje arasından 45 tanesi ana değerlendirme aşamasında yer alarak birebir jüri görüşmelerine katılmıştır.

| KATEGORİ BAZLI PROJE SAYISI  | Sayı |
|------------------------------|------|
| Çevre ve Enerji Uygulamaları | 17   |
| Sağlık Uygulamaları          | 13   |
| Diğer Uygulamalar            | 15   |

Etkinliğimizde 5 yatırım ağı ile 6 kulukça merkezi etkin olarak temsilcileriyle birlikte jürimizde yer almışlar ve tercih etikleri kategorilerdeki tüm projeleri değerlendirmişlerdir. Bunlara ek olarak, TÜBİTAK TEYDEB Başkanı Sn. Mehmet Aslan, TÜSEB Projeler ve Destek Daire Başkanı Sn. Batuhan Yeşilyurt ve Sanayi ve Teknoloji Bakanlığında 2 temsilci de etkinliğimiz jüri kadrosunda görev almışlardır. Projelerimizle görüşen paydaşlarımız aşağıda yer almaktadır:

12 | 13 ARALIK 2023



## ETKİNLİĞİMİZDE YER ALAN PAYDAŞLAR



## ETKİNLİK HAZIRLIK SÜRECİ

Proje başvuru döneminde öncelikli olarak üniversiteler, Ar-Ge merkezleri, teknoparklar, teknoloji transfer ofisleri vb. paydaşlarımızdan etkinliğimizi kendi ağlarına duyurmaları için destek istendi. TET Proje Pazarı 12 tanıtım çalışmaları kapsamında;

Paydaşlarımızdan IEEE Türkiye Öğrenci Kulübü ile 20 Mayıs 2023 Cumartesi günü bölgeden 41 üniversiteden 400'e yakın üye öğrencinin katılımı ile gerçekleştirilen IEEE Marmara Bölge Toplantısı'nda destekçi olarak yer aldık. Yeditepe Üniversitesi'nde gerçekleştirilen toplantıda yine paydaşlarımızdan Vestel Ventures Girişimcilik Programları Koordinatörü İlker Temuzkuşu İnovasyon ve Girişimcilik başlıklı semineri ile yer aldı. Seminerin ardından ise Şubemiz personeli Özge Özyurt TET Proje Pazarı etkinlik tanıtımına ilişkin bir sunum yaparak projesi olan tüm öğrencileri etkinliğimize başvurmaya davet etti.

11 Ekim 2023 tarihinde Erzurum Atatürk Üniversitesi'nde öğrenci kulübü paydaşımız IEEE koordinasyonunda Türkiye'de İnovasyon ve Girişimcilik / Türkiye'de Medikal Sektörü ve Girişimcilik Seminerleri gerçekleştirildi. Davetimiz üzerine Arçelik Garage Startup Program Koordinatörü Aykut Hocaoğlu moderasyonunda; Vestel Ventures Girişimcilik Programları Koordinatörü Sn. İlker Temuzkuşu, TR Angels Melek Yatırım Ağı Kurucusu Sn. Namık Kural ve ticarileşen eski TET Proje Pazarı katılımcısı ENLİL Kurucusu Sn. Kerem Devenci panelist olarak Türkiye'de İnovasyon ve Girişimcilik Seminerimizde yer almışlardır. Yine davetimiz üzere, Türkiye'de Medikal Sektörü ve Girişimcilik seminerimiz Atabay Kimya Ar-Ge müdürü Sn. Doğan Taşkent moderatörlüğünde; TÜSEB Proje ve Destek Daire Başkanı Sn. Batuhan Yeşilyurt, Türkiye İlaç ve Tıbbi Cihaz Kurumu Onaylanmış Kuruluş ve Klinik Araştırmalar Daire Başkanı Sn. Fatih Topuz ve ticarileşen eski TET Proje Pazarı katılımcısı GLOUCOT Kurucusu Sn. Veysel Özkapıcı'nın panelist olarak katılımlarıyla gerçekleştirildi. Seminerin ardından ise Şubemiz personeli Özge Özyurt TET Proje Pazarı etkinlik tanıtımına ilişkin bir sunum yaparak projesi olan tüm öğrencileri etkinliğimize başvurmaya davet etti. 10 Ekim 2023 tarihinde üniversiteye ilk ziyaret gerçekleştirilerek Mühendislik Fakültesi Bölüm Başkanı ve öğretim üyeleri ile çok sayıda toplantı gerçekleştirildi. TET Proje Pazarı etkinliğimizin tanıtımı yapılarak öğretim üyelerinden etkinlik duyurusu için destek talep edildi.

### AGON Ürün Portföyü

|                                 |  |
|---------------------------------|--|
| 01<br>Pentagon<br>(Patentli)    | Staphylococcus aureus<br>MRSA VRSA<br>Pseudomonas aeruginosa |
| 02<br>Elektronik Bileşenler     | Devre Elemanları<br>Prototipleme PCB                         |
| 03<br>Screen Printed Electrodes | Karbon Bazlı SPE<br>Ag/AgCl Bazlı SPE<br>Geliştirici Kiti    |
| 04<br>BioSpin<br>(M.H.O)        | 90 mm Besiyeri<br>60 mm Besiyeri<br>(RODAC)                  |

### KULLANIM FONKSİYONLARI

- İnternet bağlantısı yapıldığında, istenilen her hangi bir maille **otomatik sistem raporu** gönderilebilir.
- Aynı ağ üzerinden uzak masaüstü bağlantı yöntemi ile PC üzerinden **mouse ve klavye ile kullanım kolaylığı**.
- Aynı ağ üzerinde kurulu farklı sistem panelleri arasında uzaktan yönetim imkanı. Bir panelden diğerini yönetme. (**panel-to-panel iletişim**)
- Farklı bir ağ üzerindeki panelin **internet üzerinden PC ile yönetme** yazılımı.
- Panel IP si ile aynı ağ üzerindeki herhangi bir PC üzerinden **kat planları üzerinde ikonlar ile görsel takip** ve konumlandırma imkanı.

### Sea Balance Etkileri

- %15 oranında hız artışı
- %12-15 oranında yakıt tasarrufu
- %80 oranında trim kontrolü
- %80 oranında demirde yalpa kontrolü
- %60 oranında seyirde yalpa kontrolü
- Savrulma yarıçapının %50 düşürülmesi
- Dönüşlerde eğilme açısının sıfırlanması
- Daha konforlu ve güvenli bir seyir
- Tekne görüş açısının iyileşmesi
- Manevra kabiliyetinde artış



IEEE Türkiye Öğrenci Kulübü ile TET Proje Pazarı olarak birlikte düzenlediğimiz ve TET Proje Pazarı'nın ana sponsor olduğu Girişimci Bireyler Serisi 2023 kapsamında tek oturumluk bir panel gerçekleşmiştir. Girişimci olmak isteyen herkese bir rehber olmak ve kendi deneyimlerini katılımcılarla paylaşmak üzere, TET Proje Pazarı'nda yer almış başarılı ticarileşen proje sahiplerinden öne çıkan 4 isim panelist olarak yer almıştır. Yeditepe Üniversitesi'nden Sn. Prof. Dr. Serkan Topaloğlu'nun moderatörlüğünde gerçekleşen TET Proje Pazarı Yıldızlar Panelinde Uptechlabs kurucusu Mert Kalaycı, Car4Future kurucusu Doğu Can Seyidoğlu, Genz Bio kurucusu Umut Ağyüz ve Algbio kurucusu Selen Şenal yer almıştır. Açılış konuşmalarına müteakip Elektrik Sektör Şube Şefi Eyüp Daban'ın sunumu ile TET Proje Pazarı etkinliğimiz hakkında bilgilendirme yapılmış, projesi olan öğrenciler ve akademisyenler başvuruya davet edilmiştir. Etkinlik süresince kurulu stantta TET Proje Pazarı logolu ürünler katılımcılara hediye edilmiştir.

31 Ekim 2023 tarihinde Kocaeli Üniversitesi'nde öğrenci kulübü paydaşımız IEEE koordinasyonunda Türkiye'de İnovasyon ve Girişimcilik Semineri gerçekleştirildi. Davetimiz üzerine Arçelik Garage Startup Program Koordinatörü Aykut Hocaoğlu moderasyonunda; Plug and Play Erken Dönem Yatırım Sorumlusu Emrecan Kerçek, Eczacıbaşı Momentum VC Yatırım Lideri Berktuğ İncekaş ve ticarileşen eski TET Proje Pazarı katılımcısı IWRBOTX Kurucusu Sn. Mustafa Erol panelist olarak etkinliğimizde yer aldılar. Seminerin ardından ise Şubemiz personeli Özge Özyurt TET Proje Pazarı etkinlik tanıtımına ilişkin bir sunum yaparak projesi olan tüm öğrencileri etkinliğimize başvurmaya davet etti. 30 Ekim 2023 tarihinde üniversiteye ilk ziyaret gerçekleştirilerek Mühendislik Fakültesi Bölüm Başkanı ve öğretim üyeleri ile çok sayıda toplantı gerçekleştirildi. TET Proje Pazarı etkinliğimizin tanıtımı yapılarak öğretim üyelerinden etkinlik duyurusu için destek talep edildi.

27 Nisan - 1 Mayıs 2023 tarihlerinde Atatürk Havalimanı'nda düzenlenen Teknofest İstanbul 2023 etkinliğine, TET Proje Pazarı etkinliğimizin tanıtımını yapmak ve girişimcileri etkinliğimize yönlendirmek amacıyla katıldık ve birçok girişimci ile görüşerek etkinliğimize davet ettik; yarışma çadır alanlarında ve ortak kullanım alanlarında broşür dağıtımını yaptık ve kurumlarla bir araya gelerek etkinliğimizi anlatma fırsatı bulduk.

Yine etkinliğimiz tanıtımı kapsamında Facebook, Twitter, LinkedIn, Instagram ve Youtube hesaplarımız üzerinden içerik üretimi ve paylaşımlara başlandı. Ek olarak, geçtiğimiz yıl ödül alan projelerimizden ticarileşenler ile röportaj çekimleri yapılarak 6 adet Ticarileşen Proje Tanıtım Filmi hazırlandı. TET Proje Pazarı 12 etkinliğimizin tanıtım filmi için ise etkinliğimiz kapsamında yapılan tüm faaliyetlerden görüntüler toplanarak film haline getirilmesi kararlaştırıldı.

#### PROJELERİN DEĞERLENDİRİLMESİ

2 gün boyunca süren etkinliğimizde yaklaşık 700 birebir görüşme gerçekleşmiştir.

3 kategoride en yüksek puanı alan toplamda 9 proje her kategorinin birincisini belirlemek için 15 Aralık 2023 tarihinde final değerlendirmelerine davet edilmiştir. Yapılan nihai değerlendirmelere istinaden kategori bazlı birinciler 100.000 TL büyük ödülün sahibi olurken, proje sahipleri henüz 30 yaşını doldurmamış 3 projeye de Yürütme Kurulumuzun kararıyla 20.000 TL Mansiyon Ödülleri verilmiştir.



**TET12**

Aykut Hocaoglu  
Arçelik Garage

İlker Temuzkuşu  
Vestel Ventures

Namık Kural  
TR Arçelik İnovasyon Ag

Kerem Devci  
EYEL

**TÜRKİYE'DE İNOVASYON GİRİŞİMCİLİK**

OTURUM LOKASYONU  
ERZURUM ATATÜRK ÜNİVERSİTESİ

OTURUM SAATİ  
13:30

Erzurum Atatürk Üniversitesi  
11 EKİM ÇARŞAMBA, 2023

IEEE İŞ BİRLİĞİ İLE

TET PROJE PAZARI  
Yenişehir Mahallesi/Sarıyay Caddesi No:3 Dış Ticaret Kompleksi  
A Blok P.K.34197 Bahçelievler/İSTANBUL  
M: 0532 4091818 / 0532 4091819 | W: tetproje pazari.org




**TET12**

Doğan Taşkent  
TÜSEB ve Destek Daire Başkanı

Batuhan Yeşilyurt  
TÜSEB ve Destek Daire Başkanı

Fatih Topuz  
TÜSEB ve Destek Daire Başkanı

Veysel Özkapıcı  
TÜSEB ve Destek Daire Başkanı

**TÜRKİYE'DE MEDİKAL SEKTÖRÜ GİRİŞİMCİLİK**

OTURUM LOKASYONU  
ERZURUM ATATÜRK ÜNİVERSİTESİ

OTURUM SAATİ  
15:00

Erzurum Atatürk Üniversitesi  
11 EKİM ÇARŞAMBA, 2023

IEEE İŞ BİRLİĞİ İLE

TET PROJE PAZARI  
Yenişehir Mahallesi/Sarıyay Caddesi No:3 Dış Ticaret Kompleksi  
A Blok P.K.34197 Bahçelievler/İSTANBUL  
M: 0532 4091818 / 0532 4091819 | W: tetproje pazari.org

# KAZANAN PROJELER



## ÇEVRE VE ENERJİ UYGULAMALARI

### UYDU VE İHA GÖRÜNTÜLERİ İLE BİTKİ SAĞLIĞININ YAPAY ZEKA DESTEKLİ OLARAK İZLENMESİ

Projenin Amacı: Tarımsal arazilerden uydu ve drone aracılığıyla elde edilen RGB ve multispektral görüntüler kullanarak yapay zekâ tabanlı yazılım geliştirilmesidir. Geliştirilen yazılım ile hasat dönemi belirlenmesi, bitki büyüme, rekolte tahmini, nem, bitki sağlığı, bitki yoğunluğu ve yaprak alanı analizlerini gerçekleştirmektedir. Gerçekleştirilen analizler tarım üreticilerinin mahsulünden daha fazla verim alabilmesini, yıllık rekoltelelerini hesaplayabilmelerini ve arazilerinin takibinin kolaylaştırılmasını sağlayacaktır. Geliştirilecek olan sistemde yapay zekâ destekli görüntü işleme teknolojileri kullanılacaktır. Bu sayede bitki fenotipi

veya arazideki ışık değişiminden dolayı oluşacak analiz sonucu farklılıkları optimize edilerek sistemin her ortamda çalışabilmesi sağlanacaktır. Projenin kullanıcılara sunduğu temel hizmet; çiftçilerin ekim arazisi ve ürüne hakimiyetini arttırarak mahsul kaybını azaltmak, ektiği üründen aldığı verimi ve ürün kalitesini yükseltmektir. Ekim arazilerindeki gözlem ve tespit problemlerini ortadan kaldırarak bitkiye verilen ilaç, su ve gübre miktarlarını optimize ederek bilgi ve tecrübe eksikliğine bağlı verim kaybını azaltmaktadır.

# MANSİYON ÖDÜLLERİ

## MANSİYON 1 AGROMECHATRONICS

Bitkide veya toprakta bulunan zararlı ya da hastalığa ihtiyaç oranında tedavi yapılması; ekonomik, ekolojik ve insan sağlığı açısından pozitif etkilerin görülmesine neden olacaktır. Tasarlanan güneş enerjisiyle çalışan robot tarlada ihtiyaç oranında minimum ilaçlama yapmakla yükümlü olacaktır. Tarla içinde dolaşarak aldığı görüntüler ile hastalığın hangi evrede olduğunu tespit edip, hastalığın, zararlının, bitkinin gelişme dönemine göre ilaç tedavisi uygulamaktadır. Otonom veya uzaktan kontrol ile tarla içinde kontrol edilebilen robot çapalama, gübreleme, tohum ekme ve fide dikme gibi birçok görevi de yapabilecektir. Aynı zamanda, toplanan verilere göre hastalık ve bitki sağlığı konusunda tahminlemeler yapmaktadır.

## MANSİYON 2 OWLINE: BAĞIMSIZ ACİL DURUM HABERLEŞME ŞEBEKESİ VE AFET YÖNETİM ALTYAPISI

Owline acil durum haberleşme altyapısı, GSM ve telefon şebekesine ihtiyaç duymadan, enerji ihtiyacını güneş enerjisinden karşılayan bağımsız bir ağ altyapısıdır. Kamu kurumlarıyla birlikte Proje; GSM şebekesinden bağımsız bir haberleşme altyapısını kurarak acil durumlarda haberleşmenin kesintisiz sürmesini sağlayarak afetlerde oluşabilecek zararları minimize etmeyi hedeflemektedir. Owline haberleşme sistemi iki temel unsurdan oluşmaktadır; 1.Owline WiFi Şebekesi 2.Owline Acil Durum Altyapısı Owline WiFi Şebekesi; Şehirlerde depremde en az etkilenecek noktalara yerleştirilen ve 2.4 Ghz bandında IEEE 802.11b/g/n standardında iletişim sağlayan wifi istasyonlarından oluşan bir şebeke ağıdır. İstasyonlar konumlandırılacakları bölgenin nüfus yoğunluğu ve yüz ölçümüne bağlı olarak belirlenen adetlerde, bölgeyi hegzagonal biçimde çevreleyerek birbirleriyle WiFi aracılığıyla iletişim kurmaktadır. İstasyonlar dahili bataryaları ve güneş panelleri sayesinde enerji ihtiyaçlarını da kendiliğinden sağlamaktadır. Bu sayede sistem, GSM şebekesi çökse dahi insanların iletişim kurabilecekleri alternatif bir şebeke altyapısı sağlamaktadır.

Teşhisi konmuş meme kanseri ameliyatlarında (lumpektomi, SLNB), meme cerrahları ön patoloji raporuna göre ameliyatı sonlandırmaktadır. Yaklaşık 1 ay sonra çıkan detaylı patoloji raporlarına göre ise ikinci bir ameliyat ihtimali olabilmektedir. Derin teknoloji 3DEEPRX cihazımız, ameliyatı yapan cerrahın hastadan aldığı tümörü ameliyat esnasında 10 dakika içinde 3B görüntüleyerek ameliyatın seyrine karar vermesine yardımcı

olacaktır. Bu sayede hem hasta ve hasta yakınlarında meydana gelebilecek moral bozukluğunun önüne geçilerek yaşam motivasyonunun artmasına hem de ameliyat maliyetlerinin düşürülmesiyle Türkiye ekonomisine de katma değer sunulmuş olacaktır.

## SAĞLIK UYGULAMALARI

### DERİN TEKNOLOJİ TABANLI TÜMÖR 3B GÖRÜNTÜLEME CİHAZI

## ATIK POLİMERİK MALZEMELER İÇİN HİDROTERMAL DEVULKANİZASYON VE DEPOLİMERİZASYON TEKNOLOJİSİ

ICARBON projesi, polimer yapıları yeniden şekillendirirken çevresel olarak sürdürülebilir ve ekonomik olarak uygundur. Hiçbir kimyasal solvent kullanılmamakta ve sistem kendi içinde döngüsel bir üretimi desteklemektedir. Devulkanizasyon ve depolimerizasyon süreleri, atık girdilerine bağlı olarak kolayca optimize edilebilir. Projenin teknolojisi ve katalizör sistemi, farklı atık kauçuk türlerinin geri dönüşümü için tasarlanabilen çok yönlü

bir teknolojidir. Kararlı kaliteler sunar ve yeni kauçuk ürünlerin üretimi için 10-15 phr oranlarında kauçuk formülasyonlarına dahil edilebilir. Ayrıca son dönemde plastik, kompozit ve poliüretan sektörü atıklarında da test etmeye edilen proje; poliüretan atıklarından polyol elde edilmesi, cam fiber yada karbon fiber yapıları kompozit yapılarında geri dönüştürülmesi konusunda da umut verici sonuçlar vermektedir.

## MANSİYON 3 TEKNOLOJİK ALERJİ TANI BANDI VE MOBİL ASİSTANLIK UYGULAMASI

Proje ile; Alerji şüphesi yaşayan bireylerin teste erişimini ve test sürecini kolaylaştırmak, alerji sahibi bireylerin uygun yaşam tarzlarını oluşturmaları ve yaşam kalitelerini yükseltmeleri için doğru bilgilere kolay ulaşmalarını sağlamak, mevcut sistemdeki alerji test süreçlerine göre zaman ve emek açısından daha tasarruflu sistemlere olan ihtiyaç problemlerine teknoloji temelli çözüm geliştirilmektedir. Ürün; yara bandı formatında sunulan, evde kullanıma uygun alerji tanılama ön testidir. Üründeki test bantları, alerji mobil uygulaması ile entegre çalışmaktadır. Alerji şüphesi yaşayan birey test bandını koluna yerleştirdikten sonra uygulama alerjenle temas eden bölgenin reaksiyonunu analiz ederek ön test niteliğinde yönlendirme sonucu verecektir. Alerjenlere göre aralıklı saatlerde testin gerektirdiği ve test sonucunu etkileyen test alanı kontrolleri de mobil uygulama tarafından yapılacaktır. Mobil uygulama cilt kontrolleri ve ciltteki tepkiyi okumak için cihaz kamerasından aldığı görüntüleri görüntü işleme tekniğiyle karşılaştırarak yapay zekâ desteği ile analiz sağlamaktadır. Uygulama testin sonuç yorumunu

yaparken mevcut kullanımdaki Yama testi değerlendirme ölçütlerini kullanmaktadır. Test süreci sonunda uygulama sunduğu şemalar ile kullanıcının değişimi görmesi sağlanır, kullanıcıya test sonucunu verirken ön test olduğunu belirtir, gerekli durumlarda kullanıcıyı hekime yönlendirir.

## TET 2022 İHRACATIN LİDERLERİ ÖDÜLLERİ

Elektrik ve Elektronik İhracatçıları Birliği (TET) olarak 2022 yılını 15,5 milyar dolarlık ihracat performansı ile kapadık.

6 Şubat 2023 tarihinde merkez üssü Kahramanmaraş'ın Pazarcık ilçesi olan ve birçok ili etkileyen deprem nedeniyle bu yıl düzenlenmesi planlanan ödül töreni iptal edilerek ödül almaya hak kazanan firmalarımıza ödülleri gönderilmiştir.

Ülke olarak yaşanan zor dönemi dayanışma ile atlatılacağına inanarak depremden etkilenen bölgelere acil ihtiyaçları dahilinde 200.000 TL değerinde jeneratör alıp gönderilmiş, 300.000 TL nakdi yardımı "Deprem Bölgesi Geçici Barınma Alanları Projesi" kapsamında kullanılmak üzere İHKİB Eğitim Vakfı hesabına aktarılmış, Birliğimiz Yönetim ve Denetim Kurulu

Üyelerinden 11 kişi kendi şahsi hesaplarından 50.000'er TL İHKİB Eğitim Vakfı hesabına bağış yapmış, üyelerimiz arasından EMSA Jeneratör firması Birliğimiz koordinasyonu ile 1 adet aydınlatma kulesi (jeneratörlü) ve 1 adet jeneratör, üyelerimiz arasından Pelsan Aydınlatma firması Birliğimiz koordinasyonu ile 100 adet projektör hibe etmiş, üyelerimiz arasından ve Yönetim Kurulu Üyemiz olan Pamukkale Kablo firması Birliğimiz koordinasyonu ile projektörler için gerekli olan 5000 metre kabloyu, yine üyelerimiz arasından ve Yönetim Kurulu Üyemiz olan Arzum firması Birliğimiz koordinasyonu ile 150 adet su ısıtıcı kettle hibe etmiştir.

Depremden etkilenen tüm bölge halkına ve ülkemize tekrar geçmiş olsun dilekelerimizi iletiyor, bu üzücü olayın bir daha yaşanmamasını temenni ediyoruz.

### TÜRKİYE 2022 ELEKTRİK – ELEKTRONİK SEKTÖR İHRACATI

1

VESTEL TİCARET A.Ş.

2

ARÇELİK A.Ş.

3

BSH EV ALETLERİ  
SAN. VE TİC. A.Ş.

### TÜRKİYE 2022 BEYAZ EŞYA SEKTÖR İHRACATI

1

ARÇELİK A.Ş.

2

VESTEL TİCARET A.Ş.

3

BSH EV ALETLERİ SAN. VE TİC. A.Ş.

### TÜRKİYE 2022 ELEKTRİK, ELEKTRİK ÜRETİM & DAĞITIM EKİPMANLARI SEKTÖR İHRACATI

1

HITACHI ENERGY TURKEY ELEKTRİK  
SAN. A.Ş.

2

SCHNEIDER ENERJİ ENDÜSTRİSİ  
SAN. VE TİC. A.Ş.

3

EAE ELEKTRİK ASANSÖR ENDÜSTRİSİ  
İNŞAAT SAN. VE TİC. A.Ş.

### TÜRKİYE 2022 ELEKTRONİK SEKTÖR İHRACATI

1

VESTEL TİCARET A.Ş.

2

ARÇELİK A.Ş.

3

HT FELLOW ENERJİ A.Ş.

### 2022 KABLO BİRLİK İHRACATI

1

PAMUKKALE KABLO SAN. VE TİC. A.Ş.

2

NEXANS TÜRKİYE ENDÜSTRİ VE  
TİC. A.Ş.

3

VATAN KABLO METAL ENDÜSTRİ  
VE TİC. A.Ş.

# DiĞER FAALİYETLERİMİZ



12 NİSAN 2023

## TET GENEL KURUL TOPLANTISI

Birliğimizin 2022 yılı Olağan Genel Kurul Toplantısı 12 Nisan 2023 günü saat 14:00'da Dış Ticaret Kompleksi Şehit Ömer Halisdemir Konferans Salonu'nda 43 üyemizin katılımıyla gerçekleştirilmiştir. Yönetim Kurulu Başkanı Dr. Güven Uçkan'ın açılış konuşmasını yaptığı toplantıda, Birliğimiz 2022 yılı faaliyetlerine ilişkin sunumdan bilgi alınmış, çalışma raporu Genel Kurul üyelerimizce onaylanmıştır.

## YEŞİL PASAPORTLAR

### İHRACATÇIYA YEŞİL PASAPORT DESTEĞİ

Bakanlar Kurulunun 23.03.2017 tarihinde yürürlüğe giren 2017/9962 sayılı "İhracatçılara Hususi Damgalı Pasaport Verilmesine İlişkin Esaslar Hakkında Karar"ına göre:



2023 yılında;

# 334

İhracatçımızın hususi damgalı pasaport almasına olanak sağlanmıştır

### Son 3 takvim yılı itibariyle yıllık ortalama ihracatı;

**1 Pasaport**  
500 bin ABD Doları ile 10 milyon ABD Doları arasında (10 milyon ABD Doları dahil) olan firmalar



**2 Pasaport**  
10 Milyon ABD Doları ile 25 milyon ABD Doları arasında (25 milyon ABD Doları dahil) olan firmalar



**3 Pasaport**  
25 Milyon ABD Doları ile 50 milyon ABD Doları arasında (50 milyon ABD Doları dahil) olan firmalar



**4 Pasaport**  
50 Milyon ABD Doları ile 100 milyon ABD Doları arasında (100 milyon ABD Doları dahil) olan firmalar



**5 Pasaport**  
100 milyon ABD Doları üzerinde ihracatı olan firmalar



Pasaport almaya hak kazanan firmalar, resmi dış ticaret istatistikleri esas alınarak Ticaret Bakanlığı tarafından belirlenmektedir.

İhracatçı firmaların sahipleri, ortakları ve çalışanları hususi damgalı pasaport hakkından yararlanabilmekte, ayrıca firmanın sahip veya ortaklarının bir tüzel kişi olması halinde bu tüzel kişiliğin sahipleri, ortakları veya çalışanlarına da pasaport verilebilmektedir.

24.12.2019 tarih ve 30988 sayılı Resmi Gazete'de yayımlanan 7196 sayılı kanunla ihracat yapan iş insanlarına verilen hususi damgalı pasaport süresi 2 yıldan 4 yıla çıkartılmıştır.

Elektrik ve Elektronik İhracatçıları Birliği olarak, 2023 yılında 334 ihracatçımızın hususi damgalı pasaport almasına olanak sağlanmıştır



## INOSUIT MENTORLUK PROGRAMI 2023 RAPORU

Türkiye İhracatçılar Meclisi koordinasyonunda, Üniversite-Sanayi İş Birliğinin geliştirilmesi amacıyla 2016 yılından itibaren yürütülmekte olan İnosuit - İnovasyon Odaklı Mentorluk Programı kapsamında, ihracatçı Birlikleri üyesi şirketlerde inovasyon yönetimi yetkinliğinin sürdürülebilir şekilde artırılması, inovasyon yönetimi altyapısının oluşturulması, güçlendirilmesi, her bir kurumun kendi hedeflerine, yapısına ve ihtiyaçlarına uygun kurumsal inovasyon sistemlerinin tasarlanması ve hayata geçirilmesi amaçlanmaktadır.

Program İnoSuit Start (K1), İnoSuit Genel (K2), İnoSuit Odaklı (K3) ve İnoSuit X Şampiyonlar Ligi (K4) olarak 4 kulvarda ilerletilmektedir. Programa katılan firmalara TIM ve Birlikler %50 oranında destek vermektedir.

2023 yılında Mart ve Eylül dönemlerinde Elektrik ve Elektronik İhracatçıları Birliği'ne üye aşağıda yer alan 6 adet firma İnosuit programı kapsamında desteklenmiştir. Daha önce mentorluk desteği alan firmalara sadece eşleşme, sözleşme ve koordinasyon hususlarında destek olunmuştur.

| Firma Adı   | Eşleştiği Mentor        | Eşleştiği Üniversite            | Programı                               |
|---|-------------------------|---------------------------------|--|
| Cihangir Otomasyon Müh. Elk. San. Tic. Ltd. Şti.  | Doç. Dr. Güzide Karakuş | Necmettin Erbakan Üniversitesi  | İnosuit Hazırlık (5 Ay)                |
| Çizgi Teknoloji Elektronik Tasarım ve Üretim A.Ş. | Serkan Altuntaş         | Yıldız Teknoloji Transfer Ofisi | Katma Değer Odaklı İnoSuit (Desteksiz) |
| Kent Kart Ege Elektronik San. Tic. A.Ş.           | Engin Özgül             | Dokuz Eylül Üniversitesi        | Katma Değer Odaklı İnoSuit (Desteksiz) |
| Eksagate elektronik Müh. Ve Bilg. San. Tic. A.Ş.  | Ayhan Enşici            | Kadir Has Üniversitesi          | Katma Değer Odaklı İnoSuit (11 ay)     |
| Birtech Bilgi Teknolojileri Serap Birekul         | Sibel SAIN ÖZDEMİR      | İstanbul Okan Üniversitesi      | Katma Değer Odaklı İnoSuit (11 ay)     |
| Yaz-Kar Klima Soğutma San. ve Tic. A.Ş.           | Harun Reşit Yazgan      | Sakarya Üniversitesi            | İnosuit Hazırlık (5 Ay)                |





### 3. BÖLÜM

## 2023 YILI ORTAK ŞUBE ÇALIŞMA RAPORLARI

# 23

## AB PROJELER ŞUBESİ FAALİYETLERİ

İMMİB AB Projeler Şubesi, ulusal ve uluslararası mali desteklerin takip edilmesi, İMMİB Genel Sekreterliği ve hizmet verdiği ihracatçı Birlikleri adına proje başvurularının gerçekleştirilmesi ve aynı zamanda üye firmalarımızın Ar-Ge ve inovasyon kapasitelerini geliştirecek projelere dahil olmaları amaçlarıyla faaliyetlerini sürdürmektedir.


AB Projeler Şubesi 8 kişilik uzman kadrosu ile sektörlerimize proje geliştirme ve uygulama alanlarında hizmet vermektedir. Uygulanan dönemsel hibe projeleri çerçevesinde istihdam edilen personeller ile şube insan kaynağında değişiklikler olabilmektedir.

Ek olarak Şubemiz, Genel Sekreterliğimizi temsilen 2019 yılında TÜBİTAK tarafından Avrupa'nın en büyük bütçeli sivil araştırma programı olan Ufuk 2020 Programının yaygınlaştırılması amacıyla "Bilgi Çoğaltıcısı" olarak görevlendirilmiştir. Bu görevi, yeni dönemde Ufuk Avrupa Programı kapsamında da sürdürmektedir.

### AB Projeler Şubesi tarafından yürütülen faaliyetler;

- 1 Genel Sekreterlik ve hizmet verilen Birlikler adına gerek ulusal gerekse uluslararası hibe programları kapsamında ihracatçılarımıza ve ihracatımıza katkı sağlayacak proje başvurularında bulunulması,
- 2 Avrupa Birliği projelerine yönelik destekler konusunda üyelerimizin bilgilendirilmesi,
- 3 Güncel tematik konularda gelişmelerin ve projelerin takip edilmesi ve bu alandaki hibeler hakkında firmalarımızın bilgilendirilmesi,
- 4 Avrupa düzeyinde gerçekleşen forumlar, bilgi günleri ve ağ oluşturma etkinliklerine katılarak mevcut gelişmeler hakkında firmalarımızın bilgilendirilmesi ve iş birliği olanaklarının geliştirilmesi,
- 5 Üye firmalarımızın yeşil ve dijital dönüşüm ihtiyaçlarını anlamak ve bu süreçlerini destekleyici faaliyetlerde bulunulması.





## 2023 YILINDA;



## 2023 Yılındaki Aktif Hibe Projeleri

| Proje   | Hibe Kuruluşu            | Program                           | Açıklama   |
|---|--------------------------|-----------------------------------|--|
| <b>SEE BRIDGE</b>   | Avrupa Komisyonu         | Tek Pazar                         | Genel Sekreterliğimiz koordinatörlüğündeki proje ile; enerji yoğun endüstrilerde faaliyet gösteren kuruluşların yeşil ve dijital süreçleri ile Sınırdaki Karbon Düzenleme Mekanizması (SKDM) sürecine uyum sağlamalarının desteklenmesi amaçlanmaktadır.   |
| <b>EYE (Empowering Youth by E-Commerce)</b>   | Avrupa Komisyonu         | Katılım Öncesi Yardım Aracı (IPA) | 22-29 yaşları arasında, üniversite mezunu, ne eğitimde ne de istihdamda olan gençlerin (NEET'ler) dijital pazarlama, girişimcilik ve iş becerilerinin artırılarak; eşleştirme çalışmaları ile istihdam edilebilirliklerine katkıda bulunulması hedeflenmektedir.   |
| <b>Su Kaybının Önlenmesi Yoluyla İklim Değişikliğine Uyum ve Dayanıklılığın Desteklenmesi</b>         | Avrupa Komisyonu         | Katılım Öncesi Yardım Aracı (IPA) | Su verimliliği konusunda Mevcut En İyi Teknikler (MET) çerçevesinde kimya ve maden sektörlerinin farkındalıklarının artırılması ve su kaybının azaltılması amaçlanmaktadır.  |
| <b>CORALIS</b>  | Avrupa Komisyonu         | Ufuk 2020                         | Enerji yoğun sektörlerde endüstriyel simbiyoz çözümlerinin yaygınlaştırılmasını ve bu alandaki engellerin aşılmasını amaçlamaktadır.   |
| <b>ALUTEAM: Alüminyum Sanayinin Dijital Dönüşümü İçin Ortak Araştırma Merkezi</b>                     | Avrupa Komisyonu         | Katılım Öncesi Yardım Aracı (IPA) | KOBİ'ler başta olmak üzere firmaların, AB ve diğer pazarlara yönelik katma değeri yüksek ürün/hammadde geliştirmek ve sunmak için test, eğitim, danışmanlık, prototipleme, AB pazarlarına ulaşım ve demonstrasyon faaliyetleri ile dönüştürülmeleri ve AB standartlarına ulaşmalarını sağlamayı hedeflemektedir. |
| <b>UYAM (Uluslararası Yüzey Araştırmaları ve İnovasyon Merkezi)</b>                                   | İstanbul Kalkınma Ajansı | Güdümlü                           | İstanbul ve çevresindeki otomotiv, çelik metal, beyaz eşya, gemi inşa, boya, galvaniz ve emaye ile diğer sektörlerin yüzey işlemleriyle ilgili sorunlarına inovatif çözümler üretmesi hedeflenmektedir.  |
| <b>Tekstil, Hazır Giyim, Kimya ve Uluslararası Nakliye Kilit Sektörlerinde Sürdürülebilir Dönüşüm</b> | Avrupa Komisyonu         | Katılım Öncesi Yardım Aracı (IPA) | Kimya, Tekstil, Konfeksiyon ve Nakliye sektörlerinde karbon emisyonlarının izlenmesi ve düşürülmesi konularında çalışmaları ve farkındalık artırıcı etkinlikleri kapsamaktadır.  |

## 2023 Yılında Kabul Edilen Yeni Hibe Projeleri

|  |                  |             |   |
|--|------------------|-------------|---|
| <b>IS2H4C (Endüstriyel Simbiyozdan Döngüsellik Merkezlerine)</b> | Avrupa Komisyonu | Ufuk Avrupa | Projenin amacı, hidrojeni temiz bir enerji kaynağı olarak kullanmak ve endüstriyel simbiyoz için hem endüstri hem de kentsel topluluklara fayda sağlayan yenilikçi çözümler geliştirerek döngüsel bir ekonomiyi ve sürdürülebilir kalkınmayı teşvik etmektir. |
|--|------------------|-------------|---|

## 2023 Yılında Tamamlanan Hibe Projeleri

| Proje  | Hibe Kuruluşu            | Program                              | Açıklama  |
|--|--------------------------|--------------------------------------|---|
| <b>AluVET</b>  | Ulusal Ajans             | ERASMUS+                             | Alüminyum teknolojileri eğitimcilerinin mesleki yeterliliklerini artırılması ve metal teknolojisi müfredatını destekleyici, sektörel ihtiyaçlar ve dijital yeterlilikler ile uyumlu eğitim programı tasarlanmıştır.   |
| <b>DigiVIP (Çevre Dostu Dijital Dönüşüm Yönetimi İçin Sanal Öğrenme Platformu Oluşturma Projesi)</b>                           | Ulusal Ajans             | ERASMUS+                             | Özellikle imalat sanayiindeki KOBİ'lerin hedef alındığı proje dijital dönüşümleri ölçülmüş, değerlendirilmiş ve KOBİ'lerin dijital dönüşüm odağında yönlendirilmesini sağlayacak dijital dönüşüm uzmanlarının Yükseköğretim düzeyinde eğitilmesi için müfredat geliştirilmiştir.  |
| <b>polynSPIRE</b>  | Avrupa Komisyonu         | Ufuk 2020                            | Plastik geri dönüşümü üzerine inovatif, uygun maliyetli ve sürdürülebilir çözümler sunacak teknolojiler geliştirilmesi hedeflenmiştir.  |
| <b>Alüminyum Sektörü Enerji Verimliliği Dijital Arayüzü Geliştirilmesi ve ALUTEAM Yetkinliğinin Artırılması</b>                | İstanbul Kalkınma Ajansı | Mali Destek Programı                 | Alüminyum sektörü özelinde enerji verimliliği farkındalığının oluşturulması, sektörün güncel ve doğru bilgiye hızla ulaşmasının sağlanması, rekabet kabiliyetinin artırılması, ihtiyaçları doğrultusunda gerekli bağlantı ve alt yapıların kurulması ve ALUTEAM enerji yetkinliğinin artırılması amaçlanmıştır.   |
| <b>İstanbul Alüminyum Sektörünün AB Yeşil Mutabakat Politikalarına Uyumunu İçin Sürdürülebilirlik ve Sertifikasyon Merkezi</b> | İstanbul Kalkınma Ajansı | Mali Destek Programı                 | Uluslararası akreditasyon sistemlerinin bir parçası olacak şekilde, kendi finansal döngüsüne sahip bir Sürdürülebilirlik Sertifikasyon Merkezinin oluşturularak alüminyum için gerekli olan yeşil mutabakat ve döngüsel ekonomi uygunluk sertifikalarını verecek bir yapı oluşturulmuştur.  |
| <b>Yenilikçi Üretim ile Katma Değer - YAY -YÜKA Platformu</b>  | İstanbul Kalkınma Ajansı | Mali Destek Programı                 | İstanbul sanayisinin; Ar-Ge sonuçlarının ekonomik ve sosyal faydaya dönüşmesini sağlayan bilgi teknoloji transferi ve ticarileştirme faaliyetleri ile yenilik odaklı ekonomik yapıya dönüşümün desteklenmesi ile katma değeri yüksek, rekabetçi ve verimli üretim yapabilmesi için yenilik ve organizasyon yeteneklerinin güçlendirilmesi hedeflenmiştir. |
| <b>İGDEM- Kuyumculukta Küresel Liderlik İçin İhracat Odaklı; Eğitim, Dijital Dönüşüm ve Güvenli Ürün Merkezi</b>               | İstanbul Kalkınma Ajansı | Mali Destek Programı                 | Kuyumculuk sektörünün rekabet gücünü artırabilmek adına firmaların eğitim, mentorluk hizmetleri ve ortak kullanabilecekleri web portalı aracılığı ile ihracata olan katkılarının artırılması hedeflenmiş ve ortak kullanım için güvenli ürün merkezi İGDEM kurulmuştur.   |
| <b>İstanbul Sağlık KOBİ'leri ve Startupları İçin Ticareti Hızlandırma Platformu</b>  | İstanbul Kalkınma Ajansı | Mali Destek Programı                 | İstanbul bölgesindeki sağlık KOBİ ve Start-up'larının satış ve pazarlama süreçlerinin kolaylaştırılması, global pazara açılmalarında destek olunması, sektör faaliyetlerini artırıp satış kapasitelerini büyüterek ticaretlerinin hızlandırılması desteklenmiştir.  |
| <b>Taş ve Gümüş Takıya Dönüşüyor Engeller Kalkıyor</b>   | Zafer Kalkınma Ajansı    | Sosyal Gelişmeyi Destekleme Programı | Dezavantajlı konumda olan engelli bireylerin hem temel hem de ileri düzey eğitimi ile özel sektörde çalışabilecek donanıma, butik kuyumculuk veya serbest çalışabilecek mesleki bilgiye sahip olmalarına, istihdam edilmelerine ve şehrin sosyal yapısının iyileştirilmesine katkı sağlamıştır.   |

## BİLİŞİM TEKNOLOJİLERİ ŞUBESİ FAALİYETLERİ

Bu raporda, şubemizin Sunucu Sistemleri, Ağ ve Güvenlik Yönetimi, Yazılım Geliştirme, Veritabanı Yönetimi, Raporlama, Son Kullanıcı Yönetimi, Kurumsal Proje ve Süreç Yönetimi, Hukuki Yükümlülükler, Standartlar ve Belgelendirme Yönetimi gibi çeşitli alanlardaki faaliyetleri kapsamlı bir şekilde ele alınmıştır.

### Sistem, Ağ ve Güvenlik Altyapısı Faaliyetleri

► Bilişim Teknolojileri Veri Merkezi, uluslararası veri merkezi standartlarına uygun bir şekilde, modüler ve yönetilebilir bir altyapıda, enerji yedekliliği ve fiziksel güvenlik önlemleriyle donatılarak işletilmektedir. Veri merkezindeki elektrik yedekliliği ve enerji tüketimi, entegre bir enerji izleme sistemi ile sürekli olarak takip edilmektedir.

► Veri yedekleme planları, kurumsal veri güvenliğini maksimum düzeyde sağlayacak biçimde hem kurum içi hem de kurum dışı (Felaket Kurtarma Merkezi) lokasyonlara yayılmış bir yapıda tasarlanmıştır.

► NAC (Network Access Control) sistemi, ileri düzey ağ güvenliği sağlamak amacıyla devreye alınmıştır. Bu sistem, birlikler arasında ilk ve tek olarak İMMİB tarafından kurulan bir yapıdır. NAC sistemi ile, Cumhurbaşkanlığı Bilgi ve İletişim Güvenliği Rehberi'nin gerekliliklerine uygun önemli bir iyileştirme sağlanmıştır.

► Güvenlik Duvarının güvenlik ve erişilebilirlik seviyesi, aşağıda belirtilen yapılandırmalar sayesinde en üst düzeyde sürdürülmektedir:

► Kurumsal ağ mimarisi çerçevesinde VLAN segmentasyonu uygulanarak güvenlik, yönetim ve sürdürülebilirlik seviyesi yükseltilmiştir.

► Policy yapılandırmasında, iç ve dış erişimler kaynak-hedef-servis bazında detaylı olarak işlenerek ileri seviye sıkılaştırma sağlanmıştır.

► Hem internet hem de intranet (kablolu ve kablosuz) ağ erişimlerine yönelik ek sınırlandırmalar ve denetimler getirilmiştir.

► High Availability (kesintisiz erişim) altyapısı kurularak, sürekli erişim garantisi sağlanmıştır.

► WAF ileri web güvenlik denetimi hizmetiyle, dış erişime açık web uygulamaları için ek koruma sağlanmıştır.

► Kocaeli ve Karaköy İrtibat Bürolarımız için Güvenlik Duvarı ve yasal loglama altyapıları kurularak, İMMİB DTK lokasyonu ile güvenli entegrasyon sağlanmıştır.

► 5651 sayılı Kanun kapsamında, internet ortamında yapılan yayınların düzenlenmesi ve bu yayınlar yoluyla işlenen suçlarla mücadelede gerekli yasal logların tutulması süreci titizlikle takip edilmektedir.

► Bilişim sistemleri altyapımız, dışarıdan uzmanlar tarafından gerçekleştirilen dijital sağlık taramaları (healthcheck) ile denetlenmekte, sistem performansı ve kaynak kullanımı ölçülmekte ve bu ölçümlere dayanarak gerekli aksiyonlar alınmaktadır.

► Cumhurbaşkanlığı Genelgesi'nin gerekliliklerine uyum sağlamak amacıyla, Office 365'ten yurtiçi e-posta hizmetine geçiş yapılmış ve bu kurumsal e-posta hizmetinin kesintisiz olarak sürdürülmesi sağlanmıştır.

► Sadece kurum içi erişime açık olan ve intranet ağında kullanılan cihazlar ile uygulamalar için ileri güvenlik seviyesine sahip bir e-posta sunucusu kurulumu gerçekleştirilmiştir.

► TİM ve İhracatçı Birliklerinde ilk kez uygulanan SIEM (System Information Event Management, gelişmiş güvenlik aracı) sistemi başarıyla işletilmektedir.

► Penetrasyon (sızma) testi olarak adlandırılan güvenlik açığı taraması hizmeti, TÜBİTAK tarafından "A" sınıfı olarak yetkilendirilmiş firmalardan sağlanmaktadır.

### Kullanıcı Cihazları, Kullanıcı Talepleri Yönetimi ve Verimlilik Çalışmaları

► Manage Engine merkezi yönetim uygulaması ile kullanıcı cihazlarının yönetimi, daha güvenli ve verimli bir şekilde gerçekleştirilmektedir.

► Yeni başlayan personelin kullanıcı hesabı, e-posta ve yetki tanımları yapılmaktadır.

► İşten ayrılan personelin hesap kapatma ve yedekleme işlemleri titizlikle yürütülmektedir.

► Yeni başlayan, işten ayrılan veya cihaz değişikliği yapan personelin demirbaş zimmet ve cihaz değişikliği süreçleri etkin bir şekilde yönetilmektedir.

► Kullanıcı cihazlarına format atılması süreci 1 saate kadar indirilerek, bilgisayar ve personel performansında belirgin bir verimlilik artışı sağlanmıştır.

► Personel ve yönetim kurulunun elektronik, mobil ve dijital imzalı belgelerle ilgili yaşadığı sorunlar çözülmektedir.

► Green IT hedefi doğrultusunda, enerji tüketimi yüksek olan masaüstü ve eski dizüstü bilgisayarlar, daha az enerji tüketen yeni nesil dizüstü bilgisayarlarla değiştirilmektedir.

| Şube                                     | Talep Edilen İş Sayısı |
|--|------------------------|
| Metaller Şubesi                          | 445                    |
| Kimya Sektör Şubesi                      | 389                    |
| Üye İlişkileri ve Uygulama Şubesi        | 189                    |
| Elektrik Sektör Şubesi                   | 178                    |
| Çelik Şubesi                             | 146                    |
| Devlet Yardımları 2                      | 98                     |
| Mücevher Şubesi                          | 94                     |
| Kurumsal İletişim ve Organizasyon Şubesi | 57                     |
| Maden Şubesi                             | 57                     |
| Devlet Yardımları 1                      | 43                     |
| Ekonomik Araştırmalar Şubesi             | 42                     |
| Çelik Teşvik                             | 36                     |
| Devlet Yardımları 3                      | 33                     |
| Avrupa Birliği Projeler Şubesi           | 22                     |
| Eğitim Şubesi                            | 19                     |
| Kimya Teşvik                             | 17                     |
| Muhasebe Finansman Şubesi                | 15                     |
| İdari İşler Satınalma Şubesi             | 9                      |
| İnsan Kaynakları Şubesi                  | 9                      |
| Elektrik Teşvik                          | 9                      |
| Metaller Teşvik                          | 8                      |
| Genel Sekreterlik                        | 1                      |
| <b>TOPLAM</b>                            | <b>1916</b>            |

| İş Türü                                    | Talep Edilen İş Sayısı |
|--|------------------------|
| Domain & Hosting                           | 11                     |
| Donanım                                    | 31                     |
| Evrak Akış - Vezir                         | 127                    |
| Firewall                                   | 2                      |
| Güvenlik                                   | 19                     |
| İstatistik                                 | 1259                   |
| Kurulum (Yazıcı, bilg., Ofis, Program vs.) | 256                    |
| SAP  | 17                     |
| Satın Alma                                 | 7                      |
| Web  | 98                     |
| Yazılım                                    | 89                     |
| <b>TOPLAM</b>                              | <b>1916</b>            |

Intranet BT Talep Formu, Kullanıcı Talep İstatistikleri

### Yazılım Geliştirme ve Dijital Dönüşüm Çalışmaları

► EBYS sisteminin Mobil İmza entegrasyonu gerçekleştirilerek Yönetim Kurulu ve Satın Alma belgelerinin mobil imza ile imzalanması sağlanmıştır.

► Satın Alma ve Ödeme yazılımına yeni özellikler eklenerek süreçler iyileştirilmiştir.

► Birçok iş ve sürecin yönetildiği Intranet yazılımında sürekli iyileştirmeler yapılarak iş ve süreçler sürekli bir şekilde dijital ortama aktarılmaktadır.

► Eğitim Yönetim Sistemi ve Akademi web sitesi, modern mimariyle yeniden geliştirilmiştir.

► Kişisel Veri Yönetim Sistemi modern mimariyle yeniden geliştirilmiş ve ISO 27701 ve KVKK uyum süreci bu platform üzerinden yönetilmektedir.

► Genel Kurul süreçleri, kurumumuza özel geliştirilen yazılımla bilgisayar ve cep telefonundan takip edilebilmektedir.

► Kurumsal web sayfalarımız ve Birliklerimizin alt sayfalarına yönelik bakım, güncelleme ve teknik altyapı iyileştirme hizmetleri sunulmaktadır.

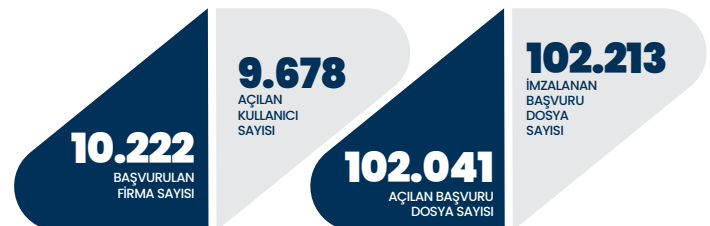
► Proje Pazarı Sanal Proje Yarışması, Endüstriyel Tasarım Yarışmaları ve Yeşil Pasaport Başvuru Portalı web sitelerinin yazılımı hizmeti sağlanmakta ve yeni geliştirmeler yapılmaktadır.

► ISO 27001 Bilgi Güvenliği Yönetim Sistemi ve ISO 27701 Veri Envanteri Yönetim Sistemi süreçlerine ilişkin doküman yönetimi, EBYS sistemine taşınarak dijitalleştirme sürecinde önemli bir ilerleme sağlanmıştır.

► 146 adet alan adı, Web ve SQL Sunucu ile SSL Güvenlik sertifikası yönetimi etkin bir şekilde yapılmaktadır.

► Kepport E-İmza Portalı hizmeti yenilenerek üyelerimizin KEP ve E-İmza hizmetleri sürdürülmektedir.

### Kepport Kullanım İstatistikleri



### Uyumluluk ve Standart Çalışmaları

► ISO 27001 Bilgi Güvenliği Yönetim Sistemi (BGYS) kurulumu tamamlanıp denetime girilerek sertifika alınmıştır.

► ISO 27701 Kişisel Veri Yönetim Sistemi (KVYS) kurulumu tamamlanıp denetime girilerek sertifika alınmıştır.

► KVKK ve ISO 27701 KVYS çalışmaları kapsamında, her şube ile ayrı ve detaylı bir çalışma yapılmış ve bütün kurum süreçlerinin veri envanteri işlemleri tamamlanmıştır. Bu çalışma, ihracatçı Birlikleri arasında sadece İMMİB tarafından yürütülmektedir.

► İMMİB, Bilgi Güvenliği ve Uyumluluk alanlarında İhracatçı Birlikleri arasında en iyi Genel Sekreterlik, Kamu Kurumları arasında ise en iyi kurumlardan biri konumundadır.

► Yazılım, İstatistik, Kullanıcı Yönetimi, Sistem, Ağ ve Güvenlik alanlarındaki tüm faaliyetlerimiz, aşağıdaki yasa, yönetmelik ve standartlara uygunluk açısından titizlikle yürütülmekte ve bu alanda sertifikalar alınmıştır:

- Cumhurbaşkanlığı Bilgi ve İletişim Güvenliği Rehberi (BiGR) uyumluluğu,
- Bilgi Teknolojileri ve İletişim Kurumu (BTK) düzenlemeleri,
- Kişisel Verilerin Korunması Kanunu (KVKK) uyumluluğu,
- ISO 27001 Bilgi Güvenliği Yönetim Sistemi Sertifikası,
- ISO 27701 Kişisel Veri Yönetim Sistemi Sertifikası,
- Diğer ilgili yasa, yönetmelik ve uluslararası standartlar.

### İstatistik ve Raporlama

► Aylık rutin Yönetim Kurulu Toplantı raporları düzenli olarak hazırlanıp, ilgili şubelere iletilmektedir.

► Şube ihtiyaçları, üye firma talepleri ve diğer talepler doğrultusunda detaylı istatistik raporları oluşturulmaktadır.

► Birlik ve sektör ihtiyaçlarına uygun şekilde detaylandırılmış ihracat raporları, günlük olarak otomatik bir şekilde gönderilmektedir.

► TİM sistemine bağlanarak alınan rapor sürecindeki aksaklıkları gidermek için Veri Ambarı kurulumu çalışmalarına başlanmıştır.

### Kurumsal Süreçler

- ▶ TİM tarafından yürütülen “Yeni ERP” sürecinde İMMİB Proje Sorumlusu olarak aktif katılım sağlanmaktadır.
- ▶ Kurum içindeki teknik ve bilişim hukukuyla ilgili projelerde, sözleşmelerde ve süreçlerde gerekli destek sağlanmaktadır.
- ▶ TİM ve diğer İhracatçı Birlikleri ile ortaklaşa yürütülen süreçlerde ve geliştirilen veya geliştirilecek projelerde teknik toplantılara ve çalışmalara katkı sunulmaktadır.
- ▶ Video konferans sistemi, sunucu ve kullanıcı cihazları yazılımları, geliştirme yazılımları gibi çeşitli lisans yönetimleri düzenli olarak takip edilmektedir.

### Eğitim, Sertifika ve Etkinlikler

- ▶ IT personeli, ISO 27701 Kişisel Veri Yönetim Sistemi eğitimini tamamlayıp Lead Auditor (Baş Denetçi) sınavını başarıyla geçerek Baş Denetçi unvanını kazanmıştır. Bu eğitim yeni katılan personel için de planlanmaktadır.
- ▶ Dünyanın en gözde teknoloji fuarı olan GITEX Global 2023'e katılarak bilişim altyapı sistemleri, yazılımlar, yapay zekâ ve diğer yenilikçi ürün ve teknolojiler incelenmiş ve gelecek projelerimiz için değerlendirmeler yapılmıştır.
- ▶ Gizlilik ve Mahremiyet konularında en gözde etkinlik olan CPDP 2023 Veri Koruma ve Gizlilik konferansına katılarak veri gizliliği, veri güvenliği, risk yönetimi ve politika iyileştirme konularında önde gelen teknoloji üreticileri ve Avrupa Birliği'nin yaklaşımları incelenmiştir. Böylece kamu kurumları arasında en iyilerden olduğumuz Gizlilik ve Mahremiyet alanında kurumumuzu daha ileriye taşımaya devam etmekteyiz.
- ▶ IFA Berlin 2023 Tüketici Elektroniği fuarına katılarak yenilikçi ürünler hakkında araştırmalar yapılmıştır.
- ▶ Kurum içinde genel Bilgi Güvenliği ve Kişisel Veri Güvenliği Farkındalık Eğitimleri düzenlenmiş, İMMİB bu konuda İhracatçı Birlikleri ve Kamu Kurumları arasında en yüksek farkındalığa sahip kurumlardan biri haline gelmiştir.

### 2024 Yılı İçin Planlanan Çalışmalar

- ▶ Operasyon ve süreçlere dair geliştirme çalışmalarının “Sürekli İyileştirme” hedefi doğrultusunda devam ettirilmesi.
- ▶ ISO 27001 Bilgi Güvenliği Yönetim Sistemi denetimlerinin ve sertifikasının sürdürülmesi.
- ▶ ISO 27701 Kişisel Veri Yönetim Sistemi denetimlerinin ve sertifikasının sürdürülmesi.
- ▶ KVKK ile ilgili süreçlerin, verilerin ve yönetim sisteminin ISO 27001 ve ISO 27701 ile entegre şekilde iyileştirilmesi.
- ▶ Kurumsal süreçlerin dijital ortama aktarılması ve elektronik imza ile yürütülmesinin, yönetmeliklerin izin verdiği kapsamda artırılması ve izin vermeyen hususlarda değişiklik önerisi sunulması.
- ▶ TİM veritabanına bağlılıktan kaynaklanan sorunların giderilmesi için Veri Ambarı Kurulumu projesinin başarıyla tamamlanması.
- ▶ İhracat rakamlarının personel tarafından erişilebilir kılınması için İş Zekâsı ve Raporlama Sistemi kurulumunun yapılması.
- ▶ “İMMİB Drive” bulut tabanlı dosya paylaşım sisteminin kurulumu ile iş süreçlerinde verimliliğin artırılması ve Cumhurbaşkanlığı Genelgesi'nin gerekliliklerine uygun iyileştirme yapılması.
- ▶ Personelin bilgi güvenliği ve bilişim konularında kalite anlayışını güçlendirmek için şube bazında eğitimler verilmesi.

▶ Green IT kapsamında enerji verimliliği ile ilgili yeni projelerin geliştirilmesi.

▶ Teknolojisi eskimiş kullanıcı ve sistem cihazlarının yenilenmesi.

▶ Kurumsal ve kişisel gelişimin sürdürülmesi ve verimli projeler üretilmesi için Bilişim Teknolojileri Şube personelinin:

- Faydalı etkinliklerde ve çalışmalarda yer almaya devam etmesi,
- Yeni sertifikaların edinilmesi,
- Aşağıda listelenen eğitimlerden uygun olanların alınması ve sertifikaların edinilmesi:

*BT Standart Yönetimi Eğitimleri (ITIL, COBIT, ISO vb.)  
İş Zekâsı ve Raporlama (Business Intelligence)*

*Veritabanı Yönetimi*

*Yazılım Geliştirme (Web, Mobil)*

*İleri Seviye Yazılım Geliştirme*

*Kurumsal Yazılım Mimarileri*

*Kurumsal Yazılım Geliştirme Proje Yöneticiliği (Agile, Scrum vb.)*

*AWS (Amazon Web Services), Azure, Google Cloud vb. Bulut Hizmetleri*

*CCNA (Cisco Certified Network Associate)*

*İş Analistliği*

*Risk Yönetimi*

*Güvenlik Eğitimleri (Hack vb.)*

*Office Uygulamaları*

## DEVLET YARDIMLARI-1 ŞUBESİ FAALİYETLERİ

Devlet Yardımları-1 Şubesi ihracatçı firmalarımızın T.C. Ticaret Bakanlığı tarafından belirlenmiş yurtdışı ve yurt içi fuar katılımlarına ve organizatör tanıtım faaliyetlerine ilişkin harcamalarının, pazara giriş belgelendirme ve küresel tedarik zinciri (KTZ) harcamalarının, belirli bir oranda 5973 Sayılı İhracat Destekleri Hakkında Kararı kapsamında Destekleme ve Fiyat İstikrar Fonu'ndan (DFİF) karşılanmasına ilişkin faaliyetleri yürütmektedir.

### Bu itibarla, 2023 yılında;

**4736 adet** Yurt Dışı Fuar Katılım başvuru dosyası için toplam **1.087.130.449,12 TL** tutarındaki hak edişin firmalarımıza ödenebilmesi için DFİF Ödemelerine ilişkin Tahakkuk Listesine giriş yapılmıştır.

**72 adet** Yurt Dışı Fuar Milli Katılım Organizatör Tanıtım Desteği başvuru dosyası için toplam **30.385.561,42 TL** tutarındaki hak edişin ödenebilmesi için DFİF Ödemelerine ilişkin Tahakkuk Listesine giriş yapılmıştır.

**3374 adet** Yurt İçi Fuar Katılımı başvuru dosyası için toplam **268.544.977,31 TL** tutarındaki hak edişin firmalarımıza ödenebilmesi için DFİF Ödemelerine ilişkin Tahakkuk Listesine giriş yapılmıştır.

**3 adet** Yurt İçi Fuar Organizatör Tanıtım Desteği başvuru dosyası için toplam **196.094,12 TL** tutarındaki hak edişin ödenebilmesi için DFİF Ödemelerine ilişkin Tahakkuk Listesine giriş yapılmıştır.

Bu çerçevede, öncelikle İMMİB üyesi firmalarımızın yanı sıra, Bakanlıkça İMMİB'in incelemeci kuruluş olarak görevlendirildiği fuarlarda diğer ihracatçı Birliklerine üye firmaların da destek ödeme başvuru dosyaları şubemiz tarafından incelenmektedir. Destek ödeme başvurularında ibraz edilen belgelerin ilgili destek mevzuatlarına uygunluğunun kontrol edildiği inceleme sürecinin sonunda, başvuru dosyası uygun bulunanların hak edişlerinin hesaplanarak sonuçlandırılmasını müteakip, hak ediş tutarları tahakkuk ettirilerek T.C. Ticaret Bakanlığı'na iletilmektedir.

**658 adet** Pazara Giriş Belgeleri başvuru dosyası için toplam **32.432.232,12 TL** tutarındaki hak edişin firmalarımıza ödenebilmesi için DFİF Ödemelerine ilişkin Tahakkuk Listesine giriş yapılmıştır.

**9 adet** Pazara Giriş Küresel Tedarik Zinciri (KTZ) başvuru dosyası için toplam **23.432.342,19 TL** tutarındaki hak edişin firmalarımıza ödenebilmesi için DFİF Ödemelerine ilişkin Tahakkuk Listesine giriş yapılmıştır.

**79 adet** (Mülga) E-ticaret Sitelerine Bireysel Üyelik başvuru dosyası için toplam **1.093.205,65 TL** tutarındaki hak edişin firmalarımıza ödenebilmesi için DFİF Ödemelerine ilişkin Tahakkuk Listesine giriş yapılmıştır.

Genel toplamda  
firmalarımıza

# 1.443.214.861,93 TL

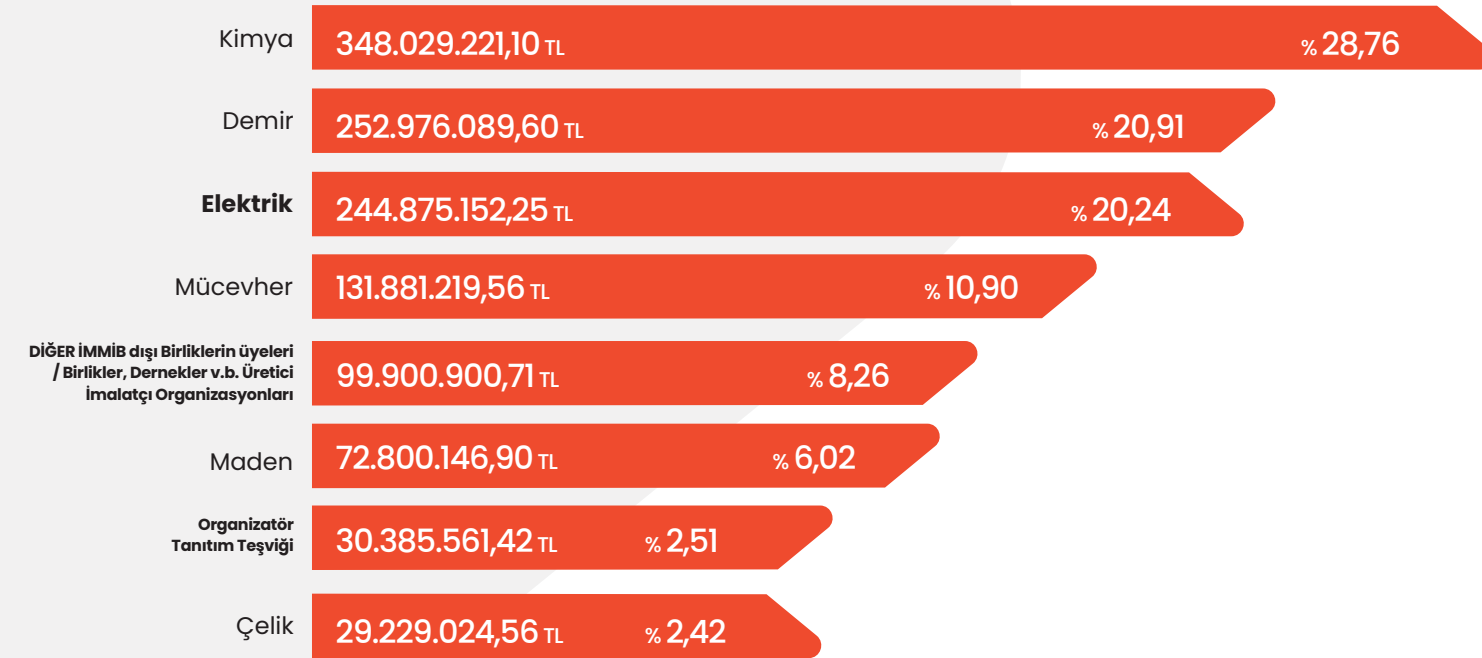
destek verilmesi sağlanmıştır.

## İMMİB – Devlet Yardımları-1 Şubesi 2023 Raporu

| Ülke   | Yurt Dışı Fuar Destekleri |                                   | Yurt İçi Fuar Destekleri |                                      | Pazarlama Giriş Belgeleri Destekleri                                |                               |   | GENEL TOPLAM        |
|--|---------------------------|-----------------------------------|--------------------------|--------------------------------------|---|-------------------------------|---|---------------------|
|  | Yurt Dışı Fuar Katılım    | Milli Organizatör Tanıtım Desteği | Yurt İçi Fuar Katılım    | Yurt İçi Organizatör Tanıtım Desteği | Belge/Sertika/Test Raporu (+İlaç/Tıbbi Cihaz Ruhsatlandırma/ Kayıt) | Küresel Tedarik zinciri (KTZ) | (MÜLGA) E-Ticaret Sitesine Üyelik Desteği |                     |
| Başvuru Sayısı   | 5170                      | 48                                | 3853                     | 16                                   | 1262  | 11                            | 9   | 10369               |
| Birliğimizce Sonuçlandırılıp 2023 yılında Bakanlığa hak edişi bildirilen (+DYS tanımlama işlemleri sonuçlandırılan) Başvuru Sayısı | 4736                      | 72                                | 3374                     | 3                                    | 658   | 9                             | 79  | 8931                |
| Birliğimizce 2023 yılında incelenip reddedilen başvuru sayısı  | 348                       | 3                                 | 609                      | 2                                    | 795   | 3                             | 62  | 1822                |
| Firmalara 2023'de Ödenen Toplam Destek Tutarları (TL)  | 1.087.130.449 TL          | 30.385.561,42 TL                  | 268.544.977,31 TL        | 196.094,12 TL                        | 32.432.232,12 TL  | 23.432.342,19 TL              | 1.093.205,65 TL                           | 1.443.214.861,93 TL |
|  | 1.117.516.010,54 TL       |                                   | 268.741.071,43 TL        |                                      | 55.864.574,31 TL  |                               |   |                     |

## YURT DIŐI FUAR DESTEĐİ

2023'de BakanlıĐa Bildirilen Ödeme Tutarı ve Dosya Sayıları TL (%)

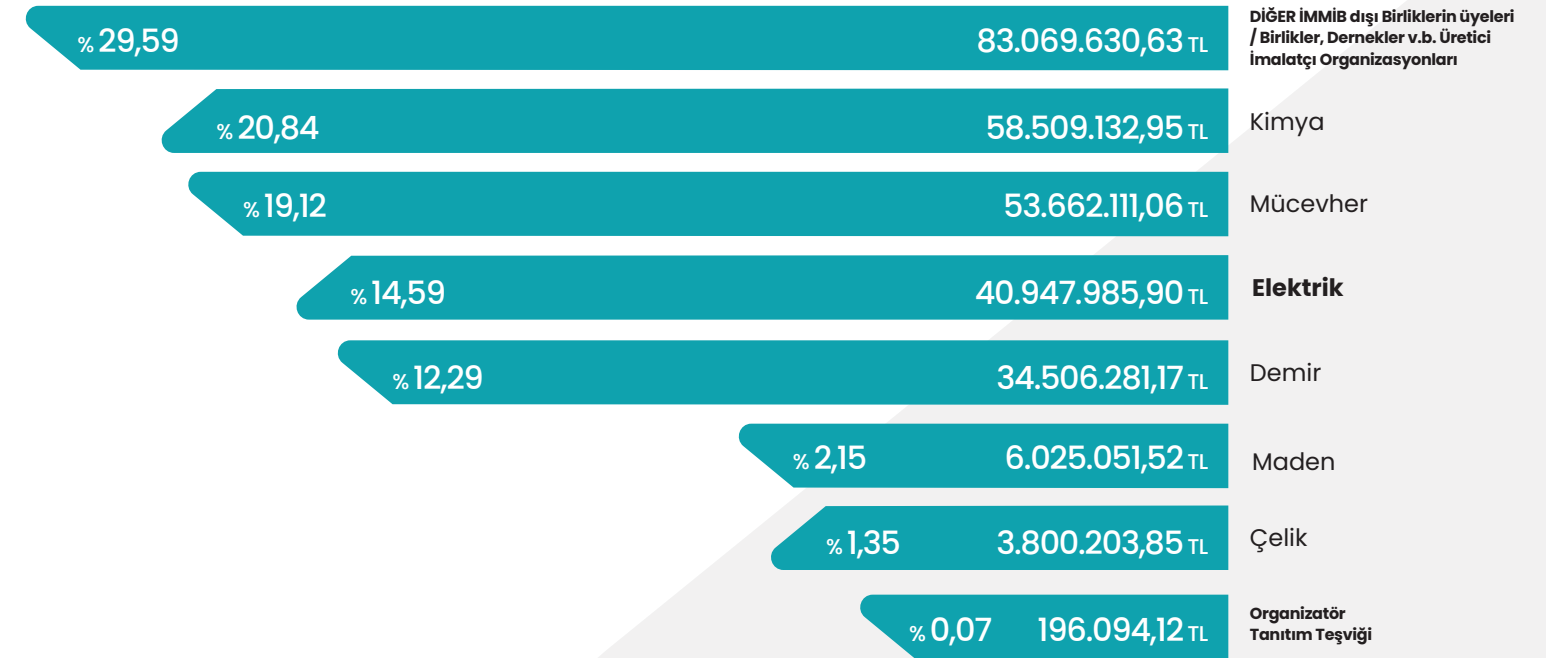
TOPLAM  
1.210.077.316,10 TLDOSYA  
5161MB'na bildirilen  
toplam tutar ve  
Dosya Sayısı \*\*TOPLAM  
1.117.516.010,54 TLDOSYA  
4808

| Dosyalar                             | Dosya Sayıları | %     |
|--------------------------------------|----------------|-------|
| Elektrik                             | 956            | 18,52 |
| Maden                                | 250            | 4,84  |
| Demir                                | 936            | 18,14 |
| Kimya                                | 1650           | 31,97 |
| Mücevher                             | 660            | 12,79 |
| Çelik                                | 128            | 2,48  |
| DiĐer İMMİB Dışı Birliklerin üyeleri | 509            | 9,86  |
| Organizatör Tanıtım TeşviĐi          | 72             | 1,40  |

\*\*BakanlıĐa bildirilen tutar ve dosya sayılarındaki farklılıklar, birden fazla birliĐe üye olan firmalara ait dosyalardan kaynaklanmaktadır.

## YURT İÇİ FUAR DESTEĐİ

2023'de BakanlıĐa Bildirilen Ödeme Tutarı ve Dosya Sayıları TL (%)

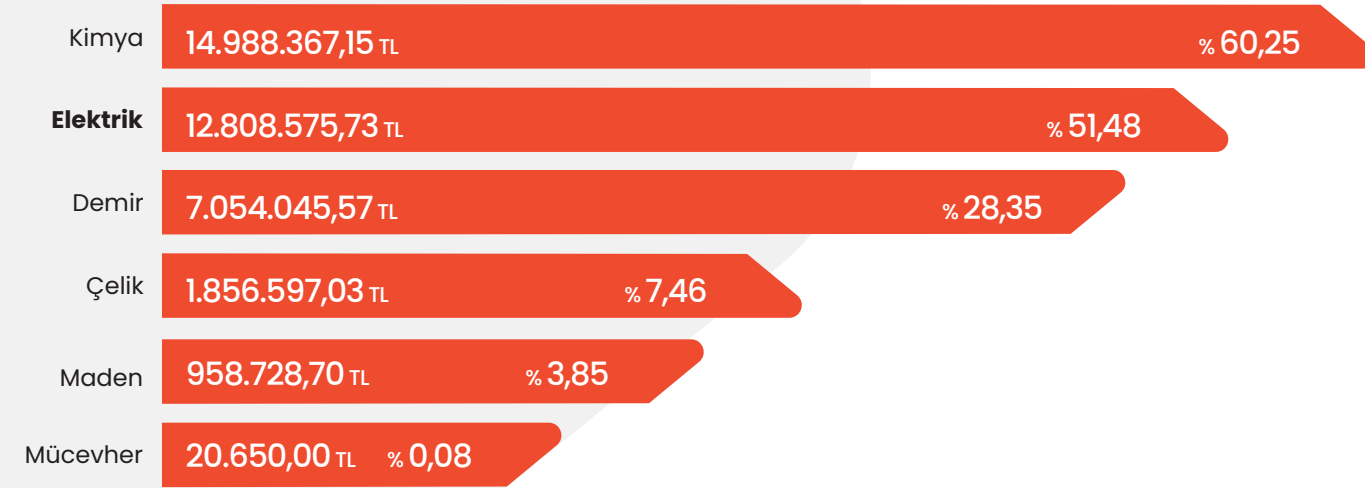
TOPLAM  
280.716.491,20 TLDOSYA  
3526MB'na bildirilen  
toplam tutar ve  
Dosya Sayısı \*\*TOPLAM  
268.741.071,43 TLDOSYA  
3377

| Dosyalar                             | Dosya Sayıları | %     |
|--------------------------------------|----------------|-------|
| Elektrik                             | 503            | 16,64 |
| Maden                                | 76             | 2,51  |
| Demir                                | 451            | 14,92 |
| Kimya                                | 789            | 26,10 |
| Mücevher                             | 528            | 17,47 |
| Çelik                                | 60             | 1,98  |
| DiĐer İMMİB Dışı Birliklerin üyeleri | 1116           | 36,92 |
| Organizatör Tanıtım TeşviĐi          | 3              | 0,10  |

\*\*BakanlıĐa bildirilen tutar ve dosya sayılarındaki farklılıklar, birden fazla birliĐe üye olan firmalara ait dosyalardan kaynaklanmaktadır.


**PAZARA GİRİŞ BELGE DESTEĞİ**

2023'de Bakanlığa Bildirilen Ödeme Tutarı ve Dosya Sayıları TL (%)

TOPLAM  
**24.878.388,45 TL**DOSYA  
**514**MB'na bildirilen  
toplam tutar ve  
Dosya Sayısı \*\*TOPLAM  
**32.432.232,12 TL**DOSYA  
**658**

| Dosyalar | Dosya Sayıları | %     |
|----------|----------------|-------|
| Elektrik | 229            | 44,55 |
| Maden    | 17             | 3,31  |
| Demir    | 94             | 18,29 |
| Kimya    | 378            | 73,54 |
| Mücevher | 1              | 0,19  |
| Çelik    | 24             | 4,67  |

\*\*Bakanlığa bildirilen tutar ve dosya sayılarındaki farklılıklar, birden fazla birliğe üye olan firmalara ait dosyalardan kaynaklanmaktadır.

**PAZARA GİRİŞ KÜRESEL TEDARİK ZİNCİRİ (KTZ) DESTEĞİ**  
2023'de Bakanlığa Bildirilen Ödeme Tutarı ve Dosya Sayıları TL (%)TOPLAM  
**23.432.342,19 TL**DOSYA  
**9**MB'na bildirilen  
toplam tutar ve  
Dosya Sayısı \*\*TOPLAM  
**23.432.342,19 TL**DOSYA  
**9**

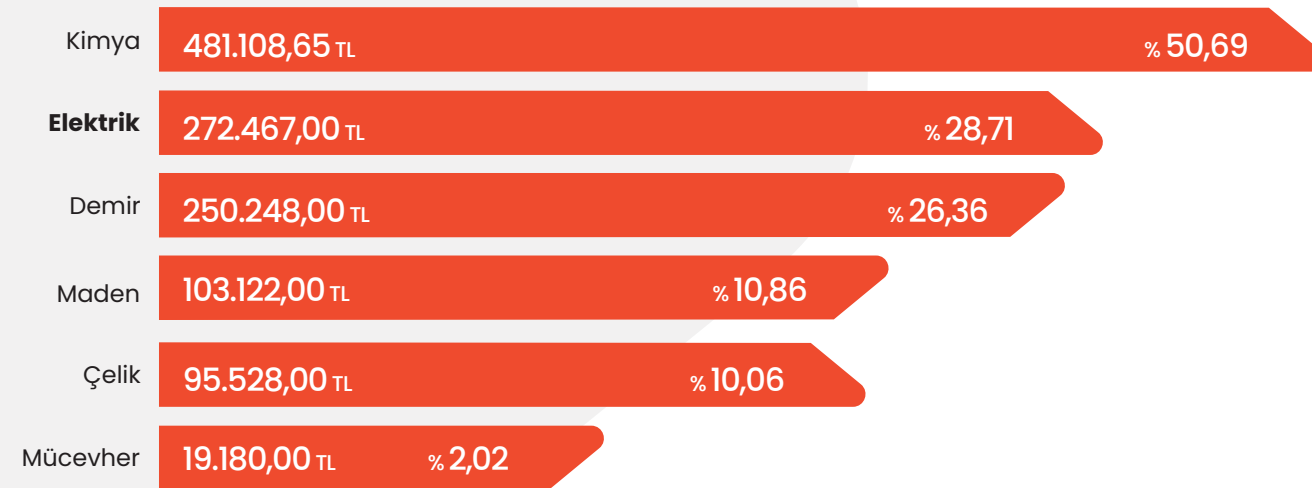
| Dosyalar | Dosya Sayıları | %     |
|----------|----------------|-------|
| Elektrik | 0              | 0,00  |
| Maden    | 0              | 0,00  |
| Demir    | 7              | 77,78 |
| Kimya    | 0              | 0,00  |
| Mücevher | 0              | 0,00  |
| Çelik    | 2              | 22,22 |

\*\*Bakanlığa bildirilen tutar ve dosya sayılarındaki farklılıklar, birden fazla birliğe üye olan firmalara ait dosyalardan kaynaklanmaktadır.



## E-TİCARET SİTELERİNE BİREYSEL ÜYELİK DESTEĞİ

2023'de Bakanlığa Bildirilen Ödeme Tutarı ve Dosya Sayıları TL (%)



TOPLAM  
949.186,65 TL

DOSYA  
69

MB'na bildirilen  
toplam tutar ve  
Dosya Sayısı \*\*

TOPLAM  
1.093.205,65 TL

DOSYA  
79

| Dosyalar | Dosya Sayıları | %     |
|----------|----------------|-------|
| Elektrik | 19             | 27,54 |
| Maden    | 7              | 10,14 |
| Demir    | 18             | 26,09 |
| Kimya    | 35             | 50,72 |
| Mücevher | 2              | 2,90  |
| Çelik    | 7              | 10,14 |

### Genel Değerlendirme

2023 yılında şubemizin görev alanına giren destek programları kapsamında İMMİB'e yapılan 10.369 adet başvuruya karşılık, önceki dönemden devreden dosyalarla birlikte toplam 8.931 adet dosya olumlu sonuçlandırılmış, 1.822 adet destek başvurusu ise olumsuz olarak sonuçlandırıldığından teşviklerden yararlandırılmamıştır. Reddedilen dosyalarla birlikte toplam 10.753 adet dosya sonuçlandırılmıştır.

Destek başvurularının incelemelerinin yanı sıra yurt içi fuar katılım destekleri kapsamında, fuar katılımcısı firmaların fuar sırasında tespitini amaçlayan gözlemcilik görevi Bakanlık talimatı gereği her fuar için 3'er personel görevlendirmek suretiyle şubemizce gerçekleştirilmektedir. 2023 yılı içerisinde Bakanlıkça destek kapsamına alınan Türkiye geneli toplam 44 adet yurt içi fuarın 22 tanesinde başvuru mercii İhracatçı Birliği Genel Sekreterliği İMMİB olarak görevlendirilmiştir.

\*\*Bakanlığa bildirilen tutar ve dosya sayılarındaki farklılıklar, birden fazla birliğe üye olan firmalara ait dosyalardan kaynaklanmaktadır.

## DEVLET YARDIMLARI-2 ŞUBESİ FAALİYETLERİ

5973 Sayılı "İhracat Destekleri Hakkında Karar" 18.08.2022 tarih ve 31927 sayılı Resmî Gazete'de yayımlanarak yürürlüğe girmiştir.

Anılan Karar'ın 4., 11. ve 12. maddeleri kapsamında firmalarımızın yurt dışında açmış oldukları ofis, showroom, depo ve mağazaların kira giderleri ile tanıtım ve pazarlama giderleri ve yurt dışı marka tescili ve korunmasına ilişkin giderleri belli oran ve miktarlarda desteklenmektedir. Bu kapsamda, 2023 yılında 1809 adet başvuru yapılmış olup sonuçlandırılan 1844 dosya kapsamında toplam 117.041.531 TL tutarındaki hak edişin firmalarımıza ödenebilmesi için DFİF Ödemelerine ilişkin Tahakkuk Listesine girilmiştir.

Anılan Karar'ın 17. maddesi kapsamında, ihracatçı Birliklerinin iştegal sahasına giren ürünlerinin yurt dışında tanıtım amacıyla gerçekleştirecekleri harcamalara ilişkin giderleri ve Türkiye'de ticari ve sınai faaliyette bulunan şirketlerin ürünlerinin markalaşması amacıyla gerçekleştirecekleri faaliyetlere ilişkin giderleri, Türk markalarının pazara giriş ve tutunmalarına yönelik gerçekleştireceği her türlü faaliyet ve organizasyonlara ilişkin giderleri ile olumlu Türk malı imajının oluşturulması ve yerleştirilmesi için yurt içinde ve yurt dışında gerçekleştirecekleri her türlü harcamaları belli oran ve miktarlarda desteklenmektedir. Hâlihazırda İMMİB üyesi 91 firmamızın toplam 98 adet markası (Türkiye genel toplamı 308 markadır) desteklenmektedir. Marka/Turquality desteği kapsamında, 2023 yılında 6766 adet başvuru yapılmış olup sonuçlandırılan 7708 dosya kapsamında toplam 675.827.713 TL tutarındaki hak edişin firmalarımıza ödenebilmesi için DFİF Ödemelerine ilişkin Tahakkuk Listesine girilmiştir.

2023 yılında Turquality desteğinden, en fazla yararlanan sektör %41'lik payla Elektrik-Elektronik sektörü olmuştur. Bu sektörü %38 ile Kimya ve %11'lik payla Demir ve Demir dışı Metaller sektörleri izlemiştir.

Anılan Karar'ın 14. ve 15. maddeleri kapsamında tasarım ofis ve şirketlerinin yurt dışında açmış oldukları reyon /gondol/satış alanları kiralari, ofis, showroom, depo ve mağazaların kira giderleri ile tanıtım ve pazarlama giderleri ve yurt dışı marka tescili ve korunmasına ilişkin giderleri, istihdam ve danışmanlık giderleri, ayrıca şirketlerin tasarım ve ürün geliştirme projeleri kapsamında istihdam, alet teçhizat malzeme, yazılım giderleri ile seyahat ve web sitesi üyelik giderleri belli oran ve miktarlarda desteklenmektedir. Bu kapsamda, 2023 yılında sonuçlandırılan 173 adet dosyası kapsamında toplam 26.367.872 TL tutarındaki hak edişin firmalarımıza ödenebilmesi için DFİF Ödemelerine ilişkin Tahakkuk Listesine girilmiştir.

## İMMİB - Devlet Yardımları 2 (Marka / Turquality, Birim Kira, Tanıtım, Marka Tescil ve Tasarım Destekleri) 2023 Yılı Raporu

|   | Marka / Turquality | Birim Kira, Tanıtım, Marka Tescil | Tasarım          | GENEL TOPLAM      |
|---|--------------------|-----------------------------------|------------------|-------------------|
| Başvuru Sayısı                                | 6766               | 1809                              | 175              | 8750              |
| Birliğimizce Sonuçlandırılan Başvuru Sayısı   | 7708               | 1844                              | 173              | 9725              |
| Firmalara Ödenen Toplam Destek Tutarları (TL) | 675.827.713,00 TL  | 117.041.531,00 TL                 | 26.367.872,00 TL | 819.237.116,00 TL |

## DEVLET YARDIMLARI-3 ŞUBESİ FAALİYETLERİ

Devlet Yardımları-3 Şubesi Genel Sekreterliğimiz bünyesinde yeniden yapılanma çerçevesinde 2023 yılı başında ihdas edilmiştir. 2022 yılında yürürlüğe giren 5986 sayılı E-İhracat Destekleri ile 5973 sayılı İhracat Destekleri kararları sonrasında yayınlanmış genelgelerle birçok destek türünde İhracatçı Birlikleri incelemeci kuruluş olarak belirlenmiştir. Şubemiz İhracatçı firmalarımızın T.C. Ticaret Bakanlığı tarafından belirlenmiş Yurt Dışı Pazar Araştırması, E-İhracat ve Yurt Dışı Şirket/Marka Alım, Çok Kanallı Zincir Mağaza, İhracat Konsorsiyumu, Pazara Giriş Projesi Hazırlama Desteğine ilişkin başvurularının 5973 Sayılı İhracat Destekleri ve 5986 sayılı E-İhracat Destekleri Hakkında Kararları kapsamında Destekleme ve Fiyat İstikrar Fonu'ndan (DFİF) karşılanmasına ilişkin inceleme işlemlerini yürütmektedir.

Konu desteklerden faydalanmak için üye firmaların Destek Yönetim Sistemine kayıt yaptırmaları gerekmektedir. Kayıt işlemleri ile ilgili evrakların incelenerek sisteme yüklenmesi ve yetkilendirme işlemleri de şubemizce yürütülmektedir.

E-İhracat Destekleri, Yurt Dışı Pazar Araştırması Desteği ile Yurt Dışında Yerleşik Şirket/Marka Alım Desteği Birliklerde ilk defa 2023 yılı itibarıyla ve şubemizce incelenmeye başlanmıştır.

## Yurt Dışı Pazar Araştırması Desteği

2023 yılında;

**496**

BAŞVURU

**6.794.658,17 TL**

hak ediş tahakkuk ettirilmiştir.

### Yurt Dışı Pazar Araştırması Başvuru Sayısı (%)

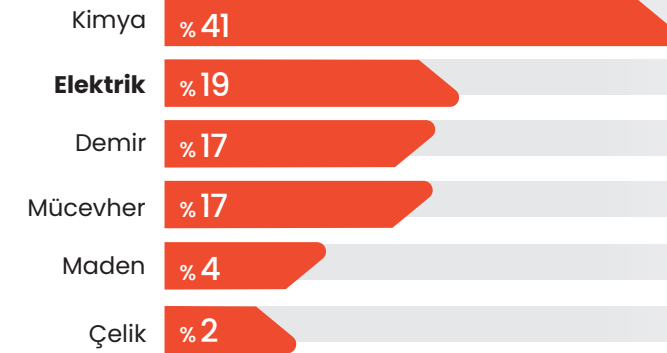


## E-İhracat Desteği

5986 sayılı E-İhracat Destekleri kararı 2022 yılında yayınlanmış olmakla birlikte şirketlerin konu destek ile ilgili ön onay başvuruları 2023 yılı başından itibaren alınmaya başlanmıştır. Destekten yararlanacak şirketlerin kapsama alınma, destek ön onayı ve ödeme başvurusu olmak üzere üç aşamada başvuruları şubemizce incelenmektedir.

E-İhracat desteklerinde Bakanlıkça E-İhracat Konsorsiyum statüsü verilen 4 firmanın, Perakende E-Ticaret Sitesi statüsü verilen 2 firmanın başvuruları şubemizce incelenmektedir. 26 üye firmanın kapsama alınma işlemleri tarafımızca tamamlanmıştır.

### Kapsama Alınma Başvuru Sayısı (%)



2023 yılında;

**23**

BAŞVURU

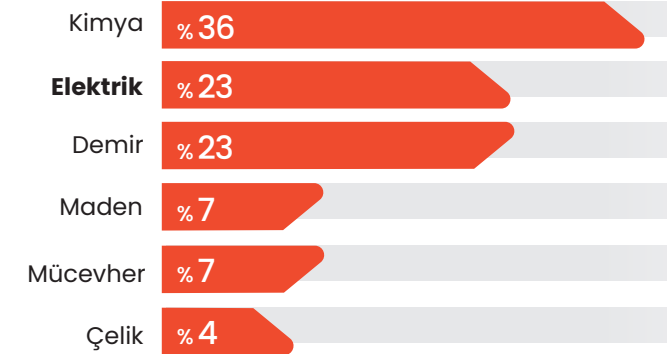
**11.708.445,00 TL**

hak ediş tahakkuk ettirilmiştir.

## Destek Yönetim Sistemi Kayıt Başvuruları

2023 yılında **2355**'i yeni firma kaydı olmak üzere **4988** firmanın DYS güncelleme ve yetkilendirme işlemi yapılmıştır. Söz konusu işlemler yapılırken İMMİB evrak kayıt birimine ulaşan **12000** civarında başvurunun içerisindeki evrakların incelemesi yapılmıştır.

### Destek Yönetim Sistemi Kayıt İşlemi (%)



## Sektörel Dağılımlar

| Birlik Adı    | Yurt Dışı Pazar Araştırması                |  | Şirket/Marka Satın Alma Desteği                |  | "Toplam Hakediş (TL) (C+E)" | Hakedişe Göre Dağılım (%) | Toplam Başvuru Sayısı (B+D) | Başvuru Sayısına Göre Dağılım (%) |
|---------------|--|--|--|--|-----------------------------|---------------------------|-----------------------------|-----------------------------------|
|               | Yurt Dışı Pazar Araştırması Başvuru Sayısı | Yurt Dışı Pazar Araştırması Desteği Hakediş Toplamı (TL) | Şirket/Marka Satın Alma Desteği Başvuru Sayısı | Şirket/Marka Satın Alma Desteği Hakediş Toplamı (TL) |                             |                           |                             |                                   |
| Maden         | 32   | 339.215  | 0  | 0  | 339.215                     | 3,12                      | 32                          | 5,86                              |
| Elektrik      | 124  | 1.807.028  | 4  | 1.847.313  | 3.654.341                   | 33,64                     | 128                         | 23,44                             |
| Demir         | 122  | 1.562.061  | 0  | 0  | 1.562.061                   | 14,38                     | 122                         | 22,34                             |
| Kimya         | 189  | 2.401.112  | 3  | 1.627.313  | 4.028.425                   | 37,08                     | 192                         | 35,16                             |
| Mücevher      | 43   | 833.474  | 0  | 0  | 833.474                     | 7,67                      | 43                          | 7,88                              |
| Çelik         | 29   | 446.707  | 0  | 0  | 446.707                     | 4,11                      | 29                          | 5,31                              |
| <b>Toplam</b> | <b>539</b>                                 | <b>7.389.596</b>   | <b>7</b>                                       | <b>3.474.627</b>                                     | <b>10.864.222</b>           | <b>100,00</b>             | <b>546</b>                  | <b>100,00</b>                     |

| Birlik Adı    | Kapsama Alınma Başvuru Sayısı | E-İhracat Desteği Başvuru Sayısı | E-İhracat Desteği Hakediş (TL) | Kapsama Alınma Başvuru Sayısına Göre Dağılım (%) | E-İhracat Desteği Hakediş Tutarına Göre Dağılım (%) | E-İhracat Desteği Başvuru Sayısına Göre Dağılım (%) |
|---------------|-------------------------------|----------------------------------|--------------------------------|--|---|---|
| Maden         | 2                             | 0                                | 0,00                           | 4,26   | 0,00  | 0,00  |
| Elektrik      | 9                             | 36                               | 149.733,00                     | 19,15  | 1,28  | 31,86   |
| Demir         | 8                             | 31                               | 2.025.332,00                   | 17,02  | 17,30   | 27,43   |
| Kimya         | 19                            | 39                               | 9.533.380,00                   | 40,43  | 81,42   | 34,51   |
| Mücevher      | 8                             | 7                                | 0,00                           | 17,02  | 0,00  | 6,19  |
| Çelik         | 1                             | 0                                | 0,00                           | 2,13   | 0,00  | 0,00  |
| <b>Toplam</b> | <b>47</b>                     | <b>113</b>                       | <b>11.708.445,00</b>           | <b>100,00</b>                                    | <b>100,00</b>                                       | <b>100,00</b>                                       |

| Birlik Adı    | Destek Yönetim Sistemi Kayıt İşlemi | DYS Kayıt İşlemine Göre Dağılım (%) |
|---------------|-------------------------------------|-------------------------------------|
| Maden         | 330                                 | 6,62                                |
| Elektrik      | 1144                                | 22,94                               |
| Demir         | 1134                                | 22,73                               |
| Kimya         | 1311                                | 36,31                               |
| Mücevher      | 341                                 | 6,84                                |
| Çelik         | 228                                 | 4,57                                |
| <b>Toplam</b> | <b>4988</b>                         | <b>100,00</b>                       |

## EĞİTİM ŞUBESİ FAALİYETLERİ

İstanbul Maden ve Metaller İhracatçı Birlikleri Genel Sekreterliği bünyesinde faaliyet gösteren Birliklere üye olan firmaların kurumsal yapılarının gelişimleri ile ihracat performanslarının artırılmasına katkı sağlamak amacıyla, firma çalışanlarının bireysel ve yönetsel beceri ve yetkinlik kazanmalarına yönelik olarak İMMİB Akademi tarafından yürütülen eğitim faaliyetleri, 2007 yılından beri aşağıda yer alan eğitim kategorileri altında devam etmektedir.


Her yıl üyelerimizin mevcut ihracatının geliştirilmesi, yurt dışı pazarlardaki rekabet gücünün artırılması ve yeni pazarlara açılımı açısından günümüz dış ticaretinin en önemli konularında T.C. Ticaret Bakanlığı ve Birliğimiz organizasyonunda farklı illerde Dış Ticaret Seminerleri gerçekleştirilmektedir.

14 Eylül 2023 tarihinde, alanında deneyimli Ticaret Bakanlığı uzmanlarının sunumları ile gerçekleştirilen bu seminere toplamda 28 ihracatçı firma çalışanı katılım sağladı. Katılımcılar, Ticaret Bakanlığı tarafından sağlanan Devlet Yardımları ve Ticaret Bakanlığının güncel hizmetleri hakkında ayrıntılı bilgi olarak uygulamada karşılaşılan sorunlara yanıt alma olanağı buldu.

Birliğimiz çalışanlarının sürekli gelişimine verdiğimiz önemle, İMMİB Akademi olarak düzenlemekte olduğumuz eğitim programlarımıza çalışanlarımızdan toplam 93 kişi eğitime katıldı. Bu katılımların yanı sıra kurum içi eğitim organizasyonlarımız kapsamında İse Yeni Başlayan Personel için Excel Eğitimi, Sunum Teknikleri Eğitimi, Üye İlişkilerinde Etkili İletişim konularında 113 personelimiz eğitim aldı.

Firmalarımızın kurumsal gelişim ve değişimine katkı sağlamak, firma çalışanlarının yeni teknolojilere, çalışma koşullarına ve iş prosedürlerine uyum sağlaması için tasarlanan eğitimlerimizden haberdar olmak ve daha fazlası için bizi İMMİB Akademi sosyal medya hesaplarımızdan takip edebilirsiniz.

## Eğitim Kategorileri



2023  
YILINDA;

4.720

KATILIMCI



1.221

FİRMA



152

EĞİTİM



/immib-egitim



/immibakademi



/IMMIBakademi



/IMMIBakademi

## EKONOMİK ARAŞTIRMALAR ŞUBESİ FAALİYETLERİ

Küresel ekonomide ve uluslararası ticarete hızla değişen şartlar ile ilgili anlık olarak bilgi edinilmesi ve gelişmelerin zamanında tespit edilip doğru analizlerin gerçekleştirilmesi rekabetçilik açısından oldukça önemli bir konu haline gelmiştir. Bu kapsamda, güncel ekonomik gelişmeleri yakından takip etmek, dünya ticaretini şekillendiren geleceğe yönelik eğilimleri tespit ve analiz etmek amacıyla IMMİB bünyesinde Ekonomik Araştırmalar Şubesi faaliyetlerini sürdürmektedir. Ekonomik Araştırmalar Şubesi tarafından yürütülen faaliyetler genel olarak aşağıda sunulmaktadır;

► Güncel ekonomik gelişmelere ilişkin ulusal ve uluslararası gazete, dergi, rapor, internet sitesi ve benzeri kaynakların takibi, bu konulara ilişkin gerekli araştırmaların gerçekleştirilerek tematik raporların hazırlanması

► Ulusal ve uluslararası kuruluşlar tarafından periyodik olarak yayınlanan çalışmaların incelenmesi ve ilgili raporların hazırlanması

► Uluslararası ticareti ilgilendiren konulardaki seminer, çalıştay ve benzeri toplantılara katılım gösterilerek gerekli bilgi notları, raporlar ve sunumların hazırlanması

► İhracat artışına katkı sağlayacağı değerlendirilen alanlarda hazırlanan raporların üyelere ve Genel Sekreterlik bünyesinde faaliyet gösteren ilgili birimlere sunulması

► Sürdürülebilirlik ile ilgili dış ticarete etki eden önemli gelişmelerin takip edilerek ilgili bilgi notlarının hazırlanması

► Dünya ve Türkiye ekonomisi ile dış ticarete ilişkin güncel veriler derlenerek aylık olarak 12 IMMİB Ekonomi ve İhracat Bülteni yayınlanması

► İnternet sitesi ve kamu ilişkileri amaçlı paylaşımlar için içerik hazırlanması

► Ulusal ve uluslararası kuruluşlar ile işbirlikleri sağlanması

► Dünya Ticaret Örgütü'nün ajandasında yer alan iklim değişikliği, Paris Anlaşmasının 6. maddesi, kadınların güçlendirilmesi, DTÖ'nün Anlaşmazlıkların Halli Mekanizması, Temyiz Organının işlevselliği, DTÖ'nün reformu, küresel değer zincirlerinde değişim gibi konularda yayınlanmış olan saygın ve güncel çalışmaların araştırılıp seçilen makalelerin Türkçe'ye tercümesi yapılarak içeriğini hazırladığımız "Küresel Ticaretin Değişen Gündemi ve Dünya Ticaret Örgütü: Bir Derleme" isimli kitabın basımı,

► Sektörlerimizin sürdürülebilirlik eylem planı hazırlıklarının koordinasyonu

Ekonomik Araştırmalar Şubesi tarafından 2023 yılında hazırlanan 160'ın üzerinde rapor ve bilgi notunda incelenen önde gelen konu başlıkları aşağıdaki listede sunulmaktadır;

► Türkiye ve dünyadaki makro ekonomik gelişmeler, ticaret trendleri ve beklentiler

► Pazar ve sektörlerin dış ticaret açısından incelenmesi

► Taraflar Konferansı, Dünya İhracatı Geliştirme Forumu, Dünya Ticaret Örgütü Kamu Oturumu, IMF Araştırma Konferansı kapsamında alınan kararların incelenmesi

► Sürdürülebilirlik ve uluslararası ticaret bağlamında döngüsel ekonomi, Paris İklim Anlaşması, Avrupa Yeşil Mutabakatı, Sınırdaki Karbon Düzenleme Mekanizması

► Yeşil dönüşüm ve döngüsel ekonomi

► Sürdürülebilir ürünlerde tüketici tercihleri

► İklim değişikliğinin dış ticarete etkileri

► Küresel çapta uygulanan karbon fiyatlandırma mekanizmaları ve uluslararası ticarete etkisi

► Uluslararası ticarete çevresel ürünlerin gelişimi ve bu alanda Türkiye'nin dış ticareti

► Serbest ticaret anlaşmaları ve etkileri

► Uluslararası ticarete dijital dönüşüm bağlamında e-ticaret, yapay zeka ve bulut teknolojileri etkisi

► Küresel enerji krizi

► ABD'nin Section 232 ve Section 301 uygulamaları kapsamındaki gelişmeler

► Küresel emtia fiyatlarındaki değişimler

► 2023 yılında öne çıkan tüketici trendleri

► Afetten etkilenen 11 ilin ekonomik, demografik ve ticari görünümü

► Ülkelerin kritik madenler listeleri

► Uluslararası taşımacılık maliyetlerine ilişkin gelişmeler

► Küresel çapta ticaret blokları

► Tedarik zincirleri ve kaynak kullanımındaki dönüşüm

► Yarı iletkenlerin dünya ekonomisinde oynadığı rol

► Yüksek Firma Performansı İçin Stratejiler

## Uluslararası Konferanslarda Şubemiz Tarafından Yapılan Sunumlar

| Etkinlik Adı  | Tarih            | Etkinlik Yeri  | Yapılan Sunum   |
|---|------------------|----------------|---|
| Uluslararası Çankaya Bilimsel Çalışmalar Kongresi   | 10-12 Nisan 2023 | Online         | Afrika'nın Uluslararası Ticarete Konumu   |
| International Aegean Conferences on Social Sciences & Humanities-VII  | 26-27 Nisan 2023 | İzmir (Online) | The Transformation where Sustainability Goals Guide the Packaging Industry                                    |
| International Conference on Contemporary Issues In Commerce   | 9 Mayıs 2023     | Metaverse      | Trends Driving the Increase in Second-Hand Purchasing Behavior and Assessments for The Future of the Industry |
| XI. Traditional Scientific Conference: New Economy 2023 "Innovative Solutions For Managing The Economy in An International Crisis Scenario" | 26 Mayıs 2023    | Saraybosna     | The Association Between Natural Disasters and Trade: A Literature Review                                      |
| Latin American International Congress on Social Sciences and Humanities-V   | 1-3 Eylül 2023   | Online         | Mexico's Trade Policy on the Path to Economic Prosperity and Global Competitiveness                           |
| SEPIP 2023 Akıllı Ekonomik Planlama ve Sanayi Politikaları Konferansı   | 12-13 Ekim 2023  | Üsküp          | Bakır Sanayisi ve Geleceği  |

## Uluslararası ve Ulusal Konferanslarda Genel Sekreterlik Tarafından Yapılan Sunumlar

| Etkinlik Adı  | Tarih            | Etkinlik Yeri | Yapılan Sunum   |
|---|------------------|---------------|---|
| CRU World Aluminium Conference                              | 16-18 Mayıs 2023 | Londra        | "Trade and competitiveness - examining the impact of key policies" oturumunda panelistlik |
| 1. Endüstriyel Sürdürülebilirlik ve Yeşil Dönüşüm Çalıştayı | 12-13 Ekim 2023  | Bilecik       | Uluslararası Ticarete Yeşil Ürünlerin Gelişimi ve Bu Alanda Türkiye'nin Dış Ticareti      |
| ALUS11 Alüminyum Sempozyumu                                 | 12-13 Ekim 2023  | İstanbul      | Yeşil Dönüşüm Kapsamında Uluslararası Alüminyum Ticareti                                  |

## 2023 Yılında Yayınlanan Video Çalışmalarımız

|   |                 |  |                 |
|---|-----------------|--|-----------------|
| 2023 Yılı İlk Çeyrek Ekonomi ve Ticaret Değerlendirmesi                   | 20 Nisan 2023   | Çip Yasası ile Derinleşen ABD Çin Rekabeti                                   | 22 Haziran 2023 |
| Avrupa Birliği Kritik Hammaddeler Yasası                                  | 26 Mayıs 2023   | Yeşil Dönüşüm ve Alüminyum Sektörü   | 30 Haziran 2023 |
| Almanya Tedarik Zinciri Yasası  | 1 Haziran 2023  | Çin Ekonomisinin Geleceği  | 30 Kasım 2023   |
| DTÖ Ticaretin Kolaylaştırılması Anlaşmasının Uluslararası Ticarete Etkisi | 7 Haziran 2023  | Avrupa Birliği Kurumsal Sürdürülebilirlik Özen Yükümlülüğü Direktifi (CSDDD) | 15 Aralık 2023  |
| Sınırdaki Karbon Düzenleme Mekanizması (SKDM)                             | 19 Haziran 2023 | Avrupa Birliği Kritik Hammaddeler Yasa Teklifinde Son Durum                  | 21 Aralık 2023  |

## İNSAN KAYNAKLARI ŞUBESİ FAALİYETLERİ

İştiraklerimiz,



### Oryantasyon Çalışmaları

Kurumumuz bünyesinde istihdam edilmeye başlayan çalışanlarımıza yönelik oryantasyon süreçlerimiz yürütülmüştür.

### Yeni ERP Modül Çalışmaları

Yeni ERP sistemi çerçevesinde çalışmalarımız devam etmektedir.

### Eğitim İşbirliği Protokolü

TİM, Ticaret Bakanlığı ve Eğitim Bakanlığı arasında gerçekleştirilen Eğitim İşbirliği Protokolüne istinaden TİM ile gerçekleştirilen Eğitim İşbirliği Alt Protokolü kapsamında belirlenen okul ile birlikte çalışmalarımız 2023 yılı ortasına kadar devam etmiştir.

## KURUMSAL İLETİŞİM VE ORGANİZASYON ŞUBESİ FAALİYETLERİ

Kurumsal İletişim ve Organizasyon Şubesi; Kurumsal İletişim Organizasyon, Biletleme ve Genel Sekreterlik Makamı Sekreteryası olmak üzere 3 farklı birimden oluşmaktadır.

### Kurumsal İletişim Birimi

Kurumsal İletişim Birimi tarafından, İMMİB'e çeşitli kurum ve kuruluşlardan gelen yazışmalara ilişkin şubeler arasında koordinasyon sağlanarak kurum ve kuruluşlara İMMİB adına cevap yazıları iletilmiş ve üye firmalarımıza ihracatla ilgili her konuda e-posta, sosyal medya, web sayfası vb. duyurular yoluyla bilgilendirmeler yapılmıştır. İMMİB web sitesinde yayımlanan içeriklerin takibi yapılarak sitenin güncel tutulmasına yönelik faaliyetler de şubemizde yürütülmektedir.

### Organizasyonlar

Potansiyel pazar niteliğindeki ülkelere yönelik ihracatımızda artış sağlanması ve ihracat ürünlerimizin tanıtımı amacıyla T.C. Ticaret Bakanlığı koordinasyonu ile uzak ülkeler stratejisi kapsamında ihracatımızın artırılması ve pazar çeşitlendirmesi doğrultusunda Türkiye İhracatçılar Meclisi ile Genel Sekreterliğimiz organizasyonunda 20-23 Şubat 2023 tarihlerinde Meksika Genel Ticaret Heyeti düzenlenmiştir. 29 firmadan 34 Türk temsilcinin katılımıyla gerçekleşen heyette 27 Meksikalı firma ile görüşme sağlanmıştır.

T.C. Ticaret Bakanlığı koordinasyonu, Genel Sekreterliğimiz organizasyonunda Meksika 'da çeşitli sektörlerde faaliyet gösteren firmaların temsilcilerinin katılımıyla 10 Nisan 2023 Pazartesi günü Dış Ticaret Kompleksinde "Meksika Özel Nitelikli Alım Heyeti ve İkili İş Görüşmeleri" programı gerçekleştirilmiştir. Meksika Özel Nitelikli Alım Heyeti ve İkili İş Görüşmeleri etkinliği katılımcı heyet ve Türk firmaların memnuniyetleri ile başarıyla

gerçekleştirilmiştir. Heyete katılan Türk firmalarından şifahi ve yazılı alınan geri dönüşlerde birçok firmamızın Meksikalı firma ile ticari ilişki kurduğu ve memnun kaldıkları ifade edilmiştir. T.C. Ticaret Bakanlığı koordinasyonu, Genel Sekreterliğimiz organizasyonunda Japonya'da faaliyet gösteren firma temsilcilerinin katılımıyla 14-20 Mayıs 2023 tarihleri arasında Özel Nitelikli Alım Heyeti programı gerçekleştirilmiştir. Bahse konu heyette 7 Türk firmasının üretim tesisleri ziyaret edilmiştir. T.C. Ticaret Bakanlığı koordinasyonu, Genel Sekreterliğimiz organizasyonunda Rusya'da faaliyet gösteren firma temsilcilerinin katılımıyla 10-12 Temmuz 2023 tarihleri arasında Özel Nitelikli Alım Heyeti programı gerçekleştirilmiştir. Bahse konu heyete 64 Türk firması katılmıştır.

Potansiyel pazar niteliğindeki ülkelere yönelik ihracatımızda artış sağlanması ve ihracat ürünlerimizin tanıtımı amacıyla "İslam İş Birliği Teşkilatı" (İİT) üyesi ülkeler ile ticari ilişkilerimizin geliştirilmesini teminen T.C. Ticaret Bakanlığı koordinasyonu, Türkiye İhracatçılar Meclisi ile Genel Sekreterliğimiz organizasyonunda 1-5 Ekim 2023 tarihleri arasında Kamerun Genel Ticaret Heyeti düzenlenmiştir. Ticaret Heyetimizde Çelik, Demir ve Demir Dışı Metaller, Kimyevi Maddeler ve Mamulleri, Makine ve Aksamları, Tekstil ve Hammaddeleri ve Hizmet sektörlerinde faaliyet gösteren 16 firmadan 21 Türk firma temsilcisi katılmıştır.

### Sosyal Medya Çalışmaları

Üye firmalara daha hızlı ve pratik yoldan ulaşarak firmalarımızı ihracat verileri, devlet destekleri, etkinlikler, faaliyetler ve ihracat hakkında gelişmeler konusunda bilgilendirmek amacıyla İMMİB'in sosyal medya hesapları şubemizce yönetilmektedir.



## İDARİ İŞLER VE SATIN ALMA ŞUBESİ FAALİYETLERİ

► İMMİB bünyesindeki tüm şubelerin satın alma talep ve komisyon kararlarının incelenmesi ve değerlendirilmesi sağlanmıştır.

► Genel Sekreterliğimizin yeni satın alma yazılımının geliştirilmesi çalışmalarına destek verilmiştir.

► İş Sağlığı ve Güvenliği konularında, İSG Kurul Toplantıları'na katılım sağlanmış ve alınan kararların uygulamasının takibi yapılmıştır.

► DTK Bina İcra Kurulu toplantılarına katılım sağlanarak alınan kararların uygulanmasının takibi yapılmıştır.

► Genel Sekreterliğimizde aktif olarak kullanılan dizüstü, tablet bilgisayar, cep telefonları, fotoğraf makinesi vb. gibi taşınabilir elektronik cihazlar için elektronik cihaz sigortası yaptırılmış olup yıl içerisinde yapılan hasar başvurularının tamamı olumlu olarak sonuçlandırılmıştır.

► Bina bakım/ onarım işlemleri, ofis yerleşimleri ve çeşitli tadilat işlemleri yapılmıştır.

► Kurye hizmeti alınmasına yönelik anlaşma yapılmıştır.

► Birliğimiz bağımsız denetim, hukuk müşavirliği, gümrük danışmanlığı hizmet sözleşmelerinin yenilenmesi sağlanmıştır.

► Birliklerimiz yurt dışı faaliyetleri için seyahat sağlık ve taşınan para sigortaları ile yeni yönetici sorumluluk sigortası poliçesi düzenlenmiştir.

► Birliğimiz araçlarına ait MTV, trafik cezası, sigorta, kasko, yakıt alım, periyodik bakım işlemleri ile İMMİB şoförlerinin sevk ve idaresi tarafımızdan yürütülmüştür.

► Genel Sekreterliğimizde kullanılan cep telefonu ses ve data hatlarının aşım, paket, tarife takibi yapılmış, ayrıca yeni cep telefonu alımı ve demirbaş kayıtlarının tutulması tarafımızdan sağlanmıştır.

► Fotokopi makinalarının bakım, onarım ve sarf malzeme işlemleri ile yeni cihaz alımları tarafımızdan takip edilmiştir.

► Birliklerimizin ihtiyaç duyduğu büro ve kırtasiye malzemeleri tedarik edilmiştir.

► Birliğimiz çay ocakları tüketim malzemelerinin tedariki ile çay ocağı personelinin sevk ve idaresi tarafımızdan yapılmıştır.

Genel Sekreterliğimiz bünyesinde yer alan Elektrik, Kimya, Metaller ve Çelik Teşvik Şubeleri tarafından yürütülen Dahilde ve Hariçte İşleme Rejimine ilişkin tüm görev ve sorumluluklar 01/01/2015 tarihinden itibaren Ticaret Bakanlığı (Mülga Ekonomi Bakanlığı) İstanbul Gümrük ve Dış Ticaret Bölge Müdürlüğüne devredilmiş olup; anılan Bölge Müdürlüğü emrinde geçici olarak görevlendirilen personelimizce yine aynı Şube Müdürlüklerince yürütülmektedir.

Bu çerçevede, üye firmalarımızca 2023 yılında Dahilde ve Hariçte İşleme İzin Belgeleri kapsamında toplam 1484 adet taahhüt kapatma başvurusu yapılırken, **1568** adet Dahilde ve Hariçte İşleme İzin Belgesinin taahhüt hesabı kapatılmıştır. Kapatma talepli olarak bekleyen **940** adet belgenin ise %80'lik kısmı incelenmiş ve ilgili firmalara dosyalar hakkında eksiklikler bildirilmiştir. Diğer dosyaların incelenme prosedürleri devam etmektedir.

## TEŞVİK ŞUBESİ FAALİYETLERİ

Ayrıca, belge revize işlemleri 18/03/2019 tarihinden itibaren anılan Bölge Müdürlüğünde geçici olarak görevlendirilen personelimizce gerçekleştirilmeye başlanmış olup; 2023 yılında gerçekleştirilen **10179** adet belge revize başvurusunun tamamı sonuçlandırılmıştır.

Sektörel teşvik şubeleri bazında 2023 yılına ait belge ve revize sayıları aşağıda gösterilmiştir.

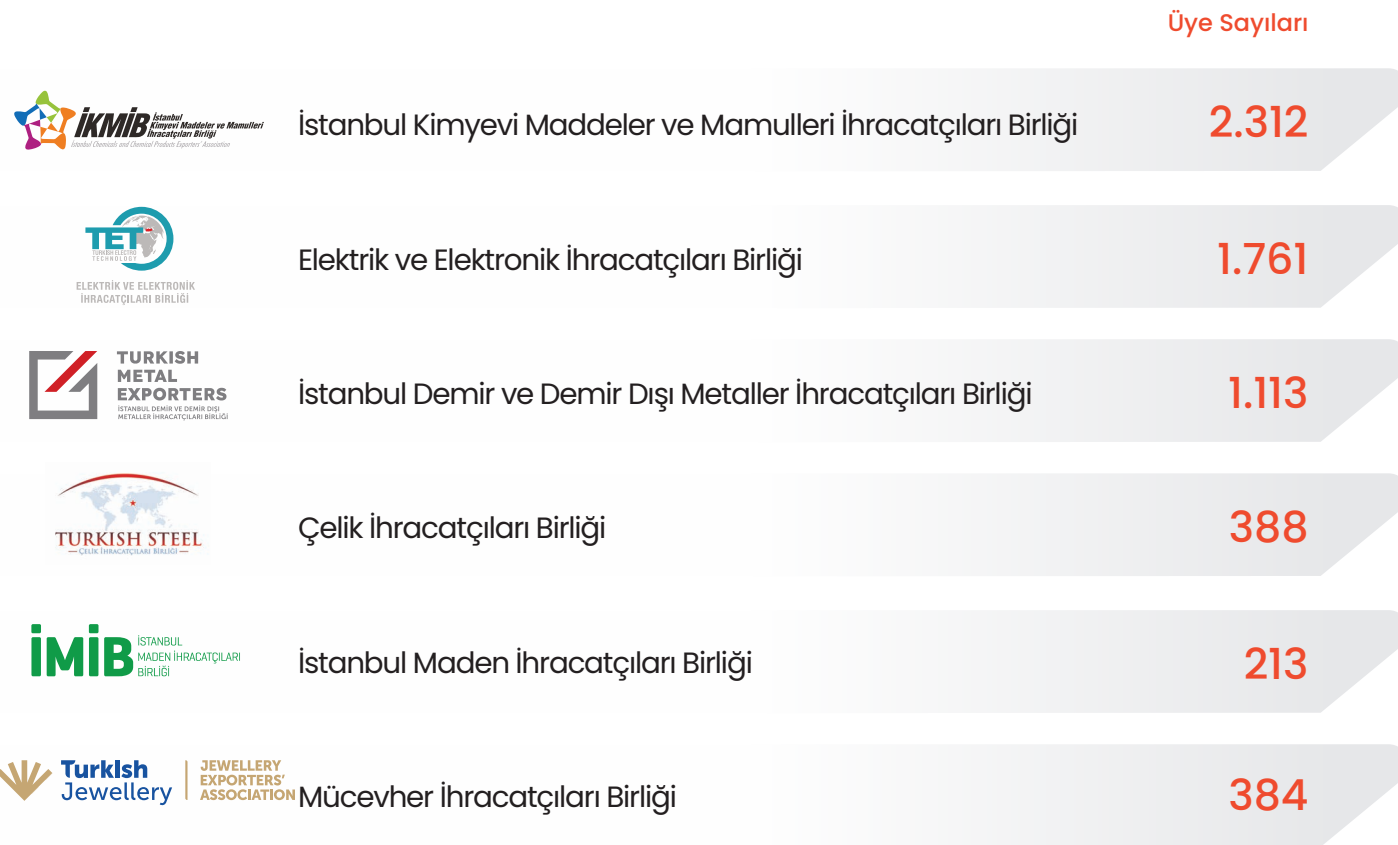
### Sektörel Teşvik Şubeleri Bazında Belge ve Revize Sayıları

| Birlik Adı    | Gelen Belge Sayısı | Gelen Belge Y.O. (%) | Kapanan Belge Sayısı | Kapanan Belge Y.O. (%) | Açık Belge Sayısı | Açık Belge Y.O. (%) | Gelen Revize Sayısı | Gelen Revize Y.O. (%) | Sonuçlanan Revize Sayısı | Sonuçlanan Revize Y.O. (%) | Bekleyen Revize Sayısı |
|---------------|--------------------|----------------------|----------------------|------------------------|-------------------|---------------------|---------------------|-----------------------|--------------------------|----------------------------|------------------------|
| Elektrik      | 256                | 17,25                | 319                  | 20,34                  | 167               | 17,76               | 2530                | 24,85                 | 2530                     | 24,85                      | 0                      |
| Kimya         | 666                | 44,88                | 686                  | 43,75                  | 308               | 32,77               | 4106                | 40,34                 | 4106                     | 40,34                      | 0                      |
| Metaller      | 298                | 20,08                | 293                  | 18,69                  | 281               | 29,89               | 1586                | 15,58                 | 1586                     | 15,58                      | 0                      |
| Çelik         | 264                | 17,79                | 270                  | 17,22                  | 184               | 19,58               | 1957                | 19,23                 | 1957                     | 19,23                      | 0                      |
| <b>Toplam</b> | <b>1484</b>        |                      | <b>1568</b>          |                        | <b>940</b>        |                     | <b>10179</b>        |                       | <b>10179</b>             |                            |                        |



## ÜYE İLİŞKİLERİ VE UYGULAMA ŞUBESİ FAALİYETLERİ

Genel Sekreterliğimiz bünyesinde yer alan Birliklere 2023 yılı içerisinde 6.171 adet firmanın üyelik işlemleri gerçekleştirilmiş ve 31.12.2023 tarihi itibarıyla toplamda 63.773 adet üye sayısına ulaşılmıştır. 2023 yılında Birlik bazında yapılan üye sayıları aşağıda verilmiştir.



Bakanlar Kurulunun 22.03.2017 tarihinde yürürlüğe giren 2017/9962 sayılı "İhracatçılara Hususi Damgalı Pasaport Verilmesine İlişkin Esaslar Hakkında Kararı'na göre 2023 yılı içerisinde 1.940 adet Hususi damgalı pasaport başvuru talebi Genel Sekreterliğimize iletilmiş olup 1.897 başvuru olumlu olarak sonuçlandırılmıştır. Hususi damgalı pasaport başvuru talepleri birlik bazında aşağıdaki tablodaki gibi oluşmuştur.

### Yeşil Pasaport Başvuruları

| Birlik Adı    | Gelen Başvuru | Onaylanan    | Mükerrer/ iptal v.s. |
|---------------|---------------|--------------|----------------------|
| Maden         | 135           | 130          | 5                    |
| Elektrik      | 347           | 340          | 7                    |
| Demir         | 500           | 488          | 12                   |
| Kimya         | 636           | 623          | 13                   |
| Mücevher      | 214           | 212          | 2                    |
| Çelik         | 108           | 104          | 4                    |
| <b>Toplam</b> | <b>1.940</b>  | <b>1.897</b> | <b>43</b>            |

### Onaylanan Beyanname Sayısı

2023 yılında İMMİB Genel Sekreterliği bünyesindeki altı İhracatçı Birliğinin;

- ▶ İstanbul Kimyevi Maddeler ve Mamulleri İhracatçıları Birliği,
- ▶ İstanbul Demir ve Demir Dışı Metaller İhracatçıları Birliği,
- ▶ Elektrik ve Elektronik İhracatçıları Birliği,
- ▶ Çelik İhracatçıları Birliği,
- ▶ İstanbul Maden İhracatçıları Birliği,
- ▶ Mücevher İhracatçıları Birliği,

temsil ettikleri sektörler itibarıyla işlem gören 1.331.779 adet gümrük beyannamesinin onay işlemi gerçekleştirilmiştir. Bu beyannamelerden 1.324.317 adeti (99,43%) e-birlik sistemi alt yapısıyla gerçekleştirilmiştir.

Ülkemizin taraf olduğu çift kullanımlı malzemelerin ihracının kontrol altına alınmasını öngören uluslararası anlaşmalar ekini teşkil eden ürün listeleri (Wassenaar Düzenlemesi Çift Kullanımlı Malzeme Listesi, Avustralya Grubu Kimyasal Prekürsörler Listesi ve Kimyasal Silahlar Sözleşmesi) kriterleri dikkate alınarak 115.971 adet gümrük beyannamesine onay verilmiştir.

Ayrıca tarımsal üretimde yoğun olarak kullanılan ve 4 Eylül 2021 tarihi itibarı ile ihracatı kayda bağlanan 31. Fasılda yer alan kimyevi gübrelerin ve 28. Fasılda yer alan Amonyak ve Sülfürik asitin ihracatlarına Genel Sekreterliğimizce kayıt verilmesi kapsamında 9.328 adet gümrük beyannamesinin kayıt işlemleri yapılmış ve onayları verilmiştir.

Diğer taraftan, 2023 yılı içerisinde, ihracat işlemleri esnasında birlik onayından sonra gümrük beyannamesi üzerinde değişiklik talep edilen 4.891 adet gümrük beyannamesi ile ilgili düzeltme işlemi sonuçlandırılmış, ihracatçı firmaların gümrük müşaviri firmalarına vermiş oldukları 16.207 adet vekaletin de sisteme girişi yapılmıştır.

### Hariçte İşleme İzni

11 Mayıs 2007 tarih ve 26519 sayılı Resmî Gazete'de yayımlanan İhracat 2007/5 sayılı Hariçte İşleme Rejimi hükümleri kapsamında, 2023 yılında Genel Sekreterliğimizce firma taleplerine istinaden 75 adet Hariçte İşleme İzni verilmiş olup, verilen izinler karşılığında 4.697.950.020,52 USD değerinde malzeme gönderilecek ve karşılığında 4.759.966.767,33 USD değerinde işlenmiş malzeme getirilecektir.

### Nispi Aidat İadesi

3 Eylül 2009 tarih ve 27338 sayılı Resmi Gazete'de yayımlanan Türkiye İhracatçıları Meclisi ile İhracatçı Birliklerinin Kuruluş ve Görevleri Hakkında Yönetmelik'in 46/5 maddesine istinaden, Genel Sekreterliğimiz bünyesinde yer alan Birliklere üye firmalarımızın, gerçekleştirilmeyen ihracatları kapsamında 55 adet redreseli ve 2.768 adet de iptal olmak üzere toplamda 2823 adet Gümrük Beyannamesine ilişkin nispi aidat iade başvurusu sonuçlandırılmıştır.

### Geri Gelen Eşya

Gümrük müdürlüklerinden alınan geri gelen eşya kapsamında 1.747 adet başvuru sonuçlandırılmıştır.

### Kıymet Araştırma Dosyaları

Gümrükler Genel Müdürlüğü'nün 17.10.2016 tarih ve 2016/14 nolu genelgesi kapsamında Gümrük ve Ticaret Bölge Müdürlükleri ve Gümrük Müdürlükleri'nden 2023 yılı içerisinde 139 adet ihracatta kıymet araştırması talebi gelmiş olup, söz konusu talepler incelenmiş ve Genel Sekreterliğimiz bünyesinde yer alan İhracatçı Birlikleri'nin Yönetim Kurullarında görüşülerek sonuçlandırılmıştır.

### Alıcı Firma Değişikliği

06 Haziran 2006 tarih 26190 sayılı Resmi Gazete'de yayımlanan İhracat Yönetmeliği'nin 14. Maddesinin 2. Fıkrasına istinaden Genel Sekreterliğimiz bünyesinden yer alan Birliklere üye firmalarımızın 409 adet alıcı firma değişikliği talebi sonuçlandırılmıştır.

### Diğer İhracat İşlemleri

Özellik arz eden ihracat işlemleri (BTA) ile izin sürecine bağlı ihracat işlemleri (Wassenaar Düzenlemesi, Kimyasal Silahlar Sözleşmesi ve Avustralya Grubu Kimyasal Prekürsörler Listesi) kapsamında 2023 yılında gelen 50 firmanın ihracat izin talebi başvuruları, söz konusu tebliğler kapsamında değerlendirilerek sonuçlandırılmıştır.

Cezayir' e ihracat yapılan ihracatlar da T.C. Ticaret Bakanlığı ve Türkiye İhracatçılar Meclisi'nin talimatları ile firmalara 2023 yılı içerisinde 285 Adet Cezayir Serbest Satış Sertifikası verilmiştir.

### Katılım Sağlanan Toplantılar

Çift Kullanımlı ve Hassas Maddelerin İhracatının Kontrolüne İlişkin Tebliğ ile Kimyasal Silahlar Sözleşmesi (KSS) kapsamında katılım sağlanan toplantılar:

- ▶ Avustralya Grubu Ara Dönem Toplantısı (22-24 Şubat 2023/İtalya)
- ▶ Wassenaar Düzenlemesi Uzmanlar Grubu Toplantısı (17-28 Nisan 2023/Avusturya)
- ▶ Kimyasal Silahların Yasaklanması Örgütü Gözden Geçirme Toplantısı (15-19 Mayıs 2023/Hollanda)
- ▶ Wassenaar Düzenlemesi Genel Çalışma Grubu Toplantısı (24-25 Mayıs 2023/Avusturya)

▶ Avustralya Grubu (AG) 2023 yılı Genel Kurul Toplantısı (5-9 Haziran 2023/Fransa)

▶ Wassenaar Düzenlemesi Lisanslama ve Uygulama Memurları Toplantısı (15-16 Haziran 2023/Avusturya)

▶ Wassenaar Düzenlemesi Uzmanlar Grubu Toplantısı (25 Eylül-6 Ekim 2023/Avusturya)

▶ Hükümetler için Yeni Teknolojiler-İhracat Kontrolleri (26 Eylül 2023/Ankara)

▶ Kimyasal Silahların Yasaklanması Örgütü 25. Ulusal Makamlar Toplantısı (22-24 Kasım 2023/Hollanda)

▶ Açık Kaynak Araştırması Kullanarak İhracat Kontrolleri ve Yaptırımlardan Kaçınma Ağları Toplantısı (5 Aralık 2023/Ankara)

### Evrak Kayıt ve Duyurular

Genel Sekreterliğimiz evrak kayıt birimi, 2023 yılı içerisinde 42.423 adet yazıya Vezir sisteminden kayıt vermiştir. Ayrıca, Mega Mind Soft Bilişim Teknolojileri Ltd. Şti. firması aracılığıyla gerçekleştirilen 1.436 duyuru çıkışı sonrasında firma maillerine 28.673.751 adet duyuru maili gönderilmiştir. Bu süreçte kurumun immib@immib.org.tr e-posta adresine 163.243 adet gelen mail alınmış ve ilgili birimlere sevk edilmiştir.

### Ticari Belgelendirme

2023 yılında, 485 adet Basitleştirilmiş ATR Dolaşım Belgesi, 25.570 adet Menşe Şahadetnamesi, 15.145 adet ATR Dolaşım Belgesi, 12.546 adet EUR-1 Dolaşım Belgesi, 330 adet Özel Menşe Şahadetnamesi (Form-A) , 165 adet EUR-MED Dolaşım Belgesi, 35 adet TR-UAE belgesi, 70 adet İran Menşe Şahadetnamesi, 70 adet Malezya Menşe Şahadetnamesi olmak üzere toplamda 54.416 adet belge satışı gerçekleştirilmiştir.

2023 yılında, 23.678 adet Menşe Şahadetnamesi, 13.369 adet ATR Dolaşım Belgesi, 10.761 adet EUR-1 Dolaşım Belgesi, 45 adet Özel Menşe Şahadetnamesi (Form-A), 153 adet EURMED Dolaşım Belgesi, 60 adet İran Menşe Şahadetnamesi, 59 Adet Malezya Menşe Şahadetnamesi onaylanmıştır.

# 23

2024

4. BÖLÜM  
2024 YILI  
İŞ PLANI

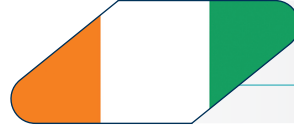
23

## SEKTÖREL TİCARET HEYETLERİ

**D.R. Kongo (Kinşasa)**

Sektörel Ticaret Heyeti

6-9 Şubat 2024

**Fildişi Sahili (Abidjan)**

Sektörel Ticaret Heyeti

19-22 Şubat 2024

**G. Afrika (Johannesburg)**

Sektörel Ticaret Heyeti

11-15 Mart 2024

**Kazakistan (Almatı)**

Sektörel Ticaret Heyeti

19-22 Mayıs 2024

**Avusturya (Viyana)**

Sektörel Ticaret Heyeti

26-30 Mayıs 2024

**Avustralya (Sydney-Melbourne)**

Sektörel Ticaret Heyeti

28 Temmuz -3 Ağustos 2024

**Hollanda (Amsterdam)**


Sektörel Ticaret Heyeti

6-10 Ekim 2024

**Çin**

Sektörel Ticaret Heyeti

17-25 Ekim 2024

**İspanya (Madrid)**

Sektörel Ticaret Heyeti

17-20 Kasım 2024



## FUARLAR

**IFA****IFA Fuarı**

Milli Katılım Organizasyonu

6-10 Eylül 2024

## UR-GE FAALİYETLERİ

**Tunus - Cezayir**Elektrik, Elektronik Üretim Dağıtım Ekipmanları  
URGE Projesi - Yurt Dışı Pazarlama Faaliyeti

14-19 Ocak 2024

**İngiltere**Elektrik, Elektronik Üretim Dağıtım Ekipmanları  
URGE Projesi - Yurt Dışı Pazarlama Faaliyeti

27-31 Ekim 2024

**Suudi Arabistan**Elektrik, Elektronik Üretim Dağıtım Ekipmanları  
URGE Projesi - Yurt Dışı Pazarlama Faaliyeti

1-4 Aralık 2024



## AR-GE FAALİYETLERİ

**TET Proje Pazarı**

26-27 Kasım 2024



## DİĞER FAALİYETLER

**TET Genel Kurul Toplantısı**

30 Nisan 2024





**5. BÖLÜM**  
**MALİ TABLOLAR**  
**VE DENETİM KURULU**  
**RAPORU**

**23**

## SAYIN ÜYELERİMİZ;

Elektrik ve Elektronik İhracatçıları Birliği'nin 31.12.2023 tarihli bilançosunda, aktifte yer alan Hazır Değerler hesabında görülen 54.793.733,60 TL tutarı banka mevcudunu göstermektedir. Diğer Alacaklar hesabında görülen 3.733.678,72 TL bünye içi ve bünye dışı birliklerden alacakların toplamını göstermektedir. Gelecek aylara Ait Giderler ve Gelir Tahakkukları hesabında görülen 697.988,83 TL ise 31.12.2023 itibariyle tahakkuk etmiş banka vadeli mevduat faiz gelirleri tutarını göstermektedir. Mali Duran Varlıklar hesabında görülen 127.824.351,11 TL iştirakler için ödenmiş sermaye katılım payı tutarını göstermektedir.

Bilançonun pasifinde Ticari Borçlar hesabında yer alan 2.221.482,25 TL satıcı firmalara borçları, Diğer Borçlar hesabında görülen 76.263,26 TL bünye dışı birliklere ve diğer borçları göstermektedir. Alınan Avanslar hesabında görülen 3.627.803,21 TL ise 2024 yılında sektörel ticaret heyetlerine ve milli katılım fuarlarına katılacak olan firmalardan tahsil edilmiş katılım bedelleri toplamıdır. Ödenecek Vergi ve Diğer Yükümlülükler tutarı 465,27 TL'dir. Borç ve Gider Karşılıkları hesabında görülen 21.352.325,96 TL'nin 19.292.028,23 TL'si 2023 yılı gelirleri üzerinden ayrılan ve 2024 yılında ödenecek TİM Katkı Payı, İhracatçı Birlikleri Müşterek Hesabı Katkı Payı, Döner Sermaye Katkı Payı ve DEİK Katkı Payı olmak üzere yasal katkı payı karşılıkları toplamını, 2.060.297,73 TL ise diğer gider karşılıkları toplamını göstermektedir. Uzun Vadeli Yabancı Kaynaklar hesabında görülen 11.847.859,72 TL ise 2023 yılı sonu itibariyle ayrılmış olan personel kıdem tazminatı karşılığı tutarını, Bilançomuzun Öz Kaynaklar hesabında görülen 147.923.552,59 TL Birliğimizin yedek akçe tutarını göstermektedir.

Birliğimizin 2023 yılı Ocak-Aralık dönemini kapsayan Gelir Tablosunda görülen gelir kalemlerinden 102.158.467,80 TL nisbi aidat geliri, üyelik gelirleri ve diğer gelirlerden, 13.543.003,83 TL faiz, kur farkı geliri ve diğer gelirlerden oluşmaktadır. Giderler içinde yer alan 77.763.317,56 TL personel giderleri, faaliyet giderleri ile cari yıl içinde ödenmiş yasal katkı payı giderlerinin toplamını, 844.682,44 TL ise diğer giderlerin toplamını göstermektedir. Dönem gelir fazlası tutarı 37.093.471,63 TL'dir. Dönem gelir fazlasının 19.292.028,23 TL'si 2023 yılı gelirleri üzerinden hesaplanan ve 2024 yılında ödenecek yasal katkı payı karşılığıdır. Dönem net gelir fazlası 17.801.443,40 TL olup, 31.12.2023 tarihi itibariyle birliğimizin yedek akçe hesabına aktarılmıştır.

Birliğimizin, 2023 yılı Bilançosu ve Gelir Tablosu ile 2023 yılı Bütçesini ilişikte incelemelerinize arz ederken, 2024 yılı Bütçemizin gelir ve gider toplamının 210.000.000 TL ve denk olarak tasdik edilmesini,

*Onaylarınıza sunarız*

**Elektrik ve Elektronik  
İhracatçıları Birliği**  
YÖNETİM KURULU

## Elektrik ve Elektronik İhracatçıları Birliği 31.12.2023 Tarihli Bilanço (TL)

| (Aktif) Varlıklar  | Önceki Dönem<br>31.12.2022 | Cari Dönem<br>31.12.2023 | (Pasif) Kaynaklar  | Önceki Dönem<br>31.12.2022 | Cari Dönem<br>31.12.2023 |
|--|----------------------------|--------------------------|--|----------------------------|--------------------------|
| <b>DÖNEN VARLIKLAR</b>                                       | <b>26.908.630,83</b>       | <b>59.225.401,15</b>     | <b>KISA VADELİ YABANCI KAYNAKLAR</b>                         | <b>13.813.175,43</b>       | <b>27.278.339,95</b>     |
| <b>A. Hazır Değerler</b>                                     | <b>24.386.443,65</b>       | <b>54.793.733,60</b>     | <b>A. Ticari Borçlar</b>                                     | <b>356.950,76</b>          | <b>2.221.482,25</b>      |
| 1. Kasa  | -                          | -                        | 1. Satıcılar   | 356.950,76                 | 2.221.482,25             |
| 2. Alınan Çekler   | -                          | -                        | 2. Alınan Depozito ve Teminatlar                             | -                          | -                        |
| 3. Bankalar  | 24.386.443,65              | 54.793.733,60            | <b>B. Diğer Borçlar</b>                                      | <b>245.883,65</b>          | <b>76.263,26</b>         |
| 4. Diğer Hazır Değerler                                      | -                          | -                        | 1. Personele Borçlar   | -                          | -                        |
| <b>B. Kamu Kesimi Tahvil, Senet ve Bonoları</b>              | <b>-</b>                   | <b>-</b>                 | 2. Diğer Çeşitli Borçlar                                     | 245.883,65                 | 76.263,26                |
| 1. Kamu Kesimi Tahvil, Senet ve Bonoları                     | -                          | -                        | 3. Bağlı Ortaklıklara Borçlar                                | -                          | -                        |
| <b>C. Ticari Alacaklar</b>                                   | <b>0,00</b>                | <b>0,00</b>              | <b>C. Alınan Avanslar</b>                                    | <b>3.200.883,36</b>        | <b>3.627.803,21</b>      |
| 1. Müşteriler  | -                          | -                        | 1. Alınan Diğer Avanslar                                     | 3.200.883,36               | 3.627.803,21             |
| 2. Alacak Senetleri  | -                          | -                        | <b>D. Ödenecek Vergi ve Diğer Yükümlülükler</b>              | <b>20.523,68</b>           | <b>465,27</b>            |
| 3. Verilen Depozito ve Teminatlar                            | -                          | -                        | 1. Ödenecek Vergi ve Fonlar                                  | 5.660,73                   | 465,27                   |
| <b>D. Diğer Alacaklar</b>                                    | <b>1.523.179,52</b>        | <b>3.733.678,72</b>      | 2. Ödenecek Sosyal Güvenlik Kesintileri                      | 14.862,95                  | -                        |
| 1. İştiraklerden Alacaklar                                   | -                          | -                        | 3. Ödenecek Diğer Yükümlülükler                              | -                          | -                        |
| 2. Bağlı Ortaklıklardan Alacaklar                            | -                          | -                        | <b>E. Borç ve Gider Karşılıkları</b>                         | <b>9.988.933,98</b>        | <b>21.352.325,96</b>     |
| 3. Personelden Alacaklar                                     | -                          | -                        | 1. Yasal Katkı Payı Karşılıkları                             | 9.568.933,98               | 19.292.028,23            |
| 4. Diğer Çeşitli Alacaklar                                   | 1.523.179,52               | 3.733.678,72             | - Döner Sermaye Katkı Payı                                   | 152.705,73                 | 340.658,00               |
| <b>E. Gelecek Aylara Ait Giderler ve Gelir Tahakkukları</b>  | <b>999.007,66</b>          | <b>697.988,83</b>        | - TİM Katkı Payı   | 4.565.444,00               | 9.188.543,14             |
| 1. Gelecek Aylara Ait Giderler                               | 801.385,00                 | -                        | - Müşterek Hesap Katkı Payı                                  | 4.565.444,00               | 9.188.543,14             |
| 2. Gelir Tahakkukları  | 197.622,66                 | 697.988,83               | - DİK Katkı Payı   | 285.340,25                 | 574.283,95               |
| <b>F. Diğer Dönen Varlıklar</b>                              | <b>0,00</b>                | <b>0,00</b>              | 2. Kıdem Tazminatı Karşılığı                                 | -                          | -                        |
| 1. İş Avansları  | -                          | -                        | 3. Diğer Borç ve Gider Karşılıkları                          | 420.000,00                 | 2.060.297,73             |
| 2. Diğer Dönen varlıklar                                     | -                          | -                        | <b>UZUN VADELİ YABANCI KAYNAKLAR</b>                         | <b>6.967.773,99</b>        | <b>11.847.859,72</b>     |
| <b>DURAN VARLIKLAR</b>                                       | <b>86.840.858,22</b>       | <b>127.824.351,11</b>    | <b>A. Borç ve Gider Karşılıkları</b>                         | <b>6.967.773,99</b>        | <b>11.847.859,72</b>     |
| <b>A. Ticari Alacaklar</b>                                   | <b>-</b>                   | <b>-</b>                 | 1. Kıdem Tazminatı Karşılığı                                 | 6.967.773,99               | 11.847.859,72            |
| 1. Verilen Depozito ve Teminatlar                            | -                          | -                        | <b>B. Gelecek Yıllara Ait Gelirler ve Gider Tahakkukları</b> | <b>0,00</b>                | <b>0,00</b>              |
| <b>B. Mali Duran Varlıklar</b>                               | <b>86.840.858,22</b>       | <b>127.824.351,11</b>    | 1. Gelecek Yıllara Ait Gelirler                              | -                          | -                        |
| 1. İştirakler  | 86.840.858,22              | 127.824.351,11           | <b>C. Diğer Uzun Vadeli Yabancı Kaynaklar</b>                | <b>0,00</b>                | <b>0,00</b>              |
| 2. İştirakler Sermaye Taahhütleri (-)                        | -                          | -                        | 1. Diğer Uzun Vadeli Yabancı Kaynaklar                       | -                          | -                        |
| 3. Bağlı Ortaklıklar   | -                          | -                        | <b>ÖZ KAYNAKLAR</b>  | <b>92.968.539,63</b>       | <b>147.923.552,59</b>    |
| 4. Bağlı Ortaklıklar Sermaye Taahhütleri (-)                 | -                          | -                        | <b>A. Gelir Fazlası Yedekleri</b>                            | <b>92.968.539,63</b>       | <b>147.923.552,59</b>    |
| <b>C. Maddi Duran Varlıklar</b>                              | <b>0,00</b>                | <b>0,00</b>              | 1. Yedek Akçe  | 92.968.539,63              | 147.923.552,59           |
| 1. Yer Altı ve Yer Üstü Düzenleri                            | -                          | -                        | - Geçmiş Yıl Yedekleri                                       | 90.168.936,91              | 130.122.109,19           |
| 2. Binalar   | 676.445,94                 | 676.445,94               | - Cari Yıl Gelir Fazlası                                     | 2.799.602,72               | 17.801.443,40            |
| 3. Taşıtlar  | 61.350,00                  | -                        | - Cari Yıl Gider Fazlası                                     | -                          | -                        |
| 4. Demirbaşlar   | 709.703,34                 | 899.114,27               | 2. Özel Fonlar   | -                          | -                        |
| 5. Birikmiş Amortismanlar(-)                                 | -1.447.499,28              | -1.575.560,21            |  |                            |                          |
| 6. Yapılmakta Olan Yatırımlar                                | -                          | -                        |  |                            |                          |
| <b>D. Maddi Olmayan Duran Varlıklar</b>                      | <b>0,00</b>                | <b>0,00</b>              |  |                            |                          |
| 1. Haklar  | -                          | -                        |  |                            |                          |
| 2. Özel Maliyetler   | -                          | -                        |  |                            |                          |
| 3. Birikmiş Amortismanlar(-)                                 | -                          | -                        |  |                            |                          |
| <b>E. Gelecek Yıllara Ait Giderler ve Gelir Tahakkukları</b> | <b>0,00</b>                | <b>0,00</b>              |  |                            |                          |
| 1. Gelecek Yıllara Ait Giderler                              | -                          | -                        |  |                            |                          |
| <b>AKTİF (VARLIKLAR) TOPLAMI</b>                             | <b>113.749.489,05</b>      | <b>187.049.752,26</b>    | <b>PASİF (KAYNAKLAR) TOPLAMI</b>                             | <b>113.749.489,05</b>      | <b>187.049.752,26</b>    |

## Elektrik ve Elektronik İhracatçıları Birliği 01.01.2023-31.12.2023 Dönemine Ait Ayrıntılı Gelir Tablosu (TL)

|   | Önceki Dönem<br>31.12.2022 | Cari Dönem<br>31.12.2023 |
|---|----------------------------|--------------------------|
| <b>A. GELİRLER</b>  | <b>51.960.637,25</b>       | <b>102.158.467,80</b>    |
| 1. Nisbi Aıdat Gelirleri                                    | 50.756.616,45              | 100.825.296,17           |
| 2. Üyelik Gelirleri   | 1.041.187,51               | 1.050.890,05             |
| 3. Diğer Gelirler   | 162.833,29                 | 282.281,58               |
| <b>B. FAALİYET GİDERLERİ (-)</b>                            | <b>44.699.513,26</b>       | <b>77.763.317,56</b>     |
| 1. Personel Giderleri (-)                                   | 18.978.278,99              | 45.240.145,65            |
| 2. Genel Faaliyet Giderleri (-)                             | 24.447.238,76              | 29.992.410,18            |
| 3. Yasal Katkı Payı Giderleri (-)                           | 1.273.995,51               | 2.530.761,73             |
| <b>C. DİĞER FAALİYETLERDEN OLAĞAN GELİR VE KARLAR</b>       | <b>5.309.928,57</b>        | <b>13.543.003,83</b>     |
| 1. İştiraklerden Temettü Gelirleri                          | 6.206,03                   | 0,00                     |
| 2. Faiz Gelirleri   | 5.210.099,36               | 9.781.353,02             |
| 3. Kambiyo Gelirleri  | 79.235,26                  | 2.950.295,25             |
| 4. Diğer Olağan Gelir ve Karlar                             | 14.387,92                  | 811.355,56               |
| <b>D. DİĞER FAALİYETLERDEN OLAĞAN GİDER VE ZARARLAR (-)</b> | <b>202.515,86</b>          | <b>844.682,44</b>        |
| 1. Karşılık Giderleri (-)                                   | 0,00                       | 0,00                     |
| 2. Kambiyo Giderleri (-)                                    | 202.515,86                 | 844.682,44               |
| 3. Diğer olağan Gider ve Zararlar (-)                       | 0,00                       | 0,00                     |
| <b>DÖNEM GELİR/GİDER FAZLASI</b>                            | <b>12.368.536,70</b>       | <b>37.093.471,63</b>     |
| <b>E DÖNEM YASAL KATKI PAYI KARŞILIKLARI (-)</b>            | <b>9.568.933,98</b>        | <b>19.292.028,23</b>     |
| <b>DÖNEM NET GELİR/GİDER FAZLASI</b>                        | <b>2.799.602,72</b>        | <b>17.801.443,40</b>     |

## 2023 YILI OCAK – ARALIK HESAP DÖNEMİNE AİT DENETİM KURULU RAPORU

### Elektrik ve Elektronik İhracatçıları Birliği Genel Kurulu'na;

Elektrik ve Elektronik İhracatçıları Birliği'nin 2023 yılı Ocak-Aralık faaliyet dönemine ilişkin hesap, işlem ve faaliyetleri ile gelir ve giderlerin 5910 sayılı "Türkiye İhracatçıları Meclisi ile İhracatçı Birliklerinin Kuruluş ve Görevleri Hakkında Kanun", "Türkiye İhracatçıları Meclisi ile İhracatçı Birliklerinin Kuruluş ve Görevleri Hakkında Yönetmelik" ve "Türkiye İhracatçıları Meclisi ile İhracatçı Birliklerinin Denetim Kurulları Çalışma Usul ve Esasları" kapsamında ve Türkiye İhracatçıları Meclisi tarafından yayımlanan "Muhasebe Uygulama Usul ve Esasları" ile Ticaret Bakanlığı'nın talimatları ve yürürlükteki diğer mevzuat hükümleri çerçevesinde tarafımızdan denetlenmiştir.

Yönetim Kurulu tarafından sunulan 2023 yılı faaliyet dönemine ilişkin Bilanço ve Gelir tabloları, hesap ve defter kayıtları ile ilgili belgelere uygun bulunduğundan, tasdiki ile Yönetim Kurulu'nun ibrasını onaylarınıza saygı ile arz ve teklif ederiz.



**NECATİ ÇALIŞKAN**

Makel Elektrik Malz.  
San. ve Tic. A.Ş.

Üye



**RAHMİ KORKMAZ**

Korkmaz Mutfak Eşyaları  
San. ve Tic. A.Ş.

Üye



**MEHMET TÜRKYURT**

Uğur Türkyurt Alçak ve Yüksek Gerilim  
Elektrik Malz. İml. Tic. A.Ş.

Üye

## Elektrik ve Elektronik İhracatçıları Birliği 2024 Yılı Bütçesi (TL)

| Bütçe Fasılları                                      | Bütçe              |
|--|--------------------|
| Nisbi Aidat Gelirleri                                | 193.780.000        |
| Üyelik Aidatı Gelirleri                              | 1.200.000          |
| Diğer Gelirler                                       | 220.000            |
| Faiz Gelirleri                                       | 13.000.000         |
| Kur Farkı Gelirleri                                  | 2.400.000          |
| Diğer Gelir ve Karlar                                | 600.000            |
| Kambiyo Giderleri (-)                                | -1.200.000         |
| <b>Gelirler Toplamı</b>                              | <b>210.000.000</b> |
| <b>Personel Giderleri</b>                            | <b>83.931.282</b>  |
| Brüt Ücretler  | 57.665.503         |
| Ücrete Bağlı Diğer Ödemeler                          | 10.091.558         |
| Sosyal Yardımlar                                     | 2.310.446          |
| Kanun ve Statüye Bağlı Ödemeler                      | 13.552.207         |
| Diğer Personel Giderleri                             | 311.568            |
| <b>Faaliyet Giderleri</b>                            | <b>86.168.718</b>  |
| Yurtiçi Yolluk ve Seyahat Giderleri                  | 1.543.471          |
| Yurtdışı Yolluk ve Seyahat Giderleri                 | 6.380.452          |
| Dışarıdan Sağlanan Fayda ve Hizmetler                | 2.575.500          |
| Haberleşme Giderleri                                 | 582.636            |
| Bakım Onarım Giderleri                               | 4.703.710          |
| Taahhüt Giderleri                                    | 1.073.814          |
| Sigorta Giderleri                                    | 633.197            |
| Danışmanlık Giderleri                                | 2.395.850          |
| Kira Giderleri                                       | 44.508             |
| Sergi - Fuar Organizasyonu Giderleri                 | 5.932.860          |
| Ticaret ve Alım Heyeti Organizasyon Giderleri        | 21.995.163         |
| Basın, Yayın, İlan, Reklam ve Abonelik Giderleri     | 382.617            |
| Temsil ve Ağırılama Giderleri                        | 886.780            |
| Organizasyon Giderleri                               | 4.238.840          |
| Tanıtım Giderleri                                    | 704.484            |
| Vergi- Resim- Harç Giderleri                         | 74.748             |
| Dava Takip ve Noter Giderleri                        | 872.496            |
| Banka Havale Giderleri                               | 291.696            |
| Kırtasiye ve Büro Malzeme Alım Giderleri             | 698.858            |
| Eğitim Giderleri                                     | 651.928            |
| Mesleki Kuruluş Aidatları                            | 60.000             |
| Demirbaş, Yazılım ve Lisans Alım Giderleri           | 1.283.436          |
| Sektörle İlgili Eğitim Öğretim Kurumlarına Yardımlar | 2.105.748          |
| Şehir İçi Ulaşım Giderleri                           | 370.110            |
| Araştırma, Geliştirme ve Proje Giderleri             | 7.617.860          |
| Diğer Çeşitli Giderler                               | 24.000             |
| Yurtdışı Temsilcilik Giderleri                       | -                  |
| Dfif İade Giderleri                                  | -                  |
| Ortak Katılım Giderleri                              | 10.243.956         |
| Personel Kıdem Tazminatı Karşılık Giderleri          | 7.800.000          |
| <b>Yasal Katkı Payı Giderleri</b>                    | <b>39.900.000</b>  |
| Ticaret Bakanlığı Döner Sermaye Katkı Payı           | 5.250.000          |
| Tim Katkı Payı                                       | 16.800.000         |
| Müşterek Hesap Katkı Payı                            | 16.800.000         |
| Deik Katkı Payı                                      | 1.050.000          |
| <b>Gelirler Toplamı</b>                              | <b>210.000.000</b> |
| <b>Giderler Toplamı</b>                              | <b>210.000.000</b> |
| <b>Gelir/Gider Fazlası</b>                           | <b>-</b>           |





**6. BÖLÜM**  
**İSTATİSTİKLER**

23

# 2023 YILI ELEKTRİK – ELEKTRONİK SEKTÖRÜ İHRACATI

Ülke Bazlı İhracat Raporu

Türkiye Geneli – İlk 10 Ülke – Kümülatif



## İLK 10 ÜLKE İHRACAT BİLGİLERİ TÜRKİYE GENELİ

| Ülke                          | 2022        |                 | 2023        |                 | DEĞİŞİM (%) 2022 - 2023 |       |
|-------------------------------|-------------|-----------------|-------------|-----------------|-------------------------|-------|
|                               | Miktar (kg) | Değer FOB / USD | Miktar (kg) | Değer FOB / USD | Miktar                  | Değer |
| 1 İNGİLTERE                   | 324.879.114 | 1.639.070.930   | 304.738.461 | 11.660.267.907  | -6,20                   | 1,29  |
| 2 ALMANYA                     | 213.907.992 | 1.375.200.485   | 197.359.684 | 1.368.078.540   | -7,74                   | -0,52 |
| 3 FRANSA                      | 162.905.729 | 849.894.739     | 137.861.209 | 876.305.870     | -15,37                  | 3,11  |
| 4 RUSYA FEDERASYONU           | 64.247.735  | 498.301.092     | 58.516.660  | 660.577.350     | -8,92                   | 32,57 |
| 5 IRAK                        | 96.978.048  | 587.779.857     | 97.276.982  | 659.189.866     | 0,31                    | 12,15 |
| 6 İTALYA                      | 119.881.501 | 599.171.506     | 122.676.435 | 654.285.764     | 2,33                    | 9,20  |
| 7 İSPANYA                     | 120.558.606 | 562.697.401     | 116.098.509 | 624.901.742     | -3,70                   | 11,05 |
| 8 POLONYA                     | 92.361.234  | 485.420.068     | 105.109.146 | 562.254.811     | 13,80                   | 15,83 |
| 9 AMERİKA BİRLEŞİK DEVLETLERİ | 45.726.920  | 449.027.719     | 39.461.851  | 516.427.921     | -13,70                  | 15,01 |
| 10 HOLLANDA                   | 49.482.959  | 401.645.104     | 61.642.158  | 500.337.601     | 24,57                   | 24,57 |

## ELEKTRİK VE ELEKTRONİK İHRACATÇILARI BİRLİĞİ TÜRKİYE GENELİ AYLIK İHRACAT BİLGİLERİ

| AY      | 2022          |                 | 2023          |                 | DEĞİŞİM (%) 2022 - 2023 |       |
|---------|---------------|-----------------|---------------|-----------------|-------------------------|-------|
|         | Miktar (kg)   | Değer FOB / USD | Miktar (kg)   | Değer FOB / USD | Miktar                  | Değer |
| Ocak    | 163.829.188   | 999.876.022     | 178.427.712   | 1.192.580.814   | 8,91                    | 19,27 |
| Şubat   | 195.906.427   | 1.196.604.702   | 195.874.147   | 1.322.831.029   | 0,02                    | 10,55 |
| Mart    | 231.554.649   | 1.390.678.177   | 232.178.306   | 1.534.822.605   | 0,27                    | 10,37 |
| Nisan   | 232.077.534   | 1.421.713.560   | 184.672.044   | 1.235.522.861   | 20,43                   | 13,10 |
| Mayıs   | 175.868.413   | 1.082.788.074   | 209.292.964   | 1.402.113.759   | 19,01                   | 29,49 |
| Haziran | 225.389.673   | 1.382.119.406   | 195.770.831   | 1.359.153.713   | 13,14                   | 1,66  |
| Temmuz  | 165.507.431   | 1.046.611.346   | 188.893.636   | 1.281.089.160   | 14,13                   | 22,40 |
| Ağustos | 210.596.730   | 1.278.884.549   | 210.037.603   | 1.422.128.860   | 0,27                    | 11,20 |
| Eylül   | 222.903.079   | 1.361.471.052   | 201.912.441   | 1.426.444.911   | 9,42                    | 4,77  |
| Ekim    | 227.580.514   | 1.343.206.978   | 215.474.518   | 1.440.585.360   | 5,32                    | 7,25  |
| Kasım   | 229.740.641   | 1.451.326.757   | 209.782.371   | 1.412.299.599   | 8,69                    | 2,69  |
| Aralık  | 224.398.211   | 1.500.140.297   | 201.204.770   | 1.469.208.873   | 10,34                   | 2,06  |
| TOPLAM: | 2.505.352.491 | 15.455.420.920  | 2.423.521.343 | 16.498.781.546  | 3,27                    | 6,75  |

## Mal Grupları İlk 10 Ülke - Kümülatif

| Mal Grupları   | 2022                    |                          |                      | 2023                    |                          |                      | DEĞİŞİM (%) 2022 - 2023 |              |              |
|--|-------------------------|--------------------------|----------------------|-------------------------|--------------------------|----------------------|-------------------------|--------------|--------------|
|  | Miktar (kg)             | Değer FOB / USD          | Birim Fiyat USD / kg | Miktar (kg)             | Değer FOB / USD          | Birim Fiyat USD / kg | Miktar                  | Değer        | Birim Fiyat  |
| <b>BEYAZ EŞYA</b>  |                         |                          |                      |                         |                          |                      |                         |              |              |
| Buzdolabı Ve Soğutucular                                 | 354.435.719             | 1.321.964.972            | 3,73                 | 292.135.200             | 1.199.973.384            | 4,11                 | -17,58                  | -9,23        | 10,13        |
| Çamaşır Makinaları                                       | 365.601.257             | 938.286.804              | 2,57                 | 382.593.201             | 1.084.856.211            | 2,84                 | 4,65                    | 15,62        | 10,49        |
| Fırınlar Ve Ocaklar                                      | 225.908.833             | 866.312.891              | 3,83                 | 222.739.601             | 899.537.830              | 4,04                 | -1,40                   | 3,84         | 5,31         |
| Bulaşık Makinaları                                       | 201.503.175             | 870.963.349              | 4,32                 | 157.407.041             | 711.962.103              | 4,52                 | -21,88                  | -18,26       | 4,64         |
| Dondurucular   | 73.866.958              | 309.530.462              | 4,19                 | 65.351.471              | 295.254.446              | 4,52                 | -11,53                  | -4,61        | 7,82         |
| Kurutma Makinaları                                       | 104.352                 | 675.765                  | 6,48                 | 138.057                 | 1.275.090                | 9,24                 | 32,30                   | 88,69        | 42,62        |
| <b>Beyaz Eşya Toplamı</b>                                | <b>1.221.420.294,78</b> | <b>4.307.734.242,88</b>  | <b>3,53</b>          | <b>1.120.364.570,13</b> | <b>4.192.859.064,16</b>  | <b>3,74</b>          | <b>-8,27</b>            | <b>-2,67</b> | <b>6,11</b>  |
| <b>ELEKTRONİK</b>  |                         |                          |                      |                         |                          |                      |                         |              |              |
| Diğer (Elektrik Elektronik Malzemeler)                   | 120.664.730             | 1.035.226.577            | 8,58                 | 134.911.661             | 1.204.247.140            | 8,93                 | 11,81                   | 16,33        | 4,04         |
| Tv Alıcıları   | 43.690.888              | 885.240.505              | 20,26                | 49.028.575              | 950.922.702              | 19,40                | 12,22                   | 7,42         | -4,27        |
| Ölçü Cihazları Ve Aletleri                               | 18.231.266              | 348.171.611              | 19,10                | 18.524.191              | 472.750.962              | 25,52                | 1,61                    | 35,78        | 33,63        |
| Tıbbi Alet Ve Cihazlar                                   | 13.532.170              | 366.681.681              | 27,10                | 14.474.652              | 423.245.762              | 29,24                | 6,96                    | 15,43        | 7,91         |
| Küçük Ev Aletleri  | 28.470.370              | 282.706.914              | 9,93                 | 26.299.386              | 282.562.180              | 10,74                | -7,63                   | -0,05        | 8,20         |
| Telefon Cihaz Ve Santralleri                             | 1.470.864               | 126.156.595              | 85,77                | 1.211.906               | 147.222.235              | 121,48               | -17,61                  | 16,70        | 41,63        |
| Bilgi-İşlem Makinaları Ve Bunlara Ait Birimler           | 1.704.834               | 121.493.028              | 71,26                | 1.675.654               | 137.113.686              | 81,83                | -1,71                   | 12,86        | 14,82        |
| Elektrikli İsticilar                                     | 18.361.213              | 135.536.216              | 7,38                 | 18.516.137              | 134.567.666              | 7,27                 | 0,84                    | -0,71        | -1,55        |
| Diğer (D.t.m.)   | 1.702.805               | 71.469.024               | 41,97                | 1.284.501               | 57.723.484               | 44,94                | -24,57                  | -19,23       | 7,07         |
| Ses Ve Video Cihazları Ve Bantları                       | 686.923                 | 23.157.250               | 33,71                | 725.683                 | 30.885.418               | 42,56                | 5,64                    | 33,37        | 26,25        |
| Yazı,Hesap Ve Büro Gereçleri                             | 107.542                 | 6.583.463                | 61,22                | 140.224                 | 7.667.250                | 54,68                | 30,39                   | 16,46        | -10,68       |
| Lcd Panel  | 26.273                  | 1.968.727                | 74,93                | 22.671                  | 2.059.445                | 90,84                | -13,71                  | 4,61         | 21,23        |
| <b>Elektronik Toplamı</b>                                | <b>248.649.877,84</b>   | <b>3.404.391.591,81</b>  | <b>13,69</b>         | <b>266.815.242,16</b>   | <b>3.850.967.931,37</b>  | <b>14,43</b>         | <b>7,31</b>             | <b>13,12</b> | <b>5,42</b>  |
| <b>Dayanıklılık Tüketim Malları Toplamı</b>              | <b>1.470.070.173</b>    | <b>7.712.125.835</b>     | <b>5,25</b>          | <b>1.387.179.812</b>    | <b>8.043.826.996</b>     | <b>5,80</b>          | <b>-5,64</b>            | <b>4,30</b>  | <b>10,53</b> |
| <b>KABLOLAR</b>  |                         |                          |                      |                         |                          |                      |                         |              |              |
| Alçak Gerilim Enerji Kabloları                           | 245.707.657             | 1.491.992.271            | 6,07                 | 238.772.067             | 1.383.452.646            | 5,79                 | -2,82                   | -7,27        | -4,58        |
| Tesisat Kabloları  | 110.296.223             | 687.428.718              | 6,23                 | 104.264.599             | 654.308.700              | 6,28                 | -5,47                   | -4,82        | 0,69         |
| Orta Ve Yüksek Gerilim Enerji Kabloları                  | 64.106.685              | 339.507.824              | 5,30                 | 72.443.352              | 402.144.432              | 5,55                 | 13,00                   | 18,45        | 4,82         |
| Bağlantı Parçalı İletkenler                              | 14.360.525              | 174.417.572              | 12,15                | 14.511.474              | 196.893.352              | 13,57                | 1,05                    | 12,89        | 11,71        |
| Emaye Bobin Telleri                                      | 14.331.720              | 136.138.291              | 9,50                 | 15.741.059              | 151.748.084              | 9,64                 | 9,83                    | 11,47        | 1,49         |
| Telekomünikasyon Kabloları                               | 14.891.975              | 97.967.307               | 6,58                 | 14.532.860              | 93.877.922               | 6,46                 | -2,41                   | -4,17        | -1,81        |
| Koaksiyel Kablolar                                       | 12.932.566              | 100.726.908              | 7,79                 | 9.959.601               | 79.894.563               | 8,02                 | -22,99                  | -20,68       | 2,99         |
| Fiber Optik Kablolar                                     | 8.749.017               | 85.343.834               | 9,75                 | 7.279.661               | 68.096.803               | 9,35                 | -16,79                  | -20,21       | -4,10        |
| Zayıf Akım Ve Data Kabloları                             | 5.098.907               | 34.708.362               | 6,81                 | 5.712.084               | 41.513.136               | 7,27                 | 12,03                   | 19,61        | 6,77         |
| <b>Kablolar Toplamı</b>                                  | <b>490.475.274,93</b>   | <b>3.148.231.088,21</b>  | <b>6,42</b>          | <b>483.216.757,02</b>   | <b>3.071.929.638,57</b>  | <b>6,36</b>          | <b>-1,48</b>            | <b>-2,42</b> | <b>-0,96</b> |
| <b>Elektrik Ve Elektrik Üretim Dağıtım Ekipmanları</b>   |                         |                          |                      |                         |                          |                      |                         |              |              |
| Transformatörler,Endüktörler                             | 234.723.644             | 1.422.940.052            | 6,06                 | 257.886.991             | 1.922.547.571            | 7,46                 | 9,87                    | 35,11        | 22,98        |
| Anahtarlama Ve Koruma Teçhizatları (≤ 1 Kv)              | 49.946.764              | 703.261.094              | 14,08                | 51.159.205              | 835.357.176              | 16,33                | 2,43                    | 18,78        | 15,97        |
| Alçak Gerilim Panoları (≤ 1 Kv)                          | 29.039.049              | 405.440.416              | 13,96                | 30.934.478              | 554.958.197              | 17,94                | 6,53                    | 36,88        | 28,49        |
| Jeneratörler Ve Konvertörler                             | 77.948.186              | 564.886.001              | 7,25                 | 60.313.103              | 509.169.399              | 8,44                 | -22,62                  | -9,86        | 16,49        |
| Yüksek Gerilim Panoları (Hücreler) (>1 Kv)               | 38.820.712              | 325.156.577              | 8,38                 | 41.971.167              | 424.164.049              | 10,11                | 8,12                    | 30,45        | 20,66        |
| Elektrik Motorları Ve Alternatörler                      | 43.628.746              | 285.342.096              | 6,54                 | 40.770.751              | 304.853.249              | 7,48                 | -6,55                   | 6,84         | 14,33        |
| Elektrik Enerjisi  |                         | 335.790.466              |                      |                         | 239.724.516              |                      |                         | -28,61       |              |
| Aydınlatma Cihazları                                     | 16.789.234              | 210.861.635              | 12,56                | 15.721.131              | 205.210.599              | 13,05                | -6,36                   | -2,68        | 3,93         |
| Diğer Panolar  | 12.703.321              | 110.458.748              | 8,70                 | 12.417.028              | 139.774.056              | 11,26                | -2,25                   | 26,54        | 29,46        |
| Anahtarlama Ve Koruma Teçhizatları (>1kv)                | 6.874.052               | 87.777.433               | 12,77                | 7.082.587               | 102.910.911              | 14,53                | 3,03                    | 17,24        | 13,79        |
| Aküler, Piller Ve Bataryalar                             | 28.871.312              | 93.656.167               | 3,24                 | 29.764.008              | 92.281.267               | 3,10                 | 3,09                    | -1,47        | -4,42        |
| Buşingler, Kablo Başlık Ve Ekleri, Konnektörler          | 3.371.783               | 34.791.133               | 10,32                | 3.206.804               | 36.175.337               | 11,28                | -4,89                   | 3,98         | 9,33         |
| İzolatörler  | 2.090.242               | 14.702.179               | 7,03                 | 1.897.522               | 15.898.585               | 8,38                 | -9,22                   | 8,14         | 19,12        |
| <b>Elektrik Ve Elektrik Üretim Dağıtım Ekip. Toplamı</b> | <b>544.807.043,65</b>   | <b>4.595.063.997,44</b>  | <b>8,43</b>          | <b>553.124.773,88</b>   | <b>5.383.024.911,76</b>  | <b>9,73</b>          | <b>1,53</b>             | <b>17,15</b> | <b>15,39</b> |
| <b>Elektrik Üretim Dağıtım Ekip. Ve Kablolar Toplamı</b> | <b>1.035.282.319</b>    | <b>7.743.295.086</b>     | <b>7,48</b>          | <b>1.036.341.531</b>    | <b>8.454.954.550</b>     | <b>8,16</b>          | <b>0,10</b>             | <b>9,19</b>  | <b>9,08</b>  |
| <b>Genel Toplam</b>                                      | <b>2.505.352.491,20</b> | <b>15.455.420.920,34</b> | <b>6,17</b>          | <b>2.423.521.343,20</b> | <b>16.498.781.545,86</b> | <b>6,81</b>          | <b>-3,27</b>            | <b>6,75</b>  | <b>10,36</b> |

## Mal Grubu İhracat Raporu İlk 10 Ülke

|   |   |                  |                |             |
|---|---|------------------|----------------|-------------|
|    | TRANSFORMATÖRLER<br>ENDÜKTÖRLER               | 1.922.547.571 \$ | 257.886.991 kg | 7,46 \$/kg  |
|    | ALÇAK GERİLİM<br>ENERJİ KABLOLARI             | 1.383.452.646 \$ | 238.772.067 kg | 5,79 \$/kg  |
|    | DİĞER (ELEKTRİK<br>ELEKTRONİK MALZEMELER)     | 1.204.247.140 \$ | 134.911.661 kg | 8,93 \$/kg  |
|    | BUZDOLABI<br>VE SOĞUTUCULAR                   | 1.199.973.384 \$ | 292.135.200 kg | 4,11 \$/kg  |
|    | ÇAMAŞIR MAKİNALARI                            | 1.084.856.211 \$ | 382.593.201 kg | 2,84 \$/kg  |
|   | TV ALICILARI                                  | 950.922.702 \$   | 49.028.575 kg  | 19,40 \$/kg |
|  | FIRINLAR VE OCAKLAR                           | 899.537.830 \$   | 222.739.601 kg | 4,04 \$/kg  |
|  | ANAHTARLAMA VE KORUMA<br>TEÇHİZATLARI (≤ 1kV) | 835.357.176 \$   | 51.159.205 kg  | 16,33 \$/kg |
|  | BULAŞIK MAKİNALARI                            | 711.962.103 \$   | 157.407.041 kg | 4,52 \$/kg  |
|  | TESİSAT KABLOLARI                             | 654.308.700 \$   | 104.264.599 kg | 6,28 \$/kg  |

## MAL GRUPLARI (İlk 10 Ülke - Kümülatif)

| Mal Grupları                        | Sıra | Ülke                       | Ocak - Aralık 2022 |                    |                      | Ocak - Aralık 2023 |                    |                      | DEĞİŞİM (%) 2022 - 2023 |               |              |
|-------------------------------------|------|----------------------------|--------------------|--------------------|----------------------|--------------------|--------------------|----------------------|-------------------------|---------------|--------------|
|                                     |      |                            | Miktar (kg)        | Değer FOB / USD    | Birim Fiyat USD / kg | Miktar (kg)        | Değer FOB / USD    | Birim Fiyat USD / kg | Miktar                  | Değer         | Birim Fiyat  |
| Elektrik Enerjisi                   | 1    | BULGARİSTAN                |                    | 171.322.672        |                      | 85.835.718         |                    | -49,90               |                         |               |              |
| Elektrik Enerjisi                   | 2    | YUNANİSTAN                 |                    | 50.830.497         |                      | 63.515.269         |                    | 24,96                |                         |               |              |
| Elektrik Enerjisi                   | 3    | SURİYE                     |                    | 67.616.752         |                      | 58.426.659         |                    | -13,59               |                         |               |              |
| Elektrik Enerjisi                   | 4    | ADANA YUMURT.SER.BÖL       |                    | 24.638.752         |                      | 18.238.180         |                    | -25,98               |                         |               |              |
| Elektrik Enerjisi                   | 5    | BURSA SERBEST BÖLG.        |                    | 14.200.455         |                      | 12.444.764         |                    | -12,36               |                         |               |              |
| Elektrik Enerjisi                   | 6    | KOCAELİ SERBEST BLG.       |                    | 3.770.499          |                      | 1.245.432          |                    | -66,97               |                         |               |              |
| Elektrik Enerjisi                   | 7    | SUDAN                      |                    |                    |                      | 10.889             |                    |                      |                         |               |              |
| Elektrik Enerjisi                   | 8    | KOSOVA                     |                    |                    |                      | 7.605              |                    |                      |                         |               |              |
| <b>Elektrik Enerjisi</b>            |      | <b>Diğer Ülkeler (0)</b>   |                    | <b>3.410.838</b>   |                      | <b>0</b>           |                    | <b>-100,00</b>       |                         |               |              |
| <b>Elektrik Enerjisi</b>            |      | <b>MAL GRUBU TOPLAMI</b>   |                    | <b>335.790.466</b> |                      | <b>239.724.516</b> |                    | <b>-28,61</b>        |                         |               |              |
| Telekomünikasyon Kabloları          | 1    | İNGİLTERE                  | 3.571.397          | 18.757.927         | 5,25                 | 3.855.191          | 19.624.901         | 5,09                 | 7,95                    | 4,62          | -3,08        |
| Telekomünikasyon Kabloları          | 2    | FRANSA                     | 1.128.164          | 8.584.067          | 7,61                 | 1.305.327          | 9.872.098          | 7,56                 | 15,70                   | 15,00         | -0,60        |
| Telekomünikasyon Kabloları          | 3    | İSRAİL                     | 763.844            | 5.148.978          | 6,74                 | 794.728            | 5.247.671          | 6,60                 | 4,04                    | 1,92          | -2,04        |
| Telekomünikasyon Kabloları          | 4    | BELÇİKA                    | 721.735            | 5.262.442          | 7,29                 | 713.570            | 5.178.707          | 7,26                 | -1,13                   | -1,59         | -0,47        |
| Telekomünikasyon Kabloları          | 5    | İRAK                       | 284.126            | 1.930.603          | 6,79                 | 743.757            | 4.653.801          | 6,26                 | 161,77                  | 141,05        | -7,91        |
| Telekomünikasyon Kabloları          | 6    | YUNANİSTAN                 | 694.879            | 5.135.350          | 7,39                 | 508.752            | 3.752.442          | 7,38                 | -26,79                  | -26,93        | -0,20        |
| Telekomünikasyon Kabloları          | 7    | ROMANYA                    | 532.585            | 4.045.050          | 7,60                 | 463.270            | 3.576.810          | 7,72                 | -13,01                  | -11,58        | 1,65         |
| Telekomünikasyon Kabloları          | 8    | FAS                        | 585.974            | 3.590.509          | 6,13                 | 680.272            | 3.313.712          | 4,87                 | 16,09                   | -7,71         | -20,50       |
| Telekomünikasyon Kabloları          | 9    | PORTEKİZ                   | 222.613            | 1.651.523          | 7,42                 | 306.316            | 2.228.471          | 7,28                 | 37,60                   | 34,93         | -1,94        |
| Telekomünikasyon Kabloları          | 10   | SINGAPUR                   | 13.301             | 97.935             | 7,36                 | 283.668            | 2.194.222          | 7,74                 | 2.032,65                | 2.140,48      | 5,06         |
| Telekomünikasyon Kabloları          |      | <b>Diğer Ülkeler (113)</b> | <b>6.373.355</b>   | <b>43.762.922</b>  | <b>6,87</b>          | <b>4.878.010</b>   | <b>34.235.086</b>  | <b>7,02</b>          | <b>-23,46</b>           | <b>-21,77</b> | <b>2,21</b>  |
| <b>Telekomünikasyon Kabloları</b>   |      | <b>MAL GRUBU TOPLAMI</b>   | <b>14.891.975</b>  | <b>97.967.307</b>  | <b>6,58</b>          | <b>14.532.860</b>  | <b>93.877.922</b>  | <b>6,46</b>          | <b>-2,41</b>            | <b>-4,17</b>  | <b>-1,81</b> |
| Tesisat Kabloları                   | 1    | İNGİLTERE                  | 50.433.629         | 285.916.378        | 5,67                 | 41.827.945         | 233.796.743        | 5,59                 | -17,06                  | -18,23        | -1,41        |
| Tesisat Kabloları                   | 2    | HOLLANDA                   | 8.120.885          | 61.710.444         | 7,60                 | 10.755.631         | 87.276.340         | 8,11                 | 32,44                   | 41,43         | 6,78         |
| Tesisat Kabloları                   | 3    | İRLANDA                    | 4.529.539          | 29.445.550         | 6,50                 | 6.657.398          | 42.232.819         | 6,34                 | 46,98                   | 43,43         | -2,42        |
| Tesisat Kabloları                   | 4    | İRAK                       | 7.486.938          | 41.428.392         | 5,53                 | 6.938.439          | 39.850.506         | 5,74                 | -7,33                   | -3,81         | 3,80         |
| Tesisat Kabloları                   | 5    | TÜRKMENİSTAN               | 3.074.577          | 18.952.006         | 6,16                 | 3.642.927          | 20.722.558         | 5,69                 | 18,49                   | 9,34          | -7,72        |
| Tesisat Kabloları                   | 6    | MALTA                      | 1.876.721          | 12.837.201         | 6,84                 | 2.015.974          | 13.892.907         | 6,89                 | 7,42                    | 8,22          | 0,75         |
| Tesisat Kabloları                   | 7    | İSRAİL                     | 3.184.345          | 21.125.483         | 6,63                 | 2.037.388          | 12.358.428         | 6,07                 | -36,02                  | -41,50        | -8,57        |
| Tesisat Kabloları                   | 8    | NİJERYA                    | 1.699.944          | 11.502.435         | 6,77                 | 1.730.871          | 10.983.370         | 6,35                 | 1,82                    | -4,51         | -6,22        |
| Tesisat Kabloları                   | 9    | BULGARİSTAN                | 1.286.989          | 9.434.829          | 7,33                 | 1.513.877          | 10.927.708         | 7,22                 | 17,63                   | 15,82         | -1,54        |
| Tesisat Kabloları                   | 10   | AVUSTURYA                  | 826.147            | 5.423.769          | 6,57                 | 1.440.447          | 10.546.013         | 7,32                 | 74,36                   | 94,44         | 11,52        |
| <b>Tesisat Kabloları</b>            |      | <b>Diğer Ülkeler (128)</b> | <b>27.776.510</b>  | <b>189.652.230</b> | <b>6,83</b>          | <b>25.703.702</b>  | <b>171.721.308</b> | <b>6,68</b>          | <b>-7,46</b>            | <b>-9,45</b>  | <b>-2,15</b> |
| <b>Tesisat Kabloları</b>            |      | <b>MAL GRUBU TOPLAMI</b>   | <b>110.296.223</b> | <b>687.428.718</b> | <b>6,23</b>          | <b>104.264.599</b> | <b>654.308.700</b> | <b>6,28</b>          | <b>-5,47</b>            | <b>-4,82</b>  | <b>0,69</b>  |
| Zayıf Akım ve Data Kabloları        | 1    | İRAK                       | 455.155            | 3.127.239          | 6,87                 | 1.801.372          | 11.281.602         | 6,26                 | 295,77                  | 260,75        | -8,85        |
| Zayıf Akım ve Data Kabloları        | 2    | İRAN (İSLAM CUM.)          | 1.996.376          | 10.891.549         | 5,46                 | 1.157.815          | 7.602.963          | 6,57                 | -42,00                  | -30,19        | 20,36        |
| Zayıf Akım ve Data Kabloları        | 3    | FAS                        | 163.886            | 1.506.994          | 9,20                 | 393.051            | 3.718.910          | 9,46                 | 139,83                  | 146,78        | 2,90         |
| Zayıf Akım ve Data Kabloları        | 4    | SURİYE                     | 344.457            | 2.358.293          | 6,85                 | 393.742            | 2.901.608          | 7,37                 | 14,31                   | 23,04         | 7,64         |
| Zayıf Akım ve Data Kabloları        | 5    | İTALYA                     | 377.250            | 3.637.843          | 9,64                 | 123.702            | 1.235.870          | 9,99                 | -67,21                  | -66,03        | 3,61         |
| Zayıf Akım ve Data Kabloları        | 6    | BULGARİSTAN                | 67.729             | 465.255            | 6,87                 | 67.622             | 1.097.421          | 16,23                | -0,16                   | 135,87        | 136,25       |
| Zayıf Akım ve Data Kabloları        | 7    | GÜRCİSTAN                  | 72.188             | 702.087            | 9,73                 | 112.538            | 957.045            | 8,50                 | 55,90                   | 36,31         | -12,56       |
| Zayıf Akım ve Data Kabloları        | 8    | DUBAİ                      | 3.480              | 4.514              | 1,30                 | 14.502             | 922.846            | 63,63                | 316,74                  | 20.344,08     | 4.805,76     |
| Zayıf Akım ve Data Kabloları        | 9    | İST.DERİ SERB.BÖLGE        | 16.849             | 185.814            | 11,03                | 87.732             | 761.285            | 8,68                 | 420,71                  | 309,70        | -21,32       |
| Zayıf Akım ve Data Kabloları        | 10   | TÜRKMENİSTAN               | 177.754            | 1.131.950          | 6,37                 | 118.014            | 739.071            | 6,26                 | -33,61                  | -34,71        | -1,66        |
| <b>Zayıf Akım ve Data Kabloları</b> |      | <b>Diğer Ülkeler (127)</b> | <b>1.423.786</b>   | <b>10.696.824</b>  | <b>7,51</b>          | <b>1.441.994</b>   | <b>10.294.515</b>  | <b>7,14</b>          | <b>1,28</b>             | <b>-3,76</b>  | <b>-4,98</b> |
| <b>Zayıf Akım ve Data Kabloları</b> |      | <b>MAL GRUBU TOPLAMI</b>   | <b>5.098.907</b>   | <b>34.708.362</b>  | <b>6,81</b>          | <b>5.712.084</b>   | <b>41.513.136</b>  | <b>7,27</b>          | <b>12,03</b>            | <b>19,61</b>  | <b>6,77</b>  |

## MAL GRUPLARI (İlk 10 Ülke - Kümülatif)

| Mal Grupları                          | Sıra | Ülke                       | 2022               |                      |                      | 2023               |                      |                      | DEĞİŞİM (%) 2022 - 2023 |               |              |
|---------------------------------------|------|----------------------------|--------------------|----------------------|----------------------|--------------------|----------------------|----------------------|-------------------------|---------------|--------------|
|                                       |      |                            | Miktar (kg)        | Değer FOB / USD      | Birim Fiyat USD / kg | Miktar (kg)        | Değer FOB / USD      | Birim Fiyat USD / kg | Miktar                  | Değer         | Birim Fiyat  |
| Alçak Gerilim Enerji Kabloları        | 1    | İNGİLTERE                  | 57.335.197         | 345.527.335          | 6,03                 | 54.393.462         | 312.287.889          | 5,74                 | -5,13                   | -9,62         | -4,73        |
| Alçak Gerilim Enerji Kabloları        | 2    | ALMANYA                    | 19.911.355         | 147.743.968          | 7,42                 | 17.696.554         | 129.409.410          | 7,31                 | -11,12                  | -12,41        | -1,45        |
| Alçak Gerilim Enerji Kabloları        | 3    | İSRAİL                     | 25.929.963         | 124.014.052          | 4,78                 | 27.204.932         | 128.718.110          | 4,73                 | 4,92                    | 3,79          | -1,07        |
| Alçak Gerilim Enerji Kabloları        | 4    | AVUSTURYA                  | 5.240.573          | 31.109.935           | 5,94                 | 16.856.545         | 81.868.030           | 4,86                 | 221,65                  | 163,16        | -18,19       |
| Alçak Gerilim Enerji Kabloları        | 5    | İRAK                       | 14.916.810         | 83.003.279           | 5,56                 | 14.717.386         | 80.768.589           | 5,49                 | -1,34                   | -2,69         | -1,37        |
| Alçak Gerilim Enerji Kabloları        | 6    | İRLANDA                    | 11.169.610         | 71.302.870           | 6,38                 | 10.109.209         | 64.223.365           | 6,35                 | -9,49                   | -9,93         | -0,48        |
| Alçak Gerilim Enerji Kabloları        | 7    | BULGARİSTAN                | 6.013.629          | 38.611.331           | 6,42                 | 6.357.412          | 34.826.237           | 5,48                 | 5,72                    | -9,80         | -14,68       |
| Alçak Gerilim Enerji Kabloları        | 8    | YUNANİSTAN                 | 5.615.198          | 33.380.368           | 5,94                 | 5.883.770          | 32.695.216           | 5,56                 | 4,78                    | -2,05         | -6,52        |
| Alçak Gerilim Enerji Kabloları        | 9    | HONG KONG                  | 2.919.350          | 22.222.168           | 7,61                 | 3.481.556          | 28.617.989           | 8,22                 | 19,26                   | 28,78         | 7,99         |
| Alçak Gerilim Enerji Kabloları        | 10   | FRANSA                     | 4.978.372          | 33.936.017           | 6,82                 | 3.905.949          | 27.552.214           | 7,05                 | -21,54                  | -18,81        | 3,48         |
| <b>Alçak Gerilim Enerji Kabloları</b> |      | <b>Diğer Ülkeler (155)</b> | <b>91.677.599</b>  | <b>561.140.948</b>   | <b>6,12</b>          | <b>78.165.291</b>  | <b>462.485.598</b>   | <b>5,92</b>          | <b>-14,74</b>           | <b>-17,58</b> | <b>-3,33</b> |
| <b>Alçak Gerilim Enerji Kabloları</b> |      | <b>MAL GRUBU TOPLAMI</b>   | <b>245.707.657</b> | <b>1.491.992.271</b> | <b>6,07</b>          | <b>238.772.067</b> | <b>1.383.452.646</b> | <b>5,79</b>          | <b>-2,82</b>            | <b>-7,27</b>  | <b>-4,58</b> |
| Ort. ve Yük. Ger. Enerji Kab.         | 1    | AVUSTURYA                  | 2.321.728          | 10.307.320           | 4,44                 | 9.709.935          | 46.837.801           | 4,82                 | 318,22                  | 354,41        | 8,65         |
| Ort. ve Yük. Ger. Enerji Kab.         | 2    | ALMANYA                    | 9.624.108          | 43.353.107           | 4,50                 | 7.404.112          | 41.938.884           | 5,66                 | -23,07                  | -3,26         | 25,74        |
| Ort. ve Yük. Ger. Enerji Kab.         | 3    | İRAK                       | 3.342.068          | 21.500.800           | 6,43                 | 6.131.909          | 38.919.678           | 6,35                 | 83,48                   | 81,02         | -1,34        |
| Ort. ve Yük. Ger. Enerji Kab.         | 4    | POLONYA                    | 8.594.608          | 40.846.984           | 4,75                 | 7.786.843          | 37.792.467           | 4,85                 | -9,40                   | -7,48         | 2,12         |
| Ort. ve Yük. Ger. Enerji Kab.         | 5    | İSRAİL                     | 6.243.688          | 41.096.420           | 6,58                 | 5.607.269          | 32.874.032           | 5,86                 | -10,19                  | -20,01        | -10,93       |
| Ort. ve Yük. Ger. Enerji Kab.         | 6    | İSPANYA                    | 3.058.552          | 14.060.665           | 4,60                 | 3.503.131          | 18.517.492           | 5,29                 | 14,54                   | 31,70         | 14,98        |
| Ort. ve Yük. Ger. Enerji Kab.         | 7    | İNGİLTERE                  | 4.250.252          | 21.221.725           | 4,99                 | 3.241.021          | 17.859.292           | 5,51                 | -23,75                  | -15,84        | 10,36        |
| Ort. ve Yük. Ger. Enerji Kab.         | 8    | A.B.D                      | 5.967.174          | 27.426.719           | 4,60                 | 3.379.921          | 15.135.550           | 4,48                 | -43,36                  | -44,81        | -2,57        |
| Ort. ve Yük. Ger. Enerji Kab.         | 9    | B.A.E.                     | 314.026            | 2.202.687            | 7,01                 | 1.680.294          | 9.907.431            | 5,90                 | 435,08                  | 349,79        | -15,94       |
| Ort. ve Yük. Ger. Enerji Kab.         | 10   | BULGARİSTAN                | 1.307.321          | 6.500.677            | 4,97                 | 1.856.900          | 9.387.574            | 5,06                 | 42,04                   | 44,41         | 1,67         |
| <b>Ort. ve Yük. Ger. Enerji Kab.</b>  |      | <b>Diğer Ülkeler (123)</b> | <b>19.083.162</b>  | <b>110.990.721</b>   | <b>5,82</b>          | <b>22.142.017</b>  | <b>132.974.232</b>   | <b>6,01</b>          | <b>16,03</b>            | <b>19,81</b>  | <b>3,26</b>  |
| <b>Ort. ve Yük. Ger. Enerji Kab.</b>  |      | <b>MAL GRUBU TOPLAMI</b>   | <b>64.106.685</b>  | <b>339.507.824</b>   | <b>5,30</b>          | <b>72.443.352</b>  | <b>402.144.432</b>   | <b>5,55</b>          | <b>13,00</b>            | <b>18,45</b>  | <b>4,82</b>  |
| Bağlantı Parçalı İletkenler           | 1    | ALMANYA                    | 2.296.519          | 38.093.256           | 16,59                | 2.006.020          | 44.416.291           | 22,14                | -12,65                  | 16,60         | 33,48        |
| Bağlantı Parçalı İletkenler           | 2    | POLONYA                    | 1.956.001          | 23.123.279           | 11,82                | 2.162.610          | 25.465.453           | 11,78                | 10,56                   | 10,13         | -0,39        |
| Bağlantı Parçalı İletkenler           | 3    | ROMANYA                    | 1.532.265          | 12.939.741           | 8,44                 | 1.481.602          | 14.260.404           | 9,62                 | -3,31                   | 10,21         | 13,97        |
| Bağlantı Parçalı İletkenler           | 4    | RUSYA FEDERASYONU          | 485.079            | 5.656.004            | 11,66                | 577.172            | 9.202.029            | 15,94                | 18,99                   | 62,69         | 36,74        |
| Bağlantı Parçalı İletkenler           | 5    | İSPANYA                    | 607.062            | 6.615.727            | 10,90                | 723.483            | 7.497.822            | 10,36                | 19,18                   | 13,33         | -4,90        |
| Bağlantı Parçalı İletkenler           | 6    | BULGARİSTAN                | 565.719            | 6.588.922            | 11,65                | 505.349            | 7.087.673            | 14,03                | -10,67                  | 7,57          | 20,42        |
| Bağlantı Parçalı İletkenler           | 7    | İSVEÇ                      | 175.952            | 5.069.185            | 28,81                | 178.657            | 6.735.631            | 37,70                |                         |               |              |

## MAL GRUPLARI (İlk 10 Ülke - Kümülatif)

| Mal Grupları                        | Sıra | Ülke                       | Ocak - Aralık 2022 |                      |                      | Ocak - Aralık 2023 |                      |                      | DEĞİŞİM (%) 2022 - 2023 |               |               |
|-------------------------------------|------|----------------------------|--------------------|----------------------|----------------------|--------------------|----------------------|----------------------|-------------------------|---------------|---------------|
|                                     |      |                            | Miktar (kg)        | Değer FOB / USD      | Birim Fiyat USD / kg | Miktar (kg)        | Değer FOB / USD      | Birim Fiyat USD / kg | Miktar                  | Değer         | Birim Fiyat   |
| Emaye Bobin Telleri                 | 1    | FRANSA                     | 133.535            | 1.434.500            | 10,74                | 2.932.737          | 29.280.438           | 9,98                 | 2.096,23                | 1.941,16      | -7,06         |
| Emaye Bobin Telleri                 | 2    | IRAK                       | 1.284.584          | 12.291.719           | 9,57                 | 1.063.703          | 10.643.367           | 10,01                | -17,19                  | -13,41        | 4,57          |
| Emaye Bobin Telleri                 | 3    | EGE SERBEST BÖLGE          | 833.544            | 8.507.370            | 10,21                | 997.035            | 10.123.774           | 10,15                | 19,61                   | 19,00         | -0,51         |
| Emaye Bobin Telleri                 | 4    | POLONYA                    | 1.401.203          | 9.737.942            | 6,95                 | 1.292.140          | 9.805.128            | 7,59                 | -7,78                   | 0,69          | 9,19          |
| Emaye Bobin Telleri                 | 5    | ALMANYA                    | 819.742            | 8.574.503            | 10,46                | 888.469            | 9.113.516            | 10,26                | 8,38                    | 6,29          | -1,94         |
| Emaye Bobin Telleri                 | 6    | İTALYA                     | 1.190.752          | 11.624.611           | 9,76                 | 734.390            | 7.431.666            | 10,12                | -38,33                  | -36,07        | 3,66          |
| Emaye Bobin Telleri                 | 7    | ROMANYA                    | 717.955            | 6.728.788            | 9,37                 | 739.357            | 6.715.561            | 9,08                 | 2,98                    | -0,20         | -3,09         |
| Emaye Bobin Telleri                 | 8    | MISIR                      | 947.844            | 9.142.017            | 9,65                 | 685.653            | 6.697.358            | 9,77                 | -27,66                  | -26,74        | 1,27          |
| Emaye Bobin Telleri                 | 9    | AVUSTURYA                  | 510.887            | 5.229.776            | 10,24                | 633.720            | 6.415.333            | 10,12                | 24,04                   | 22,67         | -1,11         |
| Emaye Bobin Telleri                 | 10   | BULGARİSTAN                | 515.536            | 4.970.506            | 9,64                 | 415.267            | 4.265.923            | 10,27                | -19,45                  | -14,18        | 6,55          |
| <b>Emaye Bobin Telleri</b>          |      | <b>DİĞER ÜLKELER (109)</b> | <b>5.976.137</b>   | <b>57.896.559</b>    | <b>9,69</b>          | <b>5.358.588</b>   | <b>51.256.020</b>    | <b>9,57</b>          | <b>-10,33</b>           | <b>-11,47</b> | <b>-1,27</b>  |
| <b>Emaye Bobin Telleri</b>          |      | <b>MAL GRUBU TOPLAMI</b>   | <b>14.331.720</b>  | <b>136.138.291</b>   | <b>9,50</b>          | <b>15.741.059</b>  | <b>151.748.084</b>   | <b>9,64</b>          | <b>9,83</b>             | <b>11,47</b>  | <b>1,49</b>   |
| Fiber Optik Kablolar                | 1    | IRAK                       | 563.377            | 5.304.165            | 9,41                 | 869.314            | 9.162.682            | 10,54                | 54,30                   | 72,75         | 11,95         |
| Fiber Optik Kablolar                | 2    | ALMANYA                    | 398.458            | 6.784.843            | 17,03                | 362.648            | 8.648.942            | 23,85                | -8,99                   | 27,47         | 40,06         |
| Fiber Optik Kablolar                | 3    | AZERBAJCAN-NAHÇIVAN        | 640.102            | 3.279.010            | 5,12                 | 1.385.564          | 7.658.536            | 5,53                 | 116,46                  | 133,56        | 7,90          |
| Fiber Optik Kablolar                | 4    | A.B.D                      | 1.135.970          | 13.682.657           | 12,04                | 293.205            | 7.381.247            | 25,17                | -74,19                  | -46,05        | 109,00        |
| Fiber Optik Kablolar                | 5    | İSRAİL                     | 1.572.480          | 11.596.513           | 7,37                 | 741.837            | 4.303.034            | 5,80                 | -52,82                  | -62,89        | -21,35        |
| Fiber Optik Kablolar                | 6    | B.A.E.                     | 440.702            | 7.184.718            | 16,30                | 195.297            | 3.829.385            | 19,61                | -55,69                  | -46,70        | 20,27         |
| Fiber Optik Kablolar                | 7    | İTALYA                     | 187.917            | 2.014.495            | 10,72                | 316.983            | 3.275.075            | 10,33                | 68,68                   | 62,58         | -3,62         |
| Fiber Optik Kablolar                | 8    | MISIR                      | 602.914            | 7.279.162            | 12,07                | 347.847            | 2.655.109            | 7,63                 | -42,31                  | -63,52        | -36,78        |
| Fiber Optik Kablolar                | 9    | İSPANYA                    | 286.312            | 2.080.462            | 7,27                 | 284.129            | 2.376.751            | 8,37                 | -0,76                   | 14,24         | 15,12         |
| Fiber Optik Kablolar                | 10   | TÜRKMENİSTAN               | 254.285            | 1.534.702            | 6,04                 | 407.151            | 2.282.767            | 5,61                 | 60,12                   | 48,74         | -7,10         |
| <b>Fiber Optik Kablolar</b>         |      | <b>DİĞER ÜLKELER (116)</b> | <b>2.666.502</b>   | <b>24.603.105</b>    | <b>9,23</b>          | <b>2.075.687</b>   | <b>16.523.273</b>    | <b>7,96</b>          | <b>-22,16</b>           | <b>-32,84</b> | <b>-13,72</b> |
| <b>Fiber Optik Kablolar</b>         |      | <b>MAL GRUBU TOPLAMI</b>   | <b>8.749.017</b>   | <b>85.343.834</b>    | <b>9,75</b>          | <b>7.279.661</b>   | <b>68.096.803</b>    | <b>9,35</b>          | <b>-16,79</b>           | <b>-20,21</b> | <b>-4,10</b>  |
| Jeneratörler ve Konvertörler        | 1    | UKRAYNA                    | 15.976.634         | 116.840.900          | 7,31                 | 15.838.550         | 129.188.854          | 8,16                 | -0,86                   | 10,57         | 11,53         |
| Jeneratörler ve Konvertörler        | 2    | RUSYA FEDERASYONU          | 3.927.685          | 37.243.870           | 9,48                 | 3.460.845          | 37.552.635           | 10,85                | -11,89                  | 0,83          | 14,43         |
| Jeneratörler ve Konvertörler        | 3    | IRAK                       | 4.190.590          | 33.052.758           | 7,89                 | 2.343.937          | 25.744.747           | 10,98                | -44,07                  | -22,11        | 39,25         |
| Jeneratörler ve Konvertörler        | 4    | AZERBAJCAN-NAHÇIVAN        | 1.901.441          | 13.881.946           | 7,30                 | 2.669.641          | 20.822.605           | 7,80                 | 40,40                   | 50,00         | 6,84          |
| Jeneratörler ve Konvertörler        | 5    | KAZAKİSTAN                 | 1.826.408          | 19.493.233           | 10,67                | 1.270.535          | 16.461.408           | 12,96                | -30,44                  | -15,55        | 21,39         |
| Jeneratörler ve Konvertörler        | 6    | ROMANYA                    | 2.031.644          | 12.448.624           | 6,13                 | 2.308.374          | 15.422.405           | 6,68                 | 13,62                   | 23,89         | 9,04          |
| Jeneratörler ve Konvertörler        | 7    | BULGARİSTAN                | 2.663.761          | 15.119.123           | 5,68                 | 3.019.248          | 13.281.711           | 4,40                 | 13,35                   | -12,15        | -22,50        |
| Jeneratörler ve Konvertörler        | 8    | GÜRCİSTAN                  | 1.102.938          | 7.412.682            | 6,72                 | 1.745.912          | 12.701.038           | 7,27                 | 58,30                   | 71,34         | 8,24          |
| Jeneratörler ve Konvertörler        | 9    | İSRAİL                     | 2.477.578          | 16.896.847           | 6,82                 | 1.685.879          | 12.689.865           | 7,53                 | -31,95                  | -24,90        | 10,37         |
| Jeneratörler ve Konvertörler        | 10   | A.B.D                      | 257.234            | 2.839.795            | 11,04                | 1.070.059          | 12.190.899           | 11,39                | 315,99                  | 329,29        | 3,20          |
| <b>Jeneratörler ve Konvertörler</b> |      | <b>DİĞER ÜLKELER (139)</b> | <b>41.592.273</b>  | <b>289.656.222</b>   | <b>6,96</b>          | <b>24.900.123</b>  | <b>213.113.233</b>   | <b>8,56</b>          | <b>-40,13</b>           | <b>-26,43</b> | <b>22,90</b>  |
| <b>Jeneratörler ve Konvertörler</b> |      | <b>MAL GRUBU TOPLAMI</b>   | <b>77.948.186</b>  | <b>564.886.001</b>   | <b>7,25</b>          | <b>60.313.103</b>  | <b>509.169.399</b>   | <b>8,44</b>          | <b>-22,62</b>           | <b>-9,86</b>  | <b>16,49</b>  |
| Transformatörler,Endüktörler        | 1    | IRAK                       | 25.239.741         | 131.449.098          | 5,21                 | 25.918.248         | 155.130.595          | 5,99                 | 2,69                    | 18,02         | 14,93         |
| Transformatörler,Endüktörler        | 2    | İSPANYA                    | 17.883.275         | 91.580.260           | 5,12                 | 20.507.385         | 143.002.739          | 6,97                 | 14,67                   | 56,15         | 36,17         |
| Transformatörler,Endüktörler        | 3    | ALMANYA                    | 15.421.616         | 78.030.508           | 5,06                 | 21.838.287         | 138.702.054          | 6,35                 | 41,61                   | 77,75         | 25,52         |
| Transformatörler,Endüktörler        | 4    | İNGİLTERE                  | 14.262.704         | 80.727.823           | 5,66                 | 13.198.013         | 103.469.629          | 7,84                 | -7,46                   | 28,17         | 38,51         |
| Transformatörler,Endüktörler        | 5    | POLONYA                    | 18.616.350         | 92.858.497           | 4,99                 | 17.461.353         | 99.175.622           | 5,68                 | -6,20                   | 6,80          | 13,87         |
| Transformatörler,Endüktörler        | 6    | İTALYA                     | 8.525.065          | 46.488.645           | 5,45                 | 14.631.028         | 99.153.606           | 6,78                 | 71,62                   | 113,29        | 24,28         |
| Transformatörler,Endüktörler        | 7    | HOLLANDA                   | 9.619.992          | 57.195.878           | 5,95                 | 11.275.180         | 83.932.274           | 7,44                 | 17,21                   | 46,75         | 25,20         |
| Transformatörler,Endüktörler        | 8    | A.B.D                      | 4.115.417          | 46.477.744           | 11,29                | 5.818.821          | 80.990.749           | 13,92                | 41,39                   | 74,26         | 23,24         |
| Transformatörler,Endüktörler        | 9    | FRANSA                     | 5.353.418          | 37.698.983           | 7,04                 | 6.586.172          | 63.551.729           | 9,65                 | 23,03                   | 68,58         | 37,02         |
| Transformatörler,Endüktörler        | 10   | İSRAİL                     | 5.040.170          | 34.367.974           | 6,82                 | 6.046.938          | 53.025.634           | 8,77                 | 19,97                   | 54,29         | 28,60         |
| <b>Transformatörler,Endüktörler</b> |      | <b>DİĞER ÜLKELER (182)</b> | <b>110.645.896</b> | <b>726.064.641</b>   | <b>6,56</b>          | <b>114.605.566</b> | <b>902.412.940</b>   | <b>7,87</b>          | <b>3,58</b>             | <b>24,29</b>  | <b>19,99</b>  |
| <b>Transformatörler,Endüktörler</b> |      | <b>MAL GRUBU TOPLAMI</b>   | <b>234.723.644</b> | <b>1.422.940.052</b> | <b>6,06</b>          | <b>257.886.991</b> | <b>1.922.547.571</b> | <b>7,46</b>          | <b>9,87</b>             | <b>35,11</b>  | <b>22,98</b>  |

## MAL GRUPLARI (İlk 10 Ülke - Kümülatif)

| Mal Grupları                          | Sıra | Ülke                       | 2022              |                    |                      | 2023              |                    |                      | DEĞİŞİM (%) 2022 - 2023 |              |              |
|---------------------------------------|------|----------------------------|-------------------|--------------------|----------------------|-------------------|--------------------|----------------------|-------------------------|--------------|--------------|
|                                       |      |                            | Miktar (kg)       | Değer FOB / USD    | Birim Fiyat USD / kg | Miktar (kg)       | Değer FOB / USD    | Birim Fiyat USD / kg | Miktar                  | Değer        | Birim Fiyat  |
| Elektrik Mot. ve Alternatörler        | 1    | RUSYA FEDERASYONU          | 2.265.393         | 16.747.966         | 7,39                 | 3.397.952         | 31.493.543         | 9,27                 | 49,99                   | 88,04        | 25,37        |
| Elektrik Mot. ve Alternatörler        | 2    | ALMANYA                    | 4.910.101         | 31.637.766         | 6,44                 | 4.196.374         | 30.279.552         | 7,22                 | -14,54                  | -4,29        | 11,99        |
| Elektrik Mot. ve Alternatörler        | 3    | İTALYA                     | 3.541.553         | 21.130.432         | 5,97                 | 3.189.413         | 19.922.224         | 6,25                 | -9,94                   | -5,72        | 4,69         |
| Elektrik Mot. ve Alternatörler        | 4    | İRAN (İSLAM CUM.)          | 2.472.716         | 16.856.812         | 6,82                 | 2.074.541         | 17.424.921         | 8,40                 | -16,10                  | 3,37         | 23,21        |
| Elektrik Mot. ve Alternatörler        | 5    | MISIR                      | 2.429.002         | 11.917.157         | 4,91                 | 2.879.392         | 16.388.388         | 5,69                 | 18,54                   | 37,52        | 16,01        |
| Elektrik Mot. ve Alternatörler        | 6    | ROMANYA                    | 2.393.831         | 12.046.855         | 5,03                 | 3.261.951         | 16.194.523         | 4,96                 | 36,26                   | 34,43        | -1,35        |
| Elektrik Mot. ve Alternatörler        | 7    | FRANSA                     | 1.902.737         | 13.753.752         | 7,23                 | 1.419.229         | 12.479.531         | 8,79                 | -25,41                  | -9,26        | 21,65        |
| Elektrik Mot. ve Alternatörler        | 8    | CEZAYİR                    | 686.198           | 4.231.621          | 6,17                 | 1.089.247         | 8.340.352          | 7,66                 | 58,74                   | 97,10        | 24,17        |
| Elektrik Mot. ve Alternatörler        | 9    | İSPANYA                    | 1.040.620         | 7.304.531          | 7,02                 | 734.347           | 8.101.203          | 11,03                | -29,43                  | 10,91        | 57,16        |
| Elektrik Mot. ve Alternatörler        | 10   | FAS                        | 931.193           | 6.743.871          | 7,24                 | 826.493           | 8.004.456          | 9,68                 | -11,24                  | 18,69        | 33,73        |
| <b>Elektrik Mot. ve Alternatörler</b> |      | <b>DİĞER ÜLKELER (169)</b> | <b>21.055.401</b> | <b>142.971.333</b> | <b>6,79</b>          | <b>17.701.813</b> | <b>136.224.556</b> | <b>7,70</b>          | <b>-15,93</b>           | <b>-4,72</b> | <b>13,33</b> |
| <b>Elektrik Mot. ve Alternatörler</b> |      | <b>MAL GRUBU TOPLAMI</b>   | <b>43.628.746</b> | <b>285.342.096</b> | <b>6,54</b>          | <b>40.770.751</b> | <b>304.853.249</b> | <b>7,48</b>          | <b>-6,55</b>            | <b>6,84</b>  | <b>14,33</b> |
| Aküler, Piller ve Bataryalar          | 1    | RUSYA FEDERASYONU          | 727.423           | 4.510.304          | 6,20                 | 1.919.997         | 6.762.105          | 3,52                 | 163,94                  | 49,93        | -43,20       |
| Aküler, Piller ve Bataryalar          | 2    | TÜRKMENİSTAN               | 2.783.198         | 6.416.207          | 2,31                 | 2.586.534         | 6.039.311          | 2,33                 | -7,07                   | -5,87        | 1,28         |
| Aküler, Piller ve Bataryalar          | 3    | IRAK                       | 2.674.452         | 5.608.946          | 2,10                 | 2.666.256         | 5.632.204          | 2,11                 | -0,31                   | 0,41         | 0,72         |
| Aküler, Piller ve Bataryalar          | 4    | BULGARİSTAN                | 1.168.998         | 6.250.558          | 5,35                 | 1.033.589         | 5.189.750          | 5,02                 | -11,58                  | -16,97       | -6,09        |
| Aküler, Piller ve Bataryalar          | 5    | AZERBAJCAN-NAHÇIVAN        | 1.244.897         | 4.016.244          | 3,23                 | 1.390.620         | 4.564.360          | 3,28                 | 11,71                   | 13,65        | 1,74         |
| Aküler, Piller ve Bataryalar          | 6    | GÜRCİSTAN                  | 1.443.437         | 3.723.101          | 2,58                 | 1.363.346         | 3.688.600          | 2,71                 | -5,55                   | -0,93        | 4,89         |
| Aküler, Piller ve Bataryalar          | 7    | MISIR                      | 1.370.821         | 5.626.950          | 4,10                 | 833.874           | 3.552.347          | 4,26                 | -39,17                  | -36,87       | 3,78         |
| Aküler, Piller ve Bataryalar          | 8    | CEZAYİR                    | 611.429           | 2.519.305          | 4,12                 | 749.767           | 3.256.155          | 4,34                 | 22,63                   | 29,25        | 5,40         |
| Aküler, Piller ve Bataryalar          | 9    | İSRAİL                     | 654.818           | 1.674.055          | 2,56                 | 1.059.167         | 2.975.711          | 2,81                 | 61,75                   | 77,75        | 9,89         |
| Aküler, Piller ve Bataryalar          | 10   | SLOVENYA                   | 944.464           | 3.827.518          | 4,05                 | 665.857           | 2.881.912          | 4,33                 | -29,50                  | -24,71       | 6,80         |
| <b>Aküler, Piller ve Bataryalar</b>   |      | <b>DİĞER ÜLKELER (149)</b> | <b>15.247.376</b> | <b>49.482.977</b>  | <b>3,25</b>          | <b>15.495.000</b> | <b>47.738.812</b>  | <b>3,08</b>          | <b>1,62</b>             | <b>-3,52</b> | <b>-5,07</b> |
| <b>Aküler, Piller ve Bataryalar</b>   |      | <b>MAL GRUBU TOPLAMI</b>   | <b>28.871.312</b> | <b>93.656.167</b>  | <b>3,24</b>          | <b>29.764.008</b> | <b>92.281.267</b>  | <b>3,10</b>          | <b>3,09</b>             | <b>-1,47</b> | <b>-4,42</b> |
| LCD Panel                             | 1    | EGE SERBEST BÖLGE          | 2.336             | 992.880            | 425,01               | 3.351             | 1.384.415          | 413,15               | 43,44                   | 39,43        | -2,79        |
| LCD Panel                             | 2    | AZERBAJCAN-NAH             |                   |                    |                      |                   |                    |                      |                         |              |              |

## MAL GRUPLARI (İlk 10 Ülke - Kümülatif)

| Mal Grupları                           | Sıra | Ülke                       | Ocak - Aralık 2022 |                    |                      | Ocak - Aralık 2023 |                    |                      | DEĞİŞİM (%) 2022 - 2023 |               |               |
|--|------|----------------------------|--------------------|--------------------|----------------------|--------------------|--------------------|----------------------|-------------------------|---------------|---------------|
|  |      |                            | Miktar (kg)        | Değer FOB / USD    | Birim Fiyat USD / kg | Miktar (kg)        | Değer FOB / USD    | Birim Fiyat USD / kg | Miktar                  | Değer         | Birim Fiyat   |
| Bil.-İşl. Mak. ve Bun. Ait Bir.        | 1    | RUSYA FEDERASYONU          | 83.077             | 8.941.173          | 107,62               | 92.247             | 27.949.567         | 302,99               | 11,04                   | 212,59        | 181,52        |
| Bil.-İşl. Mak. ve Bun. Ait Bir.        | 2    | HOLLANDA                   | 94.857             | 19.034.514         | 200,67               | 94.598             | 19.626.736         | 207,48               | -0,27                   | 3,11          | 3,39          |
| Bil.-İşl. Mak. ve Bun. Ait Bir.        | 3    | KKTC                       | 173.221            | 12.591.214         | 72,69                | 224.958            | 16.276.683         | 72,35                | 29,87                   | 29,27         | -0,46         |
| Bil.-İşl. Mak. ve Bun. Ait Bir.        | 4    | MACARİSTAN                 | 11.613             | 2.335.648          | 201,12               | 19.637             | 4.506.265          | 229,48               | 69,10                   | 92,93         | 14,10         |
| Bil.-İşl. Mak. ve Bun. Ait Bir.        | 5    | AZ.-NAHÇIVAN               | 51.789             | 2.942.210          | 56,81                | 56.343             | 4.130.094          | 73,30                | 8,79                    | 40,37         | 29,03         |
| Bil.-İşl. Mak. ve Bun. Ait Bir.        | 6    | ÇEKYA                      | 38.547             | 5.560.950          | 144,26               | 9.114              | 3.465.689          | 380,27               | -76,36                  | -37,68        | 163,59        |
| Bil.-İşl. Mak. ve Bun. Ait Bir.        | 7    | ALMANYA                    | 61.196             | 2.894.966          | 47,31                | 29.857             | 2.946.888          | 98,70                | -51,21                  | 1,79          | 108,64        |
| Bil.-İşl. Mak. ve Bun. Ait Bir.        | 8    | SUUDİ ARABİSTAN            | 1.127              | 315.272            | 279,68               | 14.116             | 2.470.745          | 175,04               | 1.152,22                | 683,69        | -37,42        |
| Bil.-İşl. Mak. ve Bun. Ait Bir.        | 9    | TÜRKMENİSTAN               | 44.965             | 1.761.311          | 39,17                | 53.790             | 2.454.814          | 45,64                | 19,63                   | 39,37         | 16,51         |
| Bil.-İşl. Mak. ve Bun. Ait Bir.        | 10   | EGE SERBEST BÖLGE          | 13.866             | 2.734.656          | 197,23               | 10.257             | 2.427.009          | 236,61               | -26,02                  | -11,25        | 19,97         |
| <b>Bil.-İşl. Mak. ve Bun. Ait Bir.</b> |      | <b>DİĞER ÜLKELER (152)</b> | <b>1.130.576</b>   | <b>62.381.115</b>  | <b>55,18</b>         | <b>1.070.738</b>   | <b>50.859.196</b>  | <b>47,50</b>         | <b>-5,29</b>            | <b>-18,47</b> | <b>-13,91</b> |
| <b>Bil.-İşl. Mak. ve Bun. Ait Bir.</b> |      | <b>MAL GRUBU TOPLAMI</b>   | <b>1.704.834</b>   | <b>121.493.028</b> | <b>71,26</b>         | <b>1.675.654</b>   | <b>137.113.686</b> | <b>81,83</b>         | <b>-1,71</b>            | <b>12,86</b>  | <b>14,82</b>  |
| Telefon Cihaz ve Santralleri           | 1    | AZ.-NAHÇIVAN               | 173.320            | 14.035.027         | 80,98                | 26.566             | 32.408.801         | 1.219,92             | -84,67                  | 130,91        | 1.406,50      |
| Telefon Cihaz ve Santralleri           | 2    | HOLLANDA                   | 51.146             | 20.268.561         | 396,29               | 56.203             | 25.968.292         | 462,04               | 9,89                    | 28,12         | 16,59         |
| Telefon Cihaz ve Santralleri           | 3    | RUSYA FEDERASYONU          | 187.610            | 8.721.008          | 46,48                | 274.852            | 17.377.758         | 63,23                | 46,50                   | 99,26         | 36,01         |
| Telefon Cihaz ve Santralleri           | 4    | KKTC                       | 76.313             | 5.757.919          | 75,45                | 90.107             | 5.181.211          | 57,50                | 18,08                   | -10,02        | -23,79        |
| Telefon Cihaz ve Santralleri           | 5    | A.B.D                      | 25.036             | 8.328.191          | 332,64               | 17.187             | 5.042.255          | 293,37               | -31,35                  | -39,46        | -11,81        |
| Telefon Cihaz ve Santralleri           | 6    | IRAK                       | 61.978             | 2.870.065          | 46,31                | 68.403             | 4.384.352          | 64,10                | 10,37                   | 52,76         | 38,41         |
| Telefon Cihaz ve Santralleri           | 7    | MACARİSTAN                 | 1.422              | 293.717            | 206,58               | 5.146              | 4.017.551          | 780,70               | 261,94                  | 1.267,83      | 277,92        |
| Telefon Cihaz ve Santralleri           | 8    | KATAR                      | 2.114              | 320.674            | 151,70               | 4.649              | 3.736.519          | 803,73               | 119,93                  | 1.065,21      | 429,80        |
| Telefon Cihaz ve Santralleri           | 9    | EGE SERBEST BÖLGE          | 39.505             | 4.897.979          | 123,98               | 11.940             | 3.129.629          | 262,12               | -69,78                  | -36,10        | 111,41        |
| Telefon Cihaz ve Santralleri           | 10   | SUUDİ ARABİSTAN            | 25.469             | 3.960.376          | 155,50               | 30.479             | 3.121.603          | 102,42               | 19,67                   | -21,18        | -34,13        |
| <b>Telefon Cihaz ve Santralleri</b>    |      | <b>DİĞER ÜLKELER (152)</b> | <b>826.950</b>     | <b>56.703.078</b>  | <b>68,57</b>         | <b>626.374</b>     | <b>42.854.265</b>  | <b>68,42</b>         | <b>-24,25</b>           | <b>-24,42</b> | <b>-0,22</b>  |
| <b>Telefon Cihaz ve Santralleri</b>    |      | <b>MAL GRUBU TOPLAMI</b>   | <b>1.470.864</b>   | <b>126.156.595</b> | <b>85,77</b>         | <b>1.211.906</b>   | <b>147.222.235</b> | <b>121,48</b>        | <b>-17,61</b>           | <b>16,70</b>  | <b>41,63</b>  |
| Ses ve Vid. Cih. ve Bantları           | 1    | RUSYA FEDERASYONU          | 60.315             | 3.472.928          | 57,58                | 208.466            | 13.430.977         | 64,43                | 245,63                  | 286,73        | 11,89         |
| Ses ve Vid. Cih. ve Bantları           | 2    | KKTC                       | 40.479             | 1.513.458          | 37,39                | 44.261             | 1.490.999          | 33,69                | 9,34                    | -1,48         | -9,90         |
| Ses ve Vid. Cih. ve Bantları           | 3    | AZ.-NAHÇIVAN               | 10.284             | 702.840            | 68,34                | 16.549             | 1.106.482          | 66,86                | 60,93                   | 57,43         | -2,17         |
| Ses ve Vid. Cih. ve Bantları           | 4    | ROMANYA                    | 16.430             | 498.312            | 30,33                | 33.663             | 997.075            | 29,62                | 104,88                  | 100,09        | -2,34         |
| Ses ve Vid. Cih. ve Bantları           | 5    | PORTEKİZ                   | 528                | 381.150            | 721,27               | 885                | 776.586            | 877,40               | 67,49                   | 103,75        | 21,65         |
| Ses ve Vid. Cih. ve Bantları           | 6    | LİBYA                      | 7.315              | 121.143            | 16,56                | 18.441             | 621.563            | 33,71                | 152,09                  | 413,08        | 103,53        |
| Ses ve Vid. Cih. ve Bantları           | 7    | ÖZBEKİSTAN                 | 16.704             | 456.526            | 27,33                | 13.774             | 620.402            | 45,04                | -17,54                  | 35,90         | 64,81         |
| Ses ve Vid. Cih. ve Bantları           | 8    | HOLLANDA                   | 6.414              | 626.438            | 97,67                | 6.916              | 584.752            | 84,55                | 7,83                    | -6,65         | -13,43        |
| Ses ve Vid. Cih. ve Bantları           | 9    | ALMANYA                    | 21.800             | 422.402            | 19,38                | 16.780             | 558.659            | 33,29                | -23,03                  | 32,26         | 71,82         |
| Ses ve Vid. Cih. ve Bantları           | 10   | EGE SERBEST BÖLGE          | 8.193              | 418.790            | 51,12                | 9.729              | 534.709            | 54,96                | 18,75                   | 27,68         | 7,52          |
| <b>Ses ve Vid. Cih. ve Bantları</b>    |      | <b>DİĞER ÜLKELER (153)</b> | <b>498.462</b>     | <b>14.543.264</b>  | <b>29,18</b>         | <b>356.219</b>     | <b>10.163.215</b>  | <b>28,53</b>         | <b>-28,54</b>           | <b>-30,12</b> | <b>-2,21</b>  |
| <b>Ses ve Vid. Cih. ve Bantları</b>    |      | <b>MAL GRUBU TOPLAMI</b>   | <b>686.923</b>     | <b>23.157.250</b>  | <b>33,71</b>         | <b>725.683</b>     | <b>30.885.418</b>  | <b>42,56</b>         | <b>5,64</b>             | <b>33,37</b>  | <b>26,25</b>  |

## MAL GRUPLARI (İlk 10 Ülke - Kümülatif)

| Mal Grupları                           | Sıra | Ülke                       | 2022              |                    |                      | 2023              |                    |                      | DEĞİŞİM (%) 2022 - 2023 |              |              |
|--|------|----------------------------|-------------------|--------------------|----------------------|-------------------|--------------------|----------------------|-------------------------|--------------|--------------|
|  |      |                            | Miktar (kg)       | Değer FOB / USD    | Birim Fiyat USD / kg | Miktar (kg)       | Değer FOB / USD    | Birim Fiyat USD / kg | Miktar                  | Değer        | Birim Fiyat  |
| Anahtar. ve Kor. Teç. (>1kv)           | 1    | FRANSA                     | 926.897           | 21.065.174         | 22,73                | 627.729           | 22.210.460         | 35,38                | -32,28                  | 5,44         | 55,69        |
| Anahtar. ve Kor. Teç. (>1kv)           | 2    | SUUDİ ARABİSTAN            | 1.052.157         | 7.633.655          | 7,26                 | 1.604.338         | 16.110.784         | 10,04                | 52,48                   | 111,05       | 38,41        |
| Anahtar. ve Kor. Teç. (>1kv)           | 3    | CEZAYİR                    | 1.307.571         | 15.389.996         | 11,77                | 1.204.961         | 10.232.408         | 8,49                 | -7,85                   | -33,51       | -27,85       |
| Anahtar. ve Kor. Teç. (>1kv)           | 4    | MISIR                      | 267.257           | 5.626.211          | 21,05                | 370.618           | 6.760.361          | 18,24                | 38,68                   | 20,16        | -13,35       |
| Anahtar. ve Kor. Teç. (>1kv)           | 5    | AZ.-NAHÇIVAN               | 350.086           | 3.920.117          | 11,20                | 334.337           | 4.397.947          | 13,15                | -4,50                   | 12,19        | 17,47        |
| Anahtar. ve Kor. Teç. (>1kv)           | 6    | RUSYA FEDERASYONU          | 75.740            | 1.193.989          | 15,76                | 128.978           | 2.828.223          | 21,93                | 70,29                   | 136,87       | 39,10        |
| Anahtar. ve Kor. Teç. (>1kv)           | 7    | IRAK                       | 390.976           | 3.503.326          | 8,96                 | 220.204           | 2.787.367          | 12,66                | -43,68                  | -20,44       | 41,27        |
| Anahtar. ve Kor. Teç. (>1kv)           | 8    | PORTEKİZ                   | 43.854            | 317.883            | 7,25                 | 228.943           | 2.573.239          | 11,24                | 422,06                  | 709,49       | 55,06        |
| Anahtar. ve Kor. Teç. (>1kv)           | 9    | VIETNAM                    | 119.425           | 2.447.968          | 20,50                | 105.311           | 2.364.162          | 22,45                | -11,82                  | -3,42        | 9,52         |
| Anahtar. ve Kor. Teç. (>1kv)           | 10   | İSPANYA                    | 86.000            | 1.298.438          | 15,10                | 124.248           | 1.973.783          | 15,89                | 44,47                   | 52,01        | 5,22         |
| <b>Anahtar. ve Kor. Teç. (&gt;1kv)</b> |      | <b>DİĞER ÜLKELER (140)</b> | <b>2.254.089</b>  | <b>25.380.675</b>  | <b>11,26</b>         | <b>2.132.919</b>  | <b>30.672.177</b>  | <b>14,38</b>         | <b>-5,38</b>            | <b>20,85</b> | <b>27,71</b> |
| <b>Anahtar. ve Kor. Teç. (&gt;1kv)</b> |      | <b>MAL GRUBU TOPLAMI</b>   | <b>6.874.052</b>  | <b>87.777.433</b>  | <b>12,77</b>         | <b>7.082.587</b>  | <b>102.910.911</b> | <b>14,53</b>         | <b>3,03</b>             | <b>17,24</b> | <b>13,79</b> |
| Anahtar. ve Kor. Teç. (>1kv)           | 1    | FRANSA                     | 4.606.601         | 103.359.801        | 22,44                | 4.757.607         | 110.773.250        | 23,28                | 3,28                    | 7,17         | 3,77         |
| Anahtar. ve Kor. Teç. (>1kv)           | 2    | RUSYA FEDERASYONU          | 4.098.977         | 58.686.028         | 14,32                | 5.880.756         | 97.257.730         | 16,54                | 43,47                   | 65,73        | 15,51        |
| Anahtar. ve Kor. Teç. (>1kv)           | 3    | A.B.D                      | 422.027           | 9.328.786          | 22,10                | 2.760.174         | 66.113.692         | 23,95                | 554,03                  | 608,71       | 8,36         |
| Anahtar. ve Kor. Teç. (>1kv)           | 4    | IRAK                       | 1.711.010         | 19.632.834         | 11,47                | 2.618.859         | 40.699.586         | 15,54                | 53,06                   | 107,30       | 35,44        |
| Anahtar. ve Kor. Teç. (>1kv)           | 5    | ALMANYA                    | 1.766.392         | 30.050.905         | 17,01                | 1.782.374         | 35.167.176         | 19,73                | 0,90                    | 17,03        | 15,98        |
| Anahtar. ve Kor. Teç. (>1kv)           | 6    | İRAN (İSLAM CUM.)          | 1.377.000         | 30.405.396         | 22,08                | 1.030.590         | 27.663.788         | 26,84                | -25,16                  | -9,02        | 21,57        |
| Anahtar. ve Kor. Teç. (>1kv)           | 7    | İTALYA                     | 1.832.710         | 23.779.509         | 12,98                | 1.764.090         | 25.832.818         | 14,64                | -3,74                   | 8,63         | 12,86        |
| Anahtar. ve Kor. Teç. (>1kv)           | 8    | BULGARİSTAN                | 1.725.801         | 22.618.946         | 13,11                | 1.650.869         | 24.907.591         | 15,09                | -4,34                   | 10,12        | 15,12        |
| Anahtar. ve Kor. Teç. (>1kv)           | 9    | ÖZBEKİSTAN                 | 1.683.963         | 18.628.594         | 11,06                | 1.584.327         | 20.143.591         | 12,71                | -5,92                   | 8,13         | 14,93        |
| Anahtar. ve Kor. Teç. (>1kv)           | 10   | İSPANYA                    | 1.282.179         | 18.740.192         | 14,62                | 1.111.717         | 17.556.698         | 15,79                | -13,29                  | -6,32        | 8,05         |
| <b>Anahtar. ve Kor. Teç. (&gt;1kv)</b> |      | <b>DİĞER ÜLKELER (189)</b> | <b>29.440.104</b> | <b>368.030.103</b> | <b>12,50</b>         | <b>26.217.843</b> | <b>369.241.258</b> | <b>14,08</b>         | <b>-10,95</b>           | <b>0,33</b>  | <b>12,66</b> |
| <b>Anahtar. ve Kor. Teç. (&gt;1kv)</b> |      | <b>MAL GRUBU TOPLAMI</b>   | <b>49.946.764</b> | <b>703.261.094</b> | <b>14,08</b>         | <b>51.159.205</b> | <b>835.357.176</b> | <b>16,33</b>         | <b>2,43</b>             | <b>18,78</b> | <b>15,97</b> |
| Alçak Gerilim Panoları (≤ 1 Kv)        | 1    | RUSYA FEDERASYONU          | 899.945           | 23.893.471         | 26,55                | 1.692.723         | 57.661.086         | 34,06                | 88,09                   | 141,33       | 28,30        |
| Alçak Gerilim Panoları (≤ 1 Kv)        | 2    | IRAK                       | 2.023.328         | 32.434.050         | 16,03                | 1.927.882         | 32.286.477         | 16,75                | -4,72                   | -0,45        | 4,47         |
| Alçak Gerilim Panoları (≤ 1 Kv)        | 3    | ALMANYA                    | 3.540.248         | 26.629.662         | 7,52                 | 2.625.691         | 25.672.327         | 9,78                 | -25,83                  | -3,59        | 29,98        |
| Alçak Gerilim Panoları (≤ 1 Kv)        | 4    | TÜRKMENİSTAN               | 1.299.480         | 20.738.599         | 15,96                | 1.173.300         | 22.567.877         | 19,23                | -9,71                   | 8,82         | 20,52        |
| Alçak Gerilim Panoları (≤ 1 Kv)        | 5    | ROMANYA                    | 728.508           | 13.553.534         | 18,60                | 1.011.056         | 19.226.245         | 19,02                | 38,78                   | 41,85        | 2,21         |
| Alçak Gerilim Panoları (≤ 1 Kv)        | 6    | AVUSTRALYA                 | 500.411           | 3.667.698          | 7,33                 | 1.092.936         | 19.225.811         | 17,59                | 118,41                  | 424,19       | 140,01       |
| Alçak Gerilim Panoları (≤ 1 Kv)        | 7    | AZ.-NAHÇIVAN               | 516.611           | 13.421.281         | 25,98                | 511.137           | 17.972.963         | 35,16                | -1,06                   | 33,91        | 35,35        |
| Alçak Gerilim Panoları (≤ 1 Kv)        | 8    | FRANSA                     | 2.170.737         | 15.186.906         | 7,00                 | 1.950.042         | 15.416.656         | 7,91                 | -10,17                  | 1,51         | 13,00        |
| Alçak Gerilim Panoları (≤ 1 Kv)        | 9    | ÖZBEKİSTAN                 | 1.032.702         | 20.478.293         | 19,83                | 572.946           | 13.677.198         | 23,87                | -44,52                  | -33,21       | 20,38        |
| Alçak Gerilim Panoları (≤ 1 Kv)        | 10   | BULGARİSTAN                | 330.336           | 4.579.930          | 13,86                | 581.184           | 13.298.791         | 22,88                | 75,94                   | 190,37       | 65,04        |
| <b>Alçak Gerilim Panoları (≤ 1 Kv)</b> |      | <b>DİĞER ÜLKELER (178)</b> | <b>15.996.743</b> | <b>230.856.991</b> | <b>14,43</b>         | <b>17.795.583</b> | <b>317.952.766</b> | <b>17,87</b>         | <b>11,25</b>            | <b>37,73</b> | <b>23,81</b> |
| <b>Alçak Gerilim Panoları (≤ 1 Kv)</b> |      | <b>MAL GRUBU TOPLAMI</b>   | <b>29.039.049</b> | <b>405.440.416</b> | <b>13,96</b>         |                   |                    |                      |                         |              |              |

## MAL GRUPLARI (İlk 10 Ülke - Kümülatif)

| Mal Grupları                    | Sıra | Ülke                       | Ocak - Aralık 2022 |                      |                      | Ocak - Aralık 2023 |                      |                      | DEĞİŞİM (%) 2022 - 2023 |               |               |
|---------------------------------|------|----------------------------|--------------------|----------------------|----------------------|--------------------|----------------------|----------------------|-------------------------|---------------|---------------|
|                                 |      |                            | Miktar (kg)        | Değer FOB / USD      | Birim Fiyat USD / kg | Miktar (kg)        | Değer FOB / USD      | Birim Fiyat USD / kg | Miktar                  | Değer         | Birim Fiyat   |
| Diğer Panolar                   | 1    | FRANSA                     | 1.245.740          | 10.293.612           | 8,26                 | 1.565.515          | 15.242.809           | 9,74                 | 25,67                   | 48,08         | 17,83         |
| Diğer Panolar                   | 2    | İTALYA                     | 583.596            | 6.420.007            | 11,00                | 771.265            | 11.197.579           | 14,52                | 32,16                   | 74,42         | 31,98         |
| Diğer Panolar                   | 3    | RUSYA FEDERASYONU          | 267.360            | 4.853.768            | 18,15                | 335.797            | 10.909.458           | 32,49                | 25,60                   | 124,76        | 78,96         |
| Diğer Panolar                   | 4    | ALMANYA                    | 563.309            | 10.741.268           | 19,07                | 539.939            | 10.244.816           | 18,97                | -4,15                   | -4,62         | -0,49         |
| Diğer Panolar                   | 5    | BULGARİSTAN                | 1.414.899          | 7.532.917            | 5,32                 | 1.604.684          | 9.805.654            | 6,11                 | 13,41                   | 30,17         | 14,78         |
| Diğer Panolar                   | 6    | SUUDİ ARABİSTAN            | 155.910            | 1.535.319            | 9,85                 | 832.902            | 9.515.388            | 11,42                | 434,22                  | 519,77        | 16,01         |
| Diğer Panolar                   | 7    | MACARİSTAN                 | 678.476            | 3.357.094            | 4,95                 | 524.602            | 3.630.051            | 6,92                 | -22,68                  | 8,13          | 39,85         |
| Diğer Panolar                   | 8    | İSPANYA                    | 219.948            | 1.430.321            | 6,50                 | 347.295            | 3.410.894            | 9,82                 | 57,90                   | 138,47        | 51,03         |
| Diğer Panolar                   | 9    | CEZAYİR                    | 1.345.357          | 1.968.860            | 1,46                 | 634.911            | 3.264.377            | 5,14                 | -52,81                  | 65,80         | 251,33        |
| Diğer Panolar                   | 10   | AZ - NAHÇIVAN              | 130.264            | 2.148.196            | 16,49                | 146.953            | 3.082.892            | 20,98                | 12,81                   | 43,51         | 27,21         |
| <b>Diğer Panolar</b>            |      | <b>DİĞER ÜLKELER (157)</b> | <b>6.098.461</b>   | <b>60.177.387</b>    | <b>9,87</b>          | <b>5.113.166</b>   | <b>59.470.136</b>    | <b>11,63</b>         | <b>-16,16</b>           | <b>-1,18</b>  | <b>17,87</b>  |
| <b>Diğer Panolar</b>            |      | <b>MAL GRUBU TOPLAMI</b>   | <b>12.703.321</b>  | <b>110.458.748</b>   | <b>8,70</b>          | <b>12.417.028</b>  | <b>139.774.056</b>   | <b>11,26</b>         | <b>-2,25</b>            | <b>26,54</b>  | <b>29,46</b>  |
| Yazı,Hesap ve Büro Ger.         | 1    | HOLLANDA                   | 16.913             | 2.924.077            | 172,88               | 12.785             | 2.623.050            | 205,16               | -24,41                  | -10,29        | 18,67         |
| Yazı,Hesap ve Büro Ger.         | 2    | KKTC                       | 13.591             | 1.365.170            | 100,45               | 16.082             | 1.906.096            | 118,52               | 18,33                   | 39,62         | 17,99         |
| Yazı,Hesap ve Büro Ger.         | 3    | ROMANYA                    | 2.273              | 72.089               | 31,71                | 3.984              | 595.955              | 149,58               | 75,26                   | 726,69        | 371,69        |
| Yazı,Hesap ve Büro Ger.         | 4    | KOSOVA                     | 1.731              | 180.598              | 104,32               | 3.783              | 329.420              | 87,07                | 118,54                  | 82,41         | -16,54        |
| Yazı,Hesap ve Büro Ger.         | 5    | AZ - NAHÇIVAN              | 957                | 39.295               | 41,08                | 24.824             | 307.882              | 12,40                | 2.495,08                | 683,51        | -69,81        |
| Yazı,Hesap ve Büro Ger.         | 6    | İRAN (İSLAM CUM.)          | 17.575             | 15.399               | 0,88                 | 12.460             | 265.946              | 21,34                | -29,10                  | 1.626,99      | 2.335,97      |
| Yazı,Hesap ve Büro Ger.         | 7    | KUZEY MAKEDONYA            | 993                | 12.680               | 12,77                | 1.628              | 260.072              | 159,72               | 64,06                   | 1.951,10      | 1.150,25      |
| Yazı,Hesap ve Büro Ger.         | 8    | İRAK                       | 5.063              | 240.027              | 47,40                | 17.134             | 252.828              | 14,76                | 238,39                  | 5,33          | -68,87        |
| Yazı,Hesap ve Büro Ger.         | 9    | EGE SERBEST BÖLGE          | 576                | 43.080               | 74,79                | 1.346              | 200.567              | 149,00               | 133,70                  | 365,57        | 99,21         |
| Yazı,Hesap ve Büro Ger.         | 10   | ALMANYA                    | 12.477             | 81.504               | 6,53                 | 9.916              | 101.099              | 10,20                | -20,53                  | 24,04         | 56,08         |
| <b>Yazı,Hesap ve Büro Ger.</b>  |      | <b>DİĞER ÜLKELER (85)</b>  | <b>35.392</b>      | <b>1.609.543</b>     | <b>45,48</b>         | <b>36.280</b>      | <b>824.334</b>       | <b>22,72</b>         | <b>2,51</b>             | <b>-48,78</b> | <b>-50,04</b> |
| <b>Yazı,Hesap ve Büro Ger.</b>  |      | <b>MAL GRUBU TOPLAMI</b>   | <b>107.542</b>     | <b>6.583.463</b>     | <b>61,22</b>         | <b>140.224</b>     | <b>7.667.250</b>     | <b>54,68</b>         | <b>30,39</b>            | <b>16,46</b>  | <b>-10,68</b> |
| Tıbbi Alet ve Cihazlar          | 1    | ÇİN HALK CUMHURİYETİ       | 261.855            | 58.885.554           | 224,88               | 248.788            | 50.689.913           | 203,75               | -4,99                   | -13,92        | -9,40         |
| Tıbbi Alet ve Cihazlar          | 2    | ALMANYA                    | 1.435.367          | 33.299.209           | 23,20                | 1.705.145          | 36.821.488           | 21,59                | 18,80                   | 10,58         | -6,92         |
| Tıbbi Alet ve Cihazlar          | 3    | A.B.D                      | 711.886            | 27.177.834           | 38,18                | 711.952            | 31.151.508           | 43,76                | 0,01                    | 14,62         | 14,61         |
| Tıbbi Alet ve Cihazlar          | 4    | RUSYA FEDERASYONU          | 362.713            | 11.219.912           | 30,93                | 418.627            | 28.485.902           | 68,05                | 15,42                   | 153,89        | 119,98        |
| Tıbbi Alet ve Cihazlar          | 5    | HOLLANDA                   | 362.626            | 8.627.066            | 23,79                | 319.156            | 16.450.322           | 51,54                | -11,99                  | 90,68         | 116,65        |
| Tıbbi Alet ve Cihazlar          | 6    | AZ - NAHÇIVAN              | 545.848            | 13.482.313           | 24,70                | 590.723            | 15.021.320           | 25,43                | 8,22                    | 11,42         | 2,95          |
| Tıbbi Alet ve Cihazlar          | 7    | İRAN (İSLAM CUM.)          | 187.452            | 3.876.142            | 20,68                | 303.372            | 13.904.277           | 45,83                | 61,84                   | 258,71        | 121,65        |
| Tıbbi Alet ve Cihazlar          | 8    | KKTC                       | 325.553            | 10.688.108           | 32,83                | 243.093            | 10.740.270           | 44,18                | -25,33                  | 0,49          | 34,57         |
| Tıbbi Alet ve Cihazlar          | 9    | KAZAKİSTAN                 | 142.427            | 4.515.509            | 31,70                | 118.211            | 10.304.707           | 87,17                | -17,00                  | 128,21        | 174,96        |
| Tıbbi Alet ve Cihazlar          | 10   | POLONYA                    | 228.238            | 9.078.756            | 39,78                | 275.112            | 10.082.355           | 36,65                | 20,54                   | 11,05         | -7,87         |
| <b>Tıbbi Alet ve Cihazlar</b>   |      | <b>DİĞER ÜLKELER (172)</b> | <b>8.968.204</b>   | <b>185.831.279</b>   | <b>20,72</b>         | <b>9.540.472</b>   | <b>199.593.698</b>   | <b>20,92</b>         | <b>6,38</b>             | <b>7,41</b>   | <b>0,96</b>   |
| <b>Tıbbi Alet ve Cihazlar</b>   |      | <b>MAL GRUBU TOPLAMI</b>   | <b>13.532.170</b>  | <b>366.681.681</b>   | <b>27,10</b>         | <b>14.474.652</b>  | <b>423.245.762</b>   | <b>29,24</b>         | <b>6,96</b>             | <b>15,43</b>  | <b>7,91</b>   |
| Buzdolabı ve Soğutucular        | 1    | İNGİLTERE                  | 43.335.782         | 143.217.713          | 3,30                 | 40.847.117         | 154.333.771          | 3,78                 | -5,74                   | 7,76          | 14,33         |
| Buzdolabı ve Soğutucular        | 2    | ALMANYA                    | 33.615.056         | 144.044.993          | 4,29                 | 27.023.130         | 127.745.940          | 4,73                 | -19,61                  | -11,32        | 10,32         |
| Buzdolabı ve Soğutucular        | 3    | İTALYA                     | 25.638.689         | 91.414.195           | 3,57                 | 24.549.788         | 93.590.321           | 3,81                 | -4,25                   | 2,38          | 6,92          |
| Buzdolabı ve Soğutucular        | 4    | A.B.D                      | 14.729.366         | 117.913.910          | 8,01                 | 9.372.663          | 86.944.054           | 9,28                 | -36,37                  | -26,26        | 15,88         |
| Buzdolabı ve Soğutucular        | 5    | FRANSA                     | 29.354.212         | 95.155.869           | 3,24                 | 21.409.595         | 78.130.715           | 3,65                 | -27,06                  | -17,89        | 12,58         |
| Buzdolabı ve Soğutucular        | 6    | İSPANYA                    | 23.642.283         | 79.039.793           | 3,34                 | 13.958.292         | 50.977.321           | 3,65                 | -40,96                  | -35,50        | 9,24          |
| Buzdolabı ve Soğutucular        | 7    | YUNANİSTAN                 | 13.253.668         | 53.009.391           | 4,00                 | 10.065.399         | 46.332.039           | 4,60                 | -24,06                  | -12,60        | 15,09         |
| Buzdolabı ve Soğutucular        | 8    | İSVEÇ                      | 10.400.747         | 35.675.850           | 3,43                 | 10.452.455         | 41.255.494           | 3,95                 | 0,50                    | 15,64         | 15,07         |
| Buzdolabı ve Soğutucular        | 9    | MISIR                      | 10.628.190         | 43.101.960           | 4,06                 | 8.696.511          | 40.169.666           | 4,62                 | -18,18                  | -6,80         | 13,90         |
| Buzdolabı ve Soğutucular        | 10   | İSRAİL                     | 12.335.307         | 47.063.004           | 3,82                 | 8.897.767          | 35.818.832           | 4,03                 | -27,87                  | -23,89        | 5,51          |
| <b>Buzdolabı ve Soğutucular</b> |      | <b>DİĞER ÜLKELER (153)</b> | <b>137.502.418</b> | <b>472.328.294</b>   | <b>3,44</b>          | <b>116.862.482</b> | <b>444.675.232</b>   | <b>3,81</b>          | <b>-15,01</b>           | <b>-5,85</b>  | <b>10,77</b>  |
| <b>Buzdolabı ve Soğutucular</b> |      | <b>MAL GRUBU TOPLAMI</b>   | <b>354.435.719</b> | <b>1.321.964.972</b> | <b>3,73</b>          | <b>292.135.200</b> | <b>1.199.973.384</b> | <b>4,11</b>          | <b>-17,58</b>           | <b>-9,23</b>  | <b>10,13</b>  |

## MAL GRUPLARI (İlk 10 Ülke - Kümülatif)

| Mal Grupları              | Sıra | Ülke                       | 2022               |                    |                      | 2023               |                    |                      | DEĞİŞİM (%) 2022 - 2023 |               |             |
|---------------------------|------|----------------------------|--------------------|--------------------|----------------------|--------------------|--------------------|----------------------|-------------------------|---------------|-------------|
|                           |      |                            | Miktar (kg)        | Değer FOB / USD    | Birim Fiyat USD / kg | Miktar (kg)        | Değer FOB / USD    | Birim Fiyat USD / kg | Miktar                  | Değer         | Birim Fiyat |
| Dondurucular              | 1    | A.B.D                      | 4.525.936          | 44.246.764         | 9,78                 | 3.125.720          | 33.275.601         | 10,65                | -30,94                  | -24,80        | 8,89        |
| Dondurucular              | 2    | İNGİLTERE                  | 8.252.994          | 29.467.687         | 3,57                 | 7.143.356          | 29.997.231         | 4,20                 | -13,45                  | 1,80          | 17,61       |
| Dondurucular              | 3    | ALMANYA                    | 6.664.507          | 29.428.096         | 4,42                 | 5.220.752          | 25.909.718         | 4,96                 | -21,66                  | -11,96        | 12,39       |
| Dondurucular              | 4    | FRANSA                     | 7.929.323          | 26.406.081         | 3,33                 | 6.081.873          | 22.025.654         | 3,62                 | -23,30                  | -16,59        | 8,75        |
| Dondurucular              | 5    | İSVEÇ                      | 3.550.685          | 12.884.537         | 3,63                 | 3.768.223          | 15.616.690         | 4,14                 | 6,13                    | 21,20         | 14,21       |
| Dondurucular              | 6    | İTALYA                     | 3.158.961          | 11.403.732         | 3,61                 | 3.227.800          | 13.039.273         | 4,04                 | 2,18                    | 14,34         | 11,90       |
| Dondurucular              | 7    | İSRAİL                     | 3.866.455          | 15.490.889         | 4,01                 | 2.789.010          | 11.534.842         | 4,14                 | -27,87                  | -25,54        | 3,23        |
| Dondurucular              | 8    | ROMANYA                    | 1.479.543          | 5.205.656          | 3,52                 | 2.553.505          | 10.324.197         | 4,04                 | 72,59                   | 98,33         | 14,91       |
| Dondurucular              | 9    | İSPANYA                    | 2.473.547          | 9.079.103          | 3,67                 | 2.312.908          | 9.505.922          | 4,11                 | -6,49                   | 4,70          | 11,97       |
| Dondurucular              | 10   | MISIR                      | 3.790.628          | 15.212.714         | 4,01                 | 1.968.705          | 8.661.483          | 4,40                 | -48,06                  | -43,06        | 9,63        |
| <b>Dondurucular</b>       |      | <b>DİĞER ÜLKELER (128)</b> | <b>28.174.379</b>  | <b>110.705.204</b> | <b>3,93</b>          | <b>27.159.619</b>  | <b>115.363.835</b> | <b>4,25</b>          | <b>-3,60</b>            | <b>4,21</b>   | <b>8,10</b> |
| <b>Dondurucular</b>       |      | <b>MAL GRUBU TOPLAMI</b>   | <b>73.866.958</b>  | <b>309.530.462</b> | <b>4,19</b>          | <b>65.351.471</b>  | <b>295.254.446</b> | <b>4,52</b>          | <b>-11,53</b>           | <b>-4,61</b>  | <b>7,82</b> |
| Bulaşık Makinaları        | 1    | İSPANYA                    | 20.339.948         | 85.574.198         | 4,21                 | 17.699.495         | 76.088.207         | 4,30                 | -12,98                  | -11,09        | 2,18        |
| Bulaşık Makinaları        | 2    | İNGİLTERE                  | 19.616.782         | 76.279.346         | 3,89                 | 16.726.844         | 72.113.468         | 4,31                 | -14,73                  | -5,46         | 10,87       |
| Bulaşık Makinaları        | 3    | FRANSA                     | 22.464.929         | 87.820.932         | 3,91                 | 16.173.314         | 69.646.790         | 4,31                 | -28,01                  | -20,69        | 10,16       |
| Bulaşık Makinaları        | 4    | İTALYA                     | 13.544.326         | 60.205.568         | 4,45                 | 13.603.833         | 64.153.917         | 4,72                 | 0,44                    | 6,56          | 6,09        |
| Bulaşık Makinaları        | 5    | ALMANYA                    | 17.252.758         | 75.258.526         | 4,36                 | 11.479.586         | 49.979.826         | 4,35                 | -33,46                  | -33,59        | -0,19       |
| Bulaşık Makinaları        | 6    | POLONYA                    | 9.343.301          | 39.455.357         | 4,22                 | 6.306.336          | 31.130.615         | 4,94                 | -32,50                  | -21,10        | 16,90       |
| Bulaşık Makinaları        | 7    | AVUSTRALYA                 | 8.989.606          | 32.380.623         | 3,60                 | 7.792.992          | 30.518.129         | 3,92                 | -13,31                  | -5,75         | 8,72        |
| Bulaşık Makinaları        | 8    | MISIR                      | 5.982.210          | 26.285.523         | 4,39                 | 4.428.927          | 24.429.904         | 5,52                 | -25,97                  | -7,06         | 25,54       |
| Bulaşık Makinaları        | 9    | RUSYA FEDERASYONU          | 7.759.023          | 42.863.492         | 5,52                 | 4.250.573          | 23.037.408         | 5,42                 | -45,22                  | -46,25        | -1,89       |
| Bulaşık Makinaları        | 10   | İSVEÇ                      | 6.711.220          | 33.830.157         | 5,04                 | 4.612.275          | 22.876.635         | 4,96                 | -31,28                  | -32,38        | -1,60       |
| <b>Bulaşık Makinaları</b> |      | <b>DİĞER ÜLKELER (126)</b> | <b>69.499.072</b>  | <b>311.009.626</b> | <b>4,48</b>          | <b>54.332.867</b>  | <b>247.987.204</b> | <b>4,56</b>          | <b>-21,82</b>           | <b>-20,26</b> | <b>1,99</b> |
| <b>Bulaşık Makinaları</b> |      | <b>MAL GRUBU TOPLAMI</b>   | <b>201.503.175</b> | <b>870.963.349</b> | <b>4,32</b>          | <b>157.407.041</b> | <b>711.962.103</b> | <b>4,52</b>          | <b>-21,88</b>           | <b>-18,26</b> | <b>4,64</b> |
| Çamaşır Makinaları        | 1    | İNGİLTERE                  | 67.930.838         | 158.605.588        | 2,33                 | 68.497.048         | 180.509.763        | 2,64                 | 0,83                    | 13,81         | 12,87       |
| Çamaşır Makinaları        | 2    | ALMANYA                    | 36.692.561         | 113.693.792        | 3,10                 | 42.947.508         | 141.216.077        | 3,29                 | 17,05                   | 24,21         | 6,12        |
| Çamaşır Makinaları        | 3    | İSPANYA                    | 30.924.459         | 70.113.301         | 2,27                 | 34.165.776         | 89.528.057         | 2,62                 | 10,48                   | 27,69         | 15,58       |
| Çamaşır Makinaları        | 4    | FRANSA                     | 38.395.281         | 88.074.312         | 2,29                 | 32.285.242         | 82.851.851         | 2,57                 | -15,91                  | -5,93         | 11,87       |
| Çamaşır Makinaları        | 5    | İTALYA                     | 29.790.104         | 65.772.486         | 2,21                 | 30.078.211         | 75.218.594         | 2,50                 | 0,97                    | 14,36         | 13,27       |
| Çamaşır Makinaları        | 6    | İSVEÇ                      | 13.065.903         | 39.522.210         | 3,02                 | 11.936.453         | 41.438.761         | 3,47                 | -8,64                   | 4,85          | 14,77       |
| Çamaşır Makinaları        | 7    | FAS                        | 8.391.464          | 19.275.545         | 2,30                 | 13.665.860         | 33.221.143         | 2,43                 | 62,85                   | 72,35         | 5,83        |
| Çamaşır Makinaları        | 8    | RUSYA FEDERASYONU          | 11.525.318         | 26.752.490         | 2,32                 | 9.544.753          | 28.920.278         | 3,03                 | -17,18                  | 8,10          | 30,53       |
| Çamaşır Makinaları        | 9    | İSRAİL                     | 9.121.682          | 21.678.399         | 2,38                 | 9.492.121          | 25.838.458         | 2,72                 | 4,06                    | 19,19         | 14,54       |
| Çamaşır Makinaları        | 10   |                            |                    |                    |                      |                    |                    |                      |                         |               |             |



## MAL GRUPLARI (İlk 10 Ülke - Kümülatif)

| Mal Grupları                | Sıra | Ülke                       | Ocak - Aralık 2022 |                    |                      | Ocak - Aralık 2023 |                    |                      | DEĞİŞİM (%) 2022 - 2023 |               |               |
|-----------------------------|------|----------------------------|--------------------|--------------------|----------------------|--------------------|--------------------|----------------------|-------------------------|---------------|---------------|
|                             |      |                            | Miktar (kg)        | Değer FOB / USD    | Birim Fiyat USD / kg | Miktar (kg)        | Değer FOB / USD    | Birim Fiyat USD / kg | Miktar                  | Değer         | Birim Fiyat   |
| Fırınlr ve Ocaklar          | 1    | İNGİLTERE                  | 33.337.573         | 128.844.302        | 3,86                 | 31.451.424         | 131.551.788        | 4,18                 | -5,66                   | 2,10          | 8,22          |
| Fırınlr ve Ocaklar          | 2    | FRANSA                     | 17.632.454         | 69.297.005         | 3,93                 | 19.084.949         | 79.968.891         | 4,19                 | 8,24                    | 15,40         | 6,62          |
| Fırınlr ve Ocaklar          | 3    | ALMANYA                    | 15.386.461         | 69.642.426         | 4,53                 | 15.777.496         | 75.779.877         | 4,80                 | 2,54                    | 8,81          | 6,12          |
| Fırınlr ve Ocaklar          | 4    | RUSYA FEDERASYONU          | 14.092.302         | 56.199.086         | 3,99                 | 13.122.446         | 56.120.475         | 4,28                 | -6,88                   | -0,14         | 7,24          |
| Fırınlr ve Ocaklar          | 5    | İTALYA                     | 15.856.188         | 55.467.428         | 3,50                 | 15.200.408         | 54.854.006         | 3,61                 | -4,14                   | -1,11         | 3,16          |
| Fırınlr ve Ocaklar          | 6    | POLONYA                    | 8.487.160          | 29.028.741         | 3,42                 | 8.056.906          | 32.300.979         | 4,01                 | -5,07                   | 11,27         | 17,21         |
| Fırınlr ve Ocaklar          | 7    | İSPANYA                    | 7.545.556          | 29.226.881         | 3,87                 | 7.684.391          | 30.958.398         | 4,03                 | 1,84                    | 5,92          | 4,01          |
| Fırınlr ve Ocaklar          | 8    | YUNANİSTAN                 | 5.863.128          | 24.934.893         | 4,25                 | 6.689.606          | 30.513.014         | 4,56                 | 14,10                   | 22,37         | 7,25          |
| Fırınlr ve Ocaklar          | 9    | ROMANYA                    | 5.701.137          | 19.578.453         | 3,43                 | 5.915.536          | 22.126.356         | 3,74                 | 3,76                    | 13,01         | 8,92          |
| Fırınlr ve Ocaklar          | 10   | İSVEÇ                      | 3.296.789          | 15.479.997         | 4,70                 | 3.777.764          | 18.649.891         | 4,94                 | 14,59                   | 20,48         | 5,14          |
| <b>Fırınlr ve Ocaklar</b>   |      | <b>DİĞER ÜLKELER (157)</b> | <b>98.710.085</b>  | <b>368.613.681</b> | <b>3,73</b>          | <b>95.978.674</b>  | <b>366.714.158</b> | <b>3,82</b>          | <b>-2,77</b>            | <b>-0,52</b>  | <b>2,32</b>   |
| <b>Fırınlr ve Ocaklar</b>   |      | <b>MAL GRUBU TOPLAMI</b>   | <b>225.908.833</b> | <b>866.312.891</b> | <b>3,83</b>          | <b>222.739.601</b> | <b>899.537.830</b> | <b>4,04</b>          | <b>-1,40</b>            | <b>3,84</b>   | <b>5,31</b>   |
| Diğer (D.T.M.)              | 1    | AZ. -NAHÇIVAN              | 25.480             | 1.089.152          | 42,75                | 26.025             | 6.421.965          | 246,76               | 2,14                    | 489,63        | 477,29        |
| Diğer (D.T.M.)              | 2    | ÇEKYA                      | 3.249              | 52.649             | 16,21                | 10.076             | 4.941.554          | 490,43               | 20,17                   | 9.285,94      | 2.926,07      |
| Diğer (D.T.M.)              | 3    | A.B.D                      | 243.256            | 4.229.894          | 17,39                | 209.741            | 4.072.830          | 19,42                | -13,78                  | -3,71         | 11,67         |
| Diğer (D.T.M.)              | 4    | KKTC                       | 40.096             | 2.460.677          | 61,37                | 51.510             | 3.044.706          | 59,11                | 28,47                   | 23,73         | -3,68         |
| Diğer (D.T.M.)              | 5    | İSPANYA                    | 11.226             | 1.397.342          | 124,47               | 6.413              | 2.406.917          | 375,33               | -42,88                  | 72,25         | 201,53        |
| Diğer (D.T.M.)              | 6    | ÜRDÜN                      | 13.931             | 122.115            | 8,77                 | 11.899             | 2.274.022          | 191,12               | -14,59                  | 1.762,19      | 2.080,25      |
| Diğer (D.T.M.)              | 7    | KIRGIZİSTAN                | 3.827              | 54.240             | 14,17                | 9.241              | 1.995.288          | 215,92               | 141,49                  | 3.578,65      | 1.423,31      |
| Diğer (D.T.M.)              | 8    | HOLLANDA                   | 21.352             | 462.191            | 21,65                | 19.124             | 1.871.913          | 97,88                | -10,43                  | 305,01        | 352,20        |
| Diğer (D.T.M.)              | 9    | İTALYA                     | 22.999             | 2.048.077          | 89,05                | 47.695             | 1.769.425          | 37,10                | 107,37                  | -13,61        | -58,34        |
| Diğer (D.T.M.)              | 10   | İNGİLTERE                  | 22.989             | 1.008.833          | 43,88                | 24.352             | 1.456.857          | 59,82                | 5,93                    | 44,41         | 36,33         |
| <b>Diğer (D.T.M.)</b>       |      | <b>DİĞER ÜLKELER (163)</b> | <b>1.294.400</b>   | <b>58.543.856</b>  | <b>45,23</b>         | <b>868.425</b>     | <b>27.468.008</b>  | <b>31,63</b>         | <b>-32,91</b>           | <b>-53,08</b> | <b>-30,07</b> |
| <b>Diğer (D.T.M.)</b>       |      | <b>MAL GRUBU TOPLAMI</b>   | <b>1.702.805</b>   | <b>71.469.024</b>  | <b>41,97</b>         | <b>1.284.501</b>   | <b>57.723.484</b>  | <b>44,94</b>         | <b>-24,57</b>           | <b>-19,23</b> | <b>7,07</b>   |
| Küçük Ev Aletleri           | 1    | RUSYA FEDERASYONU          | 1.429.740          | 18.854.095         | 13,19                | 2.367.547          | 27.594.484         | 11,66                | 65,59                   | 46,36         | -11,62        |
| Küçük Ev Aletleri           | 2    | ALMANYA                    | 2.325.867          | 24.106.540         | 10,36                | 2.161.272          | 25.088.460         | 11,61                | -7,08                   | 4,07          | 12,00         |
| Küçük Ev Aletleri           | 3    | İNGİLTERE                  | 1.488.799          | 15.993.486         | 10,74                | 1.637.596          | 17.305.222         | 10,57                | 9,99                    | 8,20          | -1,63         |
| Küçük Ev Aletleri           | 4    | FRANSA                     | 1.169.715          | 13.330.879         | 11,40                | 1.375.150          | 16.175.224         | 11,76                | 17,56                   | 21,34         | 3,21          |
| Küçük Ev Aletleri           | 5    | AZ. -NAHÇIVAN              | 681.044            | 7.479.752          | 10,98                | 925.259            | 12.777.398         | 13,81                | 35,86                   | 70,83         | 25,74         |
| Küçük Ev Aletleri           | 6    | POLONYA                    | 827.349            | 12.449.285         | 15,05                | 745.008            | 10.877.682         | 14,60                | -9,95                   | -12,62        | -2,97         |
| Küçük Ev Aletleri           | 7    | İTALYA                     | 726.687            | 8.750.915          | 12,04                | 774.521            | 9.886.732          | 12,76                | 6,58                    | 12,98         | 6,00          |
| Küçük Ev Aletleri           | 8    | MISIR                      | 892.956            | 6.646.601          | 7,44                 | 1.288.588          | 9.580.531          | 7,43                 | 44,31                   | 44,14         | -0,11         |
| Küçük Ev Aletleri           | 9    | MACARİSTAN                 | 292.676            | 3.017.556          | 10,31                | 274.894            | 9.555.341          | 34,76                | -6,08                   | 216,66        | 237,14        |
| Küçük Ev Aletleri           | 10   | KAZAKİSTAN                 | 624.930            | 7.052.958          | 11,29                | 696.278            | 7.694.337          | 11,05                | 11,42                   | 9,09          | -2,09         |
| <b>Küçük Ev Aletleri</b>    |      | <b>DİĞER ÜLKELER (160)</b> | <b>18.010.606</b>  | <b>165.024.849</b> | <b>9,16</b>          | <b>14.053.273</b>  | <b>136.026.769</b> | <b>9,68</b>          | <b>-21,97</b>           | <b>-17,57</b> | <b>5,64</b>   |
| <b>Küçük Ev Aletleri</b>    |      | <b>MAL GRUBU TOPLAMI</b>   | <b>28.470.370</b>  | <b>282.706.914</b> | <b>9,93</b>          | <b>26.299.386</b>  | <b>282.562.180</b> | <b>10,74</b>         | <b>-7,63</b>            | <b>-0,05</b>  | <b>8,20</b>   |
| Aydınlatma Cihazları        | 1    | ALMANYA                    | 847.623            | 12.036.910         | 14,20                | 1.118.622          | 14.191.228         | 12,69                | 31,97                   | 17,90         | -10,66        |
| Aydınlatma Cihazları        | 2    | B.A.E                      | 496.965            | 9.830.019          | 19,78                | 519.786            | 8.289.022          | 15,95                | 4,59                    | -15,68        | -19,38        |
| Aydınlatma Cihazları        | 3    | İTALYA                     | 296.270            | 5.932.129          | 20,02                | 367.720            | 7.031.822          | 19,12                | 24,12                   | 18,54         | -4,49         |
| Aydınlatma Cihazları        | 4    | LİBYA                      | 661.514            | 6.357.727          | 9,61                 | 717.110            | 6.906.887          | 9,63                 | 8,40                    | 8,64          | 0,22          |
| Aydınlatma Cihazları        | 5    | NORVEÇ                     | 302.308            | 6.964.062          | 23,04                | 288.478            | 6.231.064          | 21,60                | -4,57                   | -10,53        | -6,24         |
| Aydınlatma Cihazları        | 6    | FRANSA                     | 434.511            | 5.547.491          | 12,77                | 529.763            | 6.218.050          | 11,74                | 21,92                   | 12,09         | -8,07         |
| Aydınlatma Cihazları        | 7    | AZ. -NAHÇIVAN              | 392.914            | 6.526.412          | 16,61                | 356.414            | 6.042.555          | 16,95                | -9,29                   | -7,41         | 2,07          |
| Aydınlatma Cihazları        | 8    | İRAK                       | 890.310            | 8.751.991          | 9,83                 | 563.129            | 5.857.627          | 10,40                | -36,75                  | -33,07        | 5,82          |
| Aydınlatma Cihazları        | 9    | RUSYA FEDERASYONU          | 191.569            | 3.466.749          | 18,10                | 213.183            | 5.644.825          | 26,48                | 11,28                   | 62,83         | 46,32         |
| Aydınlatma Cihazları        | 10   | A.B.D                      | 545.767            | 5.408.688          | 9,91                 | 534.663            | 5.609.903          | 10,49                | -2,03                   | 3,72          | 5,87          |
| <b>Aydınlatma Cihazları</b> |      | <b>DİĞER ÜLKELER (174)</b> | <b>11.729.483</b>  | <b>140.039.456</b> | <b>11,94</b>         | <b>10.512.263</b>  | <b>133.187.617</b> | <b>12,67</b>         | <b>-10,38</b>           | <b>-4,89</b>  | <b>6,12</b>   |
| <b>Aydınlatma Cihazları</b> |      | <b>MAL GRUBU TOPLAMI</b>   | <b>16.789.234</b>  | <b>210.861.635</b> | <b>12,56</b>         | <b>15.721.131</b>  | <b>205.210.599</b> | <b>13,05</b>         | <b>-6,36</b>            | <b>-2,68</b>  | <b>3,93</b>   |

## MAL GRUPLARI (İlk 10 Ülke - Kümülatif)

| Mal Grupları                      | Sıra | Ülke                       | 2022              |                    |                      | 2023              |                    |                      | DEĞİŞİM (%) 2022 - 2023 |              |              |
|-----------------------------------|------|----------------------------|-------------------|--------------------|----------------------|-------------------|--------------------|----------------------|-------------------------|--------------|--------------|
|                                   |      |                            | Miktar (kg)       | Değer FOB / USD    | Birim Fiyat USD / kg | Miktar (kg)       | Değer FOB / USD    | Birim Fiyat USD / kg | Miktar                  | Değer        | Birim Fiyat  |
| Elektrikli Isıtıcılar             | 1    | ALMANYA                    | 5.784.812         | 50.957.124         | 8,81                 | 4.374.963         | 42.885.188         | 9,80                 | -24,37                  | -15,84       | 11,28        |
| Elektrikli Isıtıcılar             | 2    | A.B.D                      | 1.107.265         | 12.261.002         | 11,07                | 1.117.601         | 12.952.795         | 11,59                | 0,93                    | 5,64         | 4,67         |
| Elektrikli Isıtıcılar             | 3    | İTALYA                     | 1.025.334         | 10.361.316         | 10,11                | 1.253.627         | 10.813.093         | 8,63                 | 22,27                   | 4,36         | -14,64       |
| Elektrikli Isıtıcılar             | 4    | POLONYA                    | 1.011.602         | 8.808.475          | 8,71                 | 943.200           | 8.055.875          | 8,54                 | -6,76                   | -8,54        | -1,91        |
| Elektrikli Isıtıcılar             | 5    | KAYSERİ SERBEST BLG.       | 3.058.049         | 5.396.254          | 1,76                 | 3.289.820         | 6.305.535          | 1,92                 | 7,58                    | 16,85        | 8,62         |
| Elektrikli Isıtıcılar             | 6    | İSPANYA                    | 740.927           | 6.166.970          | 8,32                 | 649.235           | 5.527.549          | 8,51                 | -12,38                  | -10,37       | 2,29         |
| Elektrikli Isıtıcılar             | 7    | SLOVENYA                   | 263.022           | 2.220.438          | 8,44                 | 669.724           | 5.237.890          | 7,82                 | 154,63                  | 135,89       | -7,36        |
| Elektrikli Isıtıcılar             | 8    | CEZAYİR                    | 346.915           | 1.192.522          | 3,44                 | 1.204.885         | 3.808.384          | 3,16                 | 247,31                  | 219,36       | -8,05        |
| Elektrikli Isıtıcılar             | 9    | İRAN (İSLAM CUM.)          | 713.616           | 3.713.758          | 5,20                 | 546.723           | 3.140.020          | 5,74                 | -23,39                  | -15,45       | 10,36        |
| Elektrikli Isıtıcılar             | 10   | ÖZBEKİSTAN                 | 669.106           | 3.491.423          | 5,22                 | 723.420           | 3.084.464          | 4,26                 | 8,12                    | -11,66       | -18,29       |
| <b>Elektrikli Isıtıcılar</b>      |      | <b>DİĞER ÜLKELER (157)</b> | <b>3.640.565</b>  | <b>30.966.935</b>  | <b>8,51</b>          | <b>3.742.939</b>  | <b>32.756.873</b>  | <b>8,75</b>          | <b>2,81</b>             | <b>5,78</b>  | <b>2,89</b>  |
| <b>Elektrikli Isıtıcılar</b>      |      | <b>MAL GRUBU TOPLAMI</b>   | <b>18.361.213</b> | <b>135.536.216</b> | <b>7,38</b>          | <b>18.516.137</b> | <b>134.567.666</b> | <b>7,27</b>          | <b>0,84</b>             | <b>-0,71</b> | <b>-1,55</b> |
| Ölçü Cihazları ve Aletleri        | 1    | RUSYA FEDERASYONU          | 341.483           | 14.482.730         | 42,41                | 577.195           | 45.759.131         | 79,28                | 69,03                   | 215,96       | 86,93        |
| Ölçü Cihazları ve Aletleri        | 2    | ALMANYA                    | 1.510.731         | 27.573.008         | 18,25                | 1.182.596         | 31.968.528         | 27,03                | -21,72                  | 15,94        | 48,11        |
| Ölçü Cihazları ve Aletleri        | 3    | POLONYA                    | 1.462.586         | 13.387.816         | 9,15                 | 1.104.748         | 24.112.812         | 21,83                | -24,47                  | 80,11        | 138,45       |
| Ölçü Cihazları ve Aletleri        | 4    | ROMANYA                    | 406.877           | 8.982.797          | 22,08                | 661.576           | 22.805.414         | 34,47                | 62,60                   | 153,88       | 56,14        |
| Ölçü Cihazları ve Aletleri        | 5    | İNGİLTERE                  | 245.529           | 8.135.134          | 33,13                | 204.913           | 21.820.594         | 106,49               | -16,54                  | 168,23       | 221,39       |
| Ölçü Cihazları ve Aletleri        | 6    | FRANSA                     | 320.195           | 11.553.892         | 36,08                | 422.853           | 18.589.378         | 43,96                | 32,06                   | 60,89        | 21,83        |
| Ölçü Cihazları ve Aletleri        | 7    | AZ. -NAHÇIVAN              | 691.643           | 14.769.785         | 21,35                | 747.370           | 16.250.771         | 21,74                | 8,06                    | 10,03        | 1,82         |
| Ölçü Cihazları ve Aletleri        | 8    | İTALYA                     | 1.090.580         | 12.750.266         | 11,69                | 1.156.154         | 14.651.504         | 12,67                | 6,01                    | 14,91        | 8,39         |
| Ölçü Cihazları ve Aletleri        | 9    | İRAK                       | 1.018.883         | 13.317.724         | 13,07                | 759.648           | 14.244.397         | 18,75                | -25,44                  | 6,96         | 43,46        |
| Ölçü Cihazları ve Aletleri        | 10   | A.B.D                      | 439.589           | 9.920.789          | 22,57                | 595.745           | 13.486.930         | 22,64                | 35,52                   | 35,95        | 0,31         |
| <b>Ölçü Cihazları ve Aletleri</b> |      | <b>DİĞER ÜLKELER (186)</b> | <b>10.703.170</b> | <b>213.297.669</b> | <b>19,93</b>         | <b>11.111.392</b> | <b>249.061.504</b> | <b>22,41</b>         | <b>3,81</b>             | <b>16,77</b> | <b>12,48</b> |
| <b>Ölçü Cihazları ve Aletleri</b> |      | <b>MAL GRUBU TOPLAMI</b>   | <b>18.231.266</b> | <b>348.171.611</b> | <b>19,10</b>         | <b>18.524.191</b> | <b>472.750.962</b> | <b>25,52</b>         | <b>1,61</b>             | <b>35,78</b> | <b>33,63</b> |
| İzolatörler                       | 1    | İTALYA                     | 41.546            | 296.694            | 7,14                 | 125.368           | 1.304.235          | 10,40                | 201,76                  | 339,59       | 45,68        |
| İzolatörler                       | 2    | ALMANYA                    | 107.955           | 938.325            | 8,69                 | 109.830           | 1.188.978          | 10,83                | 1,74                    | 26,71        | 24,55        |
| İzolatörler                       | 3    | FRANSA                     | 103.901           | 564.317            | 5,43                 | 159.017           | 1.134.725          | 7,14                 | 53,05                   | 101,08       | 31,38        |
| İzolatörler                       | 4    | İSPANYA                    | 372.011           | 2.707.890          | 7,28                 | 114.258           | 1.031.337          | 9,03                 | -69,29                  | -61,91       | 24,01        |
| İzolatörler                       | 5    | POLONYA                    | 44.759            | 586.119            | 13,10                | 44.504            | 806.585            | 18,12                | -0,57                   | 37,61        | 38,40        |
| İzolatörler                       | 6    | CEZAYİR                    | 92.357            | 475.417            | 5,15                 | 219.154           | 780.133            | 3,56                 | 137,29                  | 64,09        | -30,85       |
| İzolatörler                       | 7    | RUSYA FEDERASYONU          | 67.127            | 314.144            | 4,68                 | 126.138           | 779.435            | 6,18                 | 87,91                   | 148,11       | 32,04        |
| İzolatörler                       | 8    | SUUDİ ARABİSTAN            | 14.701            | 204.358            | 13,90                | 65.352            | 775.967            | 11,87                | 344,55                  | 279,71       | -14,58       |
| İzolatörler                       | 9    | AZ. -NAHÇIVAN              | 26.997            | 170.227            | 6,31                 | 71.910            | 564.498            | 7,85                 | 166,36                  | 231,61       | 24,50        |
| İzolatörler                       | 10   | İRAK                       | 100.418           | 294.417            | 2,93                 | 162.228           | 529.738            | 3,27                 | 61,55                   | 79,93        | 11,37        |
| <b>İzolatörler</b>                |      |                            |                   |                    |                      |                   |                    |                      |                         |              |              |

## MAL GRUPLARI (İlk 10 Ülke - Kümülatif)

| Mal Grupları                         | Sıra | Ülke                       | Ocak - Aralık 2022   |                       |                      | Ocak - Aralık 2023   |                       |                      | DEĞİŞİM (%) 2022 - 2023 |               |              |
|--------------------------------------|------|----------------------------|----------------------|-----------------------|----------------------|----------------------|-----------------------|----------------------|-------------------------|---------------|--------------|
|                                      |      |                            | Miktar (kg)          | Değer FOB / USD       | Birim Fiyat USD / kg | Miktar (kg)          | Değer FOB / USD       | Birim Fiyat USD / kg | Miktar                  | Değer         | Birim Fiyat  |
| Diğer (Elek. Elektronik Mal.)        | 1    | IST.DERİ SERB.BÖLGE        | 850.669              | 54.416.005            | 63,97                | 19.477.016           | 220.211.205           | 11,31                | 2.189,61                | 304,68        | -82,33       |
| Diğer (Elek. Elektronik Mal.)        | 2    | POLONYA                    | 8.662.480            | 47.291.521            | 5,46                 | 30.962.865           | 122.799.696           | 3,97                 | 257,44                  | 159,67        | -27,35       |
| Diğer (Elek. Elektronik Mal.)        | 3    | A.B.D.                     | 1.241.059            | 34.878.412            | 28,10                | 5.361.929            | 92.548.116            | 17,26                | 332,04                  | 165,34        | -38,58       |
| Diğer (Elek. Elektronik Mal.)        | 4    | ALMANYA                    | 18.067.088           | 135.870.795           | 7,52                 | 9.885.604            | 74.954.826            | 7,58                 | -45,28                  | -44,83        | 0,82         |
| Diğer (Elek. Elektronik Mal.)        | 5    | HOLLANDA                   | 1.613.114            | 36.310.625            | 22,51                | 10.942.759           | 60.142.722            | 5,50                 | 578,36                  | 65,63         | -75,58       |
| Diğer (Elek. Elektronik Mal.)        | 6    | FRANSA                     | 12.022.832           | 82.238.316            | 6,84                 | 5.134.766            | 57.365.320            | 11,17                | -57,29                  | -30,25        | 63,33        |
| Diğer (Elek. Elektronik Mal.)        | 7    | RUSYA FEDERASYONU          | 1.459.498            | 35.726.024            | 24,48                | 2.224.850            | 47.553.306            | 21,37                | 52,44                   | 33,11         | -12,68       |
| Diğer (Elek. Elektronik Mal.)        | 8    | ÇEKYA                      | 2.630.199            | 10.082.208            | 3,83                 | 2.505.506            | 43.439.643            | 17,34                | -4,74                   | 330,85        | 352,30       |
| Diğer (Elek. Elektronik Mal.)        | 9    | İRLANDA                    | 1.079.572            | 13.440.858            | 12,45                | 2.204.616            | 30.060.583            | 13,64                | 104,21                  | 123,65        | 9,52         |
| Diğer (Elek. Elektronik Mal.)        | 10   | İNGİLTERE                  | 5.089.456            | 54.910.095            | 10,79                | 2.504.747            | 26.458.346            | 10,56                | -50,79                  | -51,82        | -2,09        |
| <b>Diğer (Elek. Elektronik Mal.)</b> |      | <b>DİĞER ÜLKELER (181)</b> | <b>67.948.763</b>    | <b>530.061.718</b>    | <b>7,80</b>          | <b>43.707.003</b>    | <b>428.713.378</b>    | <b>9,81</b>          | <b>-35,68</b>           | <b>-19,12</b> | <b>25,74</b> |
| <b>Diğer (Elek. Elektronik Mal.)</b> |      | <b>MAL GRUBU TOPLAMI</b>   | <b>120.664.730</b>   | <b>1.035.226.577</b>  | <b>8,58</b>          | <b>134.911.661</b>   | <b>1.204.247.140</b>  | <b>8,93</b>          | <b>11,81</b>            | <b>16,33</b>  | <b>4,04</b>  |
| <b>Genel Toplam:</b>                 |      |                            | <b>2.505.352.491</b> | <b>15.455.420.920</b> | <b>6,17</b>          | <b>2.423.521.343</b> | <b>16.498.781.546</b> | <b>6,81</b>          | <b>-3,27</b>            | <b>6,75</b>   | <b>10,36</b> |

## ÜLKE GRUBU RAPORU (Kümülatif)

| Ülke Grubu            | Sıra | Ülke                       | OCAK - ARALIK 2022   |                      | OCAK - ARALIK 2023   |                      | DEĞİŞİM (%) 2022 - 2023 |             |
|-----------------------|------|----------------------------|----------------------|----------------------|----------------------|----------------------|-------------------------|-------------|
|                       |      |                            | Miktar (kg)          | Değer FOB / USD      | Miktar (kg)          | Değer FOB / USD      | Miktar                  | Değer       |
| Avrupa Birliği        | 2    | Almanya                    | 213.907.992          | 1.375.200.485        | 197.359.684          | 1.368.078.540        | -7,74                   | -0,52       |
| Avrupa Birliği        | 3    | Fransa                     | 162.905.729          | 849.894.739          | 137.861.209          | 876.305.870          | -15,37                  | 3,11        |
| Avrupa Birliği        | 6    | İtalya                     | 119.881.501          | 599.171.506          | 122.676.435          | 654.285.764          | 2,33                    | 9,20        |
| Avrupa Birliği        | 7    | İspanya                    | 120.558.606          | 562.697.401          | 116.098.509          | 624.901.742          | -3,70                   | 11,05       |
| Avrupa Birliği        | 8    | Polonya                    | 92.361.234           | 485.420.068          | 105.109.146          | 562.254.811          | 13,80                   | 15,83       |
| Avrupa Birliği        | 10   | Hollanda                   | 49.482.959           | 401.645.104          | 61.642.158           | 500.337.601          | 24,57                   | 24,57       |
| Avrupa Birliği        | 12   | Bulgaristan                | 37.609.016           | 413.971.760          | 39.021.238           | 351.018.872          | 3,76                    | -15,21      |
| Avrupa Birliği        | 13   | Yunanistan                 | 48.617.298           | 311.418.424          | 43.229.378           | 322.404.371          | -11,08                  | 3,53        |
| Avrupa Birliği        | 14   | Romanya                    | 49.747.016           | 272.086.274          | 50.644.813           | 320.552.467          | 1,80                    | 17,81       |
| Avrupa Birliği        | 17   | İsveç                      | 42.636.778           | 212.444.422          | 41.189.082           | 239.780.388          | -3,40                   | 12,87       |
| Avrupa Birliği        | 20   | Avusturya                  | 25.481.554           | 142.054.550          | 41.505.963           | 222.561.274          | 62,89                   | 56,67       |
| Avrupa Birliği        | 22   | İrlanda                    | 25.743.998           | 160.840.054          | 29.323.295           | 197.516.842          | 13,90                   | 22,80       |
| Avrupa Birliği        | 23   | Çekya                      | 16.080.989           | 115.060.175          | 16.791.234           | 170.644.882          | 4,42                    | 48,31       |
| Avrupa Birliği        | 26   | Belçika                    | 28.780.544           | 162.262.544          | 26.419.068           | 164.626.086          | -8,21                   | 1,46        |
| Avrupa Birliği        | 30   | Danimarka                  | 25.220.716           | 159.704.439          | 21.873.846           | 153.916.125          | -13,27                  | -3,62       |
| Avrupa Birliği        | 39   | Macaristan                 | 15.072.801           | 96.113.080           | 12.109.897           | 105.968.426          | -19,66                  | 10,25       |
| Avrupa Birliği        | 40   | Portekiz                   | 18.116.264           | 76.377.933           | 19.273.693           | 102.395.957          | 6,39                    | 34,06       |
| Avrupa Birliği        | 44   | Hırvatistan                | 14.219.286           | 76.903.110           | 17.516.217           | 84.439.891           | 23,19                   | 9,80        |
| Avrupa Birliği        | 47   | Litvanya                   | 13.467.696           | 60.909.487           | 9.924.492            | 66.144.612           | -26,31                  | 8,59        |
| Avrupa Birliği        | 53   | Finlandiya                 | 8.610.679            | 67.618.431           | 7.485.558            | 54.386.573           | -13,07                  | -19,57      |
| Avrupa Birliği        | 60   | Slovenya                   | 7.884.209            | 48.855.070           | 6.111.080            | 41.831.059           | -22,49                  | -14,38      |
| Avrupa Birliği        | 66   | Estonya                    | 2.010.295            | 20.251.994           | 3.883.431            | 34.105.608           | 93,18                   | 68,41       |
| Avrupa Birliği        | 69   | Malta                      | 5.961.824            | 35.655.621           | 4.820.681            | 31.594.128           | -19,14                  | -11,39      |
| Avrupa Birliği        | 73   | Slovakya                   | 4.721.427            | 28.609.809           | 4.018.084            | 26.266.473           | -14,90                  | -8,19       |
| Avrupa Birliği        | 95   | Letonya                    | 1.795.318            | 10.205.038           | 2.141.232            | 15.175.934           | 19,27                   | 48,71       |
| Avrupa Birliği        | 150  | Lüksemburg                 | 157.000              | 2.235.784            | 164.847              | 2.361.570            | 5,00                    | 5,63        |
| Avrupa Birliği        | 173  | Güney Kıbrıs               | 187.910              | 665.517              | 168.991              | 581.043              | -10,07                  | -12,69      |
| <b>Avrupa Birliği</b> |      | <b>Ülke Grubu Toplamı:</b> | <b>1.151.220.642</b> | <b>6.748.272.821</b> | <b>1.138.363.262</b> | <b>7.294.436.908</b> | <b>-1,12</b>            | <b>8,09</b> |
| Diğer Avrupa          | 1    | İngiltere                  | 324.879.114          | 1.639.070.930        | 304.738.461          | 1.660.267.907        | -6,20                   | 1,29        |
| Diğer Avrupa          | 4    | Rusya Federasyonu          | 64.247.735           | 498.301.092          | 58.516.660           | 660.577.350          | -8,92                   | 32,57       |
| Diğer Avrupa          | 15   | Azerbaycan-Nahçıvan        | 36.414.366           | 216.855.699          | 27.870.704           | 272.355.492          | -23,46                  | 25,59       |
| Diğer Avrupa          | 18   | Ukrayna                    | 32.852.457           | 204.717.060          | 36.019.252           | 238.124.877          | 9,64                    | 16,32       |
| Diğer Avrupa          | 24   | Gürcistan                  | 26.846.932           | 149.935.037          | 27.015.844           | 168.895.896          | 0,63                    | 12,65       |
| Diğer Avrupa          | 28   | Türkmenistan               | 27.274.686           | 191.136.007          | 20.654.428           | 160.149.328          | -24,27                  | -16,21      |
| Diğer Avrupa          | 35   | Kazakistan                 | 15.127.350           | 109.045.556          | 12.348.925           | 129.244.971          | -18,37                  | 18,52       |
| Diğer Avrupa          | 36   | Özbekistan                 | 13.650.750           | 136.872.724          | 12.804.264           | 126.966.018          | -6,20                   | -7,24       |
| Diğer Avrupa          | 37   | Sırbistan                  | 22.843.346           | 115.328.711          | 23.278.875           | 121.780.353          | 1,91                    | 5,59        |
| Diğer Avrupa          | 43   | İsviçre                    | 11.451.738           | 91.469.643           | 10.264.521           | 84.463.555           | -10,37                  | -7,66       |
| Diğer Avrupa          | 52   | Kuzey Makedonya            | 9.908.414            | 60.072.524           | 9.056.138            | 55.641.795           | -8,60                   | -7,38       |
| Diğer Avrupa          | 55   | Kosova                     | 9.326.460            | 50.931.258           | 9.002.216            | 52.107.184           | -3,48                   | 2,31        |
| Diğer Avrupa          | 56   | Kırgızistan                | 4.576.859            | 26.883.643           | 4.970.357            | 49.242.354           | 8,60                    | 83,17       |
| Diğer Avrupa          | 58   | Arnavutluk                 | 7.521.777            | 40.587.644           | 8.055.989            | 46.757.268           | 7,10                    | 15,20       |
| Diğer Avrupa          | 59   | Bosna-Hersek               | 8.373.285            | 40.610.108           | 9.341.796            | 46.340.186           | 11,57                   | 14,11       |
| Diğer Avrupa          | 63   | Beyaz Rusya                | 2.716.442            | 27.970.009           | 2.605.725            | 37.714.023           | -4,08                   | 34,84       |
| Diğer Avrupa          | 64   | Norveç                     | 3.535.720            | 35.028.466           | 3.409.307            | 36.399.446           | -3,58                   | 3,91        |
| Diğer Avrupa          | 72   | Tacikistan                 | 3.770.027            | 31.609.235           | 3.671.510            | 26.685.406           | -2,61                   | -15,58      |
| Diğer Avrupa          | 74   | Moldavya                   | 4.316.663            | 23.290.032           | 4.922.059            | 26.086.012           | 14,02                   | 12,01       |
| Diğer Avrupa          | 104  | Karadağ                    | 1.555.254            | 7.735.041            | 2.023.074            | 11.454.303           | 30,08                   | 48,08       |



## ÜLKE GRUBU RAPORU (Kümülatif)

| Ülke Grubu                 | Ülke Sırası (2023) | Ülke                       | OCAK - ARALIK 2022 |                      | OCAK - ARALIK 2023 |                      | DEĞİŞİM (%) 2022 - 2023 |              |
|----------------------------|--------------------|----------------------------|--------------------|----------------------|--------------------|----------------------|-------------------------|--------------|
|                            |                    |                            | Miktar (kg)        | Değer FOB / USD      | Miktar (kg)        | Değer FOB / USD      | Miktar                  | Değer        |
| Diğer Avrupa               | 108                | İzlanda                    | 575.847            | 4.031.529            | 1.631.512          | 11.234.285           | 183,32                  | 178,66       |
| Diğer Avrupa               | 146                | Kuzey İrlanda              | 387.201            | 2.163.515            | 584.090            | 2.754.967            | 50,85                   | 27,34        |
| Diğer Avrupa               | 197                | Ermenistan                 |                    |                      | 205                | 81.544               |                         |              |
| Diğer Avrupa               | 205                | Cebeli Tarık               | 12.262             | 438.488              | 66                 | 33.232               | -99,46                  | -92,42       |
| Diğer Avrupa               | 206                | San Marino                 |                    |                      | 3.076              | 28.803               |                         |              |
| Diğer Avrupa               | 213                | Andorra                    | 368                | 6.490                | 36                 | 2.068                | -90,20                  | -68,13       |
| Diğer Avrupa               | 214                | Faroe Adaları              |                    |                      | 11                 | 1.133                |                         |              |
| Diğer Avrupa               | 216                | Lichtenştayn               | 116                | 2.601                | 86                 | 628                  | -25,68                  | -75,84       |
| Diğer Avrupa               |                    | Çeçen Cumhuriyeti          | 3.844              | 21.840               |                    |                      | -100,00                 | -100,00      |
| Diğer Avrupa               |                    | Dağıstan Cumhuriyeti       | 1.502              | 3.824                |                    |                      | -100,00                 | -100,00      |
| <b>Diğer Avrupa</b>        |                    | <b>Ülke Grubu Toplamı:</b> | <b>632.170.515</b> | <b>3.704.118.707</b> | <b>592.789.188</b> | <b>4.025.390.386</b> | <b>-6,23</b>            | <b>8,67</b>  |
| Kuzey Afrika               | 19                 | Mısır                      | 42.802.158         | 232.089.722          | 36.712.035         | 230.034.867          | -14,23                  | -0,89        |
| Kuzey Afrika               | 25                 | Libya                      | 38.869.943         | 187.400.429          | 40.564.816         | 168.552.474          | 4,36                    | -10,06       |
| Kuzey Afrika               | 27                 | Fas                        | 35.738.253         | 178.157.242          | 37.222.512         | 164.371.258          | 4,15                    | -7,74        |
| Kuzey Afrika               | 34                 | Cezayir                    | 16.313.847         | 105.667.305          | 21.147.034         | 129.527.670          | 29,63                   | 22,58        |
| Kuzey Afrika               | 48                 | Tunus                      | 12.331.356         | 60.455.255           | 13.662.879         | 62.093.656           | 10,80                   | 2,71         |
| Kuzey Afrika               | 115                | Sudan                      | 4.128.541          | 25.864.087           | 1.105.045          | 9.242.640            | -73,23                  | -64,26       |
| Kuzey Afrika               | 176                | Güney Sudan                | 85.270             | 503.255              | 64.728             | 478.824              | -24,09                  | -4,85        |
| <b>Kuzey Afrika</b>        |                    | <b>Ülke Grubu Toplamı:</b> | <b>150.269.368</b> | <b>790.137.296</b>   | <b>150.479.049</b> | <b>764.301.389</b>   | <b>0,14</b>             | <b>-3,27</b> |
| Batı Afrika                | 42                 | Nijerya                    | 16.670.316         | 95.807.459           | 13.919.248         | 85.138.088           | -16,50                  | -11,14       |
| Batı Afrika                | 57                 | Senegal                    | 8.245.145          | 45.700.567           | 8.193.150          | 47.798.017           | -0,63                   | 4,59         |
| Batı Afrika                | 67                 | Gine                       | 4.441.464          | 26.185.124           | 6.329.830          | 33.896.027           | 42,52                   | 29,45        |
| Batı Afrika                | 71                 | Kamerun                    | 3.839.271          | 24.324.132           | 3.950.812          | 26.762.400           | 2,91                    | 10,02        |
| Batı Afrika                | 75                 | Gana                       | 6.933.089          | 47.539.897           | 3.767.992          | 25.779.756           | -45,65                  | -45,77       |
| Batı Afrika                | 84                 | Fildişi Sahili             | 4.073.166          | 27.869.931           | 3.166.912          | 20.085.051           | -22,25                  | -27,93       |
| Batı Afrika                | 97                 | Burkina Faso               | 1.643.909          | 11.205.067           | 2.265.194          | 14.696.641           | 37,79                   | 31,16        |
| Batı Afrika                | 100                | Liberya                    | 1.283.225          | 11.668.375           | 1.334.219          | 13.269.712           | 3,97                    | 13,72        |
| Batı Afrika                | 109                | Moritanya                  | 1.183.912          | 8.548.724            | 1.754.288          | 11.058.650           | 48,18                   | 29,36        |
| Batı Afrika                | 112                | Mali                       | 1.835.528          | 11.097.142           | 1.333.643          | 9.726.082            | -27,34                  | -12,36       |
| Batı Afrika                | 122                | Togo                       | 1.587.620          | 9.191.156            | 1.013.277          | 7.671.762            | -36,18                  | -16,53       |
| Batı Afrika                | 127                | Benin                      | 882.132            | 6.014.546            | 687.471            | 6.530.246            | -22,07                  | 8,57         |
| Batı Afrika                | 135                | Sierra Leone               | 1.142.303          | 10.084.436           | 788.431            | 4.883.670            | -30,98                  | -51,57       |
| Batı Afrika                | 141                | Cad                        | 99.312             | 5.405.226            | 208.676            | 3.377.705            | 110,12                  | -37,51       |
| Batı Afrika                | 143                | Nijer                      | 897.952            | 7.119.277            | 472.158            | 3.046.086            | -47,42                  | -57,21       |
| Batı Afrika                | 151                | Gambiya                    | 601.514            | 2.738.647            | 334.773            | 2.184.254            | -44,34                  | -20,24       |
| Batı Afrika                | 170                | Gine-Bissau                | 20.753             | 119.348              | 77.654             | 669.638              | 274,19                  | 461,08       |
| Batı Afrika                | 171                | Cape Verde                 | 197.390            | 704.131              | 149.186            | 622.722              | -24,42                  | -11,56       |
| <b>Batı Afrika</b>         |                    | <b>Ülke Grubu Toplamı:</b> | <b>55.577.998</b>  | <b>351.323.182</b>   | <b>49.746.914</b>  | <b>317.196.506</b>   | <b>-10,49</b>           | <b>-9,71</b> |
| Orta, Doğu ve Güney Afrika | 49                 | Güney Afrika Cumhuriyeti   | 16.276.085         | 62.391.489           | 13.654.370         | 61.925.912           | -16,11                  | -0,75        |
| Orta, Doğu ve Güney Afrika | 81                 | Tanzanya (Birleş. Cum.)    | 3.298.843          | 29.856.446           | 2.242.329          | 21.440.602           | -32,03                  | -28,19       |
| Orta, Doğu ve Güney Afrika | 85                 | Etiyopya                   | 3.150.195          | 23.554.601           | 2.607.030          | 19.409.171           | -17,24                  | -17,60       |
| Orta, Doğu ve Güney Afrika | 86                 | Kongo (Dem. Cum.) E. Zaire | 1.118.597          | 6.616.784            | 2.530.872          | 19.231.659           | 126,25                  | 190,65       |
| Orta, Doğu ve Güney Afrika | 90                 | Kenya                      | 3.575.805          | 18.432.314           | 3.673.555          | 17.316.235           | 2,73                    | -6,06        |
| Orta, Doğu ve Güney Afrika | 106                | Kongo                      | 712.905            | 5.049.221            | 1.406.655          | 11.296.160           | 97,31                   | 123,72       |
| Orta, Doğu ve Güney Afrika | 110                | Ruanda                     | 387.117            | 4.503.375            | 1.012.349          | 10.488.152           | 161,51                  | 132,90       |
| Orta, Doğu ve Güney Afrika | 116                | Somalî                     | 1.403.671          | 10.976.159           | 1.250.935          | 9.154.755            | -10,88                  | -16,59       |
| Orta, Doğu ve Güney Afrika | 118                | Mauritius                  | 1.331.634          | 8.458.864            | 1.291.575          | 8.953.176            | -3,01                   | 5,84         |
| Orta, Doğu ve Güney Afrika | 119                | Mozambik                   | 2.016.499          | 9.057.612            | 2.260.111          | 8.708.145            | 12,08                   | -3,86        |

## ÜLKE GRUBU RAPORU (Kümülatif)

| Ülke Grubu                        | Ülke Sırası (2023) | Ülke                        | OCAK - ARALIK 2022 |                    | OCAK - ARALIK 2023 |                    | DEĞİŞİM (%) 2022 - 2023 |              |
|-----------------------------------|--------------------|-----------------------------|--------------------|--------------------|--------------------|--------------------|-------------------------|--------------|
|                                   |                    |                             | Miktar (kg)        | Değer FOB / USD    | Miktar (kg)        | Değer FOB / USD    | Miktar                  | Değer        |
| Orta, Doğu ve Güney Afrika        | 126                | Burundi                     | 228.138            | 5.112.905          | 1.017.587          | 6.913.777          | 346,04                  | 35,22        |
| Orta, Doğu ve Güney Afrika        | 131                | Angola                      | 1.529.300          | 9.204.171          | 773.419            | 5.775.109          | -49,43                  | -37,26       |
| Orta, Doğu ve Güney Afrika        | 132                | Uganda                      | 1.006.644          | 5.415.886          | 807.038            | 5.364.993          | -19,83                  | -0,94        |
| Orta, Doğu ve Güney Afrika        | 136                | Cibuti                      | 1.034.930          | 6.377.130          | 746.663            | 4.459.879          | -27,85                  | -30,06       |
| Orta, Doğu ve Güney Afrika        | 139                | Ekvator Ginesi              | 235.944            | 2.337.443          | 214.450            | 3.801.618          | -9,11                   | 62,64        |
| Orta, Doğu ve Güney Afrika        | 142                | Zambia                      | 501.991            | 4.236.883          | 367.835            | 3.324.096          | -26,72                  | -21,54       |
| Orta, Doğu ve Güney Afrika        | 147                | Namibya                     | 15.866             | 219.811            | 192.593            | 2.587.151          | 1.113,90                | 1.076,99     |
| Orta, Doğu ve Güney Afrika        | 154                | Gabon                       | 526.315            | 2.645.667          | 435.741            | 1.843.680          | -17,21                  | -30,31       |
| Orta, Doğu ve Güney Afrika        | 157                | Madagaskar                  | 396.200            | 1.962.602          | 200.271            | 1.514.597          | -49,45                  | -22,83       |
| Orta, Doğu ve Güney Afrika        | 163                | Seyşel Adaları ve Ba.       | 112.708            | 529.943            | 181.836            | 1.090.653          | 61,33                   | 105,81       |
| Orta, Doğu ve Güney Afrika        | 164                | Zimbabve                    | 46.297             | 470.541            | 113.161            | 1.069.556          | 144,43                  | 127,30       |
| Orta, Doğu ve Güney Afrika        | 178                | Mayotte                     | 190.494            | 528.773            | 97.753             | 422.405            | -48,68                  | -20,12       |
| Orta, Doğu ve Güney Afrika        | 181                | Sao Tome ve Principe        | 1.432              | 3.540              | 60.760             | 299.191            | 4.142,98                | 8.352,68     |
| Orta, Doğu ve Güney Afrika        | 187                | Botswana                    | 56.236             | 231.967            | 36.742             | 233.808            | -34,67                  | 0,79         |
| Orta, Doğu ve Güney Afrika        | 188                | Malavi                      | 35.370             | 255.527            | 36.700             | 227.899            | 3,76                    | -10,81       |
| Orta, Doğu ve Güney Afrika        | 190                | Komor Adaları               | 27.542             | 85.328             | 30.334             | 216.124            | 10,14                   | 153,29       |
| Orta, Doğu ve Güney Afrika        | 196                | Orta Afrika Cumhuriyeti     | 52.383             | 271.204            | 9.071              | 100.308            | -82,68                  | -63,01       |
| Orta, Doğu ve Güney Afrika        | 204                | Eritre                      | 8.932              | 103.687            | 2.388              | 38.628             | -73,26                  | -62,75       |
| Orta, Doğu ve Güney Afrika        |                    | Lesotho                     | 170                | 23.883             |                    |                    | -100,00                 | -100,00      |
| Orta, Doğu ve Güney Afrika        |                    | St. Helena ve Bağlant.      | 1.654              | 13.243             |                    |                    | -100,00                 | -100,00      |
| Orta, Doğu ve Güney Afrika        |                    | Svaziland                   | 210                | 3.838              |                    |                    | -100,00                 | -100,00      |
| <b>Orta, Doğu ve Güney Afrika</b> |                    | <b>Ülke Grubu Toplamı:</b>  | <b>39.280.102</b>  | <b>218.930.837</b> | <b>37.254.126</b>  | <b>227.207.441</b> | <b>-5,16</b>            | <b>3,78</b>  |
| Kuzey Amerika                     | 9                  | Amerika Birleşik Devletleri | 45.726.920         | 449.027.719        | 39.461.851         | 516.427.921        | -13,70                  | 15,01        |
| Kuzey Amerika                     | 62                 | Kanada                      | 5.561.900          | 35.984.574         | 5.523.799          | 38.021.604         | -0,69                   | 5,66         |
| <b>Kuzey Amerika</b>              |                    | <b>Ülke Grubu Toplamı:</b>  | <b>51.288.820</b>  | <b>485.012.293</b> | <b>44.985.649</b>  | <b>554.449.525</b> | <b>-12,29</b>           | <b>14,32</b> |
| Orta ve Güney Amerika             | 61                 | Meksika                     | 2.327.492          | 29.748.271         | 3.162.052          | 41.408.665         | 35,86                   | 39,20        |
| Orta ve Güney Amerika             | 80                 | Brezilya                    | 2.542.686          | 24.184.200         | 2.019.573          | 22.268.009         | -20,57                  | -7,92        |
| Orta ve Güney Amerika             | 98                 | Uruguay                     | 3.293.002          | 14.994.171         | 2.927.537          | 14.503.365         | -11,10                  | -3,27        |
| Orta ve Güney Amerika             | 103                | Kolombiya                   | 2.760.879          | 21.790.009         | 1.255.970          | 11.879.394         | -54,51                  | -45,48       |
| Orta ve Güney Amerika             | 105                | Şili                        | 1.977.957          | 11.182.852         | 1.461.447          | 11.383.130         | -26,11                  | 1,79         |
| Orta ve Güney Amerika             | 111                | Trinidad ve Tobago          | 1.108.631          | 7.765.032          | 1.518.879          | 10.287.217         | 37,00                   | 32,48        |
| Orta ve Güney Amerika             | 120                | Arjantin                    | 1.764.649          | 12.896.385         | 927.450            | 8.294.865          | -47,44                  | -35,68       |
| Orta ve Güney Amerika             | 124                | Dominik Cumhuriyeti         | 575.413            | 5.638.601          | 646.812            | 7.473.697          | 12,41                   | 32,55        |
| Orta ve Güney Amerika             | 125                | Peru                        | 782.476            | 6.999.365          | 759.509            | 7.051.217          | -2,94                   | 0,74         |
| Orta ve Güney Amerika             | 133                | Paraguay                    | 1.161.228          | 5.301.524          | 1.026.462          | 5.158.421          | -11,61                  | -2,70        |
| Orta ve Güney Amerika             | 134                | Ekvator                     | 358.071            | 3.952.401          | 495.630            | 4.934.865          | 38,42                   | 24,86        |
| Orta ve Güney Amerika             | 138                | Bolivya                     | 817.429            | 5.132.443          | 707.713            | 3.937.521          | -13,42                  | -23,28       |
| Orta ve Güney Amerika             | 140                | Panama                      | 94.425             | 917.035            | 254.981            | 3.641.733          | 170,04                  | 297,12       |
| Orta ve Güney Amerika             | 144                | Jamaika                     | 651.561            | 5.074.581          | 408.389            | 2.962.839          | -37,32                  | -41,61       |
| Orta ve Güney Amerika             | 145                | Küba                        | 49.421             | 556.827            | 199.489            | 2.759.033          | 303,65                  | 395,49       |
| Orta ve Güney Amerika             | 148                | Guyana                      | 389.419            | 2.568.214          | 421.835            | 2.493.901          | 8,32                    | -2,89        |
| Orta ve Güney Amerika             | 149                | Surinam                     | 870.621            | 5.450.350          | 357.456            | 2.402.628          | -58,94                  | -55,92       |
| Orta ve Güney Amerika             | 152                | Venezuela                   | 441.852            | 2.051.201          | 372.984            | 2.015.749          | -15,59                  | -1,73        |
| Orta ve Güney Amerika             | 161                | Kostarika                   | 135.442            | 1.306.194          | 112.281            | 1.234.095          | -17,10                  | -5,52        |
| Orta ve Güney Amerika             | 165                | Guatemala                   | 538.040            | 4.442.756          | 104.591            | 1.065.620          | -80,56                  | -76,01       |
| Orta ve Güney Amerika             | 167                | Honduras                    | 61.729             | 588.031            | 63.989             | 831.184            | 3,66                    | 41,35        |
| Orta ve Güney Amerika             | 172                | Belize                      | 129.342            | 742.135            | 98.516             | 616.067            | -23,83                  | -16,99       |
| Orta ve Güney Amerika             | 179                | St. Vincent ve Grenad       | 113.995            | 482.776            | 90.652             | 365.959            | -20,48                  | -24,20       |

## ÜLKE GRUBU RAPORU (Kümülatif)

| Ülke Grubu                   | Ülke Sırası (2023) | Ülke                       | OCAK - ARALIK 2022 |                      | OCAK - ARALIK 2023 |                      | DEĞİŞİM (%) 2022 - 2023 |              |
|------------------------------|--------------------|----------------------------|--------------------|----------------------|--------------------|----------------------|-------------------------|--------------|
|                              |                    |                            | Miktar (kg)        | Değer FOB / USD      | Miktar (kg)        | Değer FOB / USD      | Miktar                  | Değer        |
| Orta ve Güney Amerika        | 180                | El Salvador                | 53.752             | 494.644              | 32.453             | 344.340              | -39,62                  | -30,39       |
| Orta ve Güney Amerika        | 183                | Aruba                      | 63.105             | 351.344              | 51.908             | 286.662              | -17,74                  | -18,41       |
| Orta ve Güney Amerika        | 185                | Dominika                   | 8.834              | 31.651               | 18.455             | 268.941              | 108,91                  | 749,71       |
| Orta ve Güney Amerika        | 186                | Barbados                   | 24.634             | 150.748              | 39.640             | 265.655              | 60,92                   | 76,23        |
| Orta ve Güney Amerika        | 189                | St. Lucia                  | 56.430             | 251.563              | 59.237             | 225.874              | 4,97                    | -10,21       |
| Orta ve Güney Amerika        | 191                | Nikaragua                  | 56.855             | 273.413              | 39.956             | 205.965              | -29,72                  | -24,67       |
| Orta ve Güney Amerika        | 192                | Bahamalar                  | 54.116             | 807.807              | 4.873              | 184.885              | -90,99                  | -77,11       |
| Orta ve Güney Amerika        | 193                | İngiliz Virjin Adaları     | 6                  | 57                   | 9.139              | 175.672              | 151.462,85              | 309.235,92   |
| Orta ve Güney Amerika        | 194                | Cayman Adaları             | 254                | 92.821               | 198                | 111.861              | -21,84                  | 20,51        |
| Orta ve Güney Amerika        | 199                | Haiti                      | 573                | 11.579               | 3.393              | 61.844               | 492,46                  | 434,11       |
| Orta ve Güney Amerika        | 207                | Turks ve Caicos Adası      |                    |                      | 1.905              | 26.990               |                         |              |
| Orta ve Güney Amerika        | 209                | Antigua ve Bermuda         | 476                | 4.430                | 266                | 7.066                | -44,22                  | 59,51        |
| Orta ve Güney Amerika        | 211                | Hollanda Antilleri         |                    |                      | 692                | 4.829                |                         |              |
| Orta ve Güney Amerika        | 217                | ABD Virjin Adaları         | 3.625              | 35.558               | 94                 | 586                  | -97,41                  | -98,35       |
| Orta ve Güney Amerika        | 218                | Grenada                    | 13                 | 608                  | 56                 | 342                  | 328,28                  | -43,73       |
| Orta ve Güney Amerika        |                    | Anguilla                   | 1.000              | 97.163               |                    |                      | -100,00                 | -100,00      |
| <b>Orta ve Güney Amerika</b> |                    | <b>Ülke Grubu Toplamı:</b> | <b>23.269.433</b>  | <b>176.368.739</b>   | <b>19.656.462</b>  | <b>171.140.687</b>   | <b>-15,53</b>           | <b>-2,96</b> |
| Yakın,Orta Doğu Asya         | 5                  | Irak                       | 96.978.048         | 587.779.857          | 97.276.982         | 659.189.866          | 0,31                    | 12,15        |
| Yakın,Orta Doğu Asya         | 11                 | İsrail                     | 86.954.248         | 443.131.827          | 82.600.349         | 420.737.809          | -5,01                   | -5,05        |
| Yakın,Orta Doğu Asya         | 21                 | Birleşik Arap Emirlikleri  | 24.136.930         | 195.714.241          | 25.389.986         | 211.826.065          | 5,19                    | 8,23         |
| Yakın,Orta Doğu Asya         | 29                 | İran (İslam Cum.)          | 26.401.546         | 186.469.518          | 15.879.523         | 157.436.640          | -39,85                  | -15,57       |
| Yakın,Orta Doğu Asya         | 31                 | Suudi Arabistan            | 6.074.544          | 53.495.021           | 16.911.698         | 139.046.179          | 178,40                  | 159,92       |
| Yakın,Orta Doğu Asya         | 32                 | Suriye                     | 17.555.226         | 146.311.464          | 16.669.081         | 134.972.491          | -5,05                   | -7,75        |
| Yakın,Orta Doğu Asya         | 33                 | KKTC                       | 9.783.942          | 108.939.004          | 12.174.811         | 133.626.034          | 24,44                   | 22,66        |
| Yakın,Orta Doğu Asya         | 38                 | Katar                      | 17.679.353         | 134.199.420          | 10.357.130         | 107.997.036          | -41,42                  | -19,52       |
| Yakın,Orta Doğu Asya         | 54                 | Ürdün                      | 8.258.284          | 50.248.015           | 7.206.705          | 52.765.390           | -12,73                  | 5,01         |
| Yakın,Orta Doğu Asya         | 78                 | Kuveyt                     | 4.368.436          | 29.173.020           | 3.508.657          | 22.850.224           | -19,68                  | -21,67       |
| Yakın,Orta Doğu Asya         | 89                 | Lübnan                     | 5.386.894          | 28.942.534           | 3.332.162          | 18.028.082           | -38,14                  | -37,71       |
| Yakın,Orta Doğu Asya         | 94                 | Umman                      | 2.629.377          | 20.804.169           | 2.066.112          | 16.174.059           | -21,42                  | -22,26       |
| Yakın,Orta Doğu Asya         | 107                | Dubai                      | 473.402            | 9.591.829            | 404.446            | 11.240.734           | -14,57                  | 17,19        |
| Yakın,Orta Doğu Asya         | 113                | Yemen                      | 992.484            | 8.629.654            | 1.004.315          | 9.481.434            | 1,19                    | 9,87         |
| Yakın,Orta Doğu Asya         | 129                | Bahreyn                    | 818.018            | 7.177.172            | 779.095            | 6.300.693            | -4,76                   | -12,21       |
| Yakın,Orta Doğu Asya         | 166                | İşgal Alt. Filistin Topr.  | 535.477            | 2.876.398            | 94.175             | 962.008              | -82,41                  | -66,56       |
| <b>Yakın,Orta Doğu Asya</b>  |                    | <b>Ülke Grubu Toplamı:</b> | <b>309.026.209</b> | <b>2.013.483.140</b> | <b>295.655.228</b> | <b>2.102.634.745</b> | <b>-4,33</b>            | <b>4,43</b>  |
| Diğer Asya                   | 41                 | Çin Halk Cumhuriyeti       | 5.946.280          | 103.947.286          | 4.214.457          | 98.502.149           | -29,12                  | -5,24        |
| Diğer Asya                   | 46                 | Hindistan                  | 9.575.894          | 76.403.739           | 7.758.100          | 71.022.599           | -18,98                  | -7,04        |
| Diğer Asya                   | 51                 | Hong Kong                  | 4.483.627          | 54.937.521           | 4.989.111          | 55.898.958           | 11,27                   | 1,75         |
| Diğer Asya                   | 65                 | Bangladeş                  | 4.337.570          | 51.121.041           | 2.905.961          | 35.960.231           | -33,00                  | -29,66       |
| Diğer Asya                   | 68                 | Pakistan                   | 2.741.383          | 70.683.293           | 1.899.128          | 31.672.679           | -30,72                  | -55,19       |
| Diğer Asya                   | 70                 | Afganistan                 | 2.340.022          | 25.762.174           | 2.468.124          | 27.581.818           | 5,47                    | 7,06         |
| Diğer Asya                   | 76                 | Vietnam                    | 4.125.357          | 35.064.949           | 2.301.360          | 25.005.559           | -44,21                  | -28,69       |
| Diğer Asya                   | 77                 | Singapur                   | 7.760.445          | 49.578.103           | 2.528.465          | 23.847.096           | -67,42                  | -51,90       |
| Diğer Asya                   | 79                 | Endonezya                  | 1.512.211          | 14.837.122           | 2.327.846          | 22.379.936           | 53,94                   | 50,84        |
| Diğer Asya                   | 93                 | Tayland                    | 2.178.293          | 16.952.038           | 2.193.441          | 16.978.514           | 0,70                    | 0,16         |
| Diğer Asya                   | 96                 | Malezya                    | 1.633.639          | 12.051.140           | 1.654.033          | 14.747.471           | 1,25                    | 22,37        |
| Diğer Asya                   | 99                 | Filipinler                 | 1.161.411          | 20.677.876           | 1.197.001          | 13.634.838           | 3,06                    | -34,06       |
| Diğer Asya                   | 102                | Güney Kore Cumhuriyeti     | 1.036.639          | 14.868.265           | 607.713            | 12.040.329           | -41,38                  | -19,02       |
| Diğer Asya                   | 117                | Mogolistan                 | 1.618.759          | 8.735.993            | 1.307.658          | 9.106.843            | -19,22                  | 4,25         |
| Diğer Asya                   | 121                | Japonya                    | 691.779            | 6.304.885            | 624.299            | 7.947.172            | -9,75                   | 26,05        |
| Diğer Asya                   | 128                | Japonya                    | 259.557            | 4.699.619            | 367.573            | 6.438.427            | 41,62                   | 37,00        |
| Diğer Asya                   | 137                | Sri Lanka                  | 1.125.040          | 9.774.282            | 463.765            | 4.119.631            | -58,78                  | -57,85       |

## ÜLKE GRUBU RAPORU (Kümülatif)

| Ülke Grubu                          | Ülke Sırası (2023) | Ülke                          | OCAK - ARALIK 2022   |                       | OCAK - ARALIK 2023   |                       | DEĞİŞİM (%) 2022 - 2023 |               |
|-------------------------------------|--------------------|-------------------------------|----------------------|-----------------------|----------------------|-----------------------|-------------------------|---------------|
|                                     |                    |                               | Miktar (kg)          | Değer FOB / USD       | Miktar (kg)          | Değer FOB / USD       | Miktar                  | Değer         |
| Diğer Asya                          | 156                | Maldiv Adaları                | 102.045              | 1.292.299             | 80.053               | 1.518.767             | -21,55                  | 17,52         |
| Diğer Asya                          | 159                | Makao                         | 1.396.617            | 11.606.121            | 161.803              | 1.296.271             | -88,41                  | -88,83        |
| Diğer Asya                          | 168                | Myanmar (Burma)               | 118.756              | 1.044.103             | 152.146              | 793.105               | 28,12                   | -24,04        |
| Diğer Asya                          | 169                | Kamboçya                      | 29.349               | 314.603               | 44.910               | 775.167               | 53,02                   | 146,40        |
| Diğer Asya                          | 177                | Nepal                         | 150.367              | 787.770               | 43.665               | 470.100               | -70,96                  | -40,33        |
| Diğer Asya                          | 182                | Laos (Halk Cum.)              | 526                  | 24.860                | 32.648               | 295.057               | 6.112,08                | 1.086,88      |
| Diğer Asya                          | 184                | Brunei                        | 9.659                | 71.107                | 20.479               | 282.713               | 112,02                  | 297,59        |
| Diğer Asya                          | 210                | Buhutan                       | 2.834                | 113.438               | 150                  | 7.020                 | -94,71                  | -93,81        |
| <b>Diğer Asya</b>                   |                    | <b>Ülke Grubu Toplamı:</b>    | <b>54.338.059</b>    | <b>591.653.628</b>    | <b>40.343.889</b>    | <b>482.322.450</b>    | <b>-25,75</b>           | <b>-18,48</b> |
| Avustralya Oky. ve Diğ. Ülk.        | 45                 | Avustralya                    | 18.014.074           | 76.681.588            | 14.428.033           | 82.090.556            | -19,91                  | 7,05          |
| Avustralya Oky. ve Diğ. Ülk.        | 101                | Yeni Zelanda                  | 3.423.426            | 13.536.885            | 2.242.132            | 12.404.129            | -34,51                  | -8,37         |
| Avustralya Oky. ve Diğ. Ülk.        | 155                | Yeni Kalodnya ve Bağlant.     | 199.031              | 1.137.137             | 206.364              | 1.790.830             | 3,68                    | 57,49         |
| Avustralya Oky. ve Diğ. Ülk.        | 174                | Fiji                          | 6.872                | 50.994                | 28.765               | 558.145               | 318,57                  | 994,52        |
| Avustralya Oky. ve Diğ. Ülk.        | 198                | Marshall Adaları              | 11.471               | 73.863                | 4.206                | 64.306                | -63,33                  | -12,94        |
| Avustralya Oky. ve Diğ. Ülk.        | 201                | Fransız Polinezyası           | 1.993                | 20.941                | 12.918               | 55.164                | 548,10                  | 163,43        |
| Avustralya Oky. ve Diğ. Ülk.        | 212                | Papua Yeni Gine               | 7.275                | 122.677               | 166                  | 4.603                 | -97,72                  | -96,25        |
| Avustralya Oky. ve Diğ. Ülk.        | 215                | Solomon Adaları               | 177                  | 300                   | 480                  | 900                   | 171,19                  | 200,00        |
| Avustralya Oky. ve Diğ. Ülk.        | 219                | Venuatu                       | 750                  | 14.216                | 0                    | 23                    | -99,95                  | -99,84        |
| Avustralya Oky. ve Diğ. Ülk.        |                    | Samoa (Batı Samoa)            | 13.094               | 46.906                |                      |                       | -100,00                 | -100,00       |
| Avustralya Oky. ve Diğ. Ülk.        |                    | Tonga                         | 50                   | 570                   |                      |                       | -100,00                 | -100,00       |
| Avustralya Oky. ve Diğ. Ülk.        |                    | Vallis ve Futuna Adaları      | 7.356                | 19.834                |                      |                       | -100,00                 | -100,00       |
| <b>Avustralya Oky. ve Diğ. Ülk.</b> |                    | <b>Ülke Grubu Toplamı:</b>    | <b>21.685.569</b>    | <b>91.705.911</b>     | <b>16.923.062</b>    | <b>96.968.656</b>     | <b>-21,96</b>           | <b>5,74</b>   |
| Serbest Bölgeler                    | 16                 | İst. Deri Serb. Bölğ.         | 2.797.862            | 75.444.496            | 22.302.929           | 259.006.098           | 697,14                  | 243,31        |
| Serbest Bölgeler                    | 50                 | Ege Serb. Bölğ.               | 2.893.471            | 63.417.642            | 3.383.886            | 61.817.192            | 16,95                   | -2,52         |
| Serbest Bölgeler                    | 82                 | Adana Yumur. Serb. Bölğ.      | 162.863              | 26.320.244            | 147.238              | 20.438.348            | -9,59                   | -22,35        |
| Serbest Bölgeler                    | 83                 | Bursa Serb. Bölğ.             | 280.813              | 20.197.008            | 373.061              | 20.199.642            | 32,85                   | 0,01          |
| Serbest Bölgeler                    | 87                 | Avrupa Serb. Bölğ.            | 2.756.658            | 19.820.171            | 2.502.192            | 18.940.111            | -9,23                   | -4,44         |
| Serbest Bölgeler                    | 88                 | Kayseri Serb. Bölğ.           | 4.613.757            | 21.585.628            | 4.467.718            | 18.474.008            | -3,17                   | -14,42        |
| Serbest Bölgeler                    | 91                 | Kocaeli Serb. Bölğ.           | 639.710              | 13.045.419            | 1.080.977            | 17.183.722            | 68,98                   | 31,72         |
| Serbest Bölgeler                    | 92                 | Antalya Serb. Bölğ.           | 545.273              | 15.510.643            | 578.198              | 17.129.989            | 6,04                    | 10,44         |
| Serbest Bölgeler                    | 114                | Trakya Serb. Bölğ.            | 1.196.919            | 9.750.438             | 1.187.671            | 9.355.954             | -0,77                   | -4,05         |
| Serbest Bölgeler                    | 123                | Ahl Serb. Bölğ.               | 154.046              | 5.765.237             | 119.259              | 7.558.338             | -22,58                  | 31,10         |
| Serbest Bölgeler                    | 130                | Menemen Deri Serb. Bölğ.      | 281.175              | 8.226.592             | 181.340              | 6.149.668             | -35,51                  | -25,25        |
| Serbest Bölgeler                    | 153                | Mersin Serb. Bölğ.            | 112.610              | 1.366.227             | 186.054              | 1.870.678             | 65,22                   | 36,92         |
| Serbest Bölgeler                    | 158                | Denizli Serb. Bölğ.           | 143.718              | 749.005               | 247.908              | 1.312.650             | 72,50                   | 75,25         |
| Serbest Bölgeler                    | 160                | Tübitak Mam Tekn. Serb. Bölğ. | 17.917               | 776.821               | 85.472               | 1.272.330             | 377,03                  | 63,79         |
| Serbest Bölgeler                    | 175                | Batı Anadolu Serb. Bölğ.      |                      |                       | 62.429               | 536.135               |                         |               |
| Serbest Bölgeler                    | 195                | Gaziantep Serb. Bölğ.         | 340.770              | 1.526.715             | 8.425                | 110.614               | -97,53                  | -92,75        |
| Serbest Bölgeler                    | 203                | Samsun Serb. Bölğ.            | 12.417               | 109.467               | 1.030                | 42.440                | -91,70                  | -61,23        |
| Serbest Bölgeler                    |                    | Trabzon Serb. Bölğ.           | 104                  | 5.508                 |                      |                       | -100,00                 | -100,00       |
| <b>Serbest Bölgeler</b>             |                    | <b>Ülke Grubu Toplamı:</b>    | <b>16.950.082</b>    | <b>283.617.260</b>    | <b>36.915.786</b>    | <b>461.397.917</b>    | <b>117,79</b>           | <b>62,68</b>  |
| Diğer Ülkeler                       | 162                | Bilinmeyen Ülke               | 275.167              | 788.029               | 399.078              | 1.224.587             | 45,03                   | 55,40         |
| Diğer Ülkeler                       | 200                | Doğu Timor                    |                      |                       | 4.002                | 56.550                |                         |               |
| Diğer Ülkeler                       | 202                | Amerikan Samoası              |                      |                       | 5.265                | 44.608                |                         |               |
| Diğer Ülkeler                       | 208                | Palau                         | 358                  | 8.712                 | 383                  | 9.190                 | 6,91                    | 5,49          |
| Diğer Ülkeler                       |                    | İngiliz Hint Oky. Top.        | 169                  | 365                   |                      |                       | -100,00                 | -100,00       |
| <b>Diğer Ülkeler</b>                |                    | <b>Ülke Grubu Toplamı:</b>    | <b>275.695</b>       | <b>797.106</b>        | <b>408.728</b>       | <b>1.334.935</b>      | <b>48,25</b>            | <b>67,47</b>  |
| <b>Genel Toplam:</b>                |                    |                               | <b>2.505.352.491</b> | <b>15.455.420.920</b> | <b>2.423.521.343</b> | <b>16.498.781.546</b> | <b>-3,27</b>            | <b>6,75</b>   |

## ÜLKE PERFORMANS RAPORU (Kümülatif)

| Ülke Sırası (2023) | Ülke Sırası (2022) | Ülke                        | OCAK - ARALIK 2022 |                 | OCAK - ARALIK 2023 |                 | DEĞİŞİM (%) 2022 - 2023 |        |
|--------------------|--------------------|-----------------------------|--------------------|-----------------|--------------------|-----------------|-------------------------|--------|
|                    |                    |                             | Miktar (kg)        | Değer FOB / USD | Miktar (kg)        | Değer FOB / USD | Miktar                  | Değer  |
| 1                  | 1                  | İngiltere                   | 324.879.114        | 1.639.070.930   | 304.738.461        | 1.660.267.907   | -6,20                   | 1,29   |
| 2                  | 2                  | Almanya                     | 213.907.992        | 1.375.200.485   | 197.359.684        | 1.368.078.540   | -7,74                   | -0,52  |
| 3                  | 3                  | Fransa                      | 162.905.729        | 849.894.739     | 137.861.209        | 876.305.870     | -15,37                  | 3,11   |
| 4                  | 7                  | Rusya Federasyonu           | 64.247.735         | 498.301.092     | 58.516.660         | 660.577.350     | -8,92                   | 32,57  |
| 5                  | 5                  | Irak                        | 96.978.048         | 587.779.857     | 97.276.982         | 659.189.866     | 0,31                    | 12,15  |
| 6                  | 4                  | İtalya                      | 119.881.501        | 599.171.506     | 122.676.435        | 654.285.764     | 2,33                    | 9,20   |
| 7                  | 6                  | İspanya                     | 120.558.606        | 562.697.401     | 116.098.509        | 624.901.742     | -3,70                   | 11,05  |
| 8                  | 8                  | Polonya                     | 92.361.234         | 485.420.068     | 105.109.146        | 562.254.811     | 13,80                   | 15,83  |
| 9                  | 9                  | Amerika Birleşik Devletleri | 45.726.920         | 449.027.719     | 39.461.851         | 516.427.921     | -13,70                  | 15,01  |
| 10                 | 12                 | Hollanda                    | 49.482.959         | 401.645.104     | 61.642.158         | 500.337.601     | 24,57                   | 24,57  |
| 11                 | 10                 | İsrail                      | 86.954.248         | 443.131.827     | 82.600.349         | 420.737.809     | -5,01                   | -5,05  |
| 12                 | 11                 | Bulgaristan                 | 37.609.016         | 413.971.760     | 39.021.238         | 351.018.872     | 3,76                    | -15,21 |
| 13                 | 13                 | Yunanistan                  | 48.617.298         | 311.418.424     | 43.229.378         | 322.404.371     | -11,08                  | 3,53   |
| 14                 | 14                 | Romanya                     | 49.747.016         | 272.086.274     | 50.644.813         | 320.552.467     | 1,80                    | 17,81  |
| 15                 | 16                 | Azerbaycan-Nahçıvan         | 36.414.366         | 216.855.699     | 27.870.704         | 272.355.492     | -23,46                  | 25,59  |
| 16                 | 45                 | İst. Deri Serb. Bölğ.       | 2.797.862          | 75.444.496      | 22.302.929         | 259.006.098     | 697,14                  | 243,31 |
| 17                 | 17                 | İsveç                       | 42.636.778         | 212.444.422     | 41.189.082         | 239.780.388     | -3,40                   | 12,87  |
| 18                 | 18                 | Ukrayna                     | 32.852.457         | 204.717.060     | 36.019.252         | 238.124.877     | 9,64                    | 16,32  |
| 19                 | 15                 | Mısır                       | 42.802.158         | 232.089.722     | 36.712.035         | 230.034.867     | -14,23                  | -0,89  |
| 20                 | 29                 | Avusturya                   | 25.481.554         | 142.054.550     | 41.505.963         | 222.561.274     | 62,89                   | 56,67  |
| 21                 | 19                 | Birleşik Arap Emirlikleri   | 24.136.930         | 195.714.241     | 25.389.986         | 211.826.065     | 5,19                    | 8,23   |
| 22                 | 25                 | İrlanda                     | 25.743.998         | 160.840.054     | 29.323.295         | 197.516.842     | 13,90                   | 22,80  |
| 23                 | 33                 | Çekya                       | 16.080.989         | 115.060.175     | 16.791.234         | 170.644.882     | 4,42                    | 48,31  |
| 24                 | 27                 | Gürcistan                   | 26.846.932         | 149.935.037     | 27.015.844         | 168.895.896     | 0,63                    | 12,65  |
| 25                 | 21                 | Libya                       | 38.869.943         | 187.400.429     | 40.564.816         | 168.552.474     | 4,36                    | -10,06 |
| 26                 | 24                 | Belçika                     | 28.780.544         | 162.262.544     | 26.419.068         | 164.626.086     | -8,21                   | 1,46   |
| 27                 | 23                 | Fas                         | 35.738.253         | 178.157.242     | 37.222.512         | 164.371.258     | 4,15                    | -7,74  |
| 28                 | 20                 | Türkmenistan                | 27.274.686         | 191.136.007     | 20.654.428         | 160.149.328     | -24,27                  | -16,21 |
| 29                 | 22                 | İran (İslam Cum.)           | 26.401.546         | 186.469.518     | 15.879.523         | 157.436.640     | -39,85                  | -15,57 |
| 30                 | 26                 | Danimarka                   | 25.220.716         | 159.704.439     | 21.873.846         | 153.916.125     | -13,27                  | -3,62  |
| 31                 | 54                 | Suudi Arabistan             | 6.074.544          | 53.495.021      | 16.911.698         | 139.046.179     | 178,40                  | 159,92 |
| 32                 | 28                 | Suriye                      | 17.555.226         | 146.311.464     | 16.669.081         | 134.972.491     | -5,05                   | -7,75  |
| 33                 | 35                 | KKTC                        | 9.784.021          | 108.944.047     | 12.174.811         | 133.626.034     | 24,44                   | 22,66  |
| 34                 | 36                 | Cezayir                     | 16.313.847         | 105.667.305     | 21.147.034         | 129.527.670     | 29,63                   | 22,58  |
| 35                 | 34                 | Kazakistan                  | 15.127.350         | 109.045.556     | 12.348.925         | 129.244.971     | -18,37                  | 18,52  |
| 36                 | 30                 | Özbekistan                  | 13.650.750         | 136.872.724     | 12.804.264         | 126.966.018     | -6,20                   | -7,24  |
| 37                 | 32                 | Sırbistan                   | 22.843.346         | 115.328.711     | 23.278.875         | 121.780.353     | 1,91                    | 5,59   |
| 38                 | 31                 | Katar                       | 17.679.353         | 134.199.420     | 10.357.130         | 107.997.036     | -41,42                  | -19,52 |
| 39                 | 38                 | Macaristan                  | 15.072.801         | 96.113.080      | 12.109.897         | 105.968.426     | -19,66                  | 10,25  |
| 40                 | 44                 | Portekiz                    | 18.116.264         | 76.377.933      | 19.273.693         | 102.395.957     | 6,39                    | 34,06  |
| 41                 | 37                 | Çin Halk Cumhuriyeti        | 5.946.280          | 103.947.286     | 4.214.457          | 98.502.149      | -29,12                  | -5,24  |
| 42                 | 39                 | Nijerya                     | 16.670.316         | 95.807.459      | 13.919.248         | 85.138.088      | -16,50                  | -11,14 |
| 43                 | 40                 | İsviçre                     | 11.451.738         | 91.469.643      | 10.264.521         | 84.463.555      | -10,37                  | -7,66  |
| 44                 | 41                 | Hırvatistan                 | 14.219.286         | 76.903.110      | 17.516.217         | 84.439.891      | 23,19                   | 9,80   |
| 45                 | 42                 | Avustralya                  | 18.014.074         | 76.681.588      | 14.428.033         | 82.090.556      | -19,91                  | 7,05   |
| 46                 | 43                 | Hindistan                   | 9.575.894          | 76.403.739      | 7.758.100          | 71.022.599      | -18,98                  | -7,04  |
| 47                 | 50                 | Litvanya                    | 13.467.696         | 60.909.487      | 9.924.492          | 66.144.612      | -26,31                  | 8,59   |
| 48                 | 51                 | Tunus                       | 12.331.356         | 60.455.255      | 13.662.879         | 62.093.656      | 10,80                   | 2,71   |

## ÜLKE PERFORMANS RAPORU (Kümülatif)

| Ülke Sırası (2023) | Ülke Sırası (2022) | Ülke                       | OCAK - ARALIK 2022 |                 | OCAK - ARALIK 2023 |                 | DEĞİŞİM (%) 2022 - 2023 |        |
|--------------------|--------------------|----------------------------|--------------------|-----------------|--------------------|-----------------|-------------------------|--------|
|                    |                    |                            | Miktar (kg)        | Değer FOB / USD | Miktar (kg)        | Değer FOB / USD | Miktar                  | Değer  |
| 49                 | 49                 | Güney Afrika Cumhuriyeti   | 16.276.085         | 62.391.489      | 13.654.370         | 61.925.912      | -16,11                  | -0,75  |
| 50                 | 48                 | Ege Serb. Bölğ.            | 2.893.471          | 63.417.642      | 3.383.886          | 61.817.192      | 16,95                   | -2,52  |
| 51                 | 53                 | Hong Kong                  | 4.483.627          | 54.937.521      | 4.989.111          | 55.898.958      | 11,27                   | 1,75   |
| 52                 | 52                 | Kuzey Makedonya            | 9.908.414          | 60.072.524      | 9.056.138          | 55.641.795      | -8,60                   | -7,38  |
| 53                 | 47                 | Finlandiya                 | 8.610.679          | 67.618.431      | 7.485.558          | 54.386.573      | -13,07                  | -19,57 |
| 54                 | 57                 | Ürdün                      | 8.258.284          | 50.248.015      | 7.206.705          | 52.765.390      | -12,73                  | 5,01   |
| 55                 | 56                 | Kosova                     | 9.326.460          | 50.931.258      | 9.002.216          | 52.107.184      | -3,48                   | 2,31   |
| 56                 | 76                 | Kirgizistan                | 4.576.859          | 26.883.643      | 4.970.357          | 49.242.354      | 8,60                    | 83,17  |
| 57                 | 61                 | Senegal                    | 8.245.145          | 45.700.567      | 8.193.150          | 47.798.017      | -0,63                   | 4,59   |
| 58                 | 63                 | Arnavutluk                 | 7.521.777          | 40.587.644      | 8.055.989          | 46.757.268      | 7,10                    | 15,20  |
| 59                 | 62                 | Bosna-Hersek               | 8.373.285          | 40.610.108      | 9.341.796          | 46.340.186      | 11,57                   | 14,11  |
| 60                 | 59                 | Slovenya                   | 7.884.209          | 48.855.070      | 6.111.080          | 41.831.059      | -22,49                  | -14,38 |
| 61                 | 70                 | Meksika                    | 2.327.492          | 29.748.271      | 3.162.052          | 41.408.665      | 35,86                   | 39,20  |
| 62                 | 64                 | Kanada                     | 5.561.900          | 35.984.574      | 5.523.799          | 38.021.604      | -0,69                   | 5,66   |
| 63                 | 74                 | Beyaz Rusya                | 2.716.442          | 27.970.009      | 2.605.725          | 37.714.023      | -4,08                   | 34,84  |
| 64                 | 67                 | Norveç                     | 3.535.720          | 35.028.466      | 3.409.307          | 36.399.446      | -3,58                   | 3,91   |
| 65                 | 55                 | Bangladeş                  | 4.337.570          | 51.121.041      | 2.905.961          | 35.960.231      | -33,00                  | -29,66 |
| 66                 | 89                 | Estonya                    | 2.010.295          | 20.251.994      | 3.883.431          | 34.105.608      | 93,18                   | 68,41  |
| 67                 | 78                 | Gine                       | 4.441.464          | 26.185.124      | 6.329.830          | 33.896.027      | 42,52                   | 29,45  |
| 68                 | 46                 | Pakistan                   | 2.741.383          | 70.683.293      | 1.899.128          | 31.672.679      | -30,72                  | -55,19 |
| 69                 | 65                 | Malta                      | 5.961.824          | 35.655.621      | 4.820.681          | 31.594.128      | -19,14                  | -11,39 |
| 70                 | 80                 | Afganistan                 | 2.340.022          | 25.762.174      | 2.468.124          | 27.581.818      | 5,47                    | 7,06   |
| 71                 | 81                 | Kamerun                    | 3.839.271          | 24.324.132      | 3.950.812          | 26.762.400      | 2,91                    | 10,02  |
| 72                 | 68                 | Tacikistan                 | 3.770.027          | 31.609.235      | 3.671.510          | 26.685.406      | -2,61                   | -15,58 |
| 73                 | 73                 | Slovakya                   | 4.721.427          | 28.609.809      | 4.018.084          | 26.266.473      | -14,90                  | -8,19  |
| 74                 | 84                 | Moldavya                   | 4.316.663          | 23.290.032      | 4.922.059          | 26.086.012      | 14,02                   | 12,01  |
| 75                 | 60                 | Gana                       | 6.933.089          | 47.539.897      | 3.767.992          | 25.779.756      | -45,65                  | -45,77 |
| 76                 | 66                 | Vietnam                    | 4.125.357          | 35.064.949      | 2.301.360          | 25.005.559      | -44,21                  | -28,69 |
| 77                 | 58                 | Singapur                   | 7.760.445          | 49.578.103      | 2.528.465          | 23.847.096      | -67,42                  | -51,90 |
| 78                 | 71                 | Kuveyt                     | 4.368.436          | 29.173.020      | 3.508.657          | 22.850.224      | -19,68                  | -21,67 |
| 79                 | 97                 | Endonezya                  | 1.512.211          | 14.837.122      | 2.327.846          | 22.379.936      | 53,94                   | 50,84  |
| 80                 | 82                 | Brezilya                   | 2.542.686          | 24.184.200      | 2.019.573          | 22.268.009      | -20,57                  | -7,92  |
| 81                 | 69                 | Tanzanya(Birleş. Cum.)     | 3.298.843          | 29.856.446      | 2.242.329          | 21.440.602      | -32,03                  | -28,19 |
| 82                 | 77                 | Adana Yumurt. Serb. Bölğ.  | 162.863            | 26.320.244      | 147.238            | 20.438.348      | -9,59                   | -22,35 |
| 83                 | 90                 | Bursa Serb. Bölğ.          | 280.813            | 20.197.008      | 373.061            | 20.199.642      | 32,85                   | 0,01   |
| 84                 | 75                 | Fildişi Sahili             | 4.073.166          | 27.869.931      | 3.166.912          | 20.085.051      | -22,25                  | -27,93 |
| 85                 | 83                 | Etiyopya                   | 3.150.195          | 23.554.601      | 2.607.030          | 19.409.171      | -17,24                  | -17,60 |
| 86                 | 126                | Kongo (Dem. Cum.) E. Zaire | 1.118.597          | 6.616.784       | 2.530.872          | 19.231.659      | 126,25                  | 190,65 |
| 87                 | 91                 | Avrupa Serb. Bölğ.         | 2.756.658          | 19.820.171      | 2.502.192          | 18.940.111      | -9,23                   | -4,44  |
| 88                 | 86                 | Kayseri Serb. Bölğ.        | 4.613.757          | 21.585.628      | 4.467.718          | 18.474.008      | -3,17                   | -14,42 |
| 89                 | 72                 | Lübnan                     | 5.386.894          | 28.942.534      | 3.332.162          | 18.028.082      | -38,14                  | -37,71 |
| 90                 | 92                 | Kenya                      | 3.575.805          | 18.432.314      | 3.673.555          | 17.316.235      | 2,73                    | -6,06  |
| 91                 | 99                 | Kocaeli Serb. Bölğ.        | 639.710            | 13.045.419      | 1.080.977          | 17.183.722      | 68,98                   | 31,72  |
| 92                 | 94                 | Antalya Serb. Bölğ.        | 545.273            | 15.510.643      | 578.198            | 17.129.989      | 6,04                    | 10,44  |
| 93                 | 93                 | Tayland                    | 2.178.293          | 16.952.038      | 2.193.441          | 16.978.514      | 0,70                    | 0,16   |
| 94                 | 87                 | Umman                      | 2.629.377          | 20.804.169      | 2.066.112          | 16.174.059      | -21,42                  | -22,26 |
| 95                 | 108                | Letonya                    | 1.795.318          | 10.205.038      | 2.141.232          | 15.175.934      | 19,27                   | 48,71  |
| 96                 | 101                | Malezya                    | 1.633.639          | 12.051.140      | 1.654.033          | 14.747.471      | 1,25                    | 22,37  |

## ÜLKE PERFORMANS RAPORU (Kümülatif)

| Ülke Sırası (2023) | Ülke Sırası (2022) | Ülke                     | OCAK - ARALIK 2022 |                 | OCAK - ARALIK 2023 |                 | DEĞİŞİM (%) 2022 - 2023 |        |
|--------------------|--------------------|--------------------------|--------------------|-----------------|--------------------|-----------------|-------------------------|--------|
|                    |                    |                          | Miktar (kg)        | Değer FOB / USD | Miktar (kg)        | Değer FOB / USD | Miktar                  | Değer  |
| 97                 | 104                | Burkina Faso             | 1.643.909          | 11.205.067      | 2.265.194          | 14.696.641      | 37,79                   | 31,16  |
| 98                 | 95                 | Uruguay                  | 3.293.002          | 14.994.171      | 2.927.537          | 14.503.365      | -11,10                  | -3,27  |
| 99                 | 88                 | Filipinler               | 1.161.411          | 20.677.876      | 1.197.001          | 13.634.838      | 3,06                    | -34,06 |
| 100                | 102                | Liberya                  | 1.283.225          | 11.668.375      | 1.334.219          | 13.269.712      | 3,97                    | 13,72  |
| 101                | 98                 | Yeni Zelanda             | 3.423.426          | 13.536.885      | 2.242.132          | 12.404.129      | -34,51                  | -8,37  |
| 102                | 96                 | Güney Kore Cumhuriyeti   | 1.036.639          | 14.868.265      | 607.713            | 12.040.329      | -41,38                  | -19,02 |
| 103                | 85                 | Kolombiya                | 2.760.879          | 21.790.009      | 1.255.970          | 11.879.394      | -54,51                  | -45,48 |
| 104                | 122                | Karadağ                  | 1.555.254          | 7.735.041       | 2.023.074          | 11.454.303      | 30,08                   | 48,08  |
| 105                | 105                | Şili                     | 1.977.957          | 11.182.852      | 1.461.447          | 11.383.130      | -26,11                  | 1,79   |
| 106                | 139                | Kongo                    | 712.905            | 5.049.221       | 1.406.655          | 11.296.160      | 97,31                   | 123,72 |
| 107                | 112                | Dubai                    | 473.402            | 9.591.829       | 404.446            | 11.240.734      | -14,57                  | 17,19  |
| 108                | 144                | İzlanda                  | 575.847            | 4.031.529       | 1.631.512          | 11.234.285      | 183,32                  | 178,66 |
| 109                | 118                | Moritanya                | 1.183.912          | 8.548.724       | 1.754.288          | 11.058.650      | 48,18                   | 29,36  |
| 110                | 141                | Ruanda                   | 387.117            | 4.503.375       | 1.012.349          | 10.488.152      | 161,51                  | 132,90 |
| 111                | 121                | Trinidad ve Tobago       | 1.108.631          | 7.765.032       | 1.518.879          | 10.287.217      | 37,00                   | 32,48  |
| 112                | 106                | Mali                     | 1.835.528          | 11.097.142      | 1.333.643          | 9.726.082       | -27,34                  | -12,36 |
| 113                | 117                | Yemen                    | 992.484            | 8.629.654       | 1.004.315          | 9.481.434       | 1,19                    | 9,87   |
| 114                | 111                | Trakya Serb. Bölğ.       | 1.196.919          | 9.750.438       | 1.187.671          | 9.355.954       | -0,77                   | -4,05  |
| 115                | 79                 | Sudan                    | 4.128.541          | 25.864.087      | 1.105.045          | 9.242.640       | -73,23                  | -64,26 |
| 116                | 107                | Somali                   | 1.403.671          | 10.976.159      | 1.250.935          | 9.154.755       | -10,88                  | -16,59 |
| 117                | 116                | Mogolistan               | 1.618.759          | 8.735.993       | 1.307.658          | 9.106.843       | -19,22                  | 4,25   |
| 118                | 119                | Mauritius                | 1.331.634          | 8.458.864       | 1.291.575          | 8.953.176       | -3,01                   | 5,84   |
| 119                | 115                | Mozambik                 | 2.016.499          | 9.057.612       | 2.260.111          | 8.708.145       | 12,08                   | -3,86  |
| 120                | 100                | Arjantin                 | 1.764.649          | 12.896.385      | 927.450            | 8.294.865       | -47,44                  | -35,68 |
| 121                | 128                | Tayvan                   | 691.779            | 6.304.885       | 624.299            | 7.947.172       | -9,75                   | 26,05  |
| 122                | 114                | Togo                     | 1.587.620          | 9.191.156       | 1.013.277          | 7.671.762       | -36,18                  | -16,53 |
| 123                | 130                | Ahl Serb. Bölğ.          | 154.046            | 5.765.237       | 119.259            | 7.558.338       | -22,58                  | 31,10  |
| 124                | 131                | Dominik Cumhuriyeti      | 575.413            | 5.638.601       | 646.812            | 7.473.697       | 12,41                   | 32,55  |
| 125                | 125                | Peru                     | 782.476            | 6.999.365       | 759.509            | 7.051.217       | -2,94                   | 0,74   |
| 126                | 137                | Burundi                  | 228.138            | 5.112.905       | 1.017.587          | 6.913.777       | 346,04                  | 35,22  |
| 127                | 129                | Benin                    | 882.132            | 6.014.546       | 687.471            | 6.530.246       | -22,07                  | 8,57   |
| 128                | 140                | Japonya                  | 259.557            | 4.699.619       | 367.573            | 6.438.427       | 41,62                   | 37,00  |
| 129                | 123                | Bahreyn                  | 818.018            | 7.177.172       | 779.095            | 6.300.693       | -4,76                   | -12,21 |
| 130                | 120                | Menemen Deri Serb. Bölğ. | 281.175            | 8.226.592       | 181.340            | 6.149.668       | -35,51                  | -25,25 |
| 131                | 113                | Angola                   | 1.529.300          | 9.204.171       | 773.419            | 5.775.109       | -49,43                  | -37,26 |
| 132                | 133                | Uganda                   | 1.006.644          | 5.415.886       | 807.038            | 5.364.993       | -19,83                  | -0,94  |
| 133                | 135                | Paraguay                 | 1.161.228          | 5.301.524       | 1.026.462          | 5.158.421       | -11,61                  | -2,70  |
| 134                | 145                | Ekvator                  | 358.071            | 3.952.401       | 495.630            | 4.934.865       | 38,42                   | 24,86  |
| 135                | 109                | Sierra Leone             | 1.142.303          | 10.084.436      | 788.431            | 4.883.670       | -30,98                  | -51,57 |
| 136                | 127                | Cibuti                   | 1.034.930          | 6.377.130       | 746.663            | 4.459.879       | -27,85                  | -30,06 |
| 137                | 110                | Sri Lanka                | 1.125.040          | 9.774.282       | 463.765            | 4.119.631       | -58,78                  | -57,85 |
| 138                | 136                | Bolivya                  | 817.429            | 5.132.443       | 707.713            | 3.937.521       | -13,42                  | -23,28 |
| 139                | 150                | Ekvator Ginesi           | 235.944            | 2.337.443       | 214.450            | 3.801.618       | -9,11                   | 62,64  |
| 140                | 161                | Panama                   | 94.425             | 917.035         | 254.981            | 3.641.733       | 170,04                  | 297,12 |
| 141                | 134                | Cad                      | 99.312             | 5.405.226       | 208.676            | 3.377.705       | 110,12                  | -37,51 |
| 142                | 143                | Zambia                   | 501.991            | 4.236.883       | 367.835            | 3.324.096       | -26,72                  | -21,54 |
| 143                | 124                | Nijer                    | 897.952            | 7.119.277       | 472.158            | 3.046.086       | -47,42                  | -57,21 |
| 144                | 138                | Jamaika                  | 651.561            | 5.074.581       | 408.389            | 2.962.839       | -37,32                  | -41,61 |

## ÜLKE PERFORMANS RAPORU (Kümülatif)

| Ülke Sırası (2023) | Ülke Sırası (2022) | Ülke                           | OCAK - ARALIK 2022 |                 | OCAK - ARALIK 2023 |                 | DEĞİŞİM (%) 2022 - 2023 |          |
|--------------------|--------------------|--------------------------------|--------------------|-----------------|--------------------|-----------------|-------------------------|----------|
|                    |                    |                                | Miktar (kg)        | Değer FOB / USD | Miktar (kg)        | Değer FOB / USD | Miktar                  | Değer    |
| 145                | 171                | Küba                           | 49.421             | 556.827         | 199.489            | 2.759.033       | 303,65                  | 395,49   |
| 146                | 152                | Kuzey İrlanda                  | 387.201            | 2.163.515       | 584.090            | 2.754.967       | 50,85                   | 27,34    |
| 147                | 186                | Namibya                        | 15.866             | 219.811         | 192.593            | 2.587.151       | 1.113,90                | 1.076,99 |
| 148                | 149                | Guyana                         | 389.419            | 2.568.214       | 421.835            | 2.493.901       | 8,32                    | -2,89    |
| 149                | 132                | Surinam                        | 870.621            | 5.450.350       | 357.456            | 2.402.628       | -58,94                  | -55,92   |
| 150                | 151                | Lüksemburg                     | 157.000            | 2.235.784       | 164.847            | 2.361.570       | 5,00                    | 5,63     |
| 151                | 147                | Gambiya                        | 601.514            | 2.738.647       | 334.773            | 2.184.254       | -44,34                  | -20,24   |
| 152                | 153                | Venezuela                      | 441.852            | 2.051.201       | 372.984            | 2.015.749       | -15,59                  | -1,73    |
| 153                | 156                | Mersin Serb. Bölğ.             | 112.610            | 1.366.227       | 186.054            | 1.870.678       | 65,22                   | 36,92    |
| 154                | 148                | Gabon                          | 526.315            | 2.645.667       | 435.741            | 1.843.680       | -17,21                  | -30,31   |
| 155                | 159                | Yeni Kalodnya ve Bağlant.      | 199.031            | 1.137.137       | 206.364            | 1.790.830       | 3,68                    | 57,49    |
| 156                | 158                | Maldiv Adaları                 | 102.045            | 1.292.299       | 80.053             | 1.518.767       | -21,55                  | 17,52    |
| 157                | 154                | Madagaskar                     | 396.200            | 1.962.602       | 200.271            | 1.514.597       | -49,45                  | -22,83   |
| 158                | 166                | Denizli Serb. Bölğ.            | 143.718            | 749.005         | 247.908            | 1.312.650       | 72,50                   | 75,25    |
| 159                | 103                | Makao                          | 1.396.617          | 11.606.121      | 161.803            | 1.296.271       | -88,41                  | -88,83   |
| 160                | 165                | Tübitak Mam. Tekn. Serb. Bölğ. | 17.917             | 776.821         | 85.472             | 1.272.330       | 377,03                  | 63,79    |
| 161                | 157                | Kostarika                      | 135.442            | 1.306.194       | 112.281            | 1.234.095       | -17,10                  | -5,52    |
| 162                | 163                | Bilinmeyen Ülke                | 275.167            | 788.029         | 399.078            | 1.224.587       | 45,03                   | 55,40    |
| 163                | 172                | Seşel Adaları ve Bağlant.      | 112.708            | 529.943         | 181.836            | 1.090.653       | 61,33                   | 105,81   |
| 164                | 177                | Zimbabve                       | 46.297             | 470.541         | 113.161            | 1.069.556       | 144,43                  | 127,30   |
| 165                | 142                | Guatemala                      | 538.040            | 4.442.756       | 104.591            | 1.065.620       | -80,56                  | -76,01   |
| 166                | 146                | İşgal Alt. Filistin T.         | 535.477            | 2.876.398       | 94.175             | 962.008         | -82,41                  | -66,56   |
| 167                | 170                | Honduras                       | 61.729             | 588.031         | 63.989             | 831.184         | 3,66                    | 41,35    |
| 168                | 160                | Myanmar (Burma)                | 118.756            | 1.044.103       | 152.146            | 793.105         | 28,12                   | -24,04   |
| 169                | 180                | Kamboçya                       | 29.349             | 314.603         | 44.910             | 775.167         | 53,02                   | 146,40   |
| 170                | 189                | Gine-Bissau                    | 20.753             | 119.348         | 77.654             | 669.638         | 274,19                  | 461,08   |
| 171                | 168                | Cape Verde                     | 197.390            | 704.131         | 149.186            | 622.722         | -24,42                  | -11,56   |
| 172                | 167                | Belize                         | 129.342            | 742.135         | 98.516             | 616.067         | -23,83                  | -16,99   |
| 173                | 169                | Güney Kıbrıs                   | 187.910            | 665.517         | 168.991            | 581.043         | -10,07                  | -12,69   |
| 174                | 198                | Fiji                           | 6.872              | 50.994          | 28.765             | 558.145         | 318,57                  | 994,52   |
| 175                |                    | Batı Anadolu Serb. Bölğ.       |                    |                 | 62.429             | 536.135         |                         |          |
| 176                | 174                | Güney Sudan                    | 85.270             | 503.255         | 64.728             | 478.824         | -24,09                  | -4,85    |
| 177                | 164                | Nepal                          | 150.367            | 787.770         | 43.665             | 470.100         | -70,96                  | -40,33   |
| 178                | 173                | Mayotte                        | 190.494            | 528.773         | 97.753             | 422.405         | -48,68                  | -20,12   |
| 179                | 176                | St. Vincent ve Grenad          | 113.995            | 482.776         | 90.652             | 365.959         | -20,48                  | -24,20   |
| 180                | 175                | El Salvador                    | 53.752             | 494.644         | 32.453             | 344.340         | -39,62                  | -30,39   |
| 181                | 216                | Sao Tome ve Principe           | 1.432              | 3.540           | 60.760             | 299.191         | 4.142,98                | 8.352,68 |
| 182                | 202                | Laos (Halk Cum.)               | 526                | 24.860          | 32.648             | 295.057         | 6.112,08                | 1.086,88 |
| 183                | 179                | Aruba                          | 63.105             | 351.344         | 51.908             | 286.662         | -17,74                  | -18,41   |
| 184                | 197                | Brunei                         | 9.659              | 71.107          | 20.479             | 282.713         | 112,02                  | 297,59   |
| 185                | 201                | Dominika                       | 8.834              | 31.651          | 18.455             | 268.941         | 108,91                  | 749,71   |
| 186                | 187                | Barbados                       | 24.634             | 150.748         | 39.640             | 265.655         | 60,92                   | 76,23    |
| 187                | 185                | Botswana                       | 56.236             | 231.967         | 36.742             | 233.808         | -34,67                  | 0,79     |
| 188                | 183                | Malavi                         | 35.370             | 255.527         | 36.700             | 227.899         | 3,76                    | -10,81   |
| 189                | 184                | St. Lucia                      | 56.430             | 251.563         | 59.237             | 225.874         | 4,97                    | -10,21   |
| 190                | 195                | Komor Adaları                  | 27.542             | 85.328          | 30.334             | 216.124         | 10,14                   | 153,29   |
| 191                | 181                | Nikaragua                      | 56.855             | 273.413         | 39.956             | 205.965         | -29,72                  | -24,67   |
| 192                | 162                | Bahamalar                      | 54.116             | 807.807         | 4.873              | 184.885         | -90,99                  | -77,11   |

## ÜLKE PERFORMANS RAPORU (Kümülatif)

| Ülke Sırası (2023) | Ülke Sırası (2022) | Ülke                     | OCAK - ARALIK 2022   |                       | OCAK - ARALIK 2023   |                       | DEĞİŞİM (%) 2022 - 2023 |             |
|--------------------|--------------------|--------------------------|----------------------|-----------------------|----------------------|-----------------------|-------------------------|-------------|
|                    |                    |                          | Miktar (kg)          | Değer FOB / USD       | Miktar (kg)          | Değer FOB / USD       | Miktar                  | Değer       |
| 193                | 222                | İngiliz Virjin Adaları   | 6                    | 57                    | 9.139                | 175.672               | 151.462                 | 309.235     |
| 194                | 194                | Cayman Adaları           | 254                  | 92.821                | 198                  | 111.861               | -21,84                  | 20,51       |
| 195                | 155                | Gaziantep Serb. Bölğ.    | 340.770              | 1.526.715             | 8.425                | 110.614               | -97,53                  | -92,75      |
| 196                | 182                | Orta Afrika Cumhuriyeti  | 52.383               | 271.204               | 9.071                | 100.308               | -82,68                  | -63,01      |
| 197                |                    | Ermenistan               |                      |                       | 205                  | 81.544                |                         |             |
| 198                | 196                | Marshall Adaları         | 11.471               | 73.863                | 4.206                | 64.306                | -63,33                  | -12,94      |
| 199                | 209                | Haiti                    | 573                  | 11.579                | 3.393                | 61.844                | 492,46                  | 434,11      |
| 200                |                    | Doğu Timor               |                      |                       | 4.002                | 56.550                |                         |             |
| 201                | 205                | Fransız Polinezyası      | 1.993                | 20.941                | 12.918               | 55.164                | 548,10                  | 163,43      |
| 202                |                    | Amerikan Samoası         |                      |                       | 5.265                | 44.608                |                         |             |
| 203                | 191                | Samsun Serb. Bölğ.       | 12.417               | 109.467               | 1.030                | 42.440                | -91,70                  | -61,23      |
| 204                | 192                | Eritre                   | 8.932                | 103.687               | 2.388                | 38.628                | -73,26                  | -62,75      |
| 205                | 178                | Cebeli Tark              | 12.262               | 438.488               | 66                   | 33.232                | -99,46                  | -92,42      |
| 206                |                    | San Marino               |                      |                       | 3.076                | 28.803                |                         |             |
| 207                |                    | Turks ve Caicos Adası    |                      |                       | 1.905                | 26.990                |                         |             |
| 208                | 210                | Palau                    | 358                  | 8.712                 | 383                  | 9.190                 | 6,91                    | 5,49        |
| 209                | 213                | Antigua ve Bermuda       | 476                  | 4.430                 | 266                  | 7.066                 | -44,22                  | 59,51       |
| 210                | 190                | Buhutan                  | 2.834                | 113.438               | 150                  | 7.020                 | -94,71                  | -93,81      |
| 211                |                    | Hollanda Antilleri       |                      |                       | 692                  | 4.829                 |                         |             |
| 212                | 188                | Papua Yeni Gine          | 7.275                | 122.677               | 166                  | 4.603                 | -97,72                  | -96,25      |
| 213                | 211                | Andorra                  | 368                  | 6.490                 | 36                   | 2.068                 | -90,20                  | -68,13      |
| 214                |                    | Faroe Adaları            |                      |                       | 11                   | 1.133                 |                         |             |
| 215                | 221                | Solomon Adaları          | 177                  | 300                   | 480                  | 900                   | 171,19                  | 200,00      |
| 216                | 217                | Lihtenştayn              | 116                  | 2.601                 | 86                   | 628                   | -25,68                  | -75,84      |
| 217                | 200                | ABD Virjin Adaları       | 3.625                | 35.558                | 94                   | 586                   | -97,41                  | -98,35      |
| 218                | 218                | Grenada                  | 13                   | 608                   | 56                   | 342                   | 328,28                  | -43,73      |
| 219                | 207                | Venuatu                  | 750                  | 14.216                | 0                    | 23                    | -99,95                  | -99,84      |
|                    | 193                | Anguilla                 | 1.000                | 97.163                |                      |                       | -100,00                 | -100,00     |
|                    | 204                | Çeçen Cumhuriyeti        | 3.844                | 21.840                |                      |                       | -100,00                 | -100,00     |
|                    | 215                | Dağıstan Cumhuriyeti     | 1.502                | 3.824                 |                      |                       | -100,00                 | -100,00     |
|                    |                    | Guam                     |                      |                       |                      |                       |                         |             |
|                    | 220                | İngiliz Hint Oky. Top.   | 169                  | 365                   |                      |                       | -100,00                 | -100,00     |
|                    | 203                | Lesotho                  | 170                  | 23.883                |                      |                       | -100,00                 | -100,00     |
|                    | 199                | Samoa (Batı Samoa)       | 13.094               | 46.906                |                      |                       | -100,00                 | -100,00     |
|                    | 208                | St. Helena ve Bağlant.   | 1.654                | 13.243                |                      |                       | -100,00                 | -100,00     |
|                    |                    | St. Kitts ve Nevis       |                      |                       |                      |                       |                         |             |
|                    | 214                | Svaziland                | 210                  | 3.838                 |                      |                       | -100,00                 | -100,00     |
|                    |                    | Tataristan               |                      |                       |                      |                       |                         |             |
|                    | 219                | Tonga                    | 50                   | 570                   |                      |                       | -100,00                 | -100,00     |
|                    | 212                | Trabzon Serb. Bölğ.      | 104                  | 5.508                 |                      |                       | -100,00                 | -100,00     |
|                    | 206                | Vallis ve Futuna Adaları | 7.356                | 19.834                |                      |                       | -100,00                 | -100,00     |
|                    |                    | <b>Toplam:</b>           | <b>2.505.352.571</b> | <b>15.455.425.964</b> | <b>2.423.521.343</b> | <b>16.498.781.546</b> | <b>-3,27</b>            | <b>6,75</b> |





# ELEKTRİK VE ELEKTRONİK İHRACATÇILARI BİRLİĞİ

Yenibosna Merkez Mahallesi Sanayi Caddesi  
No: 3 34197 Bahçelievler / İstanbul - Türkiye

T. +90 212 454 00 00

F. +90 212 454 00 01

[www.tet.org.tr](http://www.tet.org.tr)

[info@tet.org.tr](mailto:info@tet.org.tr)

 [company/turkiselectrotechnology](https://www.linkedin.com/company/turkiselectrotechnology)



**immib**

İstanbul Maden ve Metaller  
İhracatçı Birlikleri