

ELEKTRİK ve ELEKTRONİK İHRACATÇILARI BİRLİĞİ

OCAK 2019 İHRACAT VERİLERİ

***Not:** Rapor Elektrik ve Elektronik İhracatçıları Birliği'nin iştirak sahasındaki GTIP'ler baz alınarak hazırlanmıştır.



A. Elektrik Elektronik Sektörü İhracatı

B. Mal Grupları

- Beyaz Eşya
- Elektronik
- Elektrik Üretim ve Dağıtım Ekipmanları
- Kablolar

C. İlk 10 Ülke

D. Türkiye Tüm Sektörler İhracatı - İlk 10 Ülke



Türkiye Geneli - Aylık/Kümülatif Karşılaştırma Elektrik Elektronik Sektörü İhracatı



OCAK 2018
782 milyon \$

OCAK 2019
815 milyon \$

2018-19
Değişim
OCAK

Miktar

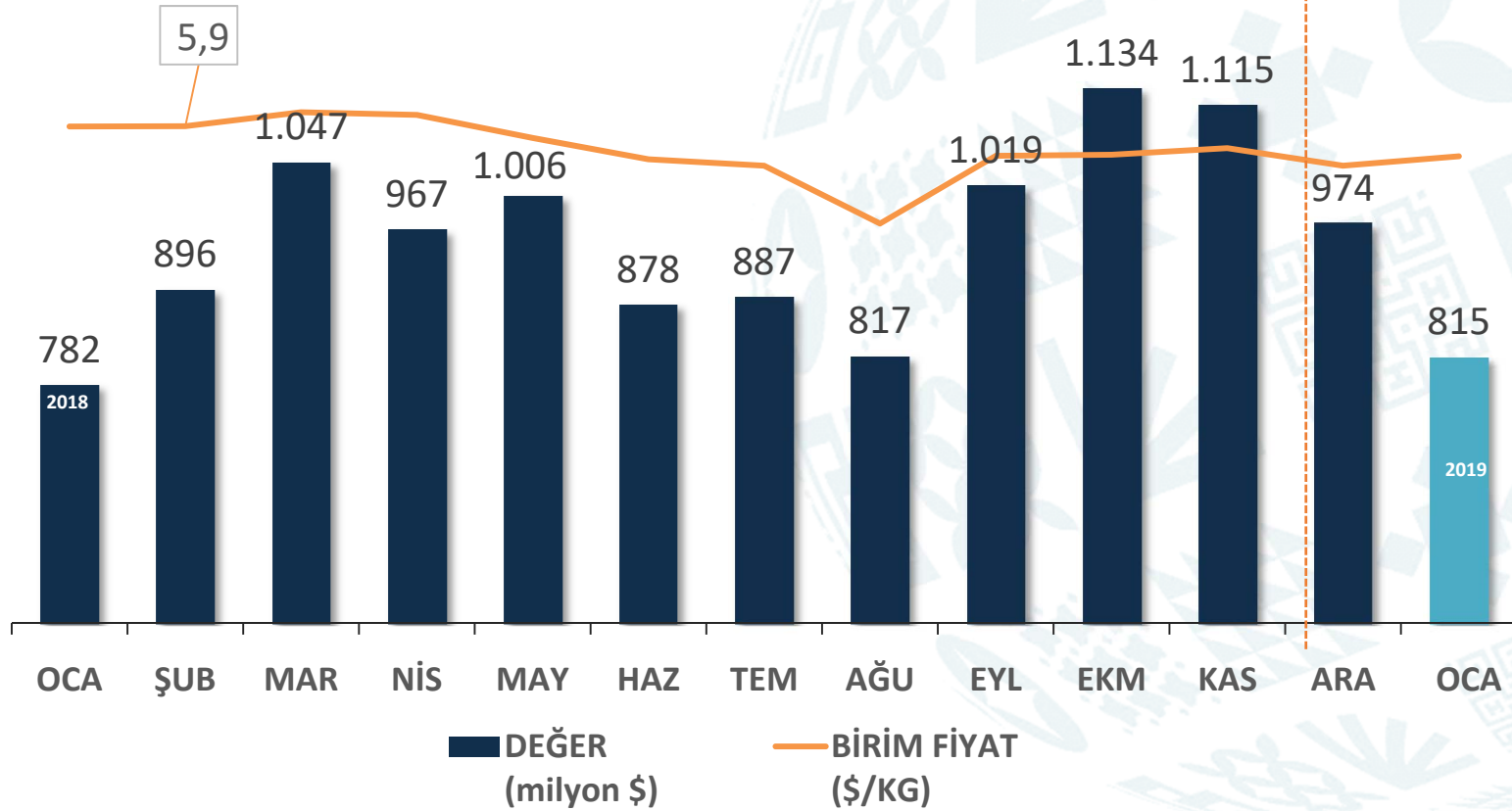
Değer

Birim
Fiyat

11%

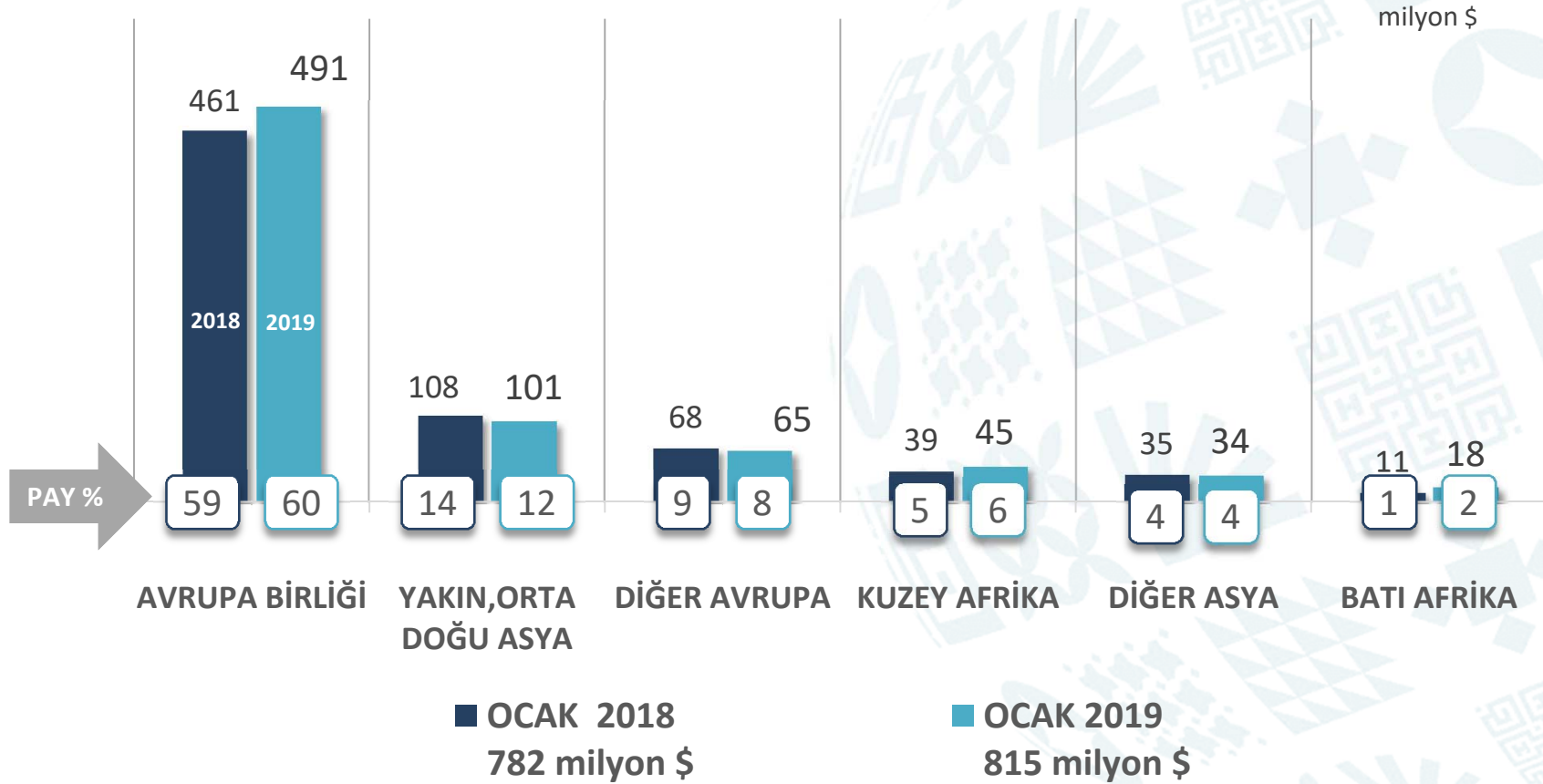
4%

-6 %





ÜLKE GRUPLARI





Türkiye Geneli - Aylık Karşılaştırma Elektrik Elektronik Sektörü İhracatı- İlk 10 Ülke

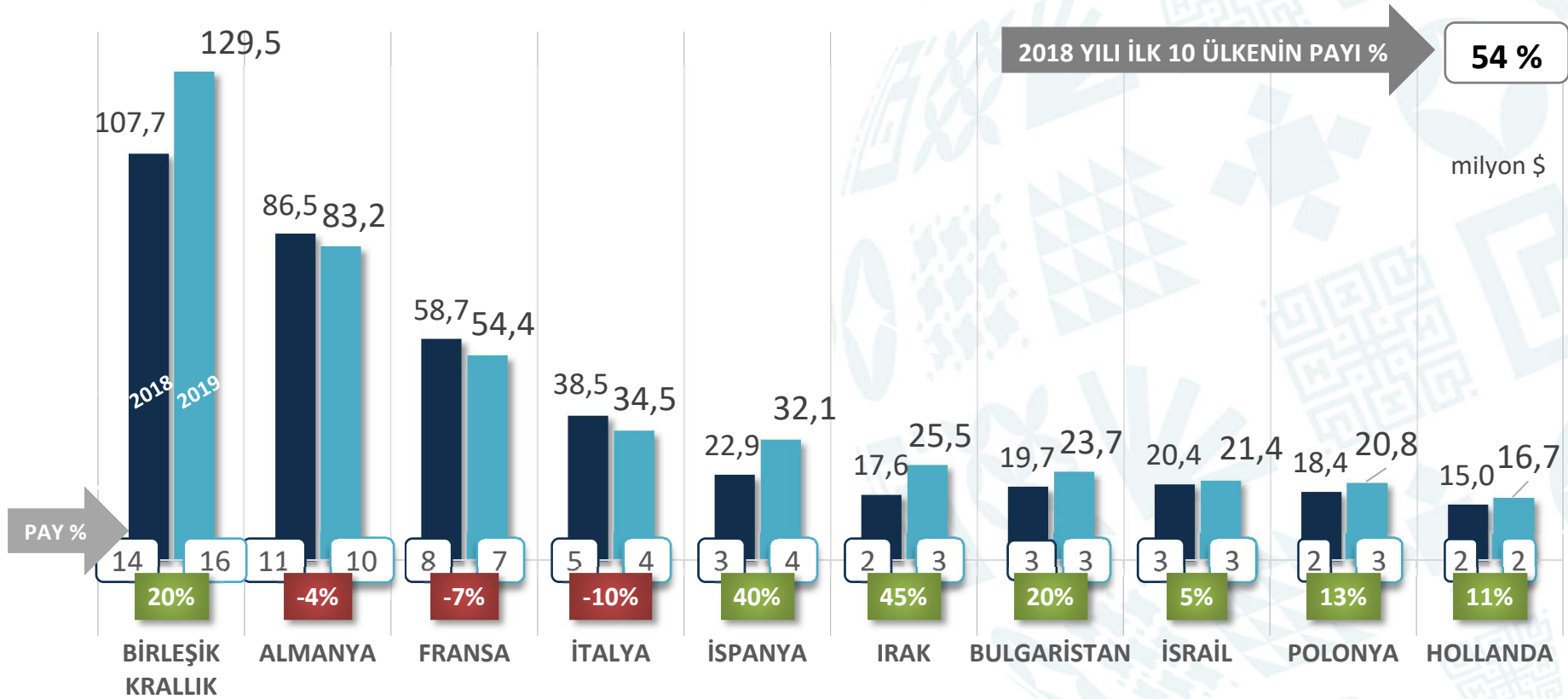


İLK 10 ÜLKE TOPLAMI

■ OCAK 2018
405 milyon \$

■ OCAK 2019
442 milyon \$

Değişim
% 9





Türkiye Geneli - Aylık Karşılaştırma Elektrik Elektronik Sektörü İhracatı Artan-Azalan İLK 10 Ülke-Bölge



OCAK

Sıralama			milyon \$		Değişim		Pay	
2018	2019	Ülke	2018	2019	milyon \$		2019	
1	1	BİRLEŞİK KRALLIK	107,73	129,47		21,73	20%	15,9%
5	5	İSPANYA	22,88	32,09		9,21	40%	3,9%
10	6	IRAK	17,56	25,47		7,91	45%	3,1%
45	22	LİBYA	3,31	9,08		5,77	174%	1,1%
74	30	ÖZBEKİSTAN	1,48	6,20		4,72	319%	0,8%
60	29	ARJANTİN	1,99	6,22		4,23	213%	0,8%
7	7	BULGARİSTAN	19,69	23,66		3,97	20%	2,9%
24	14	CEZAYİR	8,31	11,99		3,68	44%	1,5%
136	44	NIJER	0,16	3,77		3,61	2257%	0,5%
37	25	İRLANDA	5,23	8,64		3,42	65%	1,1%
TOPLAM			188,34	256,59		68,25	36%	31,5%
15	26	İRAN	12,91	7,60		-5,31	-41%	0,9%
19	36	KATAR	9,73	4,66		-5,07	-52%	0,6%
30	69	NORVEÇ	6,40	1,86		-4,55	-71%	0,2%
8	12	ABD	19,40	14,99		-4,41	-23%	1,8%
3	3	FRANSA	58,71	54,39		-4,32	-7%	6,7%
32	66	HONG KONG	6,07	1,95		-4,12	-68%	0,2%
31	62	SUDAN	6,14	2,10		-4,04	-66%	0,3%
4	4	İTALYA	38,50	34,51		-3,99	-10%	4,2%
35	70	İST.DERİ SERB.BÖLGE	5,44	1,79		-3,65	-67%	0,2%
2	2	ALMANYA	86,51	83,15		-3,35	-4%	10,2%
TOPLAM			249,82	207,01	-42,81	-42,81	-17%	25,4%



Türkiye Geneli - Aylık Karşılaştırma Elektrik Elektronik Sektörü İhracatı - Döviz Bazında



OCAK

Döviz Cinsi	Toplam FOB Döviz		Toplam FOB \$		Değişim		Pay 2018-2019	
	2018	2019	2018	2019	Döviz	ABD \$	ABD \$	ABD \$
EURO - EUR	312.103.546,41	348.056.685,08	376.236.116,74	394.166.530,78	12%	5%	48,09%	48,38%
AMERIKAN DOLARI - USD	226.709.562,92	236.741.750,33	226.709.562,92	236.741.750,33	4%	4%	28,98%	29,06%
TÜRK LIRASI - TRY	296.222.998,89	473.778.598,64	84.611.623,09	97.509.219,89	60%	15%	10,81%	11,97%
İNGİLİZ STERLİNİ - GBP	56.832.594,07	57.925.876,47	75.977.672,43	72.417.284,71	2%	-5%	9,71%	8,89%
POLONYA ZLOTISI - PLN	23.435.374,34	24.998.405,01	6.512.278,11	6.282.711,53	7%	-4%	0,83%	0,77%
ÇİN RENMINBİSİ - CNY	30.418.366,88	13.911.952,24	4.643.844,12	1.999.125,19	-54%	-57%	0,59%	0,25%
AVUSTRALYA DOLARI - AUD	2.099.943,75	2.009.801,82	1.605.622,89	1.376.236,33	-4%	-14%	0,21%	0,17%
RUS RUBLESİ - RUB	145.875.781,35	81.011.299,20	2.510.878,32	1.191.800,82	-44%	-53%	0,32%	0,15%
ÇEK KORUNASI - CZK	58.524.747,77	26.198.168,98	2.644.782,64	1.087.817,86	-55%	-59%	0,34%	0,13%
İSVEÇ KRONU - SEK	392.506,40	8.282.924,32	49.326,79	901.708,82	2010%	1728%	0,01%	0,11%
BAE - AED	17.504,30	1.488.255,94	3.952,72	384.174,84	8402%	9619%	0,00%	0,05%
ROMANYA LEUSU - RON	532.455,34	832.637,63	132.779,58	197.019,35	56%	48%	0,02%	0,02%
KANADA DOLARI - CAD	515.857,00	226.344,19	392.054,10	161.733,94	-56%	-59%	0,05%	0,02%
İSVİÇRE FRANKI - CHF	243.610,55	146.749,22	245.230,64	146.511,73	-40%	-40%	0,03%	0,02%
NORVEÇ KRONU - NOK	678.020,75	670.250,00	83.144,37	70.232,22	-1%	-16%	0,01%	0,01%
S.ARBİSTAN RİYALİ - SAR		166.411,90		44.370,19			0,00%	0,01%
KATAR RİYALİ - QAR		2.817,50		769,51			0,00%	0,00%
DANİMARKA KRONU - DKK	236.962,02	1.518,00	38.753,34	234,07	-99%	-99%	0,00%	0,00%
Genel Toplam			782.397.622,80	814.679.232,11		4%		



A. Elektrik Elektronik Sektörü İhracatı

B. Mal Grupları

- Beyaz Eşya
- Elektronik
- Elektrik Üretim ve Dağıtım Ekipmanları
- Kablolar

C. İlk 10 Ülke

D. Türkiye Tüm Sektörler İhracatı - İlk 10 Ülke



Türkiye Geneli - Aylık Karşılaştırma Elektrik Elektronik Sektörü İhracatı

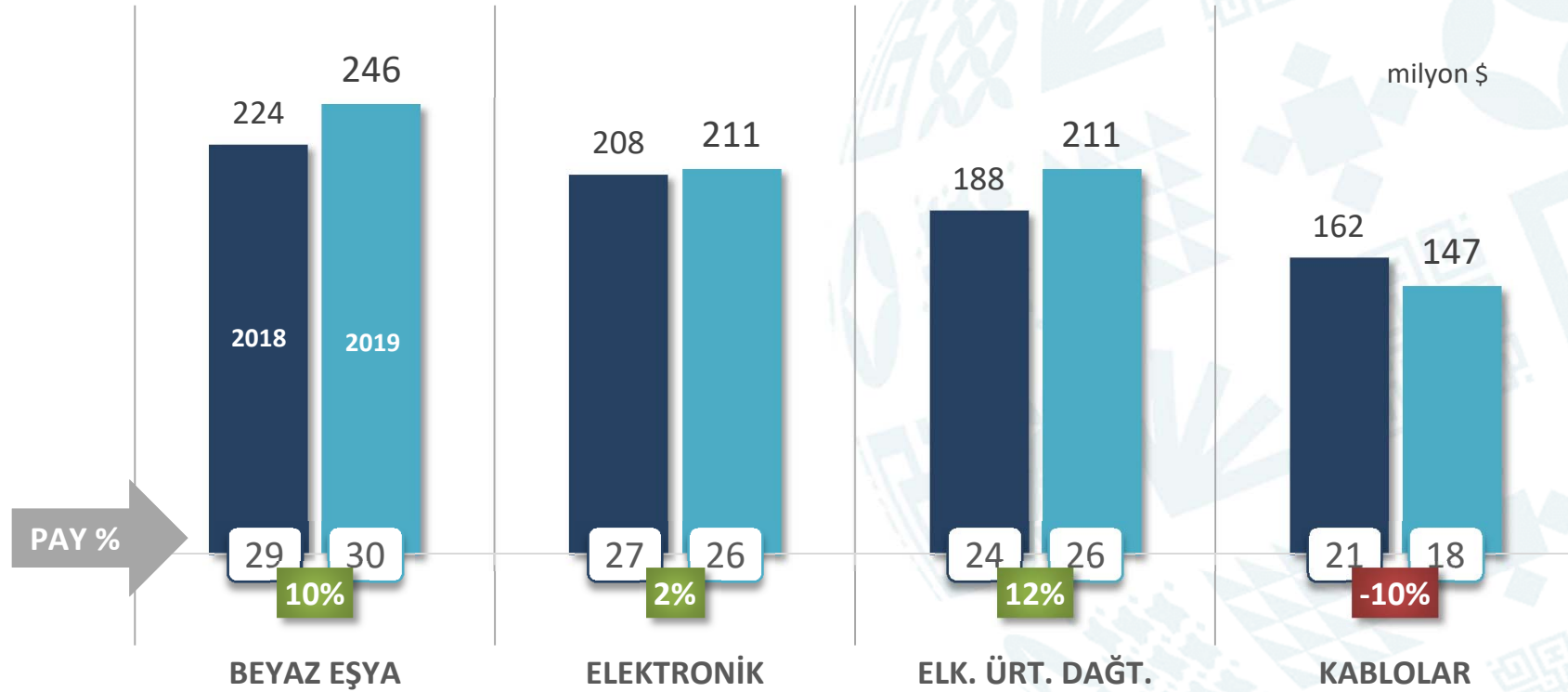


MAL GRUBU

■ OCAK 2018
782 milyon \$

■ OCAK 2019
815 milyon \$

Değişim
4%





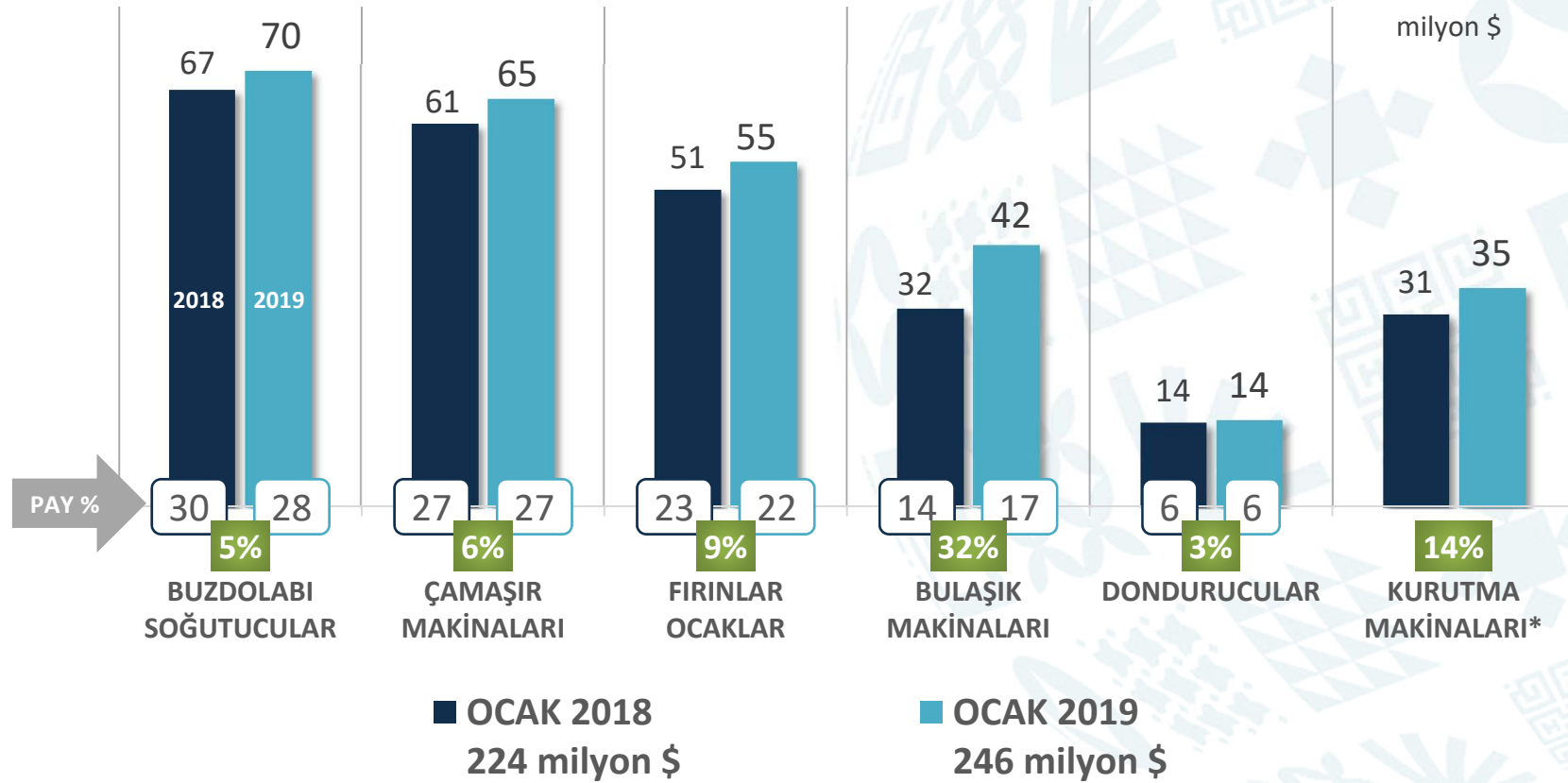
Türkiye Geneli - Aylık Karşılaştırma Beyaz Eşya İhracatı



BEYAZ EŞYA

OCAK
2018-19
Değişim

Miktar	Değer	Birim Fiyat
12 %	10 %	-2 %



*Birlik işteğali dışında GTİPler içerdiğinden toplamlara dâhil edilmemiştir.



Türkiye Geneli – Aylık Karşılaştırma Beyaz Eşya İhracatı - İlk 10 Ülke

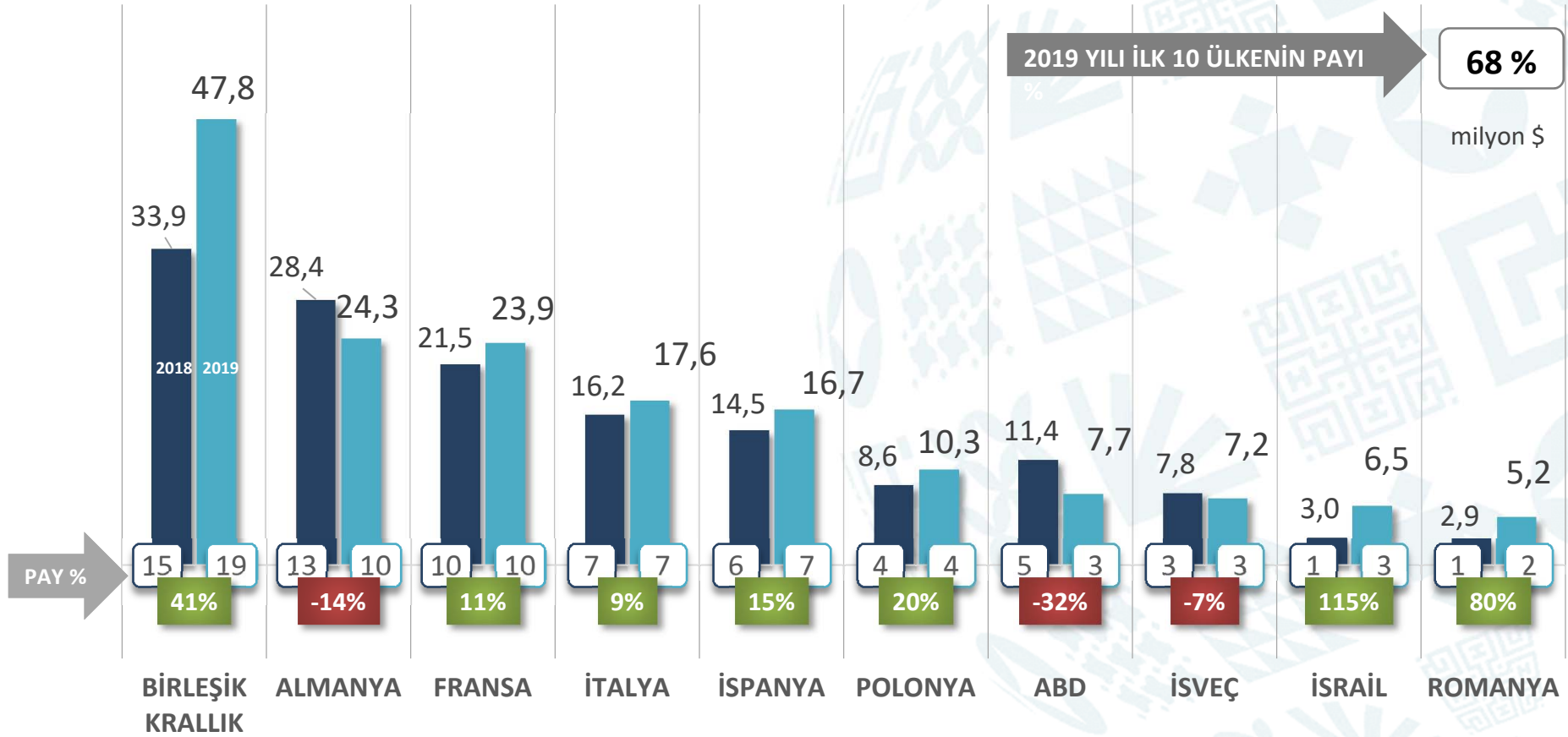


BEYAZ EŞYA İLK 10 ÜLKE TOPLAMI

■ OCAK 2018
148 milyon \$

■ OCAK 2019
167 milyon \$

Değişim
13%

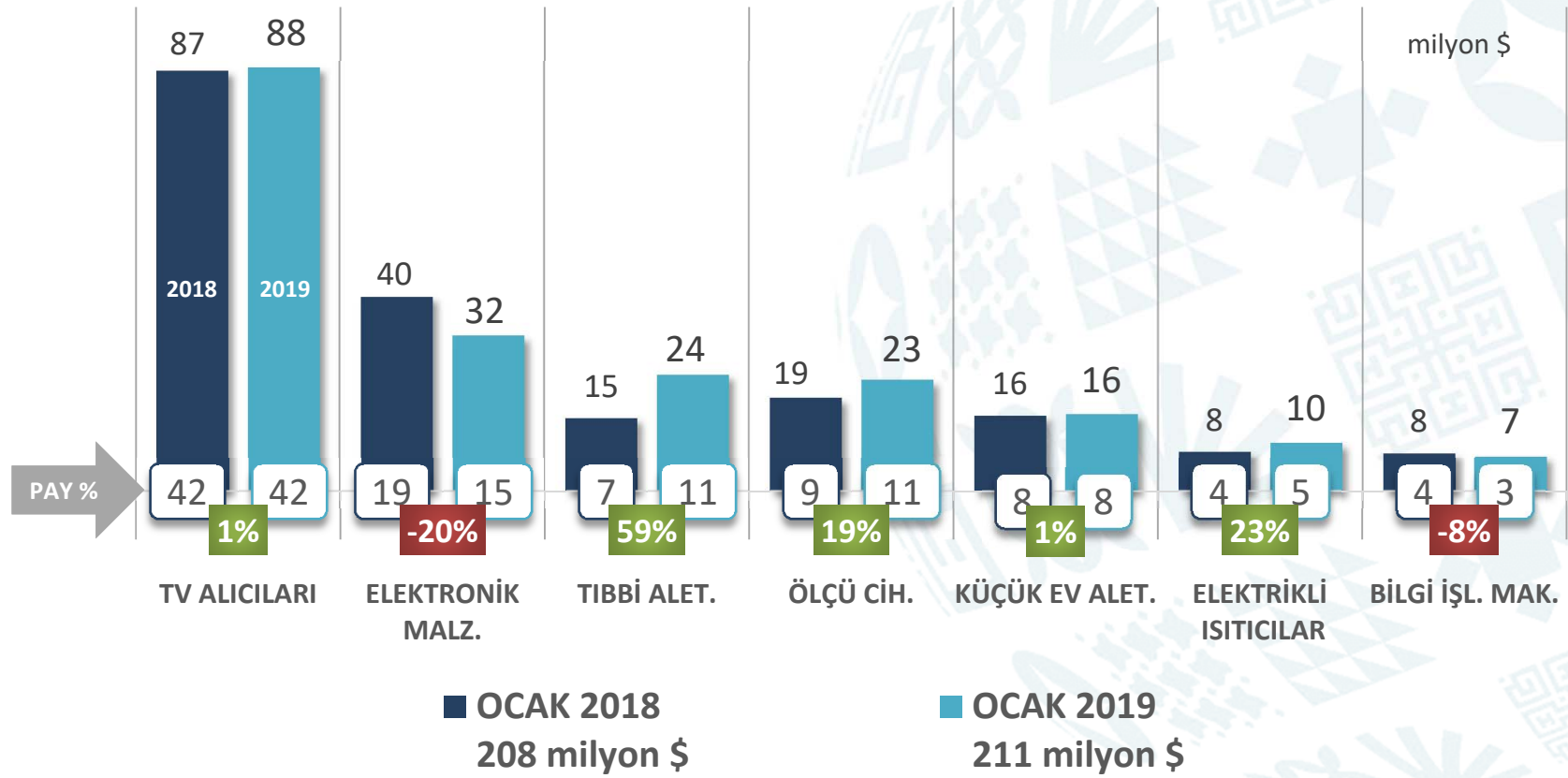




ELEKTRONİK

OCAK
2018-19
Değişim

Miktar	Değer	Birim Fiyat
15 %	2 %	-12 %





Türkiye Geneli - Aylık Karşılaştırma Elektronik İhracatı - İlk 10 Ülke

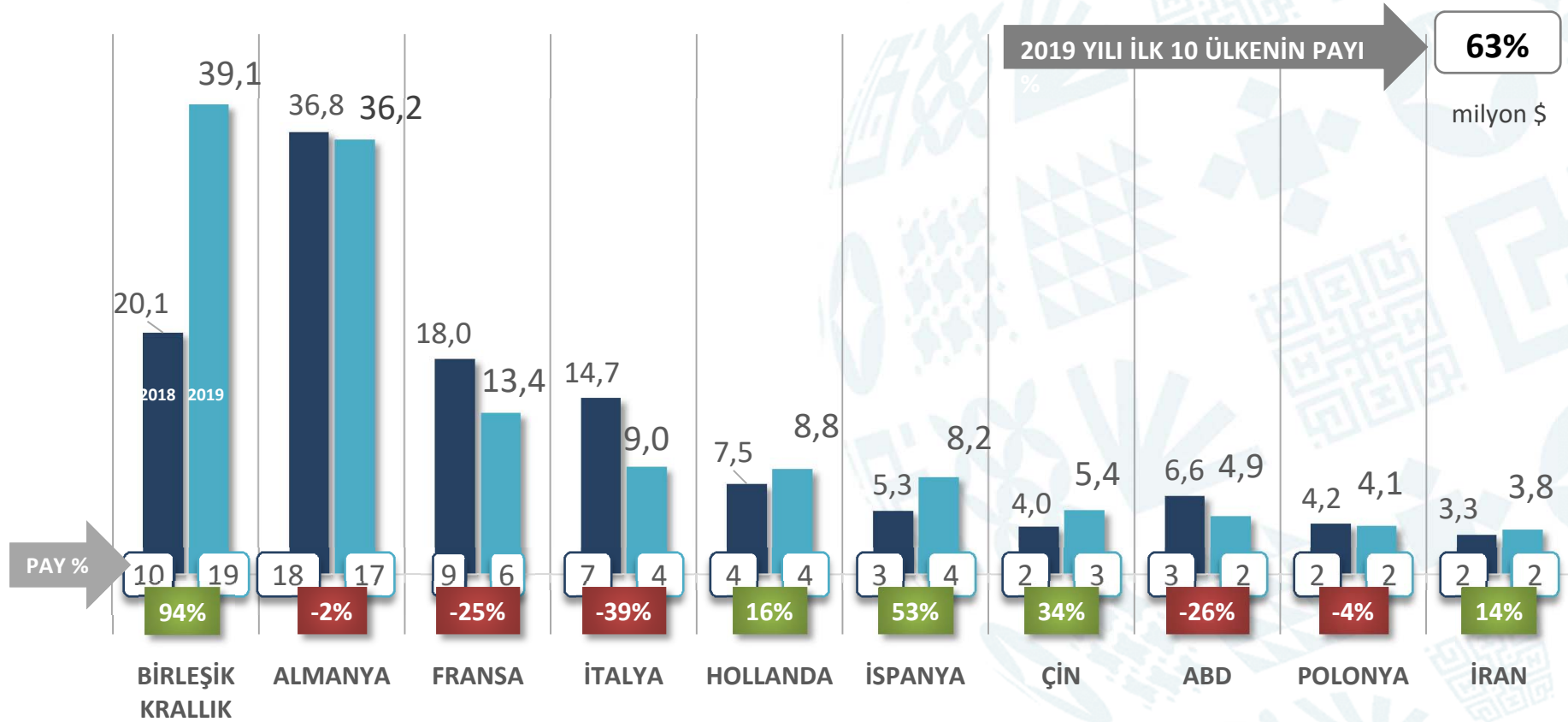


ELEKTRONİK İLK 10 ÜLKE TOPLAMI

■ OCAK 2018
121 milyon \$

■ OCAK 2019
133 milyon \$

Değişim
10 %





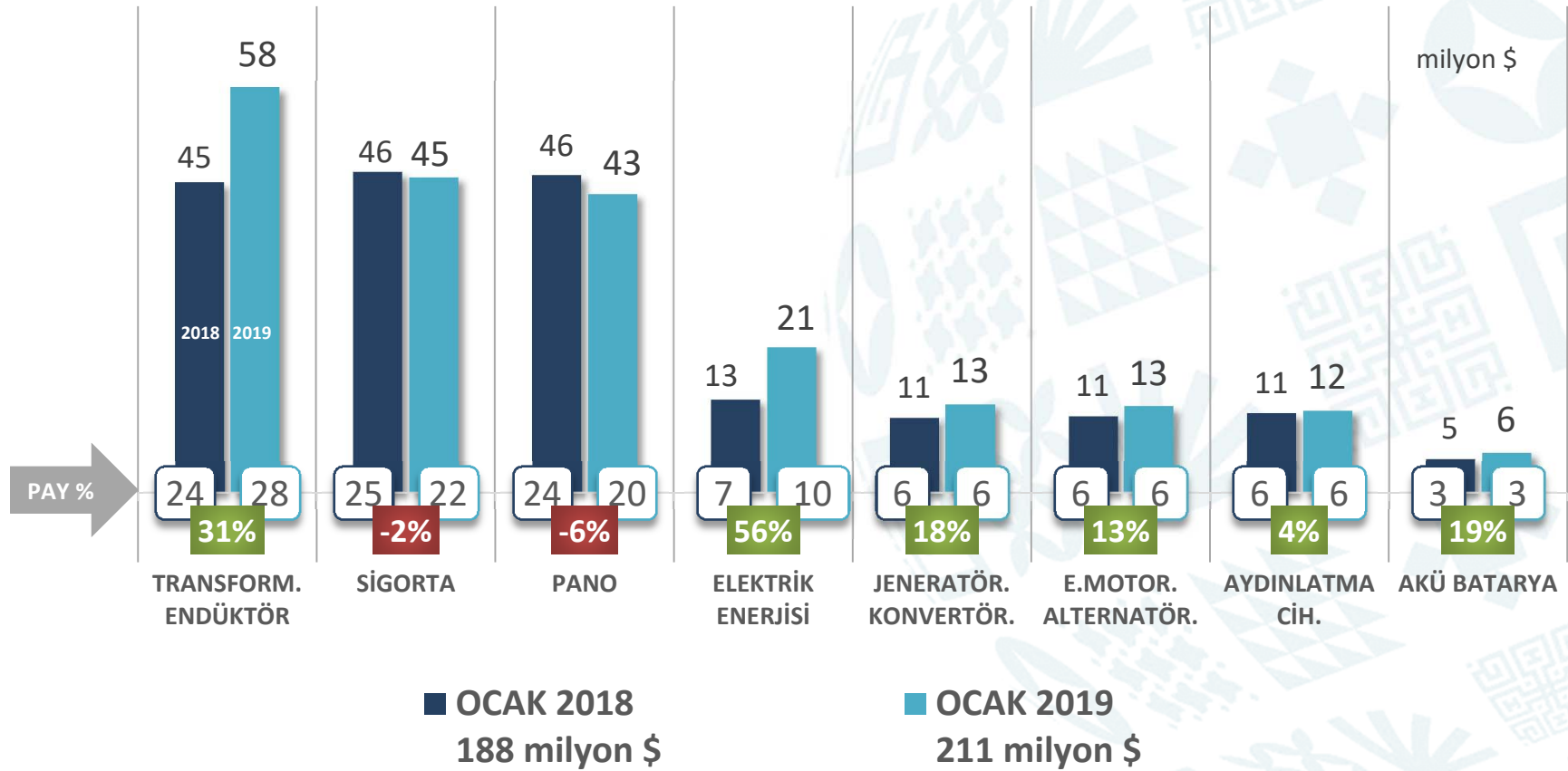
Türkiye Geneli - Aylık Karşılaştırma Elektrik ve Elektrik Üretim Dağıtım Ekipmanları İhracatı



ELK. ÜRT. DĞT.

OCAK
2018-19
Değişim

Miktar	Değer	Birim Fiyat
21 %	12 %	-10 %





Türkiye Geneli - Aylık Karşılaştırma Elektrik ve Elektrik Üretim Dağıtım Ekipmanları İhracatı - ilk 10 Ülke

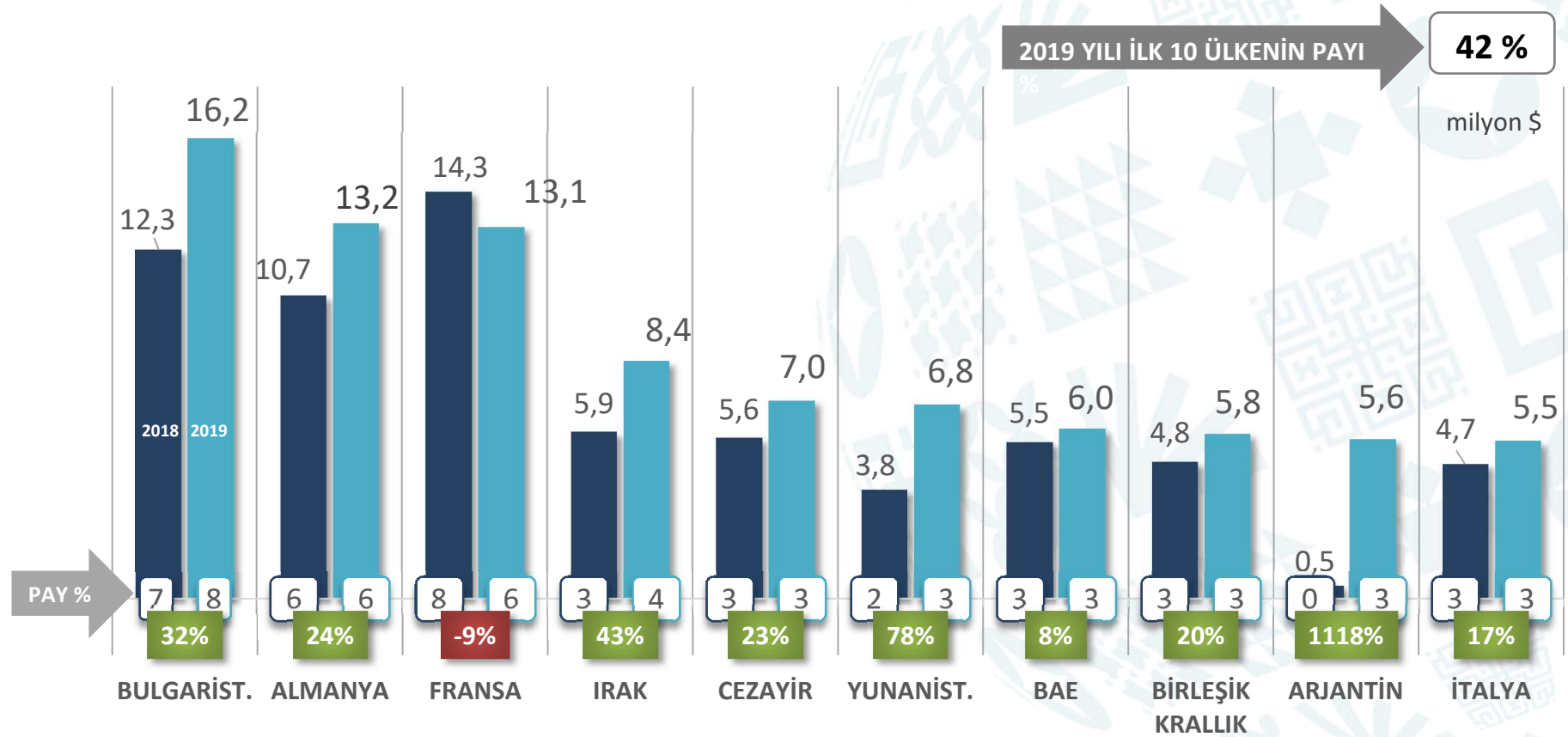


ELEKTRİK ÜRETİM DAĞITIM EKIPIMANLARI İHRACATI
İLK 10 ÜLKE TOPLAMI

■ OCAK 2018
68 milyon \$

■ OCAK 2019
87 milyon \$

Değişim
28 %



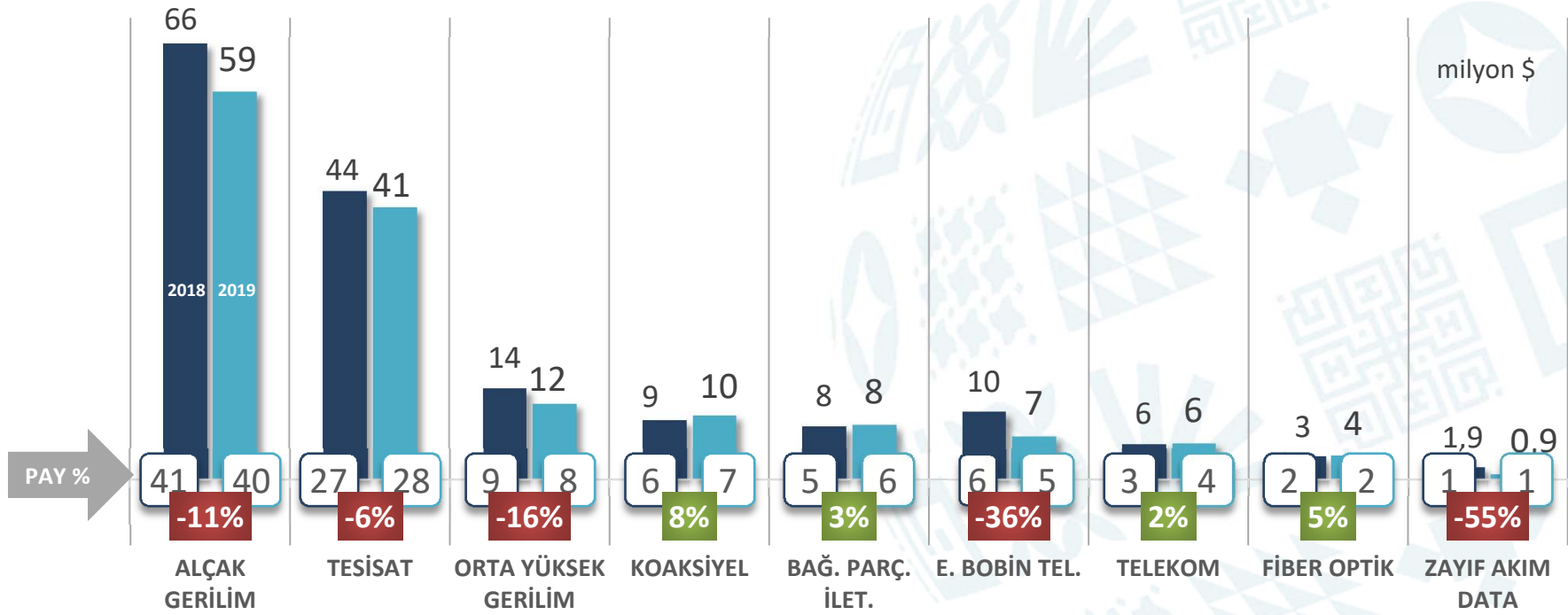


Türkiye Geneli - Aylık Karşılaştırma Kablo İhracatı



OCAK 2018-19	Miktar	Değer	Birim Fiyat
Değişim	0,3 %	-10 %	-10 %

KABLOLAR



■ OCAK 2017
162 milyon \$

■ OCAK 2018
147 milyon \$



Türkiye Geneli – Kümülatif Karşılaştırma Kablo İhracatı - ilk 10 Ülke

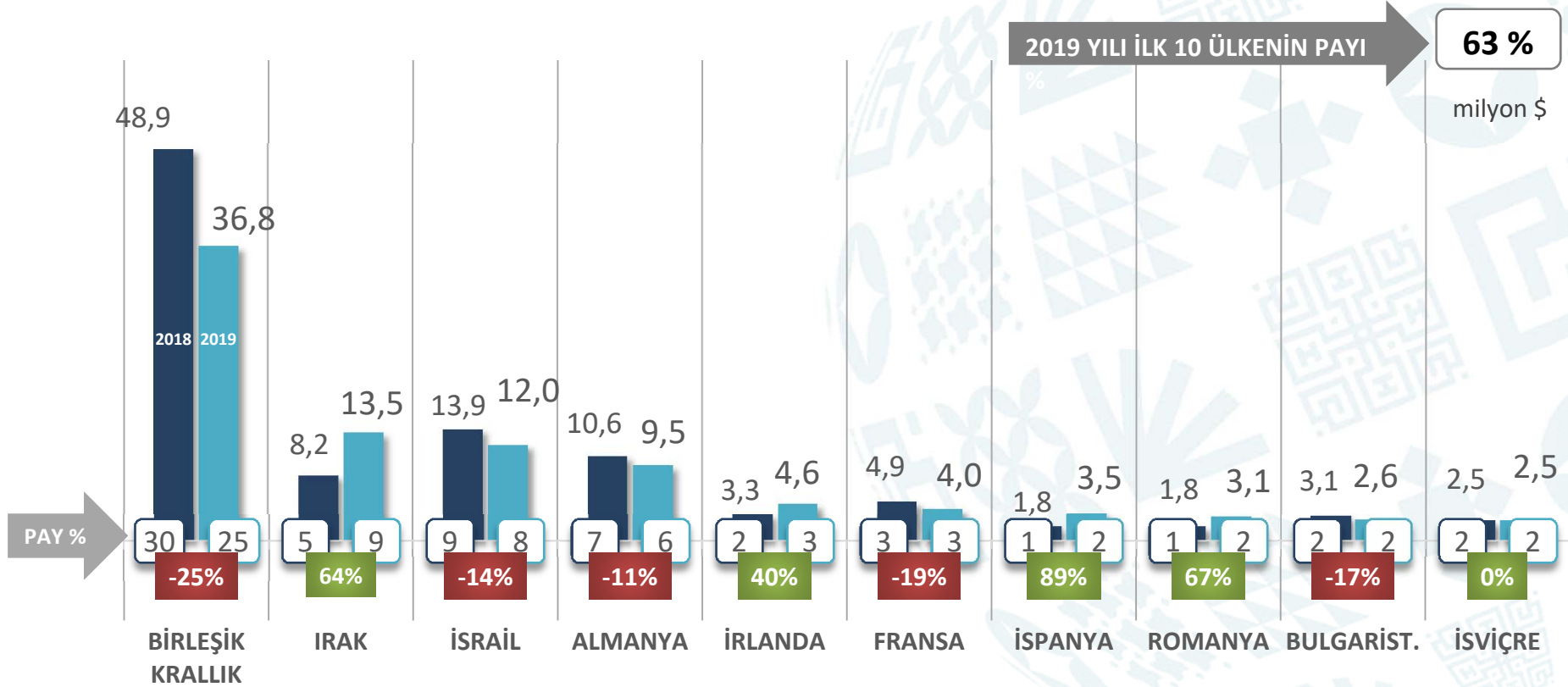


KABLOLAR İLK 10 ÜLKE TOPLAMI

■ OCAK 2018
99 milyon \$

■ OCAK 2019
92 milyon \$

Değişim
-7 %





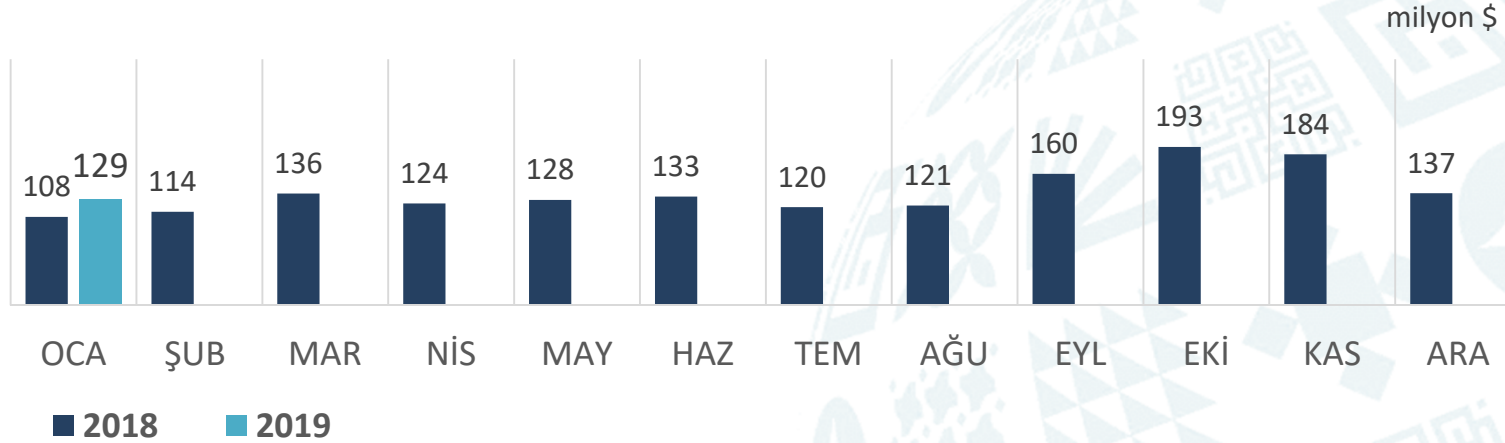
- A. Elektrik Elektronik Sektörü İhracatı
- B. Mal Grupları
 - Beyaz Eşya
 - Elektronik
 - Elektrik Üretim ve Dağıtım Ekipmanları
 - Kablolar
- C. **İlk 10 Ülke**
- D. Türkiye Tüm Sektörler İhracatı - İlk 10 Ülke



Türkiye Geneli Elektrik Elektronik Sektörü İhracatı Birleşik Krallık



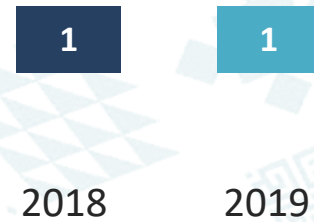
İNGİLTERE İHRACATI



OCAK 2019

	milyon \$		Değişim		2019 Payı
	2018	2019	milyon \$	%	
	107,73	129,47	21,73	20,17	
BEYAZ EŞYA	33,90	47,76	13,86	40,89	37%
ELEKTRONİK	20,13	39,09	18,96	94,17	30%
KABLolar	48,89	36,83	-12,06	- 24,67	28%
ELK. ÜRT. DAĞT.	4,81	5,79	0,98	20,34	4%

İHRACATTAKİ SIRA

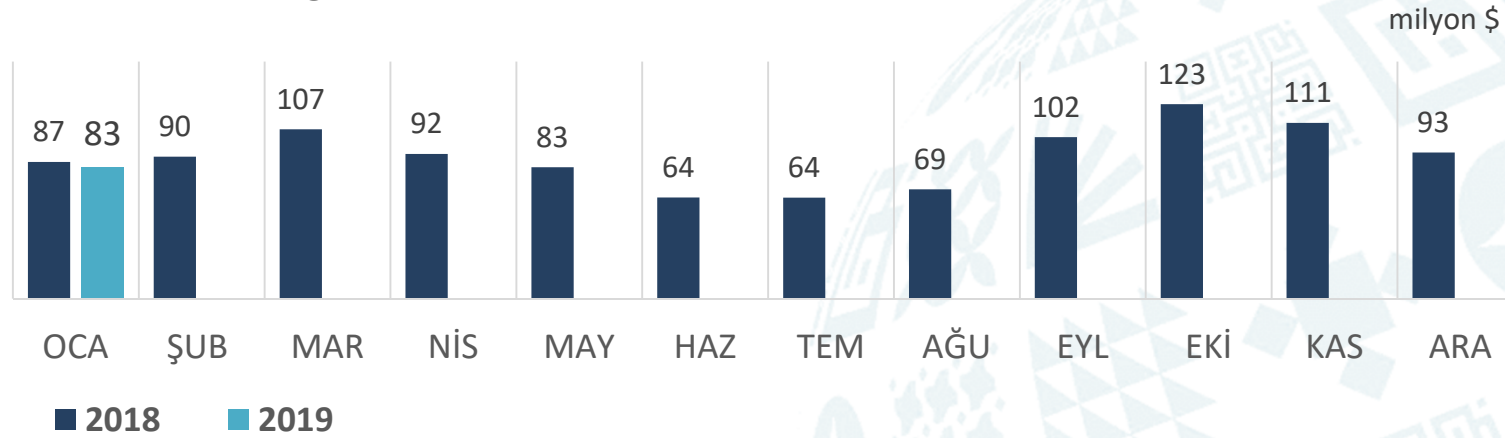




Türkiye Geneli Elektrik Elektronik Sektörü İhracatı Almanya



ALMANYA İHRACATI



OCAK 2019

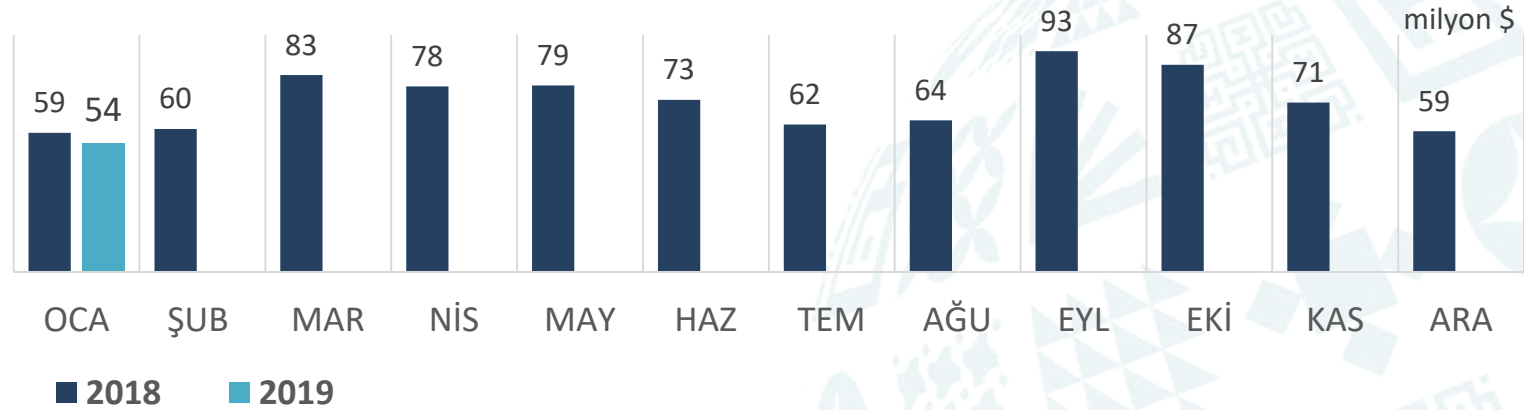
	milyon \$		Değişim		2019 Payı	İHRACATTAKİ SIRA	
	2018	2019	milyon \$	%		2018	2019
	86,51	83,15	-3,35	- 3,88		2	2
ELEKTRONİK	36,83	36,16	-0,67	- 1,81	43%		
BEYAZ EŞYA	28,43	24,35	-4,08	- 14,36	29%		
ELK. ÜRT. DAĞT.	10,65	13,19	2,54	23,82	16%		
KABLÖLAR	10,60	9,46	-1,14	- 10,79	11%		



Türkiye Geneli Elektrik Elektronik Sektörü İhracatı Fransa



FRANSA İHRACATI



OCAK 2019

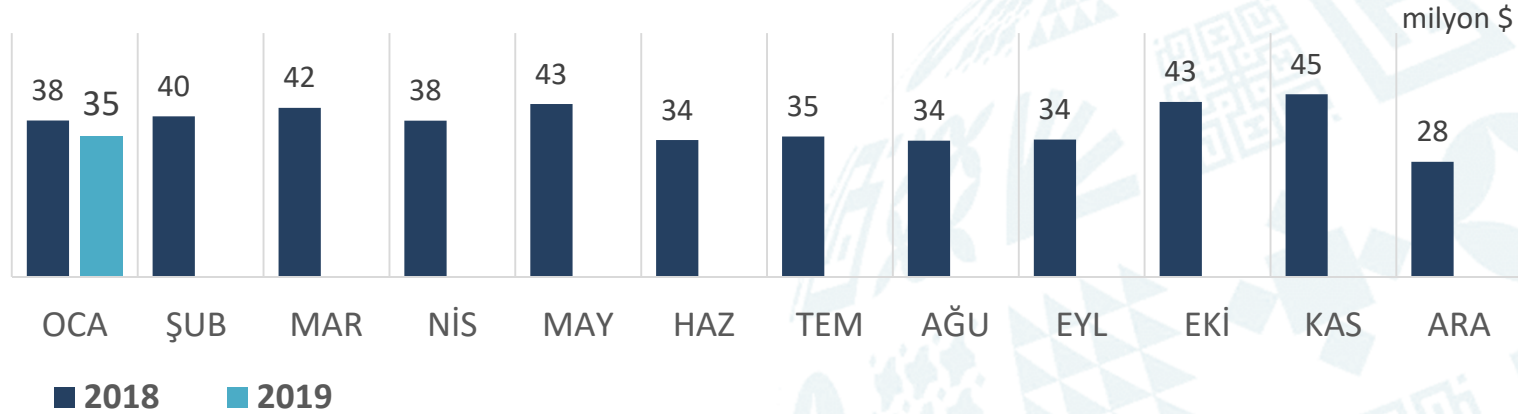
	milyon \$		Değişim		2019 Payı	İHRACATTAKİ SIRA	
	2018	2019	milyon \$	%		2018	2019
	58,71	54,39	-4,32	- 7,36		3	3
BEYAZ EŞYA	21,53	23,88	2,34	10,88	44%		
ELEKTRONİK	17,95	13,44	-4,51	- 25,11	25%		
ELK. ÜRT. DAĞT.	14,30	13,06	-1,24	- 8,65	24%		
KABLolar	4,93	4,01	-0,92	- 18,60	7%		



Türkiye Geneli Elektrik Elektronik Sektörü İhracatı İtalya



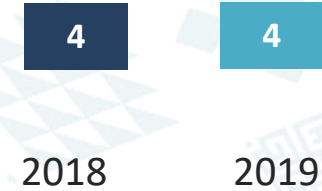
İTALYA İHRACATI



OCAK 2019

	milyon \$		Değişim		2019 Payı
	2018	2019	milyon \$	%	
	38,50	34,51	-3,99	- 10,37	
BEYAZ EŞYA	16,16	17,64	1,48	9,16	51%
ELEKTRONİK	14,68	8,98	-5,70	- 38,81	26%
ELK. ÜRT. DAĞT.	4,73	5,54	0,81	17,06	16%
KABLolar	2,93	2,35	-0,58	- 19,85	7%

İHRACATTAKİ SIRA

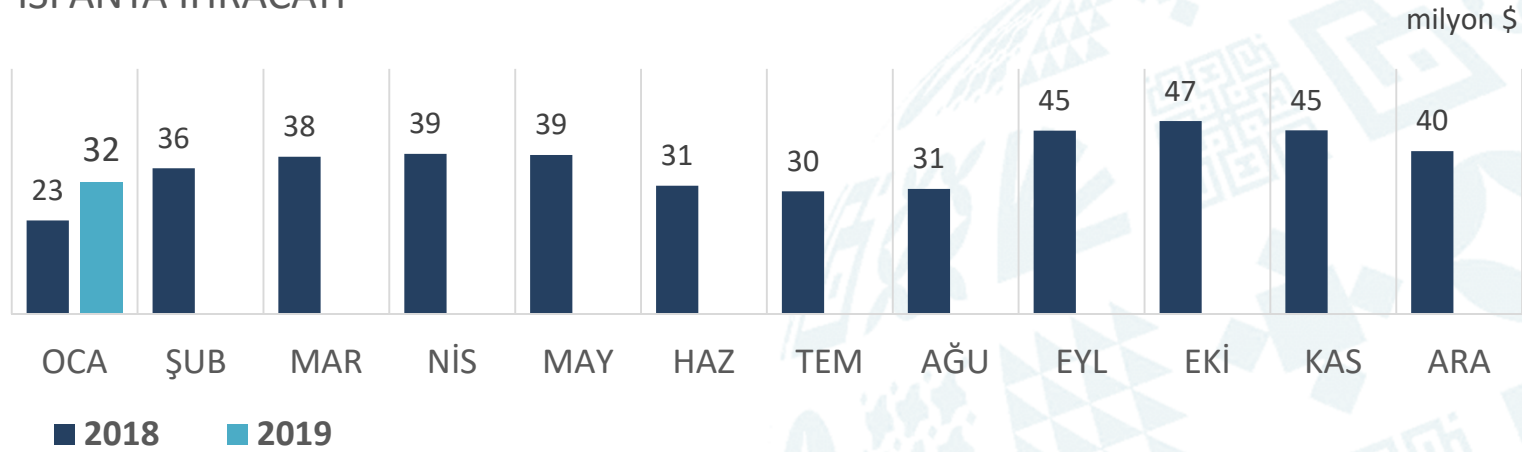




Türkiye Geneli Elektrik Elektronik Sektörü İhracatı İspanya



İSPANYA İHRACATI



OCAK 2019

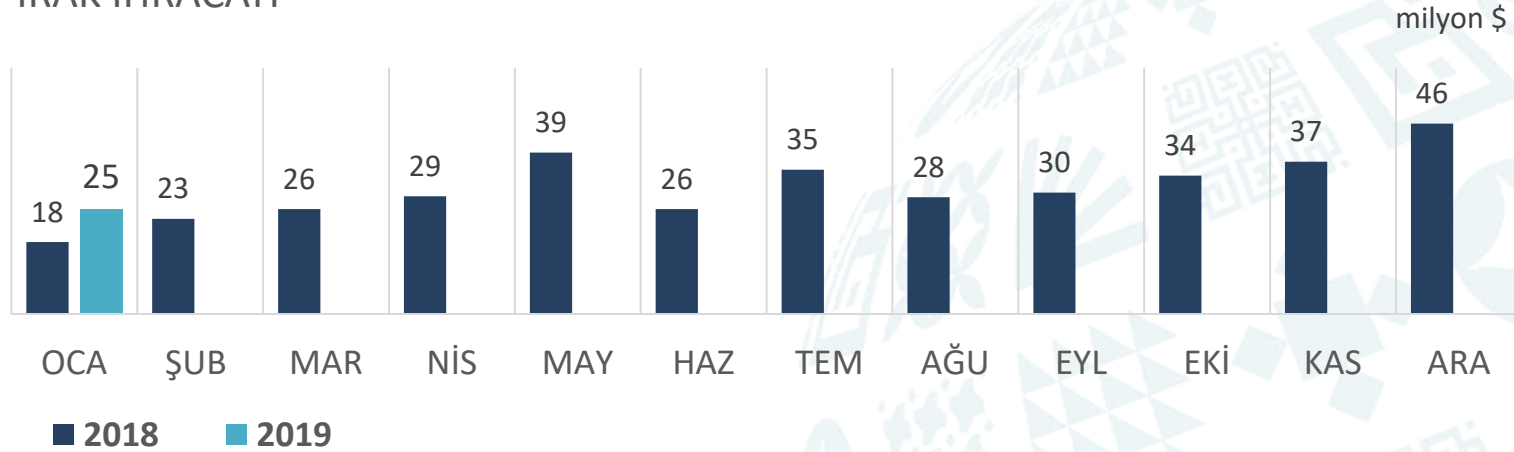
	milyon \$		Değişim		2019 Payı	İHRACATTAKİ SIRA	
	2018	2019	milyon \$	%		2018	2019
	22,88	32,09	9,21	40,25		5	5
BEYAZ EŞYA	14,46	16,68	2,22	15,37	52%		
ELEKTRONİK	5,34	8,15	2,82	52,77	25%		
ELK. ÜRT. DAĞT.	1,25	3,79	2,54	202,71	12%		
KABLolar	1,84	3,47	1,64	89,00	11%		



Türkiye Geneli Elektrik Elektronik Sektörü İhracatı Irak



IRAK İHRACATI



OCAK 2019

	milyon \$		Değişim		2019 Payı
	2018	2019	milyon \$	%	
	17,56	25,47	7,91	45,01	
KABLOLAR	8,24	13,53	5,29	64,23	53%
ELK. ÜRT. DAĞT.	5,85	8,35	2,50	42,80	33%
ELEKTRONİK	1,99	2,83	0,84	42,18	11%
BEYAZ EŞYA	1,49	0,76	-0,73	- 48,84	3%

İHRACATTAKİ SIRA

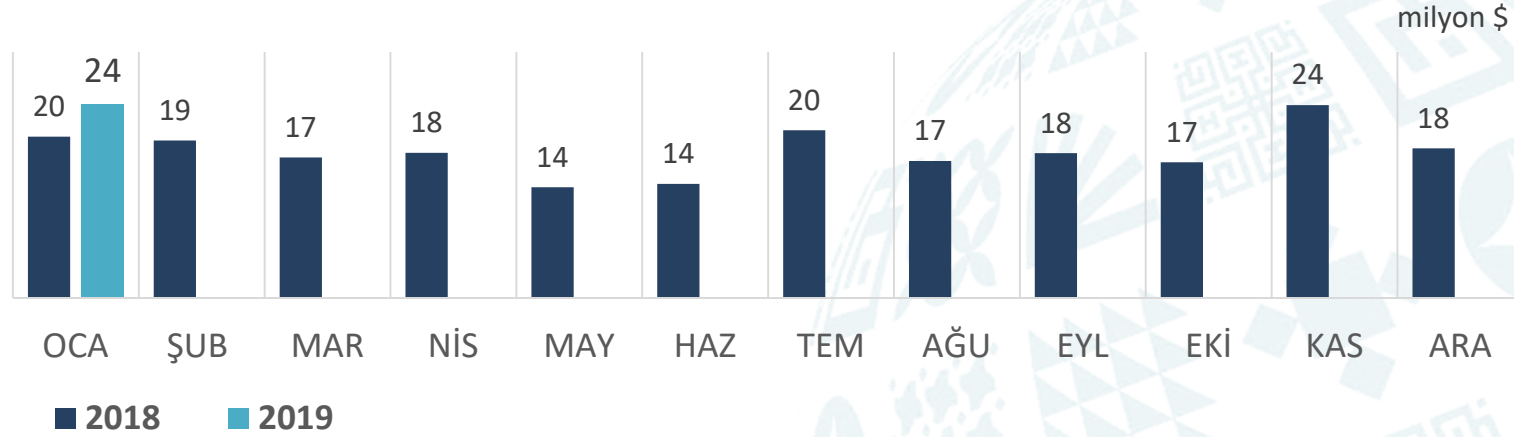




Türkiye Geneli Elektrik Elektronik Sektörü İhracatı Bulgaristan



BULGARİSTAN İHRACATI



OCAK 2019

	milyon \$		Değişim		2019 Payı
	2018	2019	milyon \$	%	
	19,69	23,66	3,97	20,17	
ELK. ÜRT. DAĞT.	12,27	16,18	3,91	31,84	68%
BEYAZ EŞYA	1,76	2,93	1,16	66,00	12%
KABLolar	3,13	2,61	-0,52	- 16,73	11%
ELEKTRONİK	2,53	1,95	-0,58	- 22,81	8%

İHRACATTAKİ SIRA

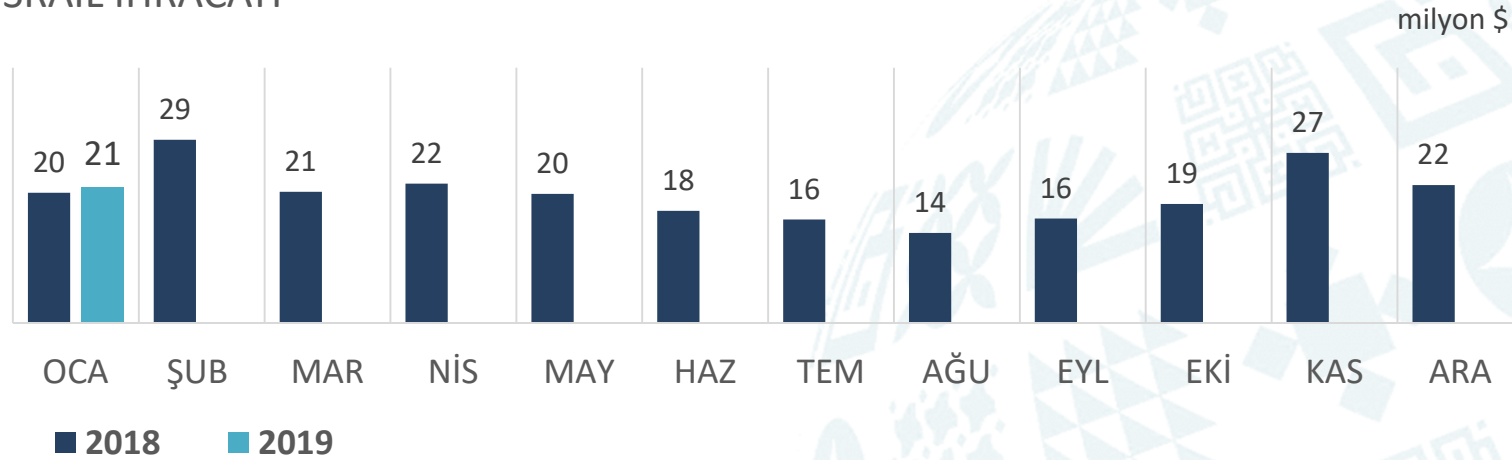




Türkiye Geneli Elektrik Elektronik Sektörü İhracatı İsrail



İSRAİL İHRACATI



OCAK 2019

	milyon \$		Değişim		2019 Payı
	2018	2019	milyon \$	%	
	20,43	21,36	0,93	4,57	
KABLolar	13,93	12,00	-1,93	- 13,85	56%
BEYAZ EŞYA	3,00	6,45	3,45	114,82	30%
ELK. ÜRT. DAĞT.	1,97	2,29	0,32	16,20	11%
ELEKTRONİK	1,52	0,61	-0,90	- 59,60	3%

İHRACATTAKİ SIRA

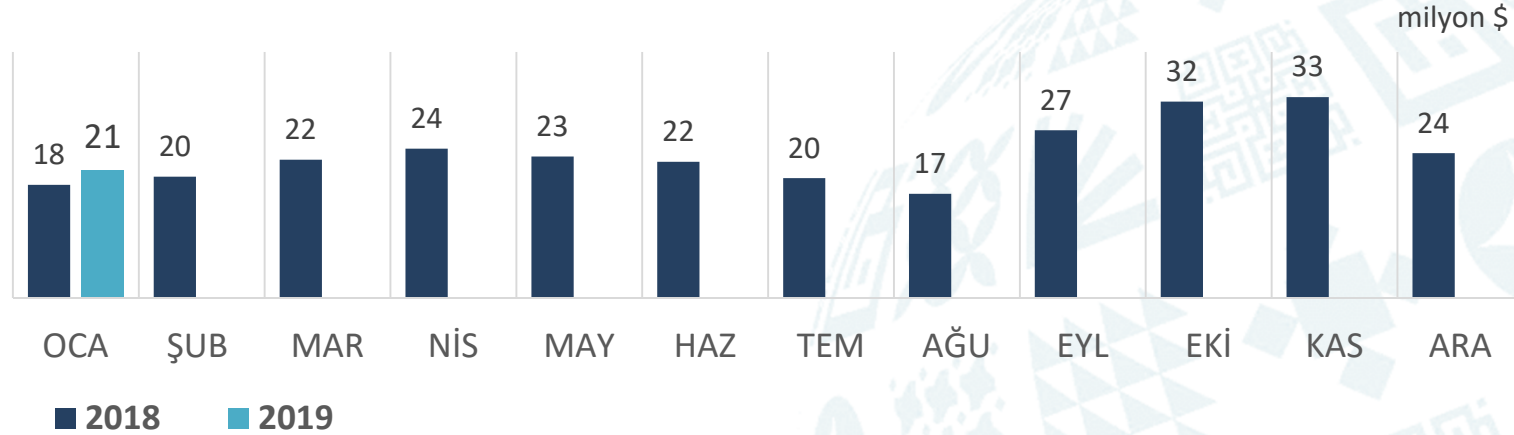




Türkiye Geneli Elektrik Elektronik Sektörü İhracatı Polonya



POLONYA İHRACATI



OCAK 2019

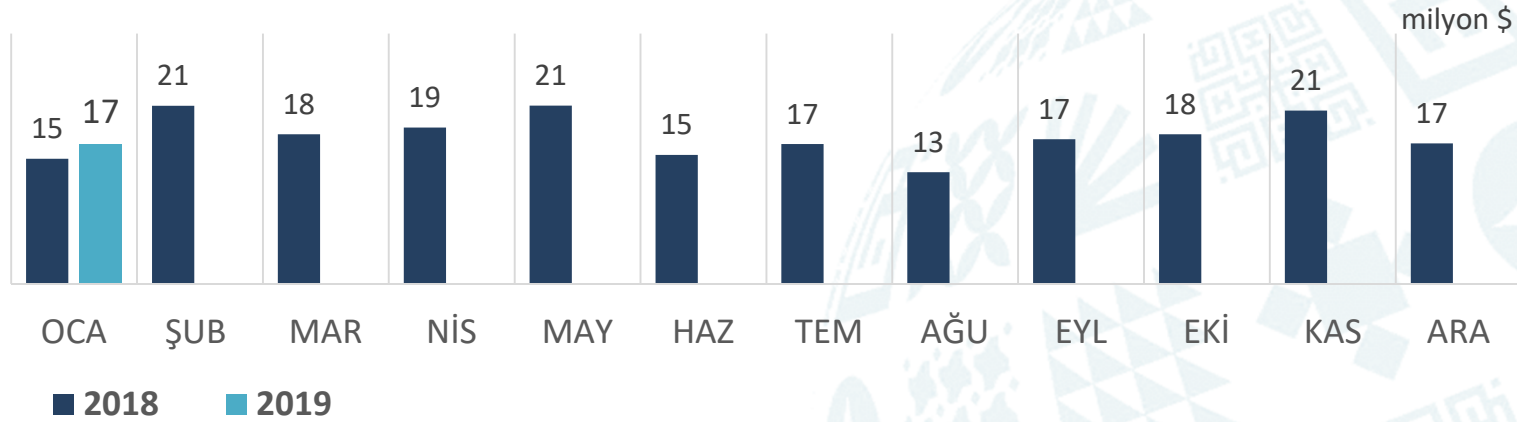
	milyon \$		Değişim		2019 Payı	İHRACATTAKİ SIRA	
	2018	2019	milyon \$	%		2018	2019
	18,41	20,78	2,37	12,88		9	9
BEYAZ EŞYA	8,63	10,32	1,70	19,70	50%		
ELK. ÜRT. DAĞT.	3,44	4,48	1,04	30,34	22%		
ELEKTRONİK	4,24	4,09	-0,15	- 3,61	20%		
KABLolar	2,10	1,89	-0,22	- 10,35	9%		



Türkiye Geneli Elektrik Elektronik Sektörü İhracatı Hollanda




HOLLANDA İHRACATI



OCAK 2019

	milyon \$		Değişim		2019 Payı
	2018	2019	milyon \$	%	
	15,00	16,70	1,69	11,29	
ELEKTRONİK	7,54	8,79	1,24	16,50	53%
BEYAZ EŞYA	3,33	4,05	0,72	21,56	24%
ELK. ÜRT. DAĞT.	3,03	2,18	-0,86	-28,21	13%
KABLolar	1,09	1,68	0,59	53,63	10%

İHRACATTAKİ SIRA





- A. Elektrik Elektronik Sektörü İhracatı
- B. Mal Grupları
 - Beyaz Eşya
 - Elektronik
 - Elektrik Üretim ve Dağıtım Ekipmanları
 - Kablolar
- C. İlk 10 Ülke
- D. Türkiye Tüm Sektörler İhracatı - İlk 10 Ülke**



Türkiye Geneli - Aylık Karşılaştırma İhracatçı Sektörler İlk 10

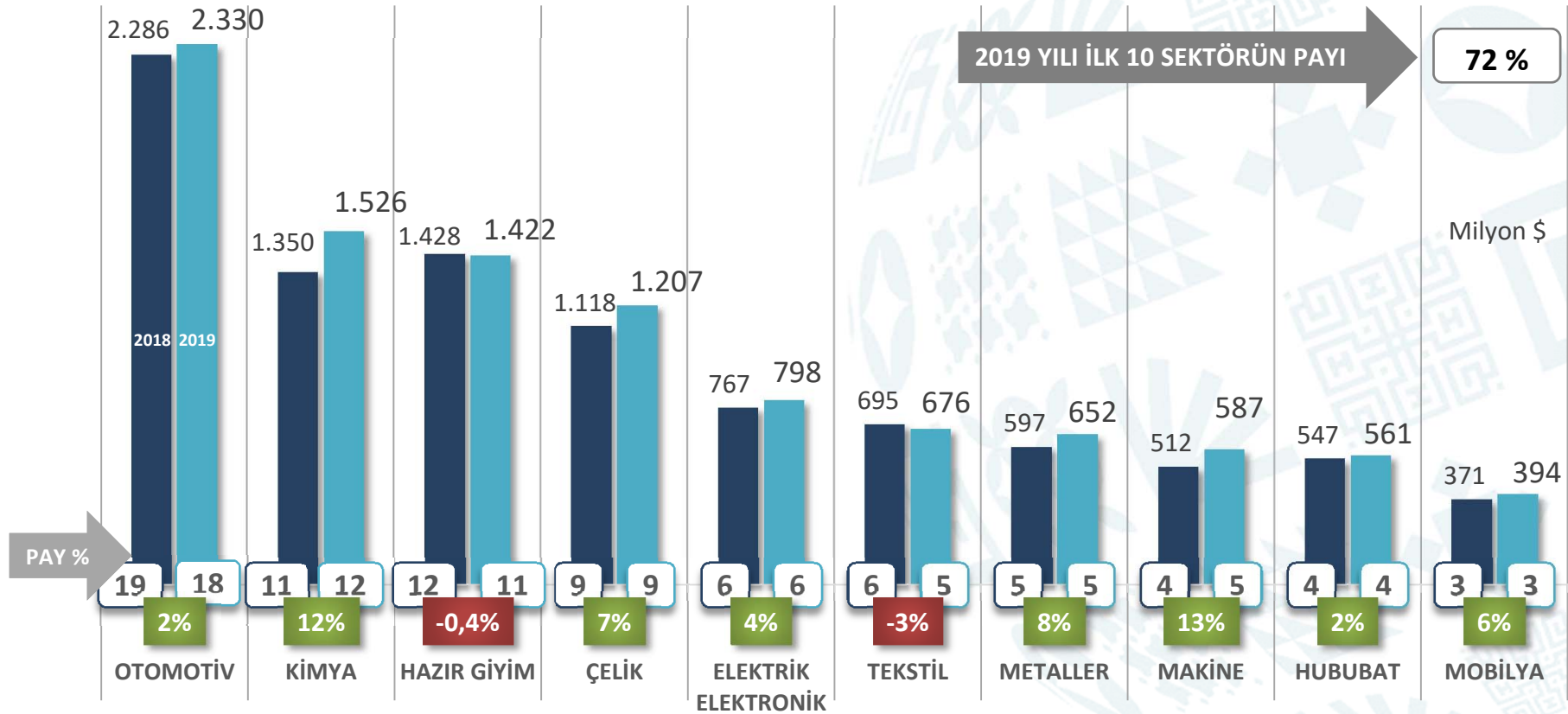


İHRACATÇI SEKTÖRLER

■ OCAK 2018
12,17 milyar \$

■ OCAK 2019
12,83 milyar \$

Değişim
5 %



2019 İhracatçı Birliklerin Kaydından Muaf İhracat: +344 milyon \$
2018 İhracatçı Birliklerin Kaydından Muaf İhracat: +262 milyon \$



Türkiye Geneli - Kümülatif Karşılaştırma Tüm Sektörler İhracatı - İlk 10 Ülke

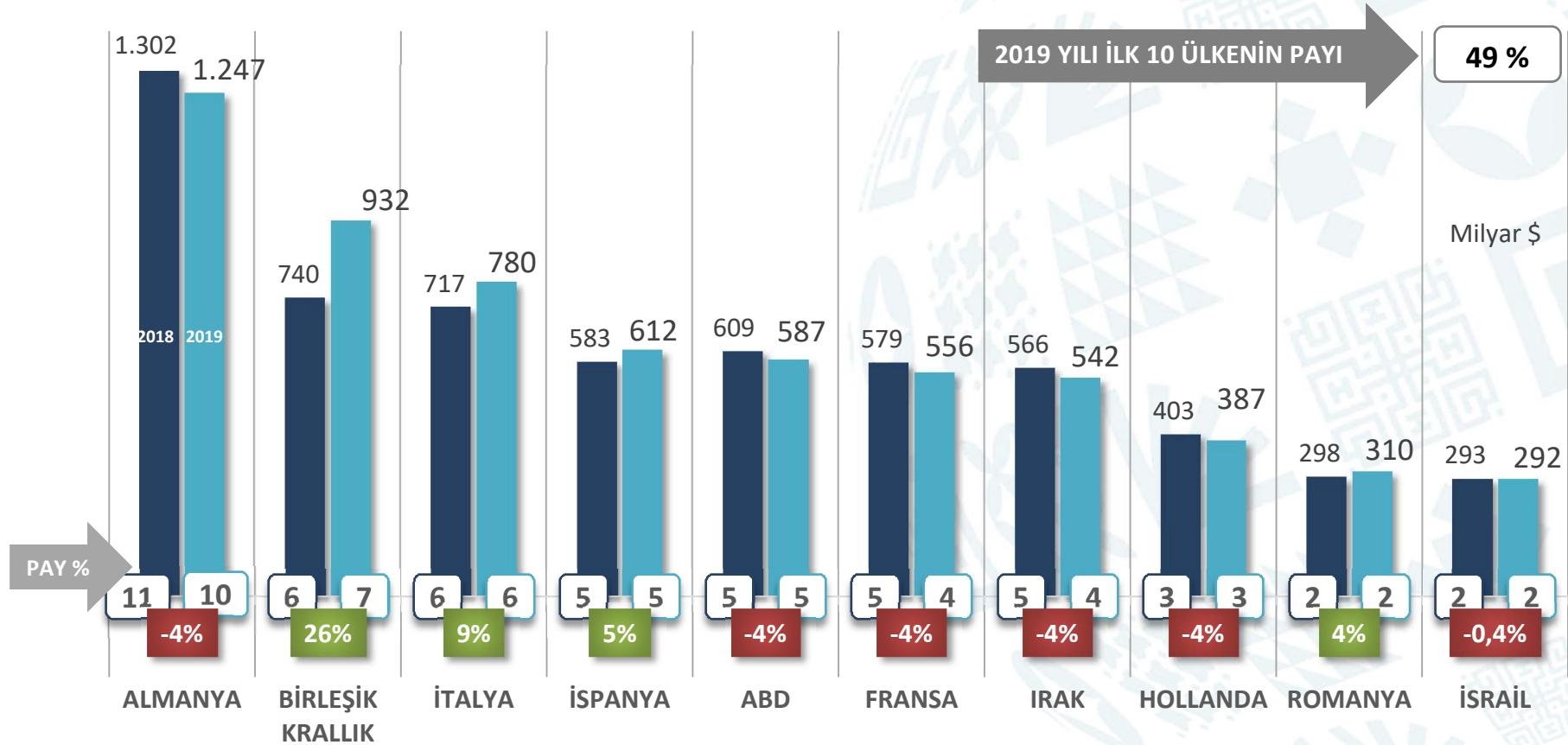


TÜM SEKTÖRLER İHRACATI

■ OCAK 2018
12,17 milyar \$

■ OCAK 2019
12,83 milyar \$

Değişim
5 %



2019 İhracatçı Birliklerin Kaydından Muaf İhracat: +344 milyon \$
2018 İhracatçı Birliklerin Kaydından Muaf İhracat: +262 milyon \$



Türkiye Geneli – Aylık Karşılaştırma Tüm Sektörler İhracatı - İlk 10 Ülke - EE Sektörü Payı

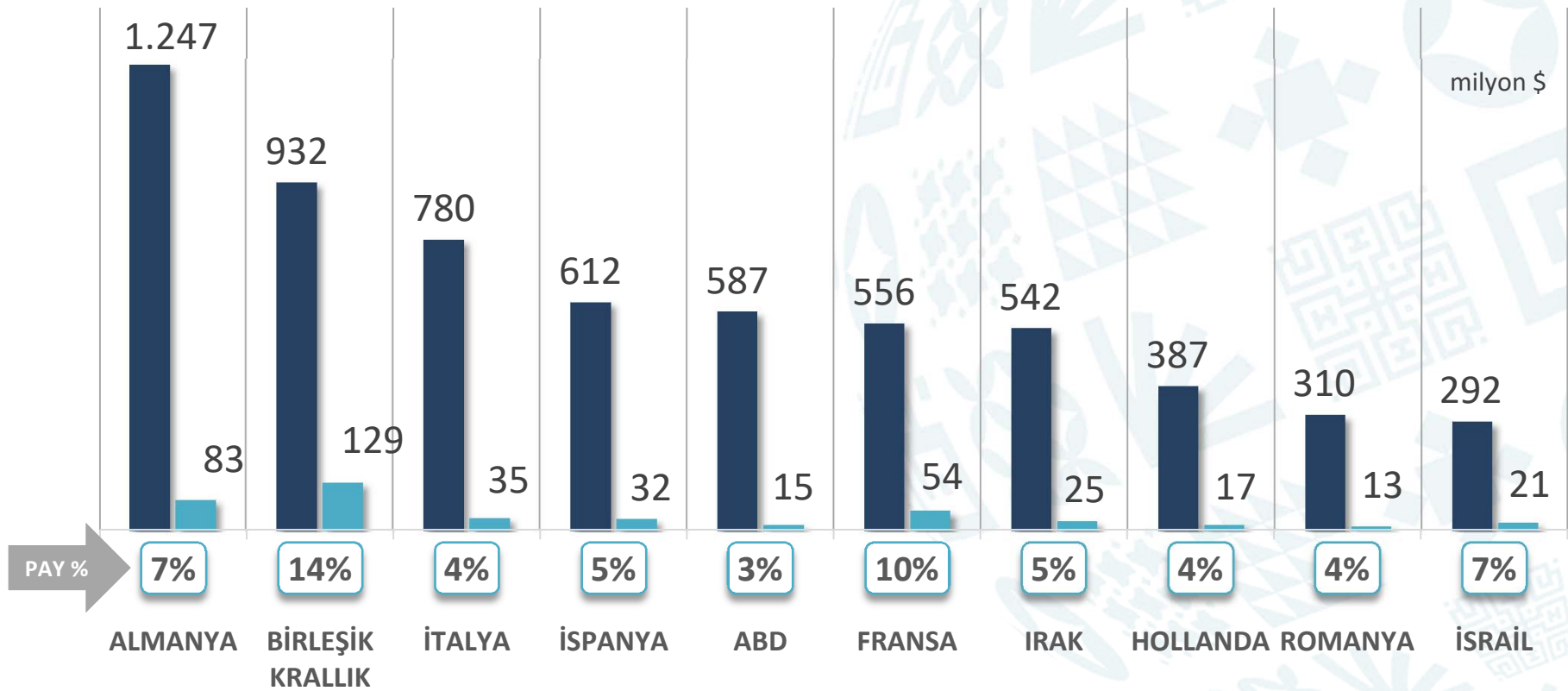


OCAK 2019

■ TÜM SEKTÖRLER
12.827 milyon \$

■ EE SEKTÖRÜ
815 milyon \$

PAY
6 %



ELEKTRİK ve ELEKTRONİK İHRACATÇILARI BİRLİĞİ

OCAK 2019 İHRACAT VERİLERİ