

ELEKTRİK ve ELEKTRONİK İHRACATÇILARI BİRLİĞİ

MART 2019 İHRACAT VERİLERİ

***Not:** Rapor Elektrik ve Elektronik İhracatçıları Birliği'nin iştirak sahasındaki GTIP'ler baz alınarak hazırlanmıştır.



A. Elektrik Elektronik Sektörü İhracatı

B. Mal Grupları

- Beyaz Eşya
- Elektronik
- Elektrik Üretim ve Dağıtım Ekipmanları
- Kablolar

C. İlk 10 Ülke

D. Türkiye Tüm Sektörler İhracatı - İlk 10 Ülke



Türkiye Geneli - Aylık/Kümülatif Karşılaştırma Elektrik Elektronik Sektörü İhracatı



OCAK-MART 2018
2.726 milyon \$

OCAK-MART 2019
2.734 milyon \$

2018-19
Değişim

Miktar

Değer

Ort. Birim
Fiyat

MART

9%

-3%

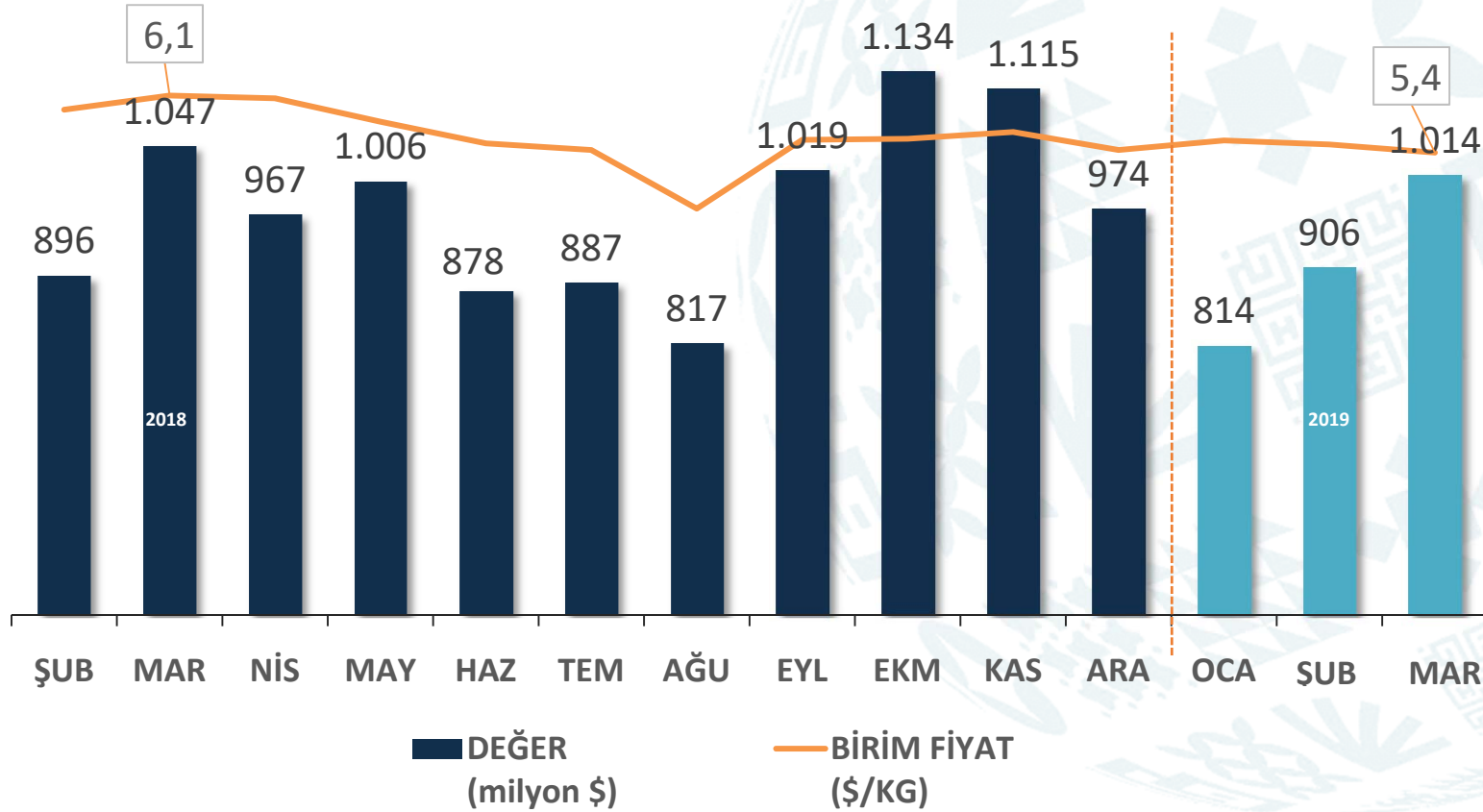
-11%

OCA-MAR

9%

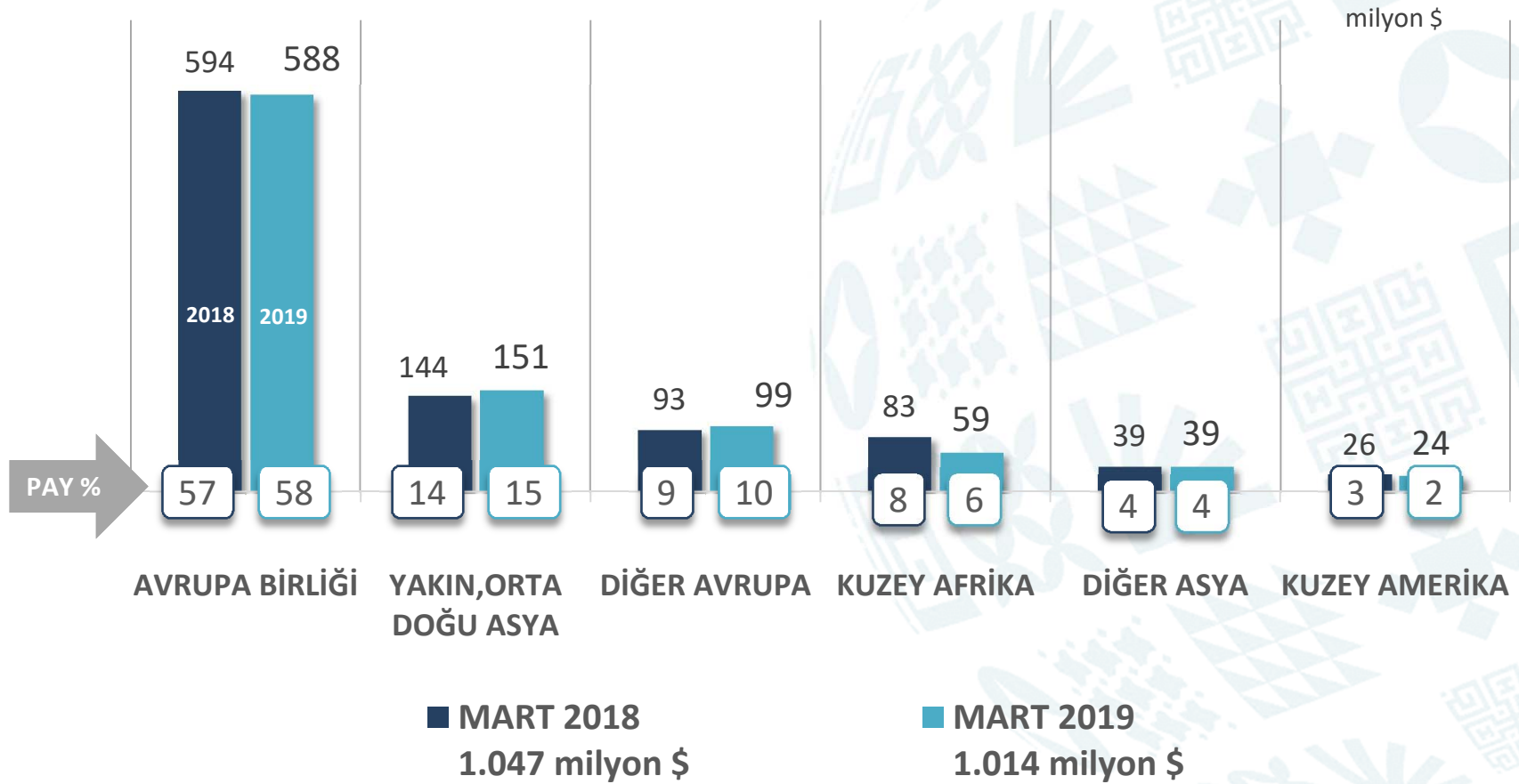
0,3%

-8%



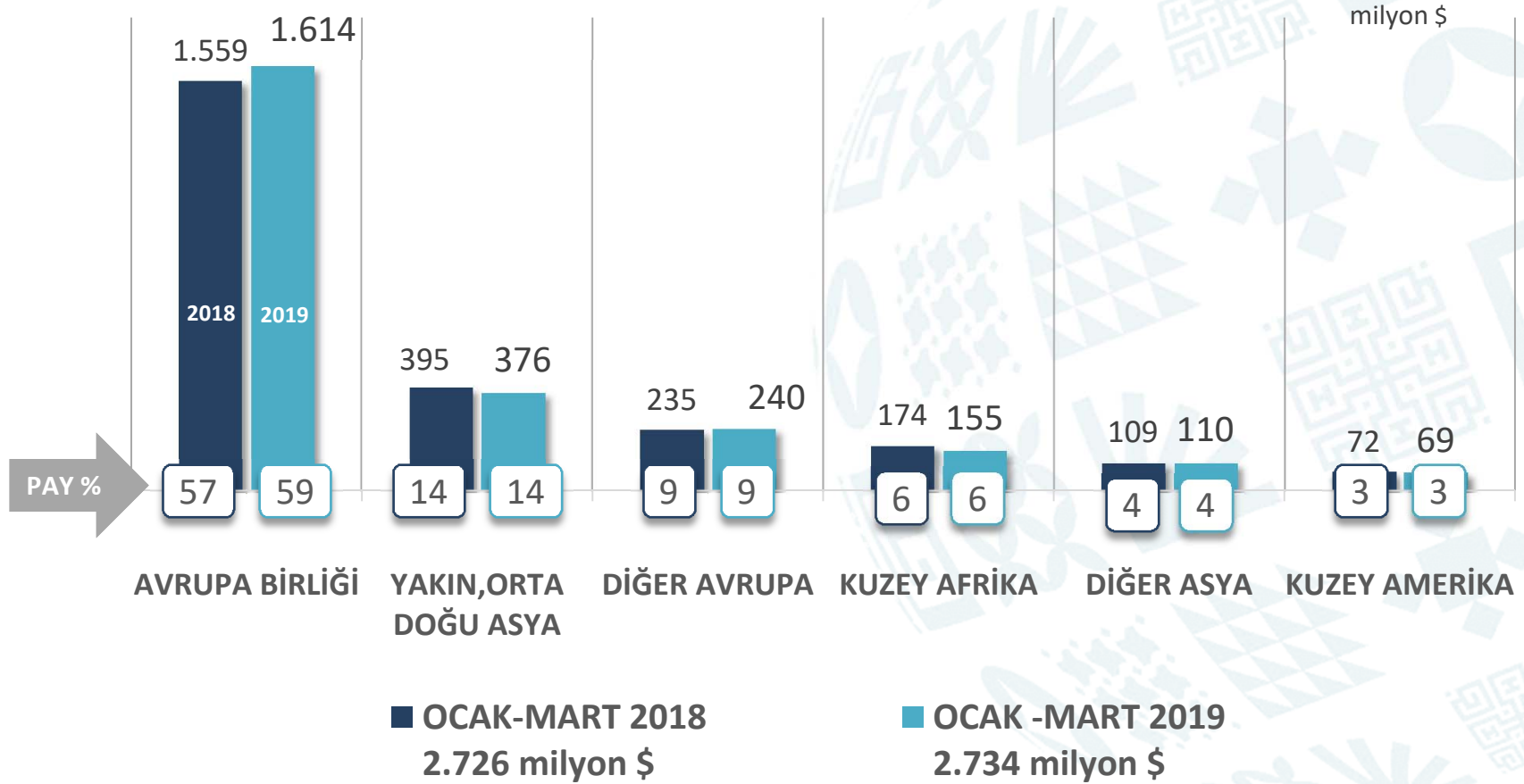


ÜLKE GRUPLARI





ÜLKE GRUPLARI





Türkiye Geneli - Aylık Karşılaştırma Elektrik Elektronik Sektörü İhracatı- İlk 10 Ülke

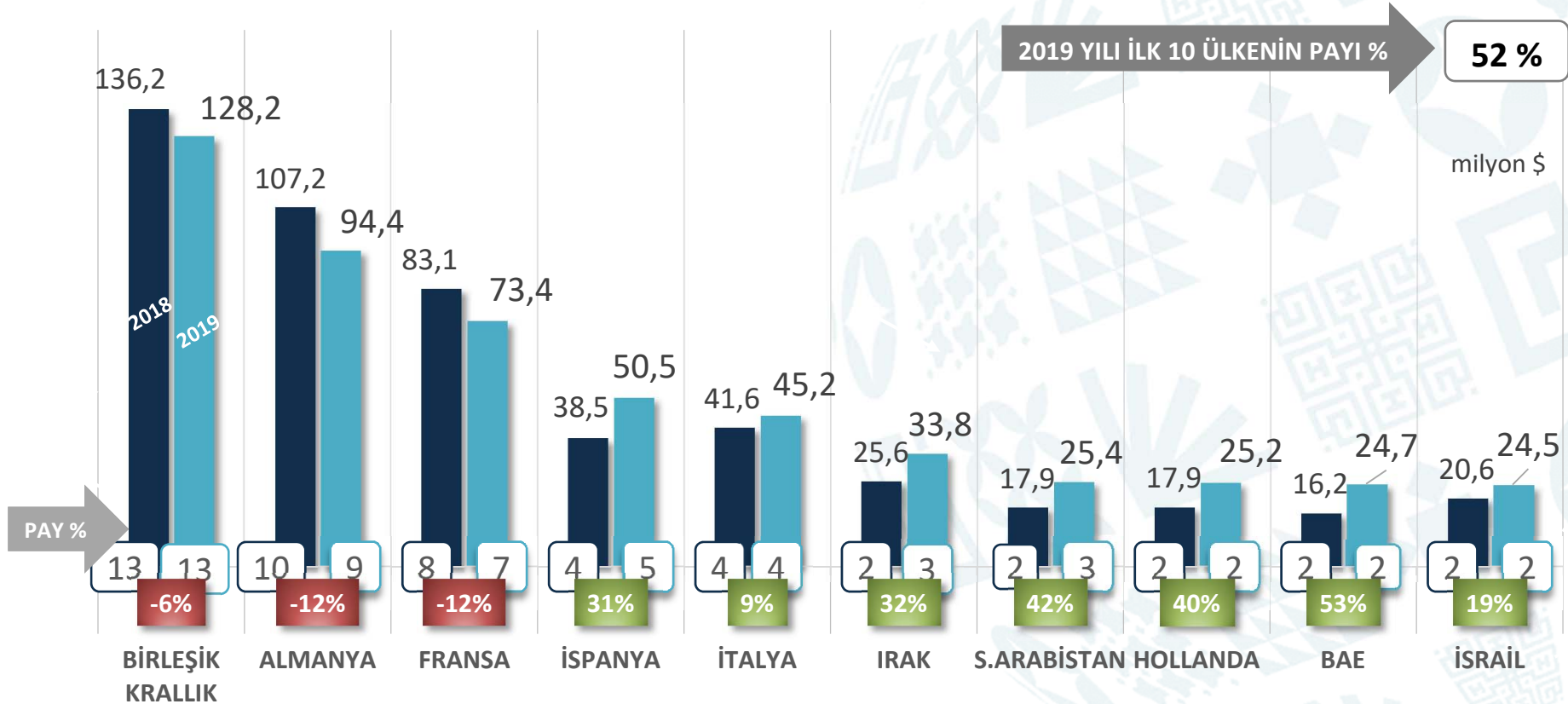


İLK 10 ÜLKE TOPLAMI

■ MART 2018
505 milyon \$

■ MART 2019
525 milyon \$

Değişim
% 4





Türkiye Geneli - Kümülatif Karşılaştırma Elektrik Elektronik Sektörü İhracatı- İlk 10 Ülke

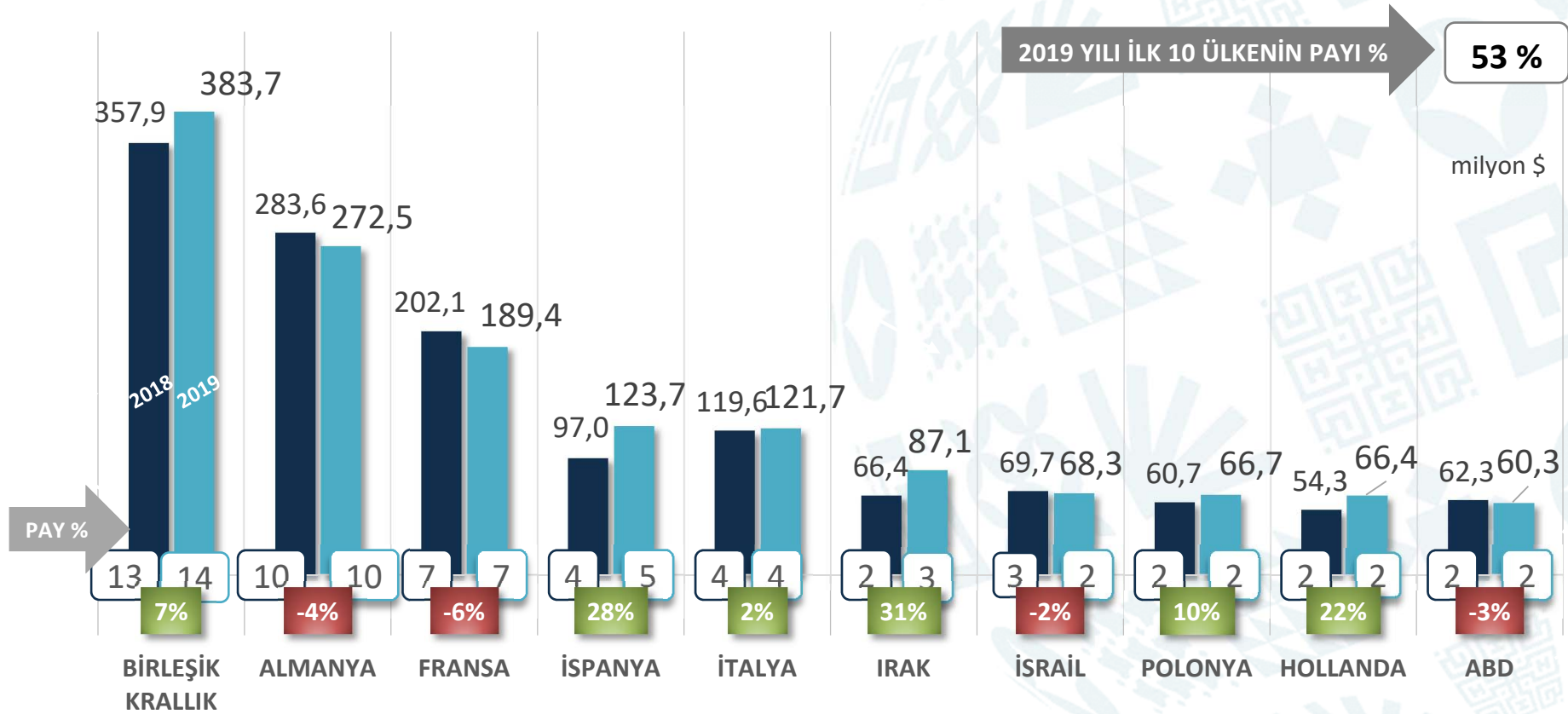


İLK 10 ÜLKE TOPLAMI

■ OCAK-MART 2018
1.374 milyon \$

■ OCAK - MART 2019
1.440 milyon \$

Değişim
% 5





Türkiye Geneli - Kümülatif Karşılaştırma Elektrik Elektronik Sektörü İhracatı Artan-Azalan İLK 10 Ülke-Bölge



OCAK-MART

Sıralama			milyon \$		Değişim		Pay	
2018	2019	Ülke	2018	2019	milyon \$		2019	
5	4	İSPANYA	97,00	123,71	26,71	28%	4,5%	
1	1	BİRLEŞİK KRALLIK	357,90	383,71	25,80	7%	14,0%	
7	6	IRAK	66,37	87,07	20,70	31%	3,2%	
19	12	SUUDİ ARABİSTAN	38,00	57,94	19,94	52%	2,1%	
11	9	HOLLANDA	54,28	66,35	12,07	22%	2,4%	
17	14	BAE	41,56	51,04	9,47	23%	1,9%	
35	23	LİBYA	18,89	27,81	8,92	47%	1,0%	
46	30	UKRAYNA	12,32	19,92	7,60	62%	0,7%	
133	61	NIJER	0,70	6,92	6,21	884%	0,3%	
9	8	POLONYA	60,66	66,68	6,02	10%	2,4%	
TOPLAM			747,69	891,14	143,45	19%	32,6%	
13	31	İRAN	49,49	19,79	-29,69	-60%	0,7%	
33	69	SUDAN	20,74	5,64	-15,10	-73%	0,2%	
3	3	FRANSA	202,13	189,37	-12,75	-6%	6,9%	
2	2	ALMANYA	283,61	272,49	-11,13	-4%	10,0%	
26	41	AVUSTRALYA	24,40	13,42	-10,98	-45%	0,5%	
36	52	HONG KONG	18,56	8,41	-10,16	-55%	0,3%	
43	63	BAHREYN	14,76	6,69	-8,07	-55%	0,2%	
14	17	MISIR	47,79	40,21	-7,58	-16%	1,5%	
21	26	KATAR	32,23	24,91	-7,32	-23%	0,9%	
15	15	CEZAYİR	47,71	40,75	-6,96	-15%	1,5%	
TOPLAM			741,42	621,68	-42,81	-119,74	-16%	22,7%



Türkiye Geneli - Kümülatif Karşılaştırma Elektrik Elektronik Sektörü İhracatı - Döviz Bazında



OCAK-MART

Döviz Adı	FOB_Döviz		FOB_ABD Doları		DEĞİŞİM		2019 PAY	
	2018	2019	2018	2019	Döviz	ABD \$	Döviz	ABD \$
EURO - EUR	1.120.446.936	1.213.845.428	1.356.754.763	1.358.693.525	93.398.492	1.938.761	27,0%	49,7%
AMERIKAN DOLARI - USD	810.290.215	808.342.294	791.692.223	800.589.554	1.947.921	8.897.330	18,0%	29,3%
TÜRK LIRASI - TRY	1.057.598.370	1.567.129.373	287.751.759	306.846.285	509.531.002	19.094.526	34,9%	11,2%
İNGİLİZ STERLİNİ - GBP	171.046.362	174.020.222	230.496.780	219.303.081	2.973.860	11.193.699	3,9%	8,0%
POLONYA ZLOTISI - PLN	73.021.714	73.341.442	20.426.665	18.044.114	319.728	2.382.551	1,6%	0,7%
RUS RUBLESİ - RUB	469.576.825	445.120.605	8.049.948	6.640.206	24.456.220	1.409.742	9,9%	0,2%
ÇİN RENMINBİSİ - CNY	79.219.443	45.558.898	12.102.943	6.577.791	33.660.545	5.525.152	1,0%	0,2%
ÇEK KORUNASI - CZK	140.460.025	108.561.583	6.417.236	4.503.730	31.898.442	1.913.506	2,4%	0,2%
AVUSTRALYA DOLARI - AUD	6.679.753	6.003.872	4.993.143	4.090.121	675.881	903.021	0,1%	0,1%
İSVEÇ KRONU - SEK	532.998	32.569.297	66.642	3.456.291	32.036.298	3.389.649	0,7%	0,1%
ROMANYA LEUSU - RON	7.758.517	7.071.546	1.998.517	1.665.358	686.971	333.159	0,2%	0,1%
KANADA DOLARI - CAD	1.203.749	1.655.877	901.356	1.187.838	452.128	286.482	0,0%	0,0%
BAE DIRHEMİ - AED	5.616.075	3.867.873	1.477.257	990.745	1.748.202	486.512	0,1%	0,0%
İSVİÇRE FRANKI - CHF	1.991.853	1.016.290	2.078.856	986.607	975.563	1.092.250	0,0%	0,0%
NORVEÇ KRONU - NOK	684.658	670.250	83.639	70.232	14.408	13.407	0,0%	0,0%
S.ARABİSTAN RİYALİ - SAR		166.586		44.416	166.586	44.416	0,0%	0,0%
DANİMARKA KRONU - DKK	1.984.602	304.044	326.247	41.273	1.680.558	284.974	0,0%	0,0%
KATAR RİYALİ - QAR		3.553		970	3.553	970	0,0%	0,0%
JAPON YENİ - JPY	3.043.189	136.800	28.434	892	2.906.389	27.541	0,0%	0,0%
KAZAKİSTAN TENGESİ - KZT	126.580.270		394.124		126.580.270	394.124	0,0%	0,0%
Genel Toplam	4.077.735.555	4.489.385.832	2.726.040.534	2.733.733.029	411.650.277	7.692.495		



A. Elektrik Elektronik Sektörü İhracatı

B. Mal Grupları

- Beyaz Eşya
- Elektronik
- Elektrik Üretim ve Dağıtım Ekipmanları
- Kablolar

C. İlk 10 Ülke

D. Türkiye Tüm Sektörler İhracatı - İlk 10 Ülke



Türkiye Geneli - Aylık Karşılaştırma Elektrik Elektronik Sektörü İhracatı

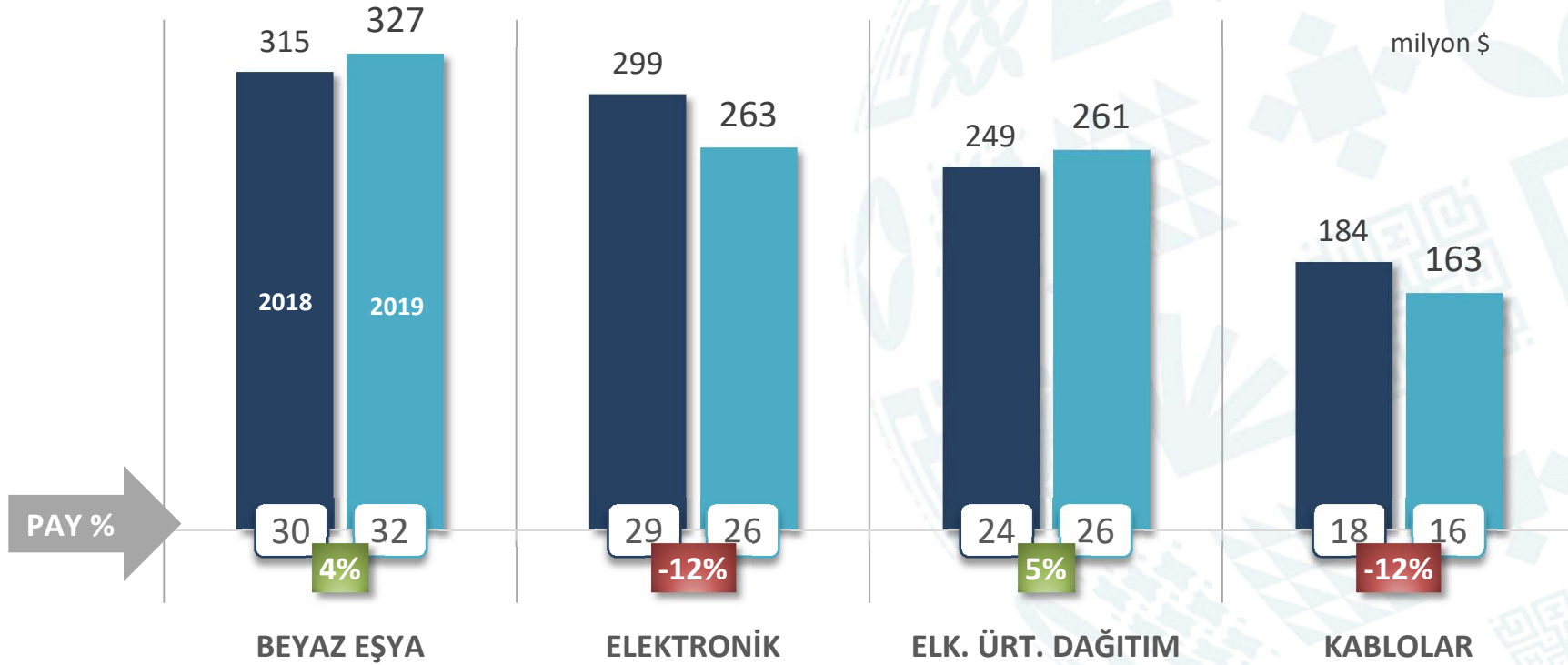


MAL GRUBU

■ MART 2018
1.047 milyon \$

■ MART 2019
1.014 milyon \$

Değişim
%-3





Türkiye Geneli - Kümülatif Karşılaştırma Elektrik Elektronik Sektörü İhracatı

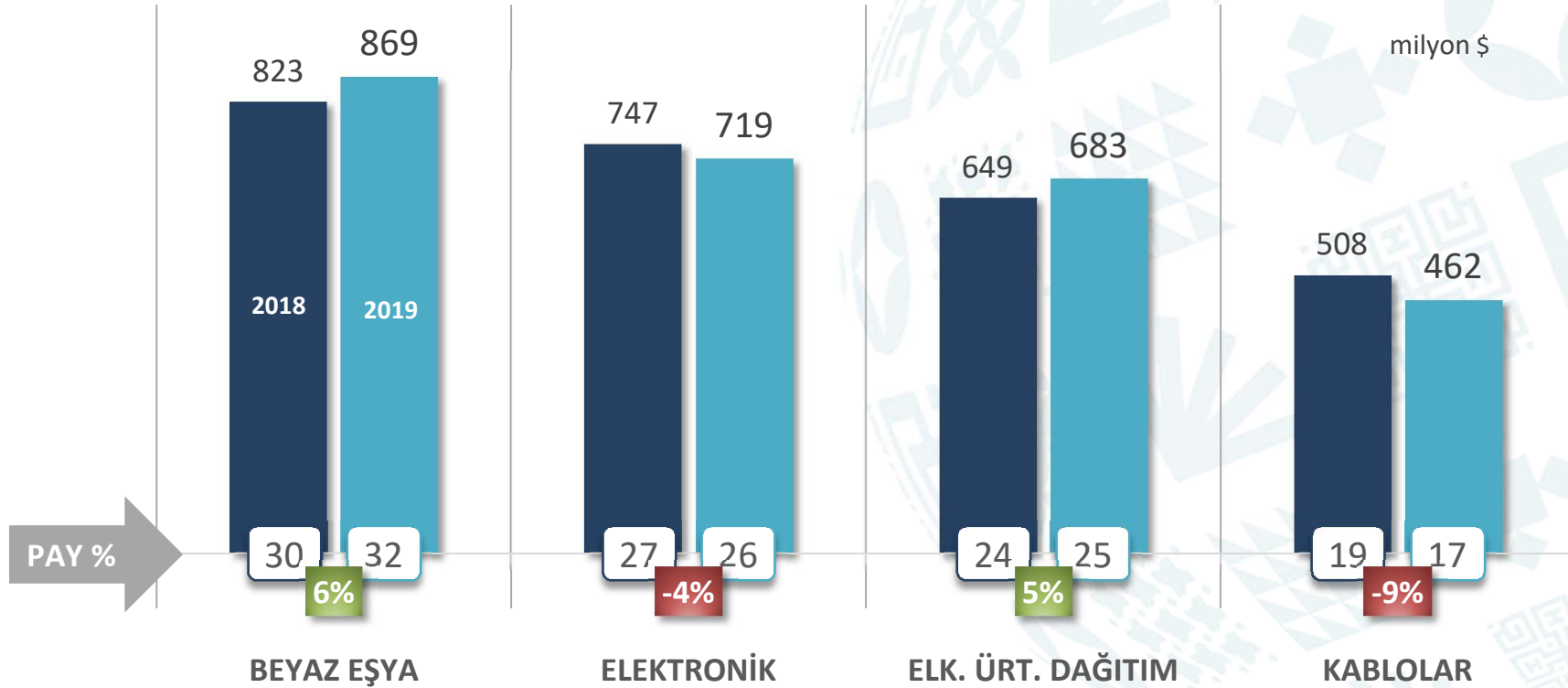


MAL GRUBU

■ OCAK -MART 2018
2.726 milyon \$

■ OCAK -MART 2019
2.734 milyon \$

Değişim
% 0,3



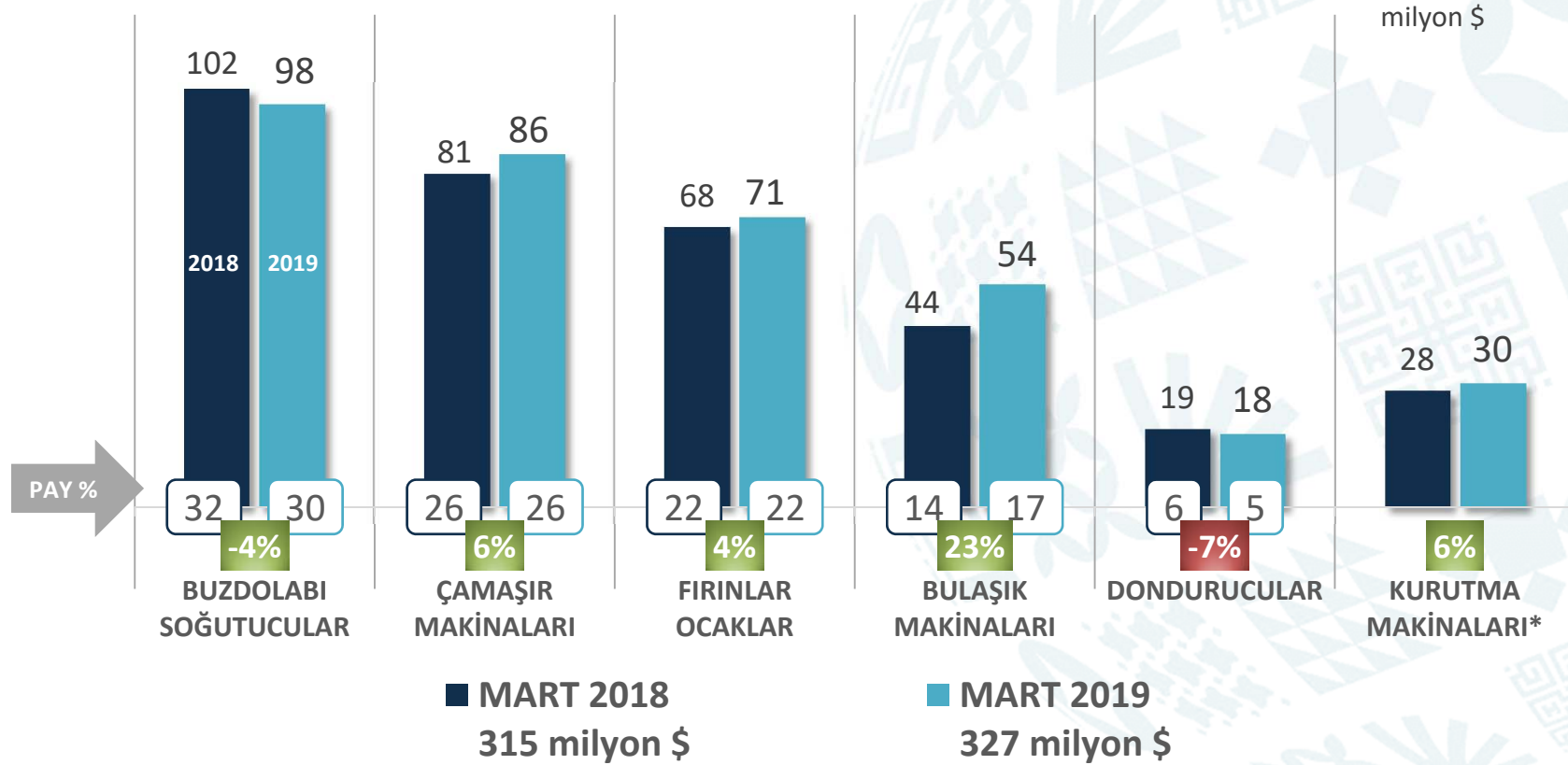


Türkiye Geneli - Aylık Karşılaştırma Beyaz Eşya İhracatı



BEYAZ EŞYA

MART	Miktar	Değer	Birim Fiyat
Değişim	10%	4%	-5%



*Birlik işteğali dışında GTİPler içerdiğinden toplamlara dâhil edilmemiştir.

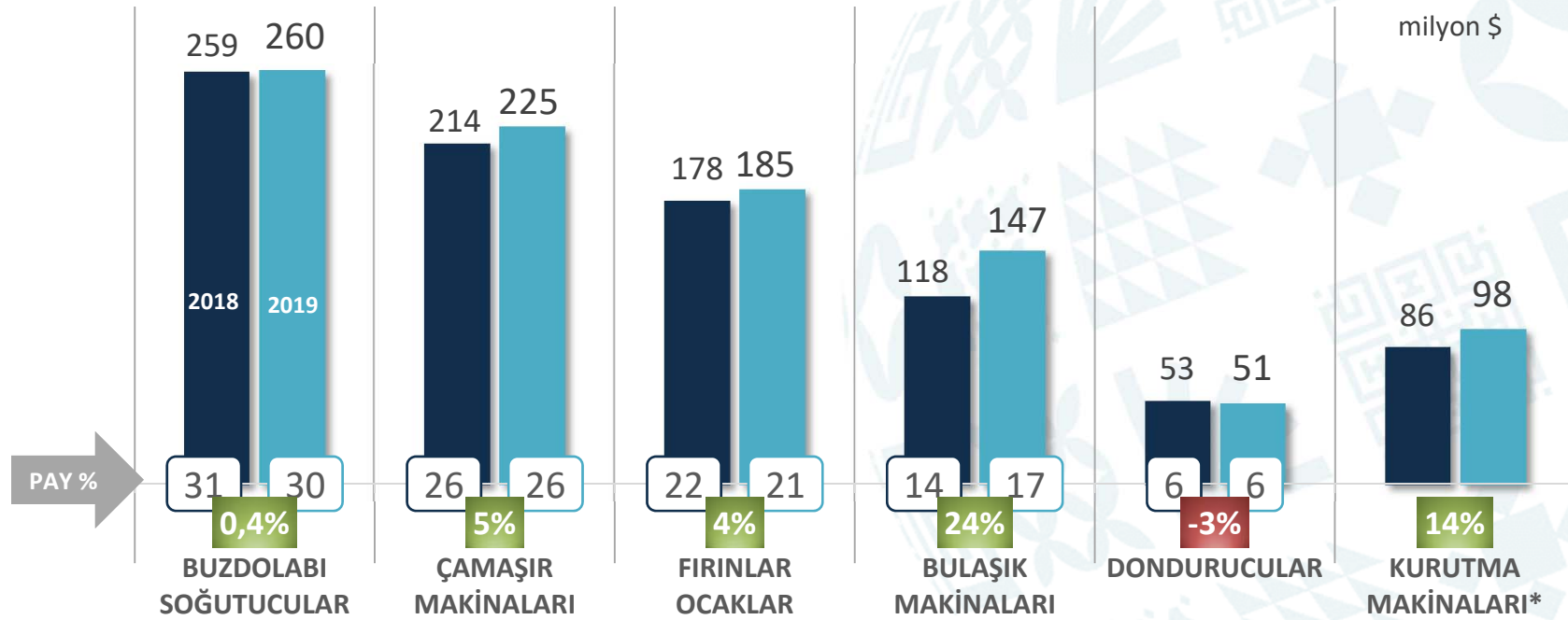


Türkiye Geneli - Kümülatif Karşılaştırma Beyaz Eşya İhracatı



BEYAZ EŞYA

2018-19	Miktar	Değer	Birim Fiyat
Değişim	9%	6%	-3%



■ OCAK-MART 2018
823 milyon \$

■ OCAK-MART 2019
869 milyon \$

*Birlik iştigali dışında GTİPler içerdiğinden toplamlara dâhil edilmemiştir.



Türkiye Geneli - Kümülatif Karşılaştırma Beyaz Eşya İhracatı - İlk 10 Ülke

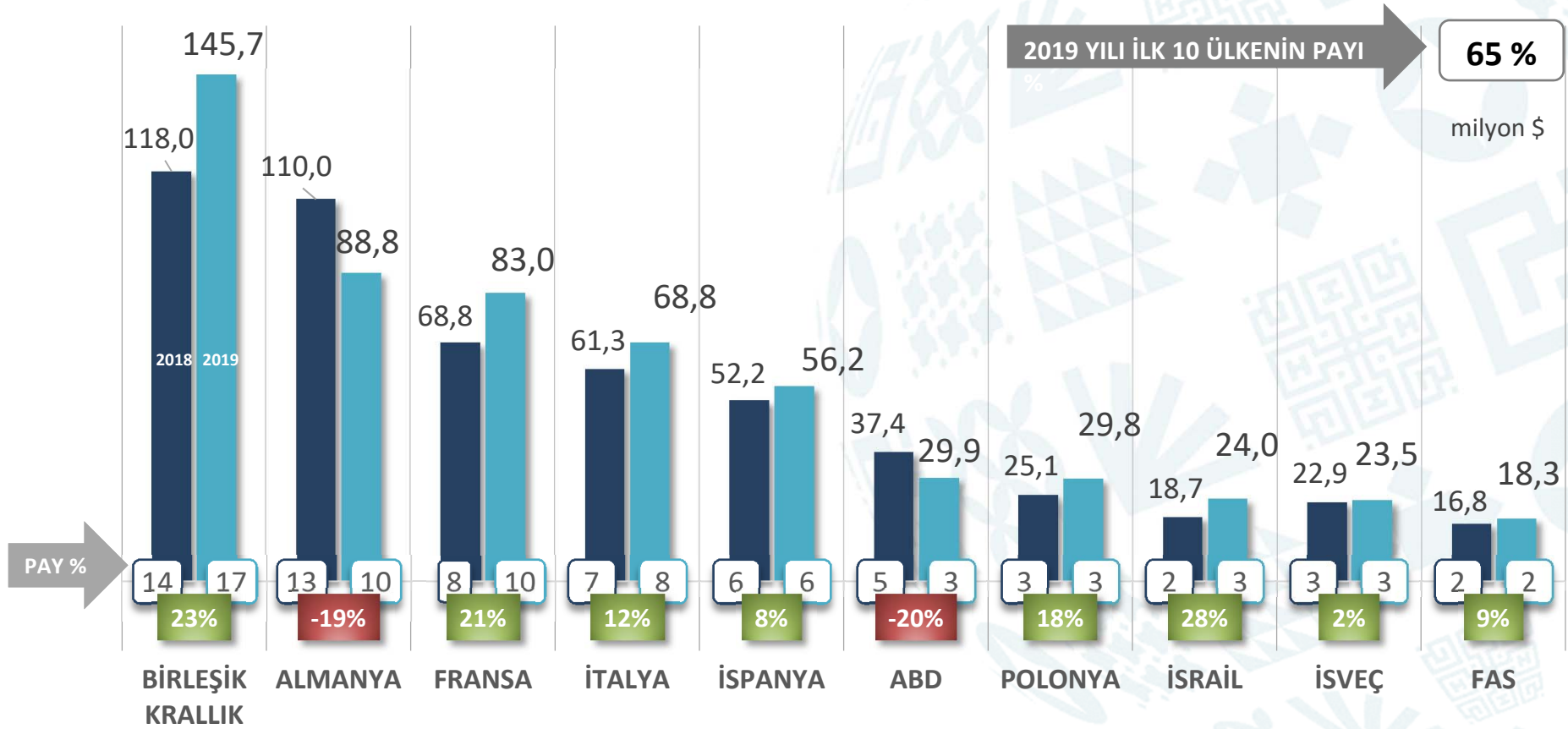


BEYAZ EŞYA İLK 10 ÜLKE TOPLAMI

■ OCAK- MART 2018
531 milyon \$

■ OCAK -MART 2019
568 milyon \$

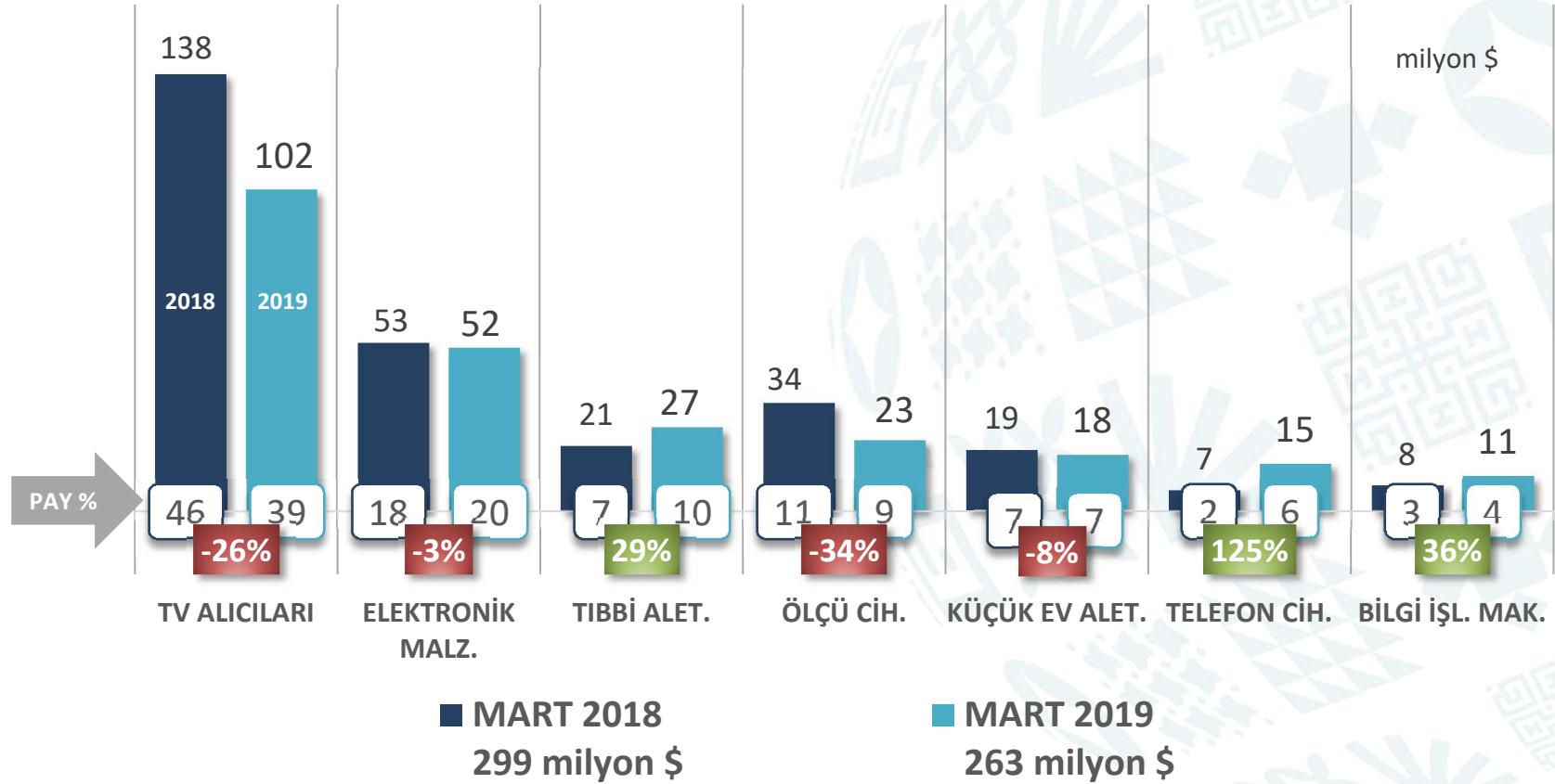
Değişim
% 7





ELEKTRONİK

MART	Miktar	Değer	Birim Fiyat
Değişim	15%	-12%	-24%





Türkiye Geneli - Kümülatif Karşılaştırma Elektronik İhracatı



ELEKTRONİK

2018-19

Değişim

Miktar

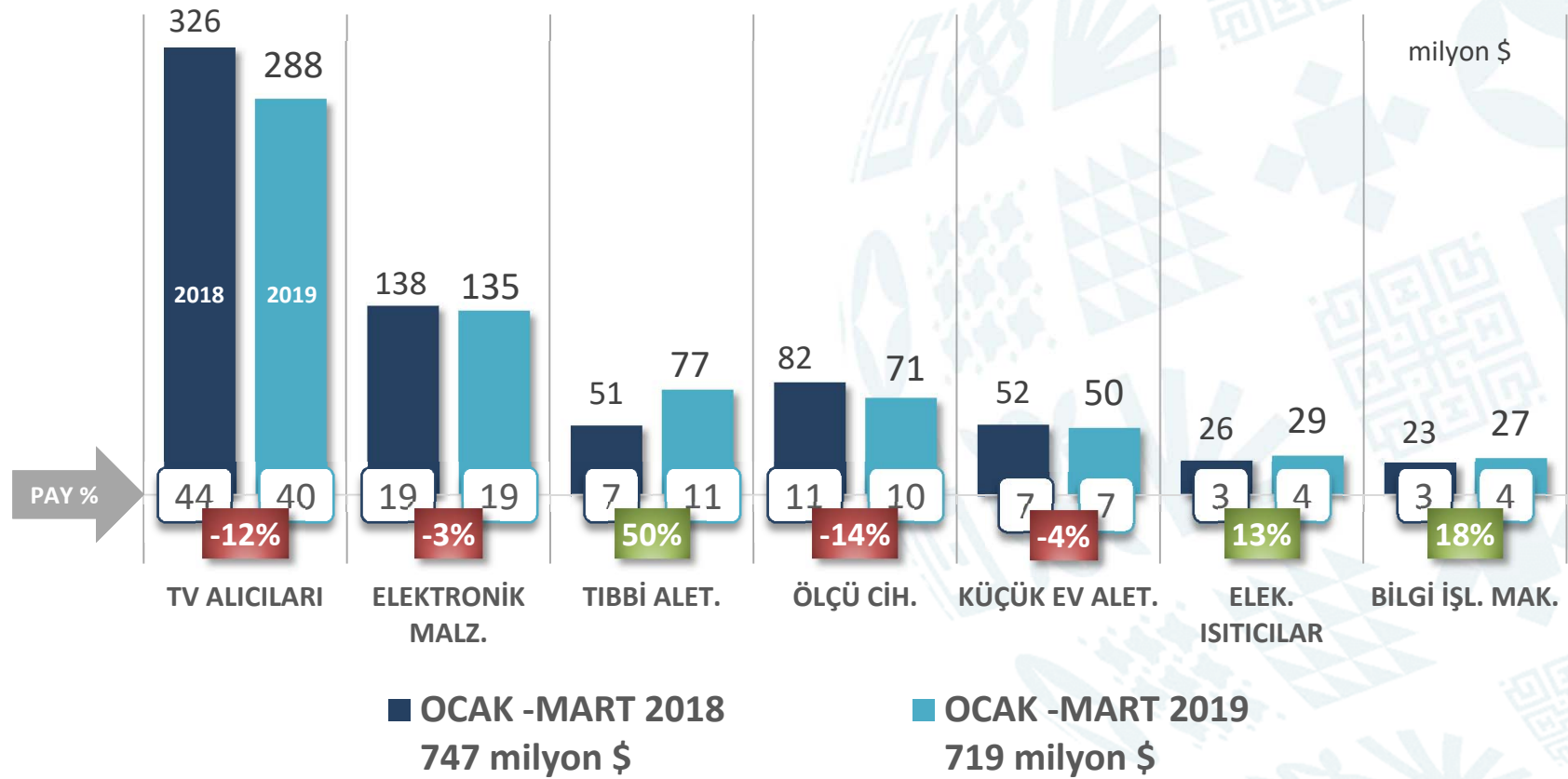
17%

Değer

-4%

Birim Fiyat

-18%





Türkiye Geneli - Kümülatif Karşılaştırma Elektronik İhracatı - İlk 10 Ülke

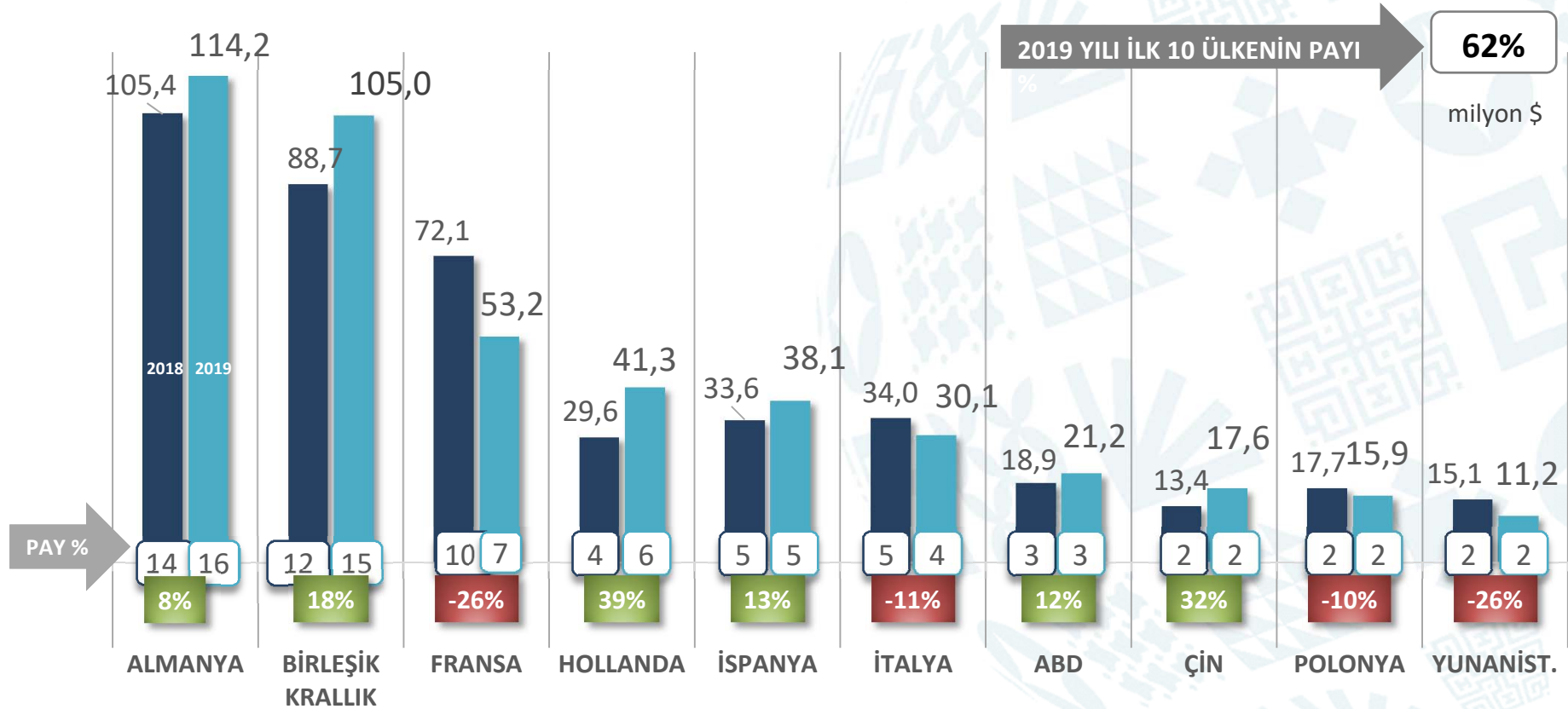


ELEKTRONİK İLK 10 ÜLKE TOPLAMI

■ OCAK - MART 2018
428 milyon \$

■ OCAK - MART 2019
448 milyon \$

Değişim
% 5



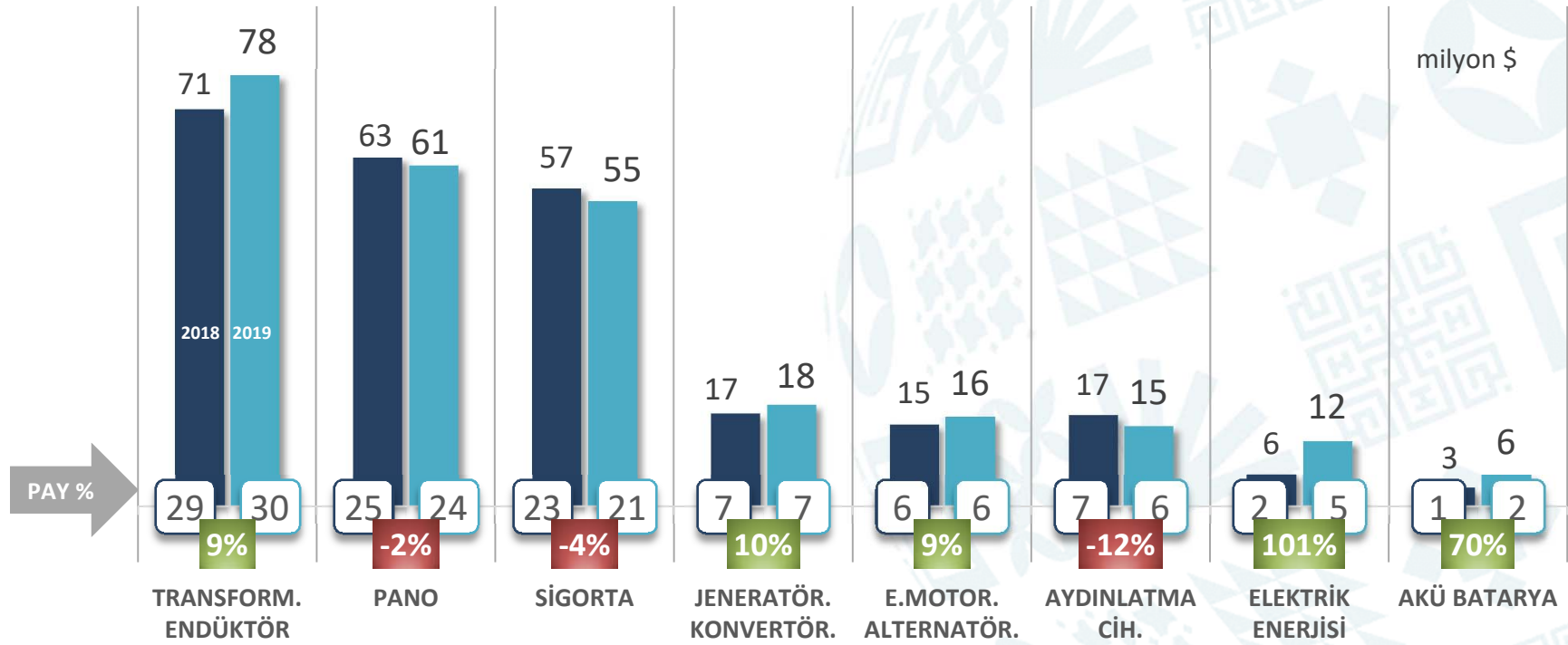


Türkiye Geneli - Aylık Karşılaştırma Elektrik ve Elektrik Üretim Dağıtım Ekipmanları İhracatı



ELK. ÜRT. DĞT.

MART	Miktar	Değer	Birim Fiyat
Değişim	12%	5%	-9%



■ MART 2018
249 milyon \$

■ MART 2019
261 milyon \$



Türkiye Geneli - Kümülatif Karşılaştırma Elektrik ve Elektrik Üretim Dağıtım Ekipmanları İhracatı



ELK. ÜRT. DĞT.

2018-19

Miktar

Değer

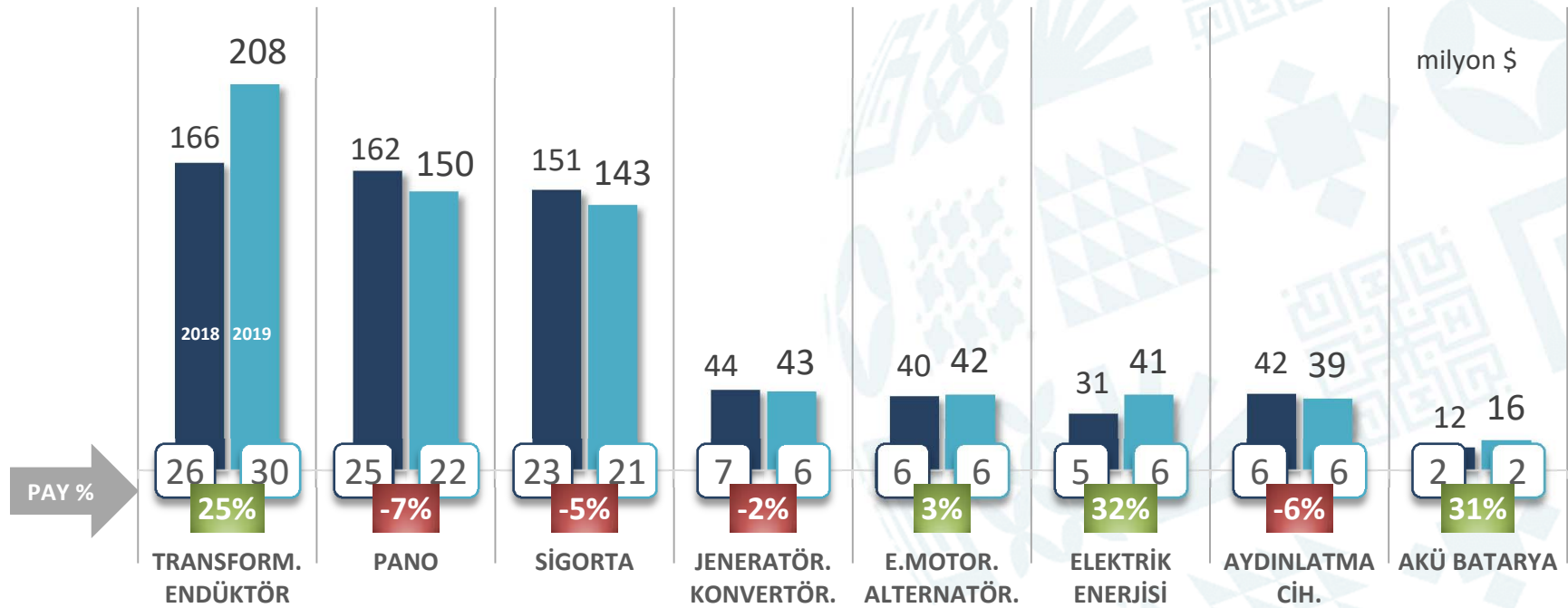
Birim Fiyat

Değişim

16%

-5%

-10%



■ OCAK-MART 2018
649 milyon \$

■ OCAK-MART 2019
683 milyon \$



Türkiye Geneli - Kümülatif Karşılaştırma Elektrik ve Elektrik Üretim Dağıtım Ekipmanları İhracatı - ilk 10 Ülke

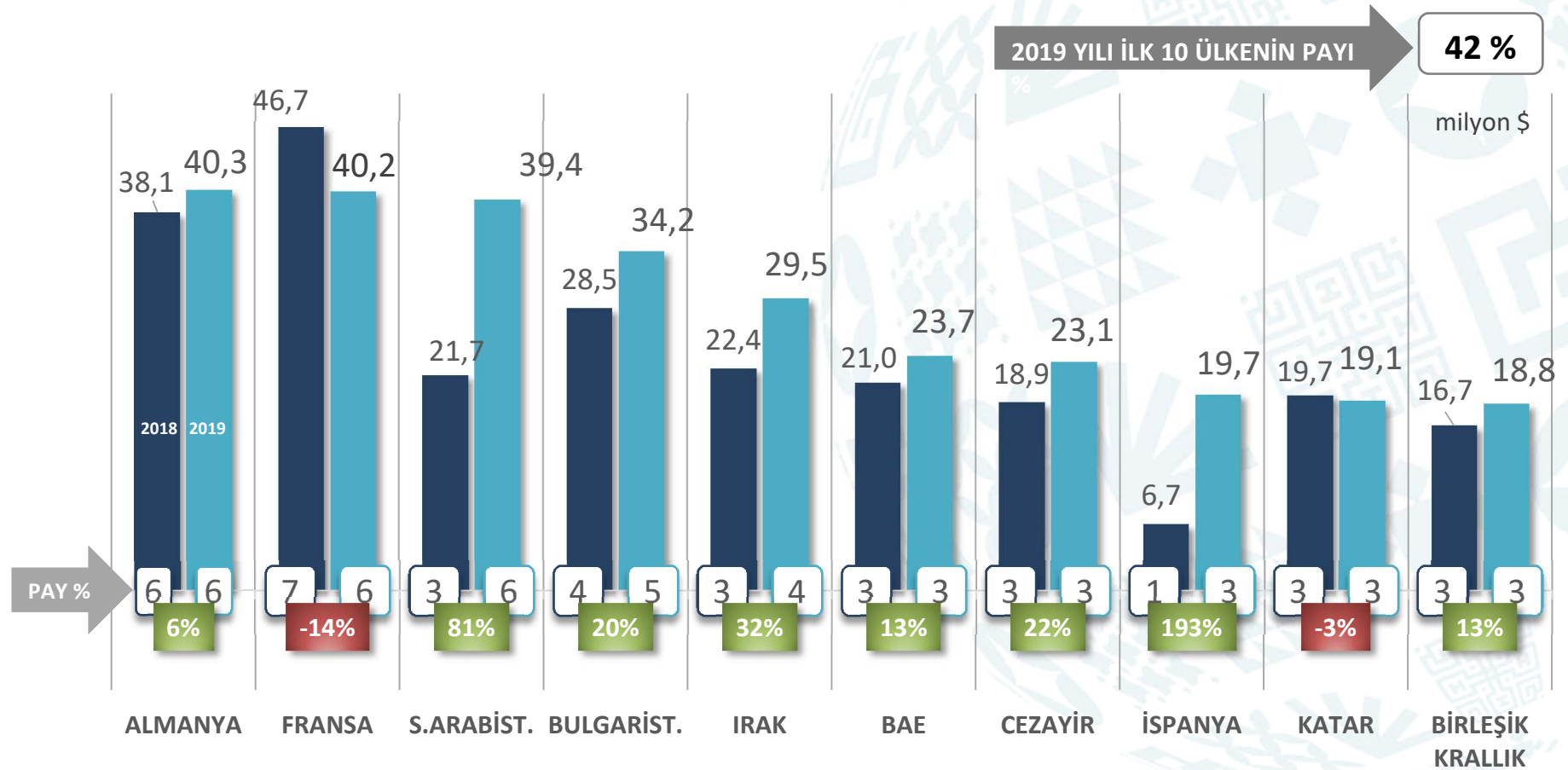


ELK. ÜRT. DĞT.
İLK 10 ÜLKE TOPLAMI

■ OCAK-MART 2018
240 milyon \$

■ OCAK -MART 2019
288 milyon \$

Değişim
% 20



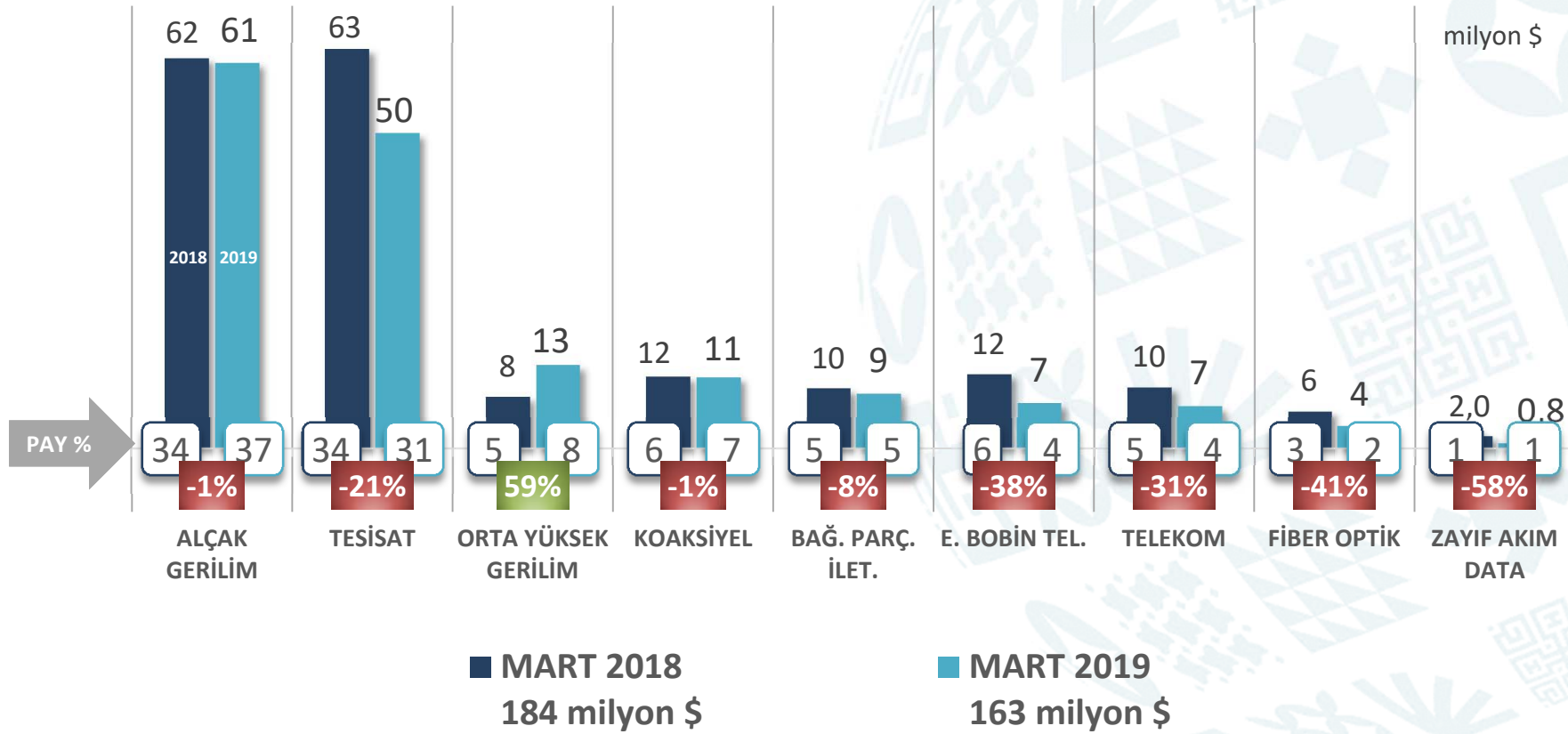


Türkiye Geneli - Aylık Karşılaştırma Kablo İhracatı



MART	Miktar	Değer	Birim Fiyat
Değişim	1%	-12%	-12%

KABLolar



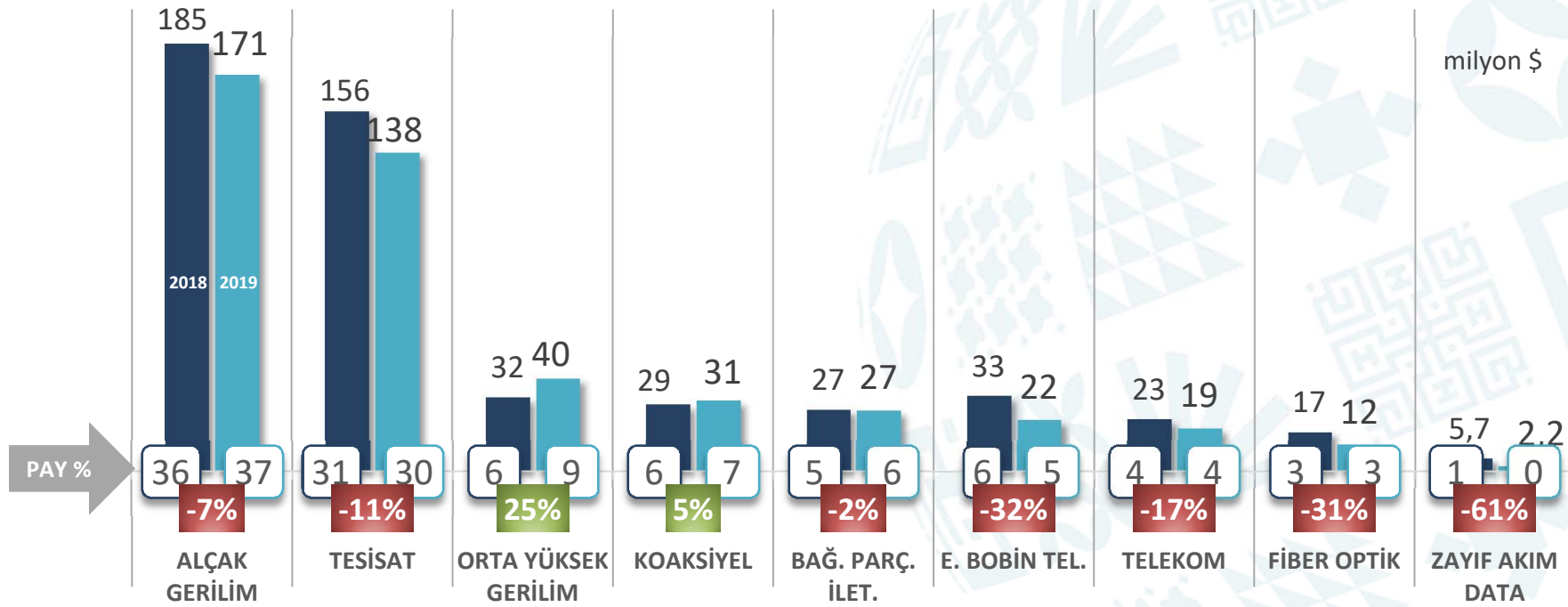


Türkiye Geneli - Kümülatif Karşılaştırma Kablo İhracatı



KABLOLAR

2018-19	Miktar	Değer	Birim Fiyat
Değişim	2%	-9%	-11%



■ OCAK-MART 2018
508 milyon \$

■ OCAK-MART 2019
462 milyon \$



Türkiye Geneli – Kümülatif Karşılaştırma Kablo İhracatı - ilk 10 Ülke

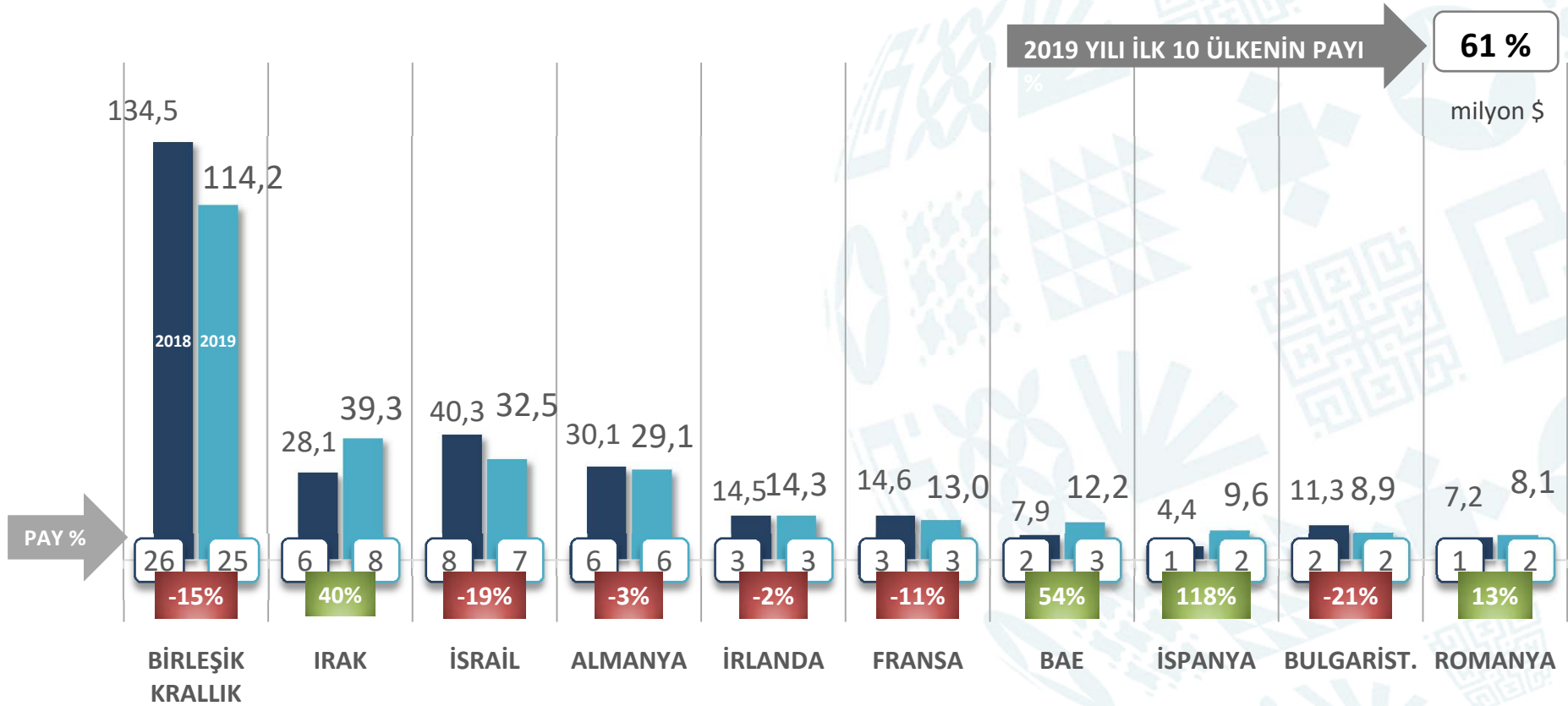


KABLOLAR İLK 10 ÜLKE TOPLAMI

■ OCAK-MART 2018
293 milyon \$

■ OCAK - MART 2019
281 milyon \$

Değişim
% -4





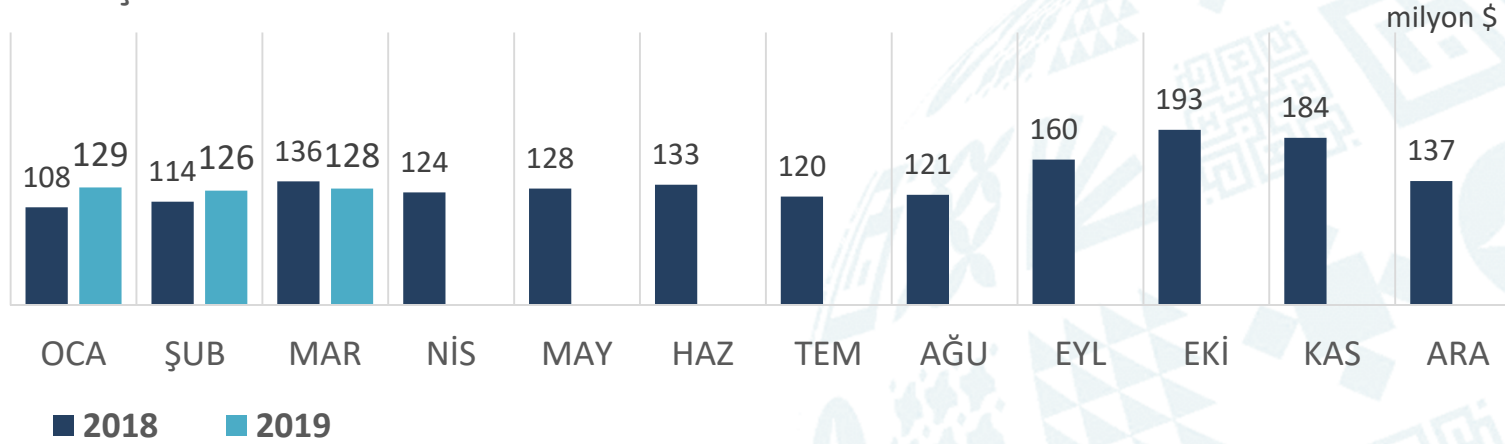
- A. Elektrik Elektronik Sektörü İhracatı
- B. Mal Grupları
 - Beyaz Eşya
 - Elektronik
 - Elektrik Üretim ve Dağıtım Ekipmanları
 - Kablolar
- C. İlk 10 Ülke**
- D. Türkiye Tüm Sektörler İhracatı - İlk 10 Ülke



Türkiye Geneli Elektrik Elektronik Sektörü İhracatı Birleşik Krallık



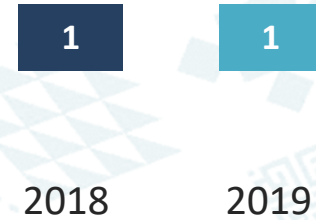
BİRLEŞİK KRALLIK İHRACATI



OCAK-MART 2019

	milyon \$		Değişim		2019 Payı
	2018	2019	milyon \$	%	
	357,90	383,71	25,80	7,21	
BEYAZ EŞYA	118,02	145,72	27,70	23,47	38%
KABLolar	134,48	114,20	-20,29	-15,08	30%
ELEKTRONİK	88,74	104,98	16,24	18,30	27%
ELK. ÜRT. DAĞT.	16,65	18,80	2,15	12,88	5%

İHRACATTAKİ SIRA

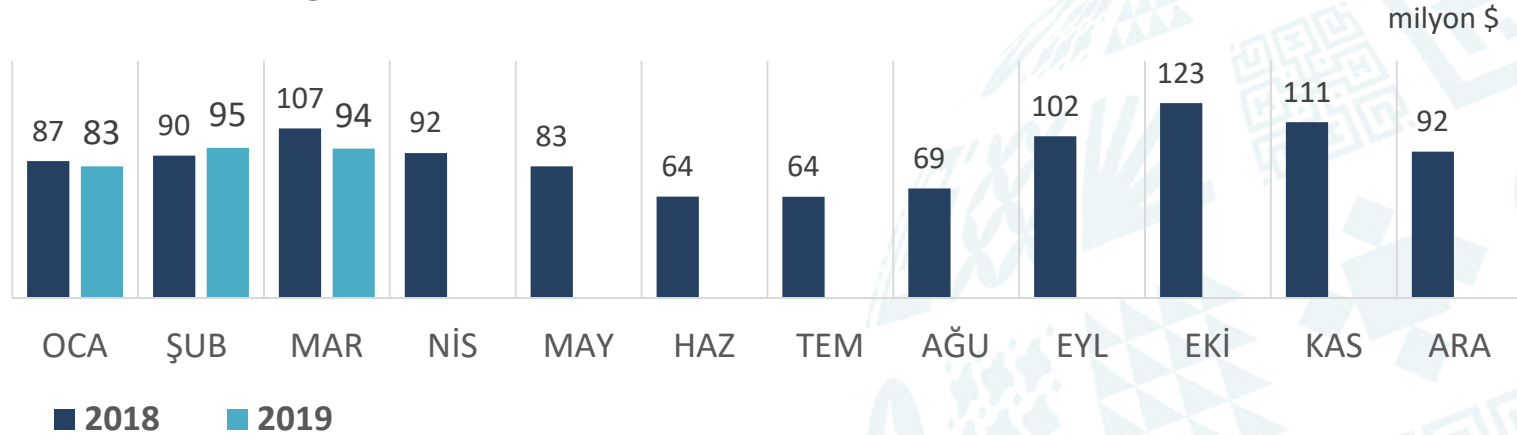




Türkiye Geneli Elektrik Elektronik Sektörü İhracatı Almanya



ALMANYA İHRACATI



OCAK-MART 2019

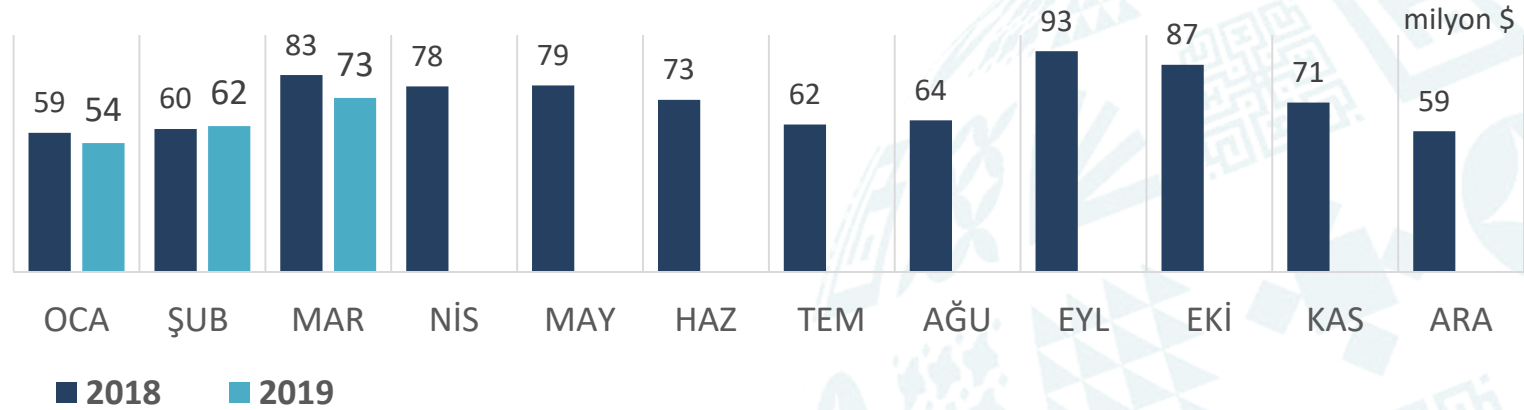
	milyon \$		Değişim		2019 Payı	İHRACATTAKİ SIRA	
	2018	2019	milyon \$	%		2018	2019
	283,61	272,49	-11,13	- 3,92		2	2
ELEKTRONİK	105,40	114,22	8,82	8,36	42%		
BEYAZ EŞYA	110,02	88,81	-21,21	-19,28	33%		
ELK. ÜRT. DAĞT.	38,07	40,34	2,27	5,96	15%		
KABLolar	30,12	29,11	-1,00	- 3,33	11%		



Türkiye Geneli Elektrik Elektronik Sektörü İhracatı Fransa



FRANSA İHRACATI



OCAK-MART 2019

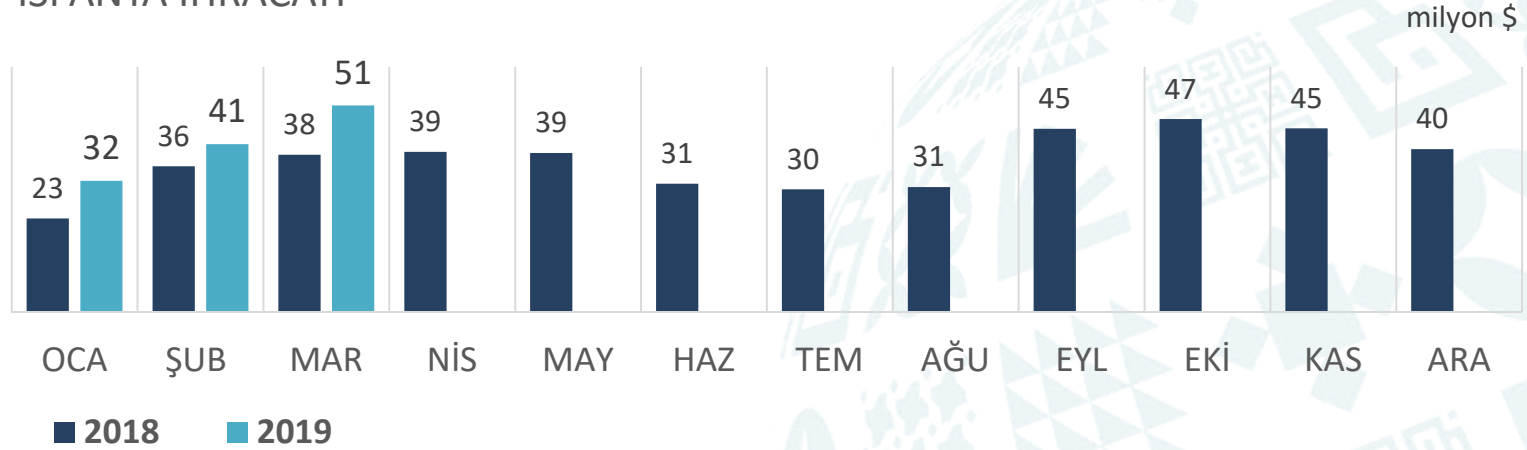
	milyon \$		Değişim		2019 Payı	İHRACATTAKİ SIRA	
	2018	2019	milyon \$	%		2018	2019
	202,13	189,37	-12,75	- 6,31		3	3
BEYAZ EŞYA	68,82	83,02	14,20	20,63	44%		
ELEKTRONİK	72,10	53,21	-18,89	-26,21	28%		
ELK. ÜRT. DAĞT.	46,65	40,19	-6,46	-13,85	21%		
KABLÖLAR	14,56	12,96	-1,60	-10,96	7%		



Türkiye Geneli Elektrik Elektronik Sektörü İhracatı İspanya



İSPANYA İHRACATI



OCAK-MART 2019

	milyon \$		Değişim		2019 Payı
	2018	2019	milyon \$	%	
	97,00	123,71	26,71	27,54	
BEYAZ EŞYA	52,23	56,23	4,00	7,65	45%
ELEKTRONİK	33,63	38,14	4,51	13,43	31%
ELK. ÜRT. DAĞT.	6,74	19,74	13,01	192,99	16%
KABLolar	4,40	9,59	5,19	117,99	8%

İHRACATTAKİ SIRA

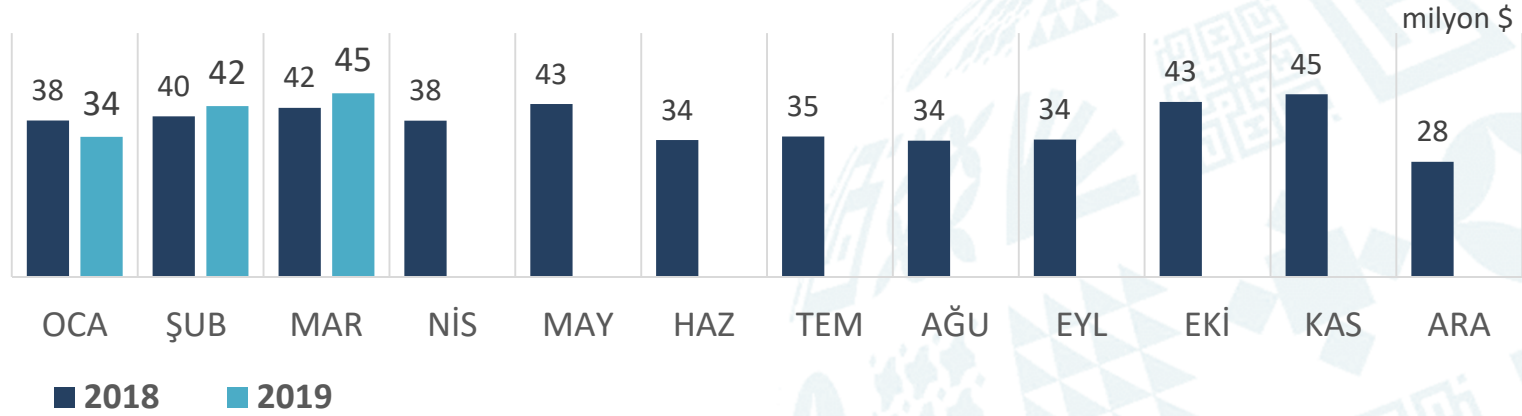




Türkiye Geneli Elektrik Elektronik Sektörü İhracatı İtalya




İTALYA İHRACATI



OCAK-MART 2019

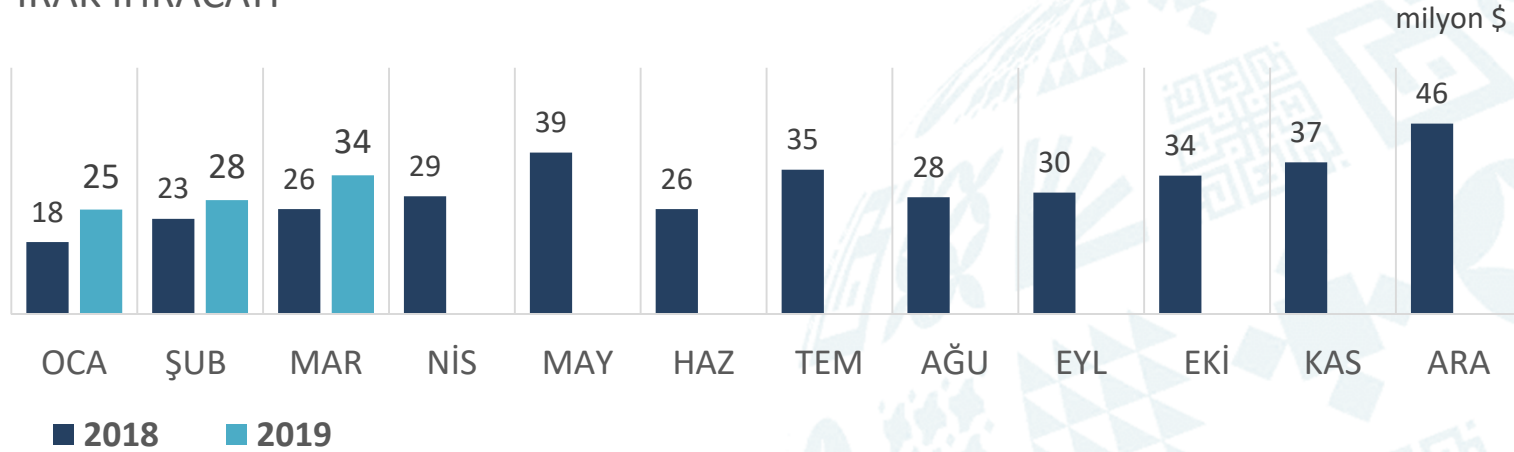
	milyon \$		Değişim		2019 Payı
	2018	2019	milyon \$	%	
	119,61	121,67	2,06	1,72	
BEYAZ EŞYA	61,27	68,76	7,49	12,22	57%
ELEKTRONİK	34,00	30,14	-3,86	- 11,36	25%
ELK. ÜRT. DAĞT.	15,21	15,33	0,12	0,76	13%
KABLolar	9,13	7,44	-1,68	- 18,45	6%

İHRACATTAKİ SIRA





IRAK İHRACATI



OCAK-MART 2019

	milyon \$		Değişim		2019 Payı
	2018	2019	milyon \$	%	
	66,37	87,07	20,70	31,18	
KABLolar	28,14	39,25	11,12	39,51	45%
ELK. ÜRT. DAĞT.	22,37	29,46	7,09	31,70	34%
ELEKTRONİK	7,60	10,65	3,05	40,08	12%
BEYAZ EŞYA	8,27	7,71	-0,56	- 6,74	9%

İHRACATTAKİ SIRA

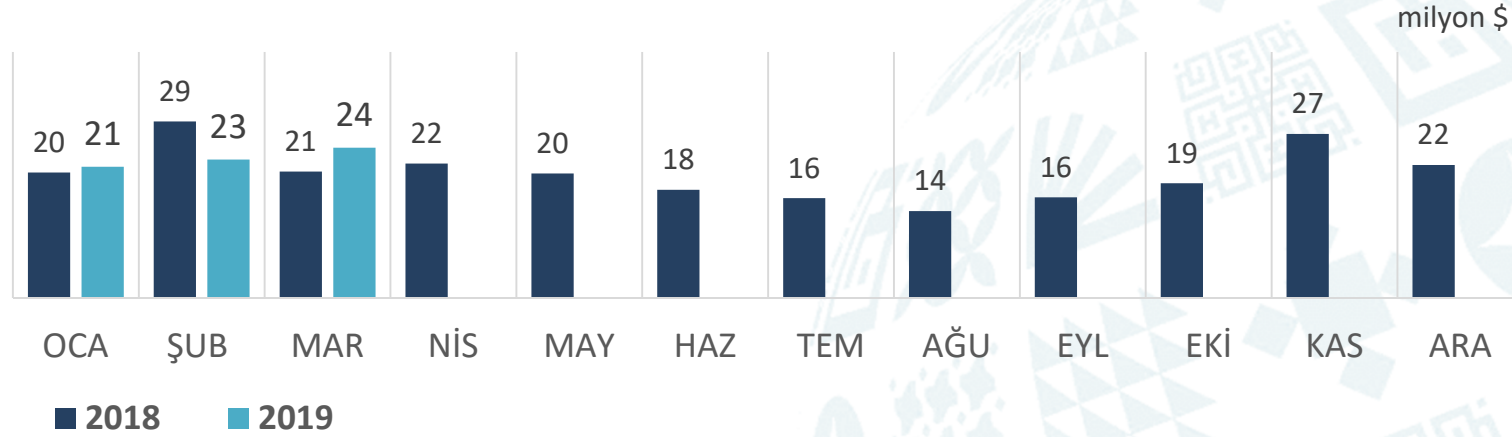




Türkiye Geneli Elektrik Elektronik Sektörü İhracatı İsrail




İSRAİL İHRACATI



OCAK-MART 2019

	milyon \$		Değişim		2019 Payı
	2018	2019	milyon \$	%	
	69,74	68,33	-1,40	- 2,01	
KABLÖLÖR	40,25	32,50	-7,75	- 19,26	48%
BEYAZ EŐYA	18,66	23,95	5,29	28,33	35%
ELK. ÜRT. DAĐT.	7,17	8,81	1,64	22,88	13%
ELEKTRONİK	3,65	3,07	-0,58	- 15,91	4%

İHRACATTAKİ SIRA

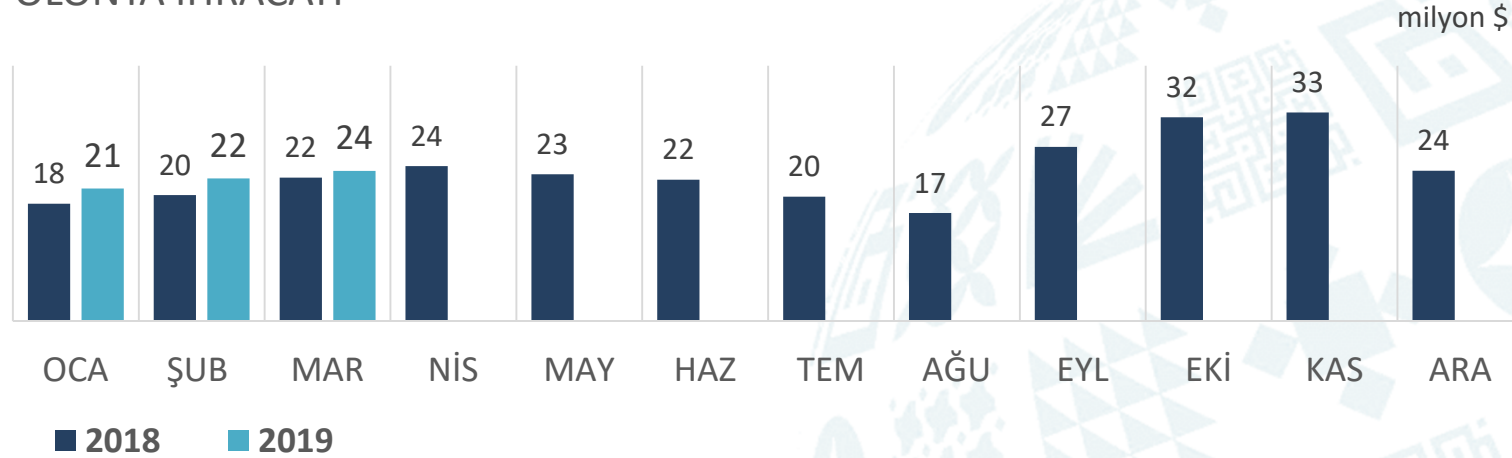




Türkiye Geneli Elektrik Elektronik Sektörü İhracatı Polonya



POLONYA İHRACATI



OCAK-MART 2019

	milyon \$		Değişim		2019 Payı
	2018	2019	milyon \$	%	
	60,66	66,68	6,02	9,93	
BEYAZ EŞYA	25,15	29,77	4,63	18,39	45%
ELEKTRONİK	17,65	15,92	-1,73	- 9,79	24%
ELK. ÜRT. DAĞT.	11,51	13,92	2,41	20,94	21%
KABLÖLAR	6,34	7,06	0,72	11,29	11%

İHRACATTAKİ SIRA

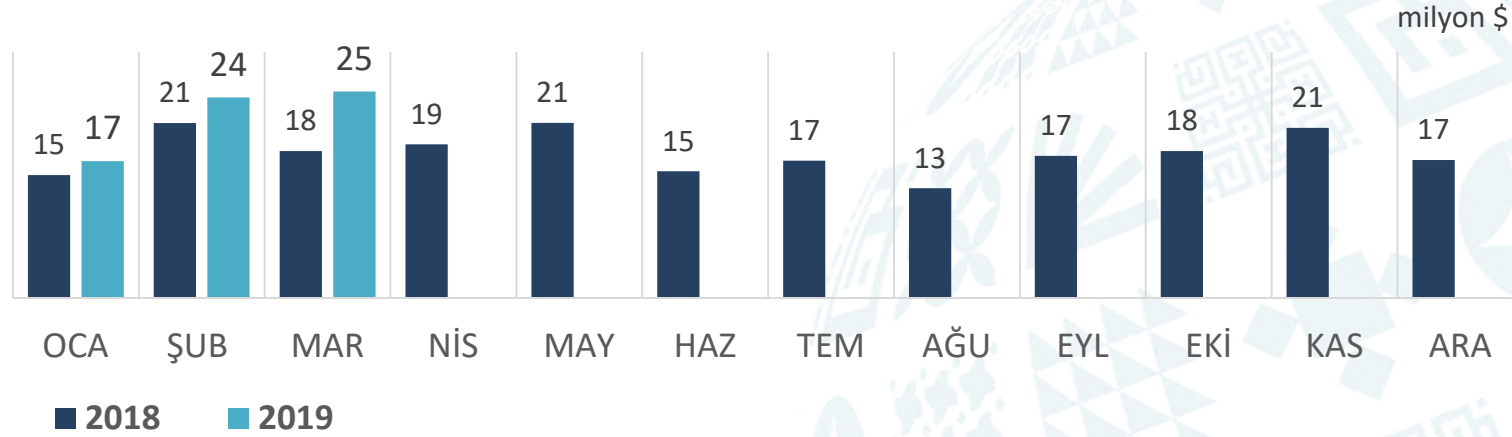




Türkiye Geneli Elektrik Elektronik Sektörü İhracatı Hollanda



HOLLANDA İHRACATI



OCAK-MART 2019

	milyon \$		Değişim		2019 Payı
	2018	2019	milyon \$	%	
	54,28	66,35	12,07	22,24	
ELEKTRONİK	29,62	41,27	11,65	39,33	62%
BEYAZ EŞYA	12,29	13,54	1,26	10,25	20%
ELK. ÜRT. DAĞT.	8,11	6,52	-1,59	-19,55	10%
KABLolar	4,27	5,02	0,75	17,52	8%

İHRACATTAKİ SIRA

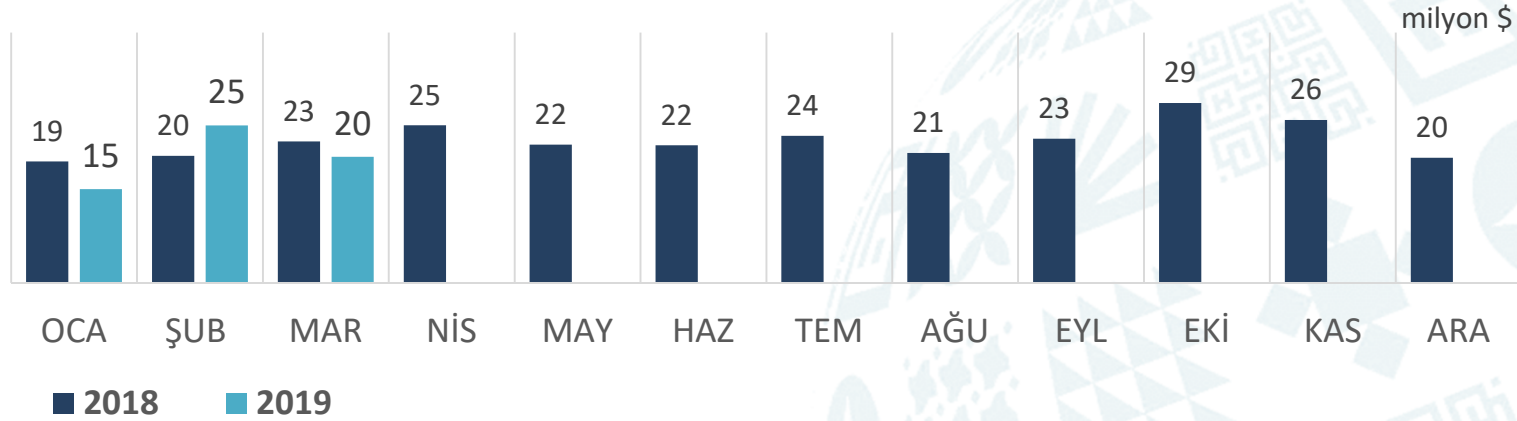




Türkiye Geneli Elektrik Elektronik Sektörü İhracatı Birleşik Devletler




ABD İHRACATI



OCAK-MART 2019

	milyon \$		Değişim		2019 Payı
	2018	2019	milyon \$	%	
	62,28	60,29	-1,99	- 3,20	
BEYAZ EŞYA	37,37	29,93	-7,44	- 19,91	50%
ELEKTRONİK	18,86	21,17	2,31	12,25	35%
ELK. ÜRT. DAĞT.	5,76	7,13	1,37	23,80	12%
KABLÖLAR	0,30	2,06	1,77	597,14	3%

İHRACATTAKİ SIRA





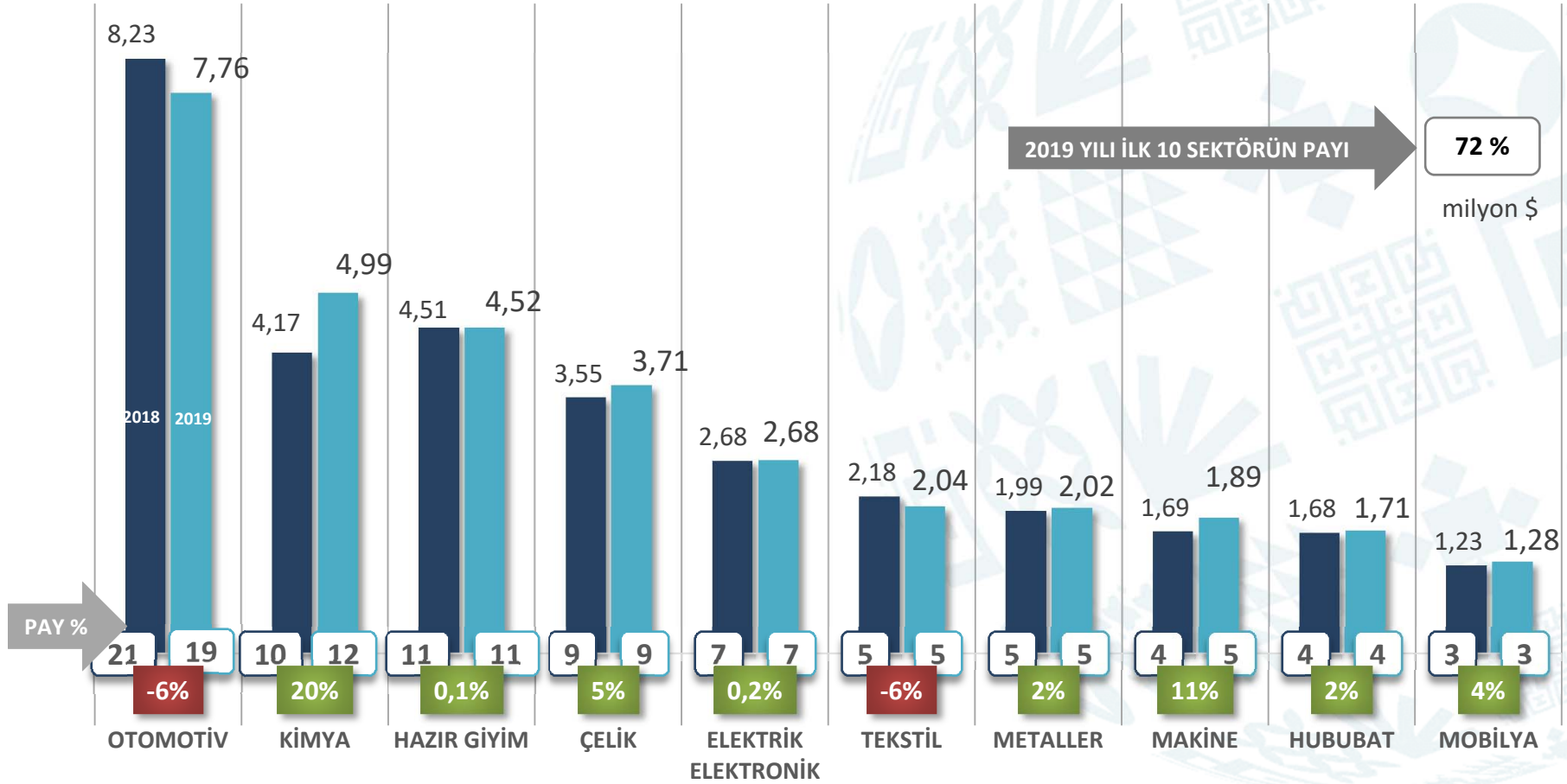
- A. Elektrik Elektronik Sektörü İhracatı
- B. Mal Grupları
 - Beyaz Eşya
 - Elektronik
 - Elektrik Üretim ve Dağıtım Ekipmanları
 - Kablolar
- C. İlk 10 Ülke
- D. Türkiye Tüm Sektörler İhracatı - İlk 10 Ülke**



İHRACATÇI SEKTÖRLER
OCAK-MART

OCAK-MART 2018
43,12 milyar \$

OCAK-MART 2019
44,56 milyar \$





Türkiye Geneli - Kümülatif Karşılaştırma Tüm Sektörler İhracatı - İlk 10 Ülke

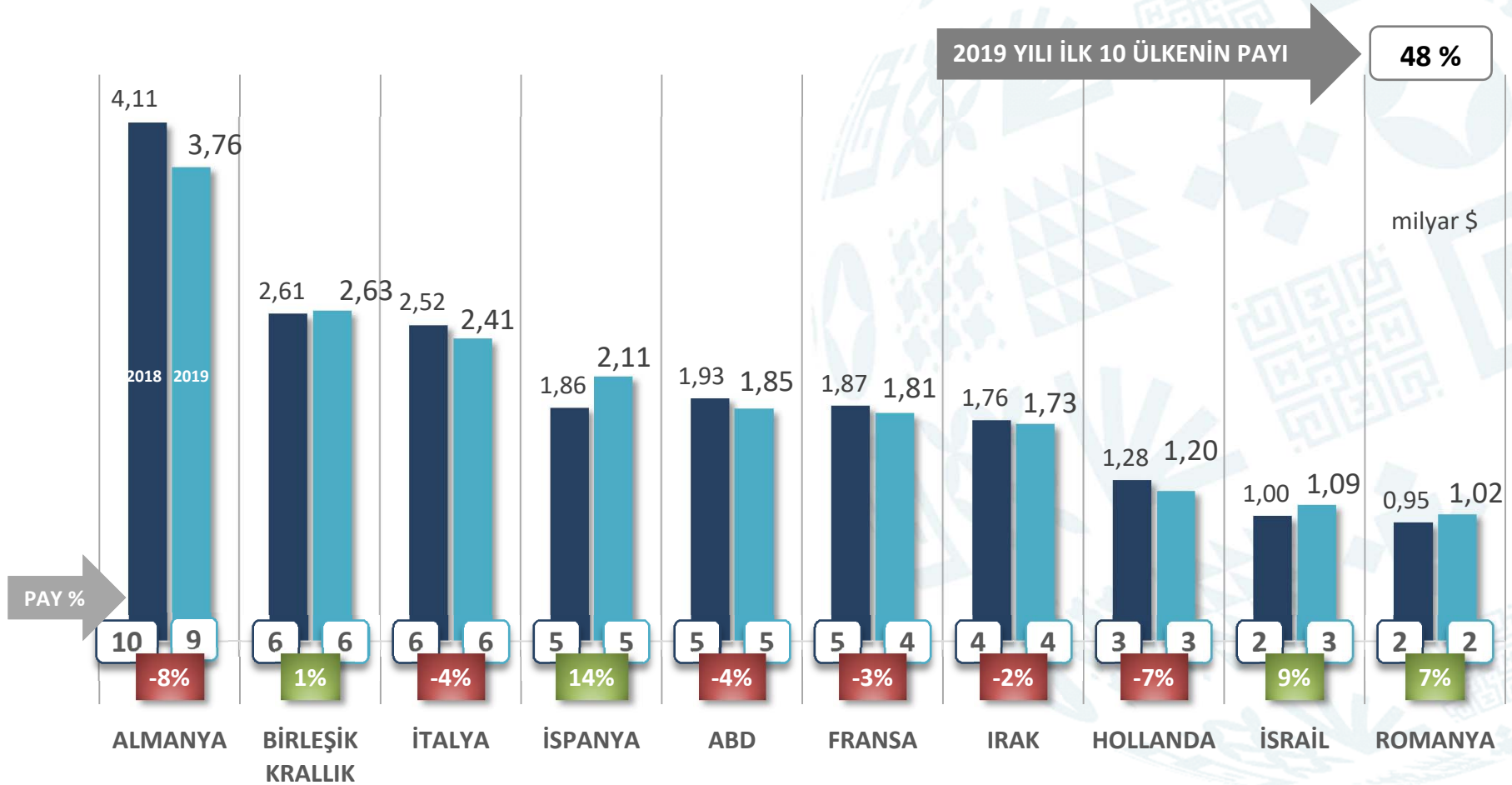


TÜM SEKTÖRLER İHRACATI (İlk 10 Ülke Toplamı)

■ OCAK-MART 2018
19,88 milyar \$

■ OCAK-MART 2019
19,60 milyar \$

Değişim
% -1,4





Türkiye Geneli – Aylık Karşılaştırma Tüm Sektörler İhracatı - İlk 10 Ülke - EE Sektörü Payı

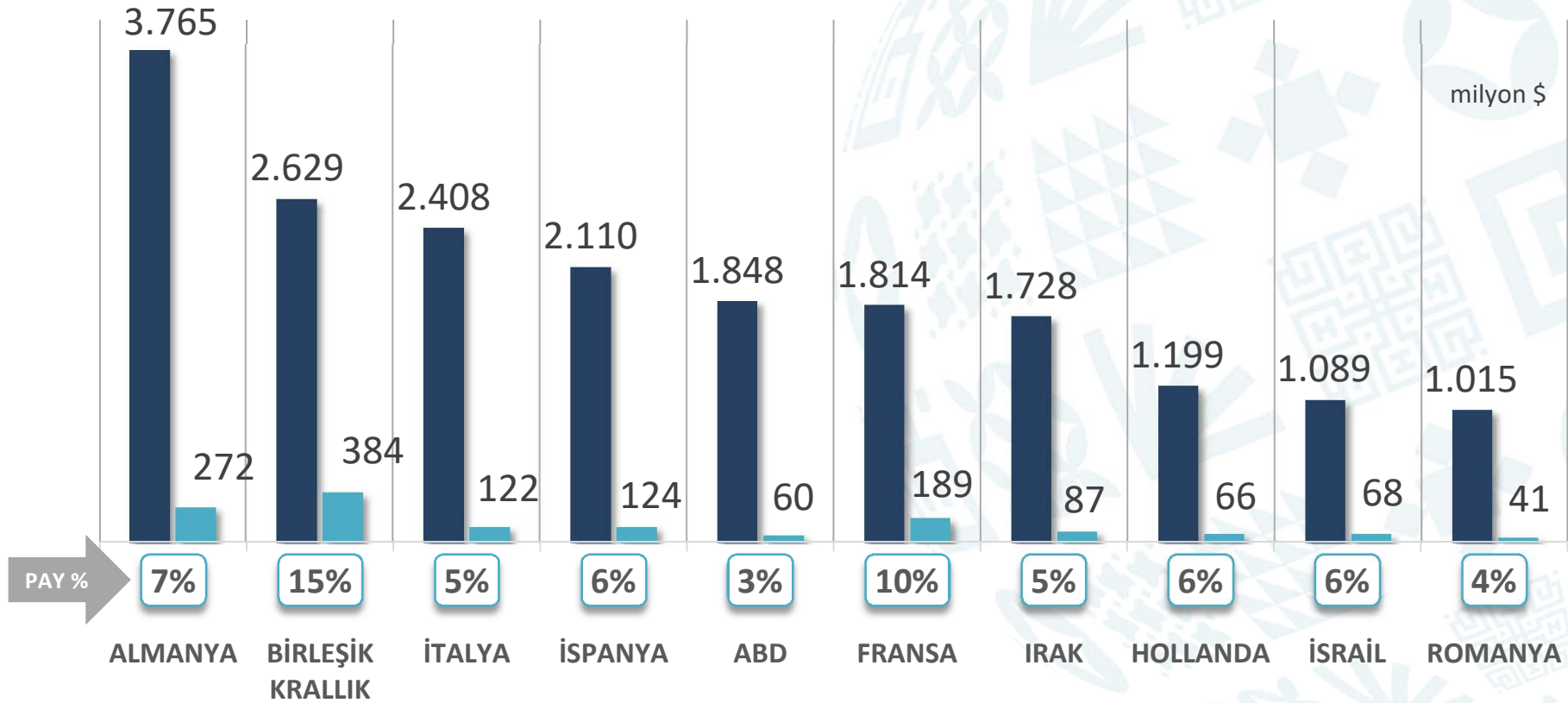


OCAK-MART 2019

■ TÜM SEKTÖRLER
40.999 milyon \$

■ EE SEKTÖRÜ
2.734 milyon \$

PAY
6 %





ELEKTRİK ve ELEKTRONİK İHRACATÇILARI BİRLİĞİ

MART 2019 İHRACAT VERİLERİ