

# ELEKTRİK ve ELEKTRONİK İHRACATÇILARI BİRLİĞİ

## NİSAN 2019 İHRACAT VERİLERİ

**\*Not:** Rapor Elektrik ve Elektronik İhracatçıları Birliği'nin iştirak sahasındaki GTIP'ler baz alınarak hazırlanmıştır.



## A. Elektrik Elektronik Sektörü İhracatı

### B. Mal Grupları

- Beyaz Eşya
- Elektronik
- Elektrik Üretim ve Dağıtım Ekipmanları
- Kablolar

### C. İlk 10 Ülke

### D. Türkiye Tüm Sektörler İhracatı - İlk 10 Ülke



## Türkiye Geneli - Aylık/Kümülatif Karşılaştırma Elektrik Elektronik Sektörü İhracatı



**OCAK-NİSAN 2018**  
**3.693 milyon \$**

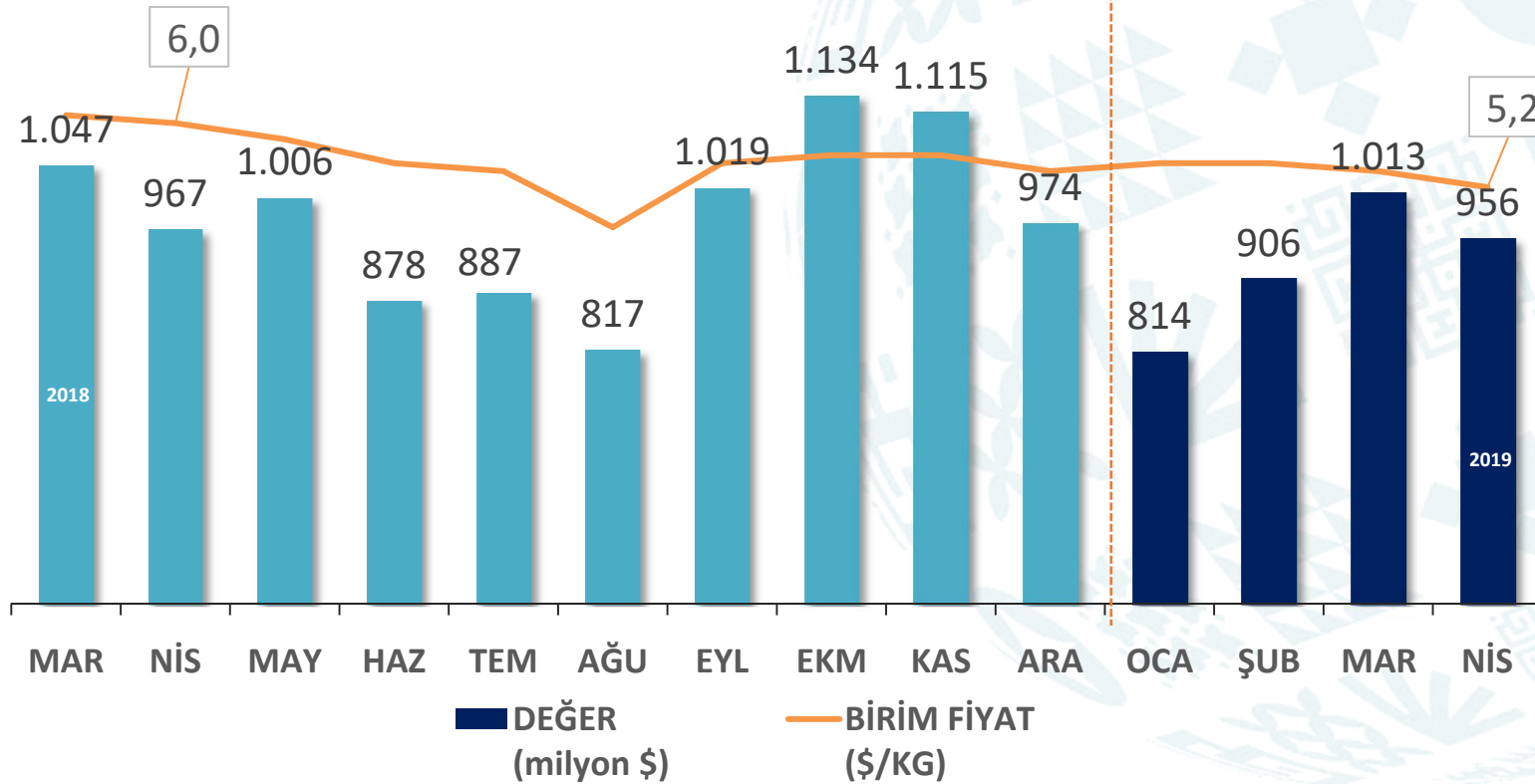
**OCAK-NİSAN 2019**  
**3.688 milyon \$**

2018-19  
Değişim

NİS

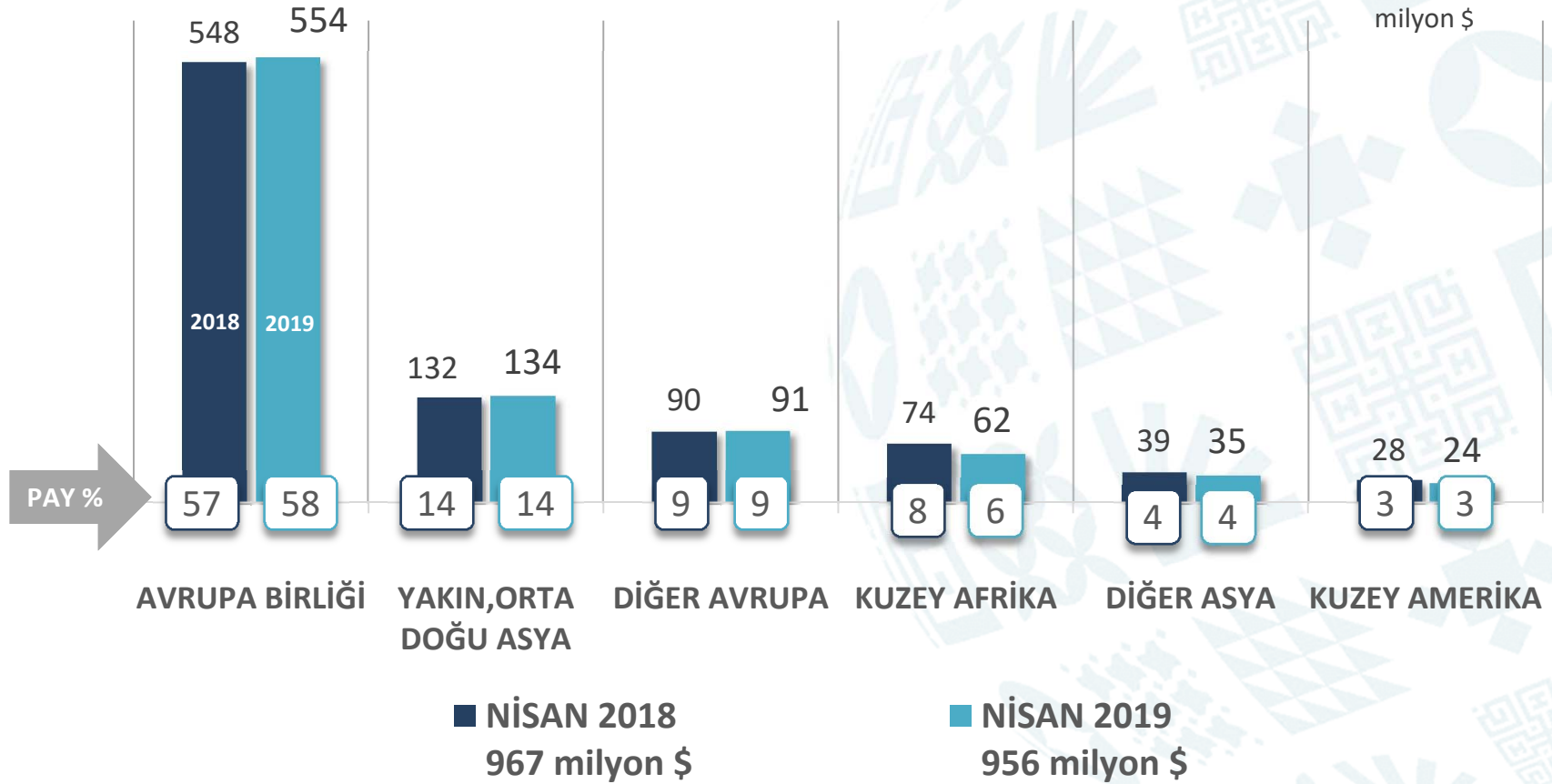
OCA-NİS

Miktar	Değer	Birim Fiyat
10%	-1,2%	-13%
14%	-0,14%	-10 %



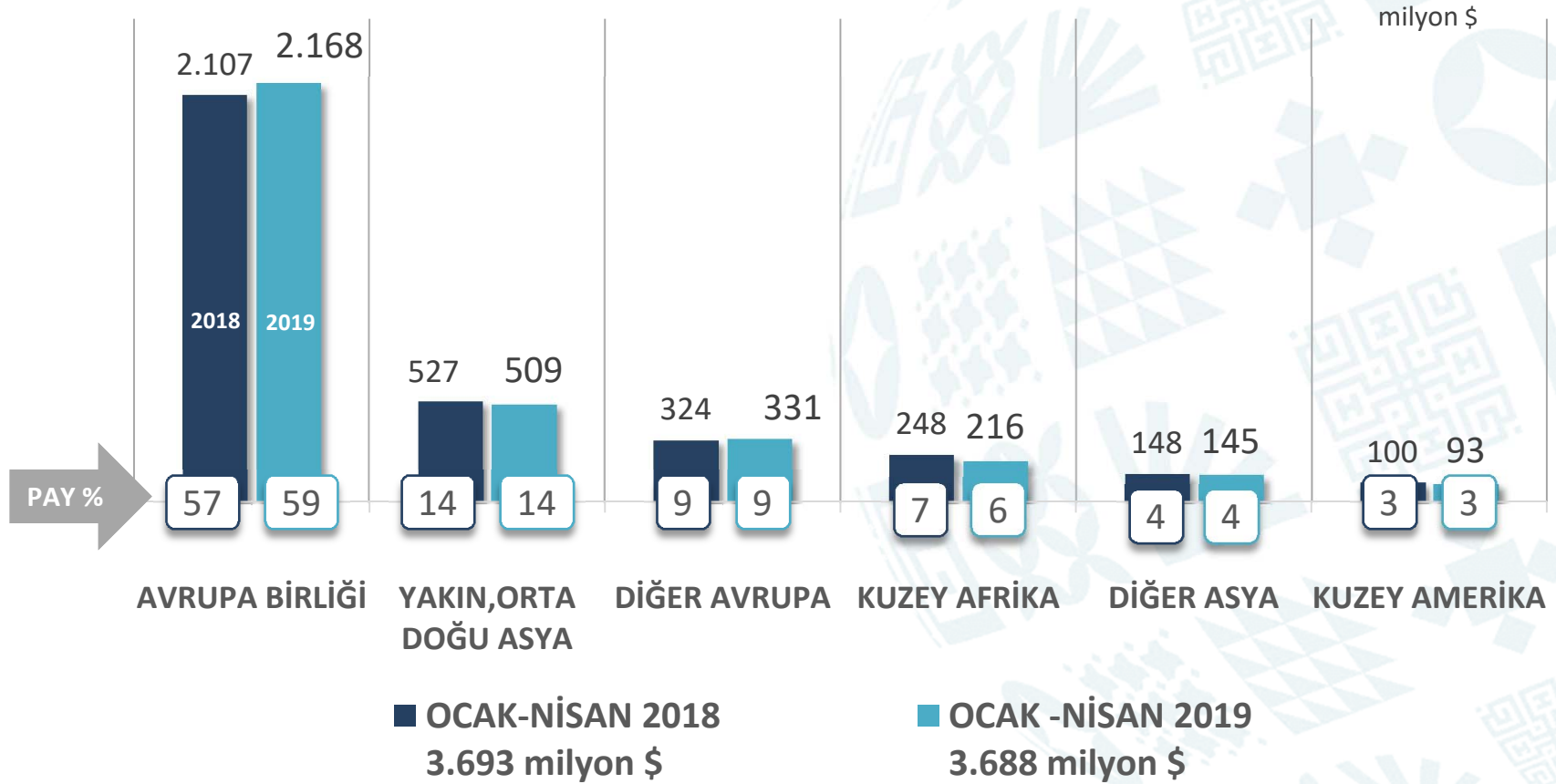


## ÜLKE GRUPLARI





## ÜLKE GRUPLARI





## Türkiye Geneli - Aylık Karşılaştırma Elektrik Elektronik Sektörü İhracatı- İlk 10 Ülke

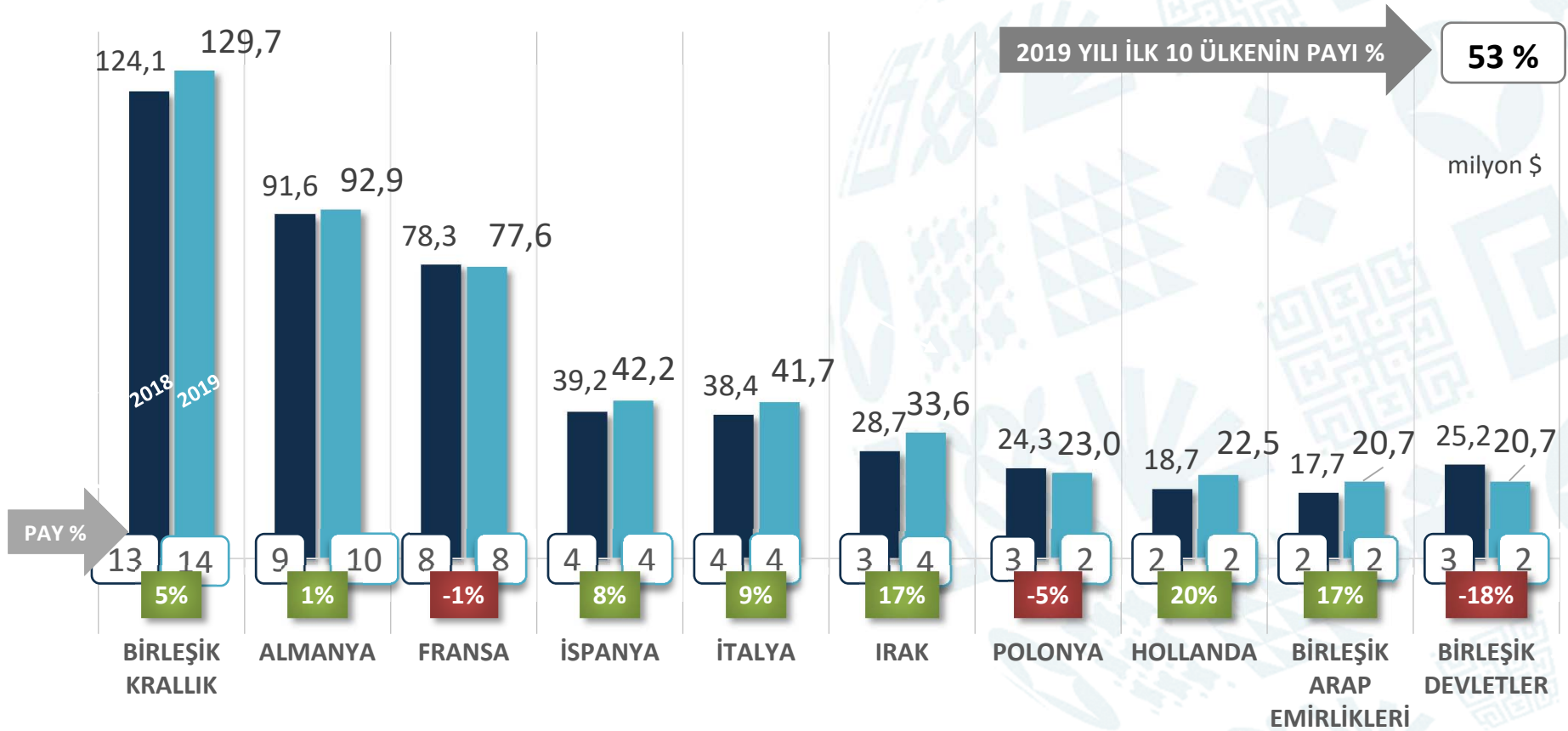


### İLK 10 ÜLKE TOPLAMI

■ NİSAN 2018  
486 milyon \$

■ NİSAN 2019  
505 milyon \$

Değişim  
% 4







## Türkiye Geneli - Kümülatif Karşılaştırma Elektrik Elektronik Sektörü İhracatı- İlk 10 Ülke

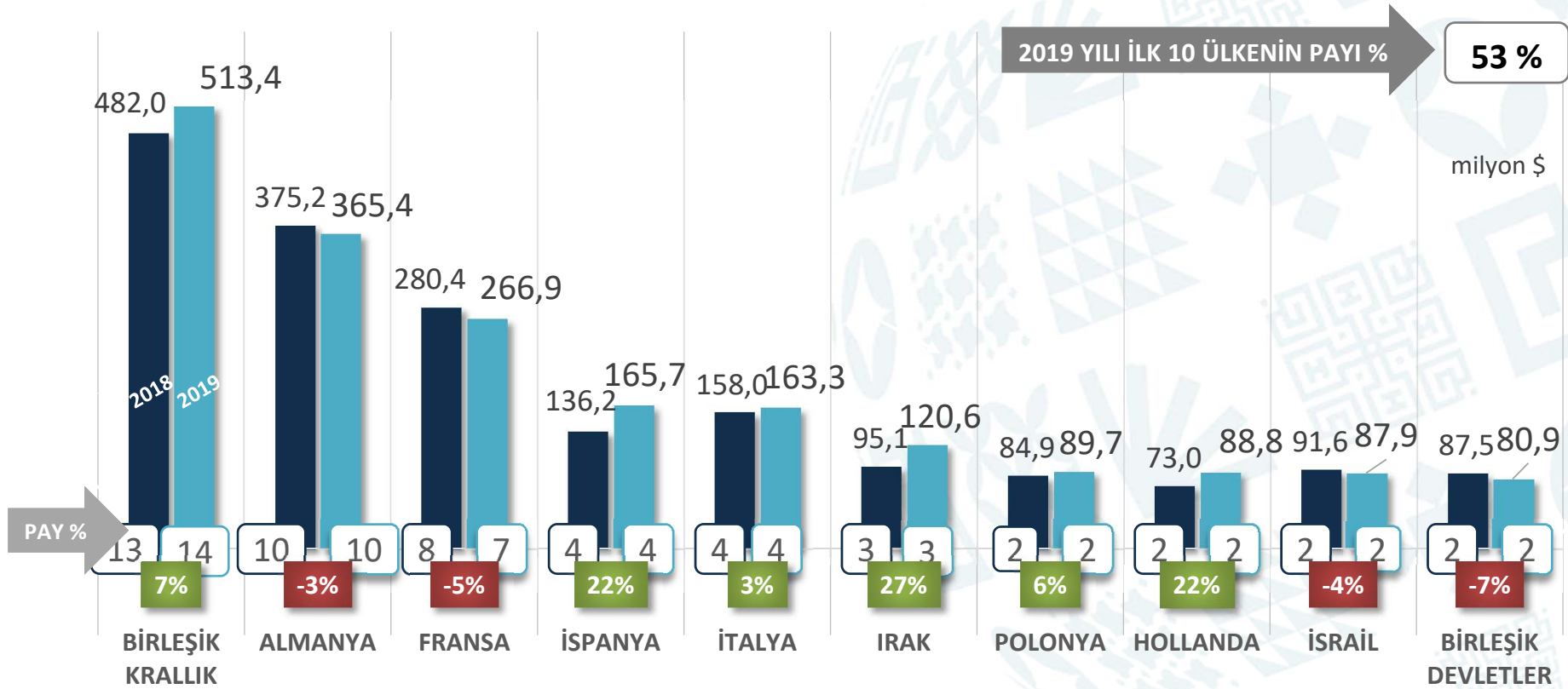


### İLK 10 ÜLKE TOPLAMI

■ OCAK-NİSAN 2018  
1.864 milyon \$

■ OCAK - NİSAN 2019  
1.943 milyon \$

Değişim  
% 4





## Türkiye Geneli - Aylık Karşılaştırma Elektrik Elektronik Sektörü İhracatı Artan-Azalan İLK 10 Ülke-Bölge



### OCAK-NİSAN

Sıralama			Milyon \$		Değişim		Pay
2018	2019	ÜLKE	2018	2019	milyon \$		2019
1	1	BİRLEŞİK KRALLIK	482,04	513,44	31,40	7%	14%
5	4	İSPANYA	136,17	165,74	29,57	22%	4%
6	6	IRAK	95,07	120,60	25,53	27%	3%
19	11	SUUDİ ARABİSTAN	50,95	75,85	24,90	49%	2%
12	8	HOLLANDA	73,02	88,85	15,83	22%	2%
34	22	LİBYA	27,08	39,92	12,85	47%	1%
17	14	BİRLEŞİK ARAP EMİRLİKLERİ	59,28	71,73	12,45	21%	2%
47	31	UKRAYNA	16,66	26,93	10,27	62%	1%
78	47	ARJANTİN	6,13	13,49	7,36	120%	0%
23	19	AZERBAYCAN-NAHÇIVAN	41,77	48,75	6,98	17%	1%
<b>TOPLAM</b>			<b>988,17</b>	<b>1.165,30</b>	<b>177,13</b>	<b>18%</b>	<b>32%</b>
15	30	İRAN (İSLAM CUM.)	61,40	28,94	-32,46	-53%	1%
11	17	CEZAYİR	73,64	54,12	-19,52	-27%	1%
37	75	SUDAN	23,73	6,59	-17,14	-72%	0%
35	52	HONG KONG	25,51	11,54	-13,97	-55%	0%
3	3	FRANSA	280,44	266,95	-13,49	-5%	7%
28	41	AVUSTRALYA	29,52	17,55	-11,97	-41%	0%
14	15	MISIR	66,56	54,76	-11,81	-18%	1%
45	64	BAHREYN	18,91	8,68	-10,23	-54%	0%
2	2	ALMANYA	375,20	365,41	-9,79	-3%	10%
22	26	KATAR	41,92	32,30	-9,62	-23%	1%
<b>TOPLAM</b>			<b>996,8</b>	<b>846,84</b>	<b>-150,0</b>	<b>-15%</b>	<b>23%</b>





## Türkiye Geneli - Aylık Karşılaştırma Elektrik Elektronik Sektörü İhracatı - Döviz Bazında



### OCAK-NİSAN

Döviz Cinsi	TOPLAM FOB DÖVİZ		TOPLAM FOB USD		DEĞİŞİM		PAY 2018/19	
	2018	2019	2018	2019	DÖVİZ	ABD \$	ABD \$	ABD \$
EURO	1.502.934.273,31	1.635.295.831,44	1.818.595.871,04	1.823.213.097,03	9%	0%	49,24%	49,43%
AMERIKAN DOLARI	1.103.955.604,68	1.089.502.809,49	1.103.955.604,68	1.089.502.809,49	-1%	-1%	29,89%	29,54%
TÜRK LIRASI	1.448.254.945,39	2.178.079.499,42	386.629.388,52	414.670.521,25	50%	7%	10,47%	11,24%
İNGİLİZ STERLİNİ	225.587.335,91	235.017.901,85	304.661.661,70	295.914.316,38	4%	-3%	8,25%	8,02%
POLONYA ZLOTISI (YENİ)	101.781.879,79	103.663.709,52	28.371.539,74	25.466.799,72	2%	-10%	0,77%	0,69%
ÇİN RENMINBİSİ	91.962.156,68	64.038.088,56	14.075.763,59	9.242.890,75	-30%	-34%	0,38%	0,25%
RUS RUBLESİ	644.228.077,01	616.741.929,17	10.808.654,86	9.235.350,70	-4%	-15%	0,29%	0,25%
ÇEK KORUNASI	189.672.266,87	130.652.411,21	8.659.937,69	5.405.856,69	-31%	-38%	0,23%	0,15%
AVUSTRALYA DOLARI	9.284.879,30	7.363.073,85	6.899.295,03	4.997.401,56	-21%	-28%	0,19%	0,14%
İSVEÇ KRONU	1.519.846,08	41.755.977,53	183.395,52	4.381.318,05	2647%	2289%	0,00%	0,12%
ROMANYA LEUSU	15.825.935,89	9.152.345,51	4.082.376,34	2.147.651,95	-42%	-47%	0,11%	0,06%
KANADA DOLARI	1.403.272,10	2.282.240,98	1.048.987,68	1.635.548,94	63%	56%	0,03%	0,04%
BİRLEŞİK ARAP EMİRLİKLERİ DIRHEMİ	7.113.353,85	4.658.943,82	1.874.476,33	1.193.830,74	-35%	-36%	0,05%	0,03%
İSVİÇRE FRANKI	2.373.293,35	1.165.178,86	2.471.121,03	1.133.067,17	-51%	-54%	0,07%	0,03%
NORVEÇ KRONU	689.075,91	1.460.650,00	84.201,24	159.385,03	112%	89%	0,00%	0,00%
SUUDI ARABİSTAN RİYALİ	1.225.585,10	199.585,90	319.210,80	53.001,08			0,01%	0,00%
DANİMARKA KRONU	2.151.492,65	315.733,50	353.333,10	42.871,25	-85%	-88%	0,01%	0,00%
KATAR RİYALİ		3.984,50		1.088,23			0,00%	0,00%
JAPON YENİ	3.043.189,00	146.800,00	28.433,54	981,80			0,00%	0,00%
SİNGAPUR DOLARI	78,00		56,78				0,00%	0,00%
KAZAKİSTAN TENGESİ	126580269,9		394124,31					
<b>Genel Toplam</b>			<b>3.693.497.433,52</b>	<b>3.688.397.787,81</b>		<b>-0,14%</b>		



A. Elektrik Elektronik Sektörü İhracatı

**B. Mal Grupları**

- Beyaz Eşya
- Elektronik
- Elektrik Üretim ve Dağıtım Ekipmanları
- Kablolar

C. İlk 10 Ülke

D. Türkiye Tüm Sektörler İhracatı - İlk 10 Ülke



## Türkiye Geneli - Aylık Karşılaştırma Elektrik Elektronik Sektörü İhracatı

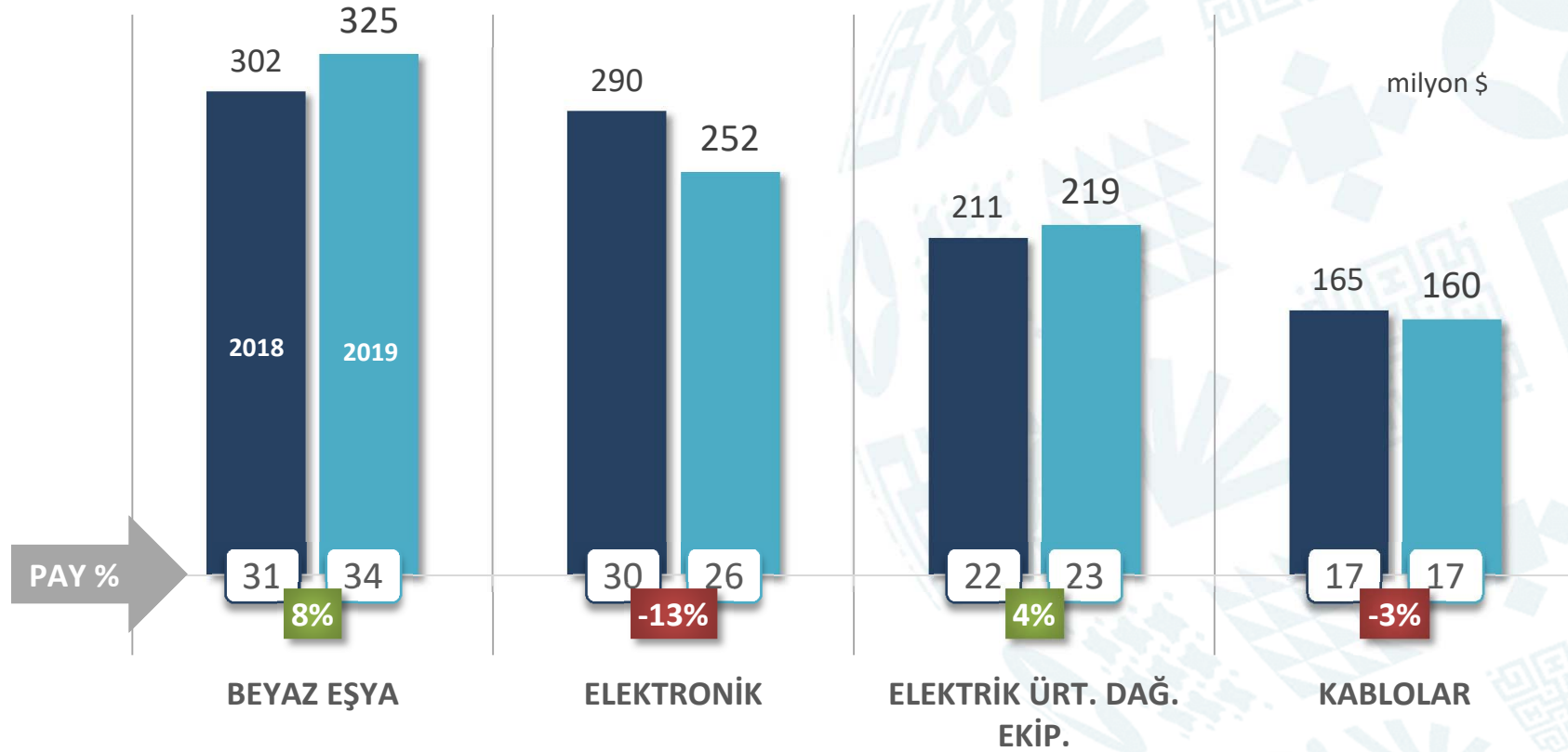


### MAL GRUBU

■ NİSAN 2018  
967 milyon \$

■ NİSAN 2019  
956 milyon \$

Değişim  
-1%





## Türkiye Geneli - Kümülatif Karşılaştırma Elektrik Elektronik Sektörü İhracatı

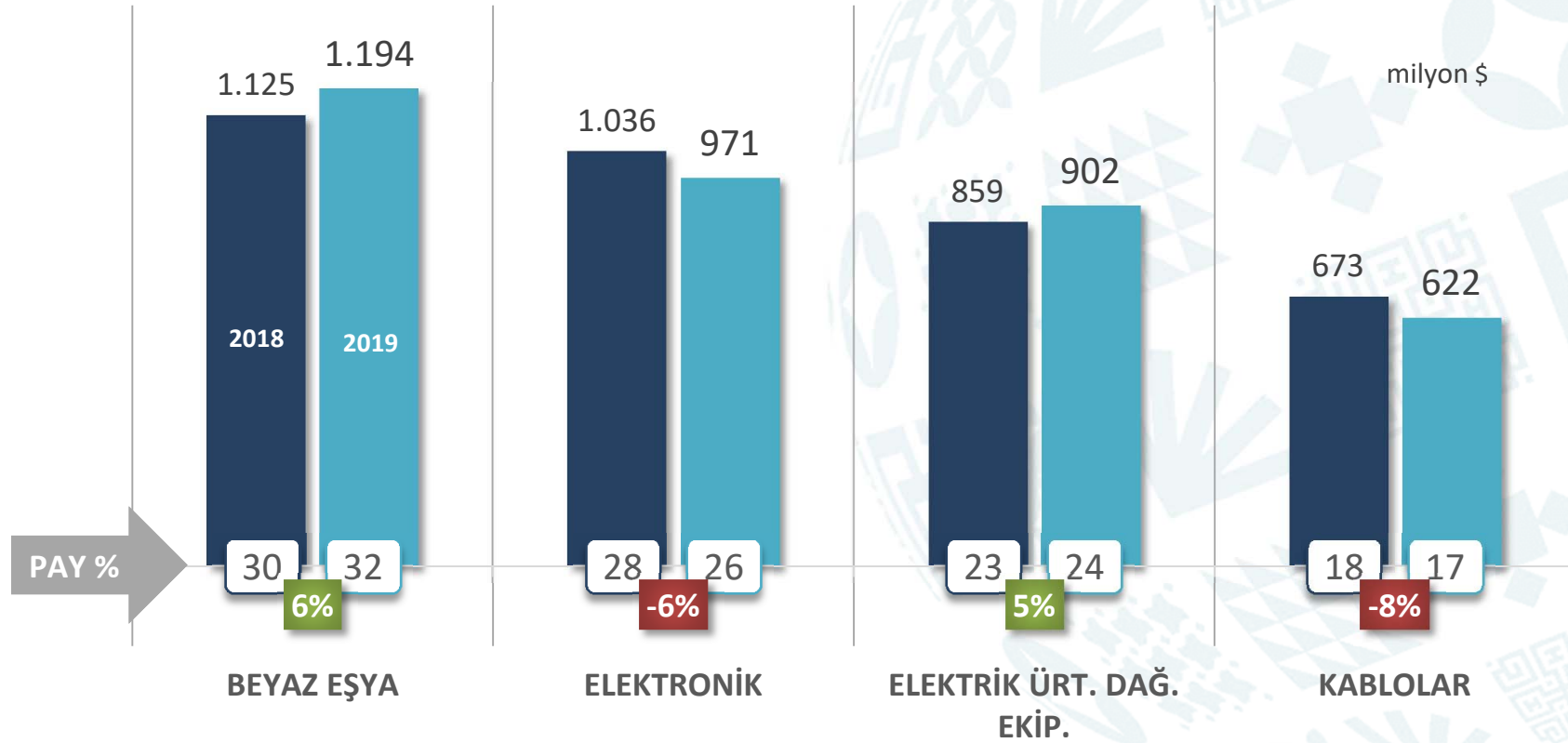


### MAL GRUBU

■ OCAK -NİSAN 2018  
3.693 milyon \$

■ OCAK -NİSAN 2019  
3.688 milyon \$

Değişim  
-0,1%



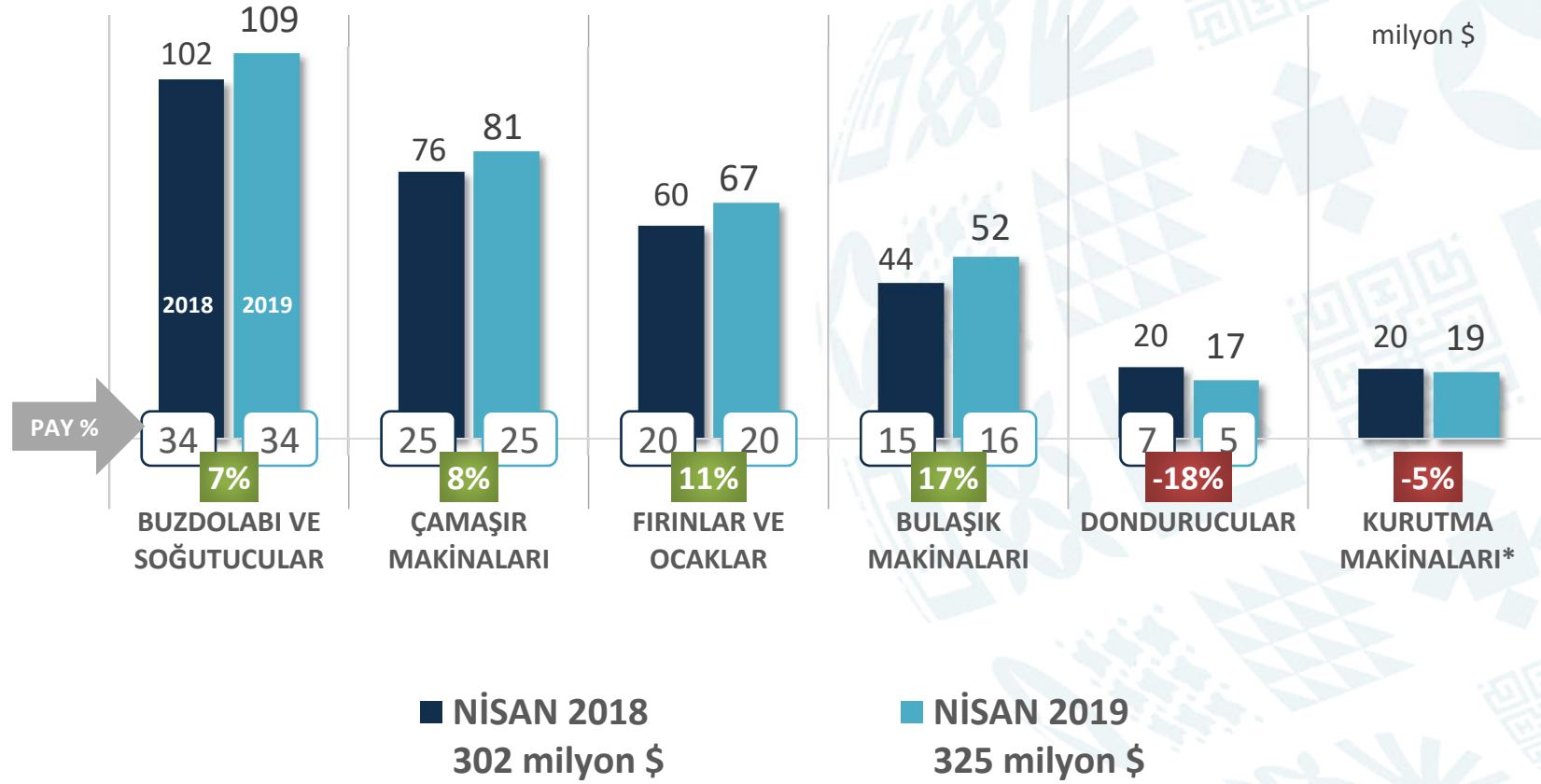


## Türkiye Geneli - Aylık Karşılaştırma Beyaz Eşya İhracatı



### BEYAZ EŞYA

NİSAN 2018-19	Miktar	Değer	Birim Fiyat
Değişim	16 %	8 %	-7 %



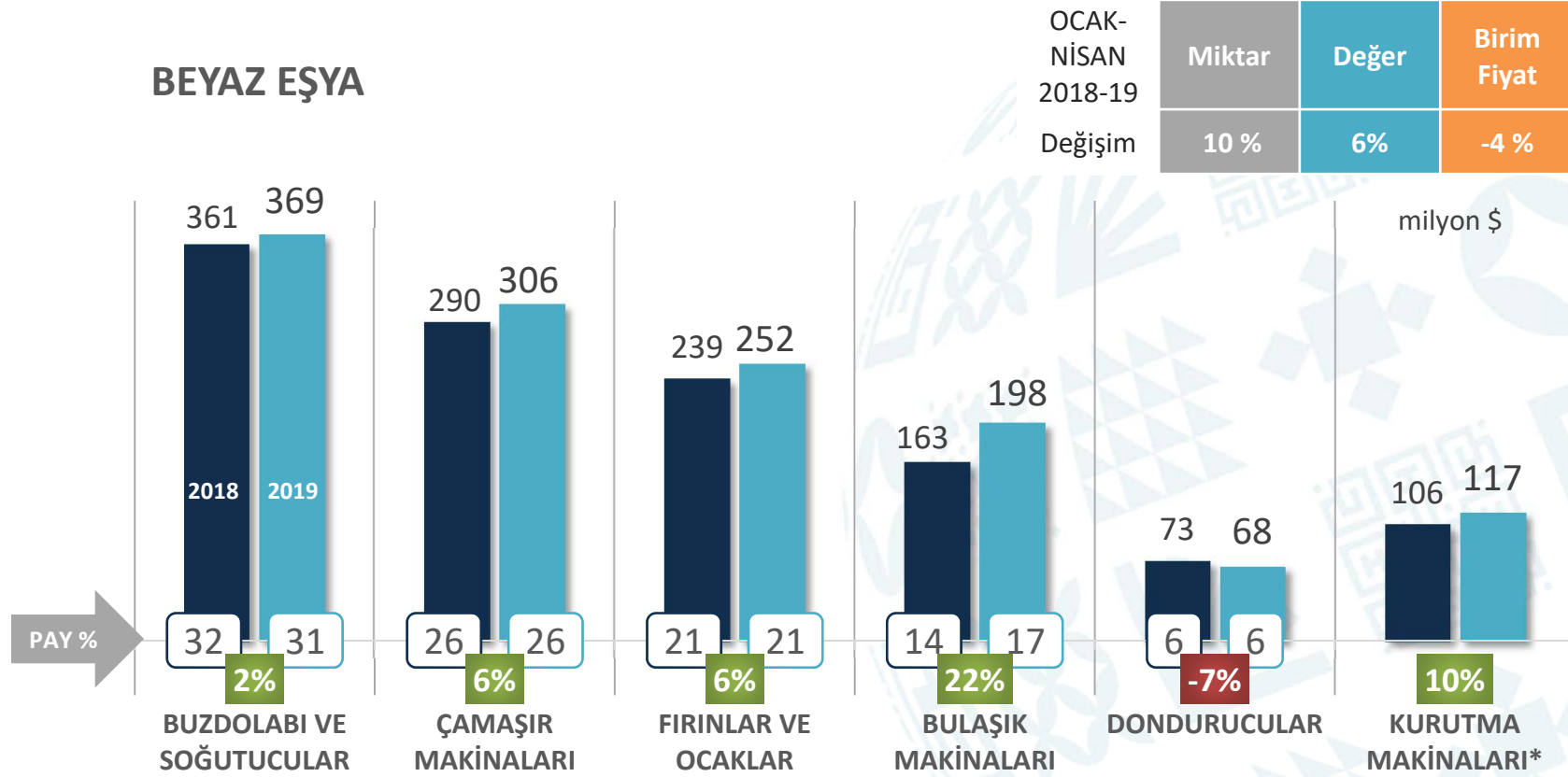
\*Birlik işteğali dışında GTİPler içerdiğinden toplamlara dâhil edilmemiştir.



## Türkiye Geneli - Kümülatif Karşılaştırma Beyaz Eşya İhracatı



### BEYAZ EŞYA



■ OCAK-NİSAN 2018  
1.125 milyon \$

■ OCAK-NİSAN 2019  
1.194 milyon \$

\*Birlik işteğali dışında GTİPler içerdiğinden toplamlara dâhil edilmemiştir.





## Türkiye Geneli – Kümülatif Karşılaştırma Beyaz Eşya İhracatı - İlk 10 Ülke

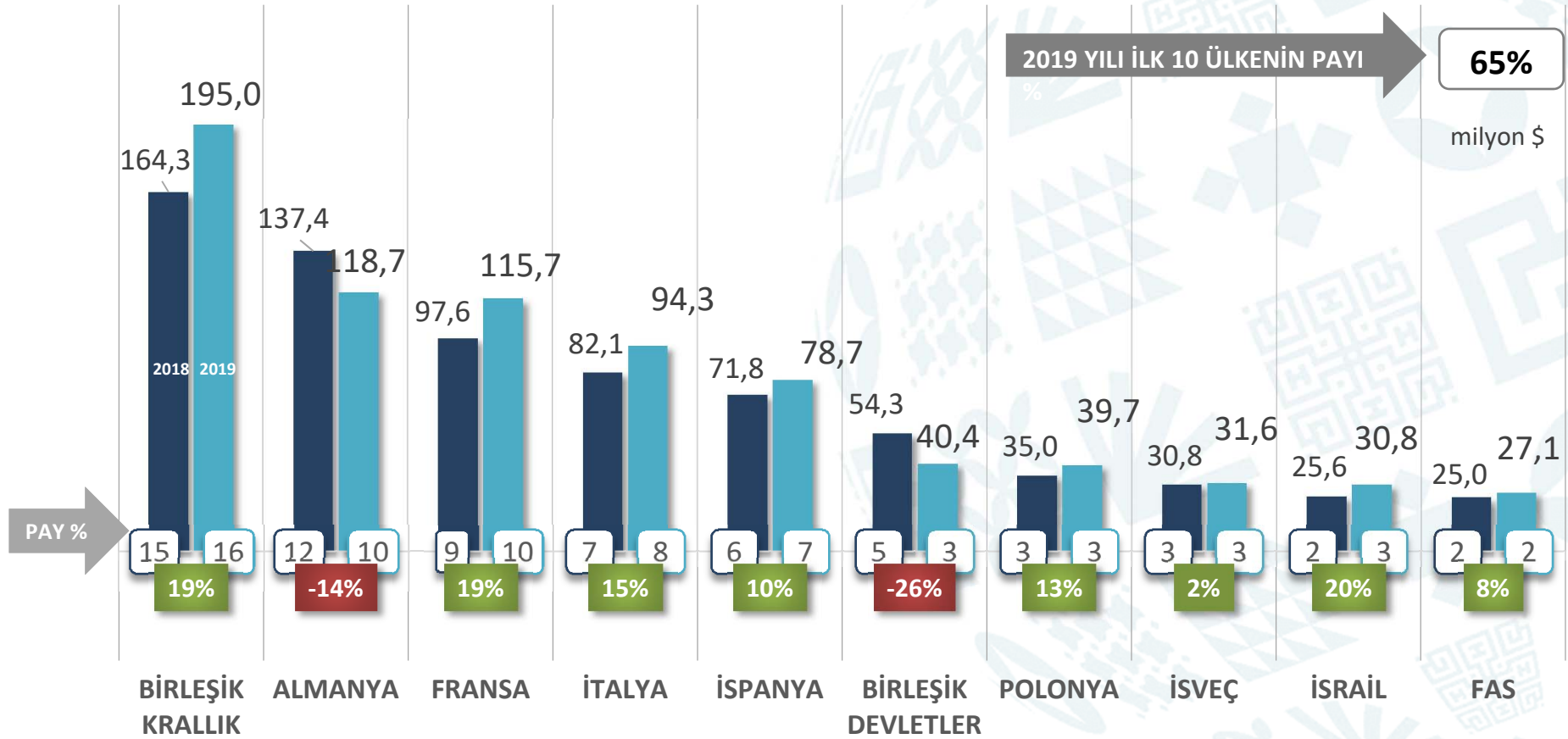


### BEYAZ EŞYA İLK 10 ÜLKE TOPLAMI

■ OCAK- NİSAN 2018  
724 milyon \$

■ OCAK- NİSAN 2019  
772 milyon \$

Değişim  
7 %



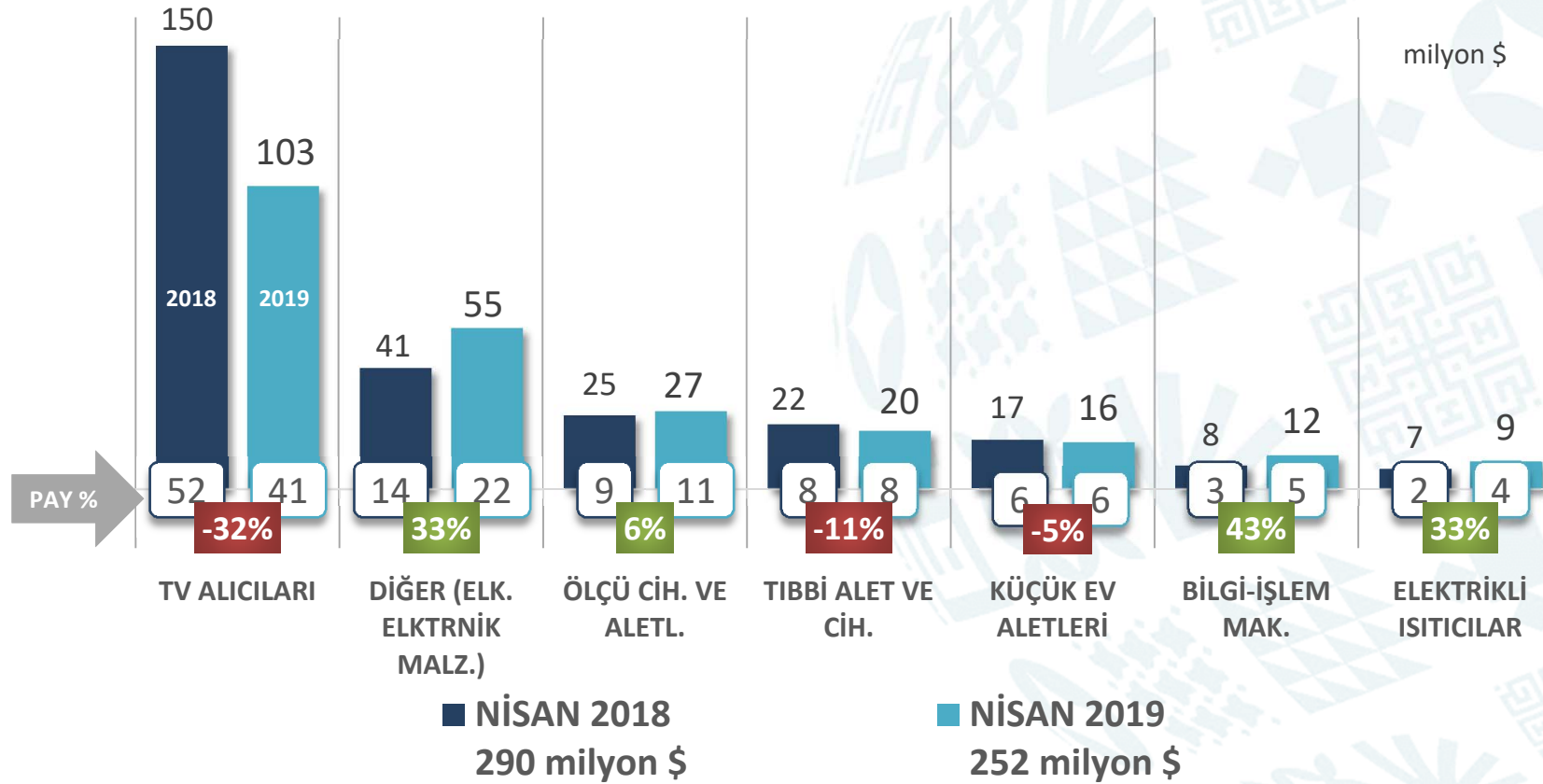


## ELEKTRONİK

NİSAN  
2018-19

Değişim

Miktar	Değer	Birim Fiyat
14 %	-13 %	-24%





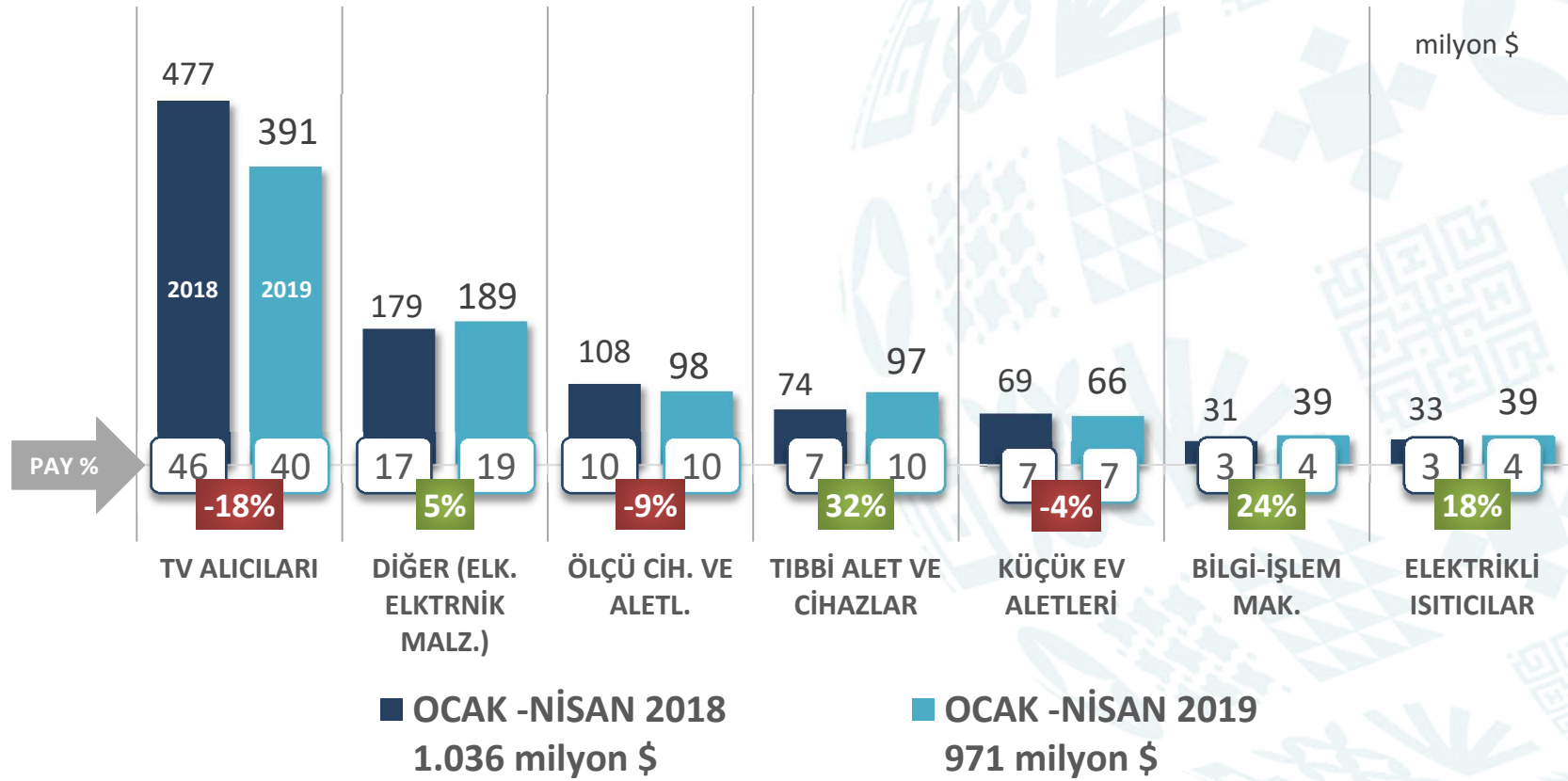
## Türkiye Geneli - Kümülatif Karşılaştırma Elektronik İhracatı



### ELEKTRONİK

OCAK-  
NİSAN  
2018-19  
Değişim

Miktar	Değer	Birim Fiyat
16 %	-6 %	-19 %





## Türkiye Geneli - Kümülatif Karşılaştırma Elektronik İhracatı - İlk 10 Ülke

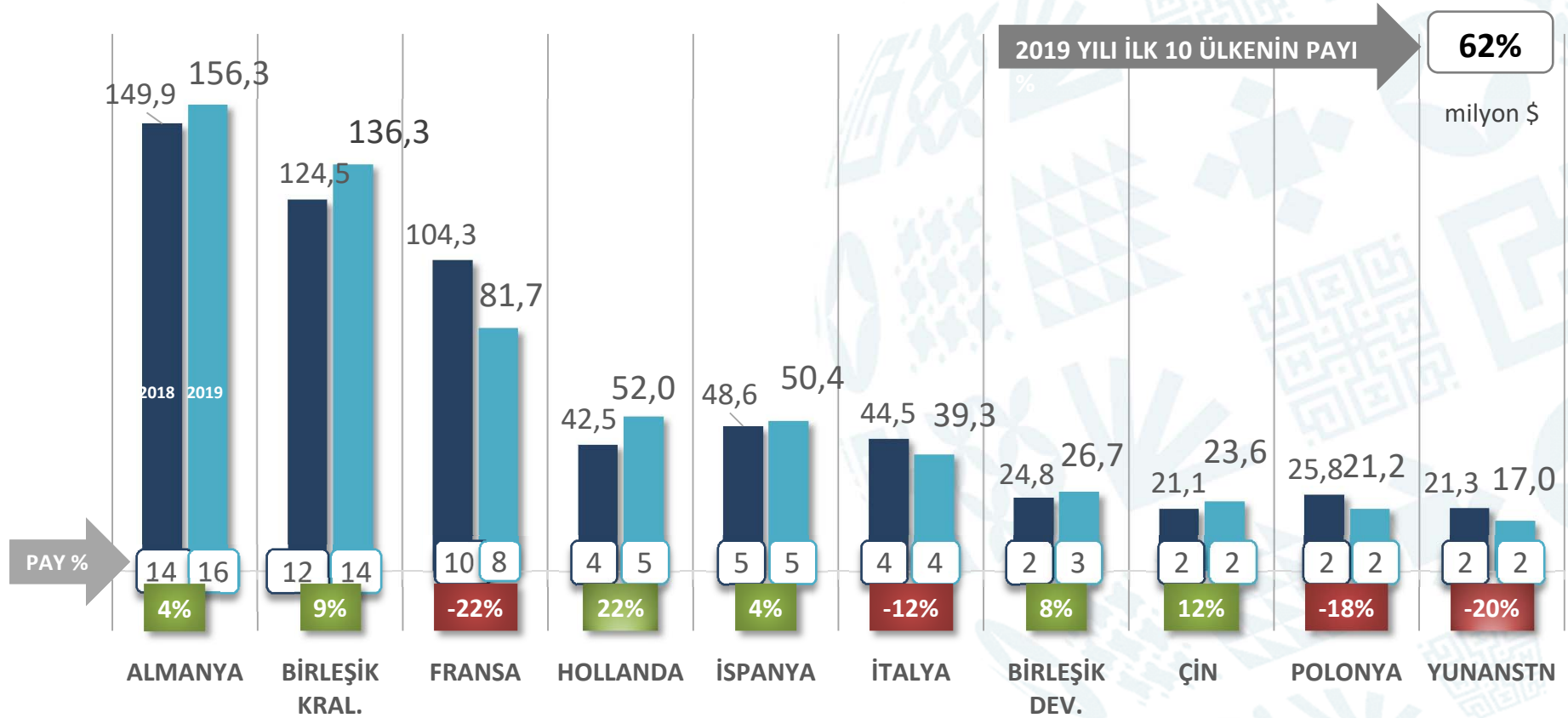


### ELEKTRONİK İLK 10 ÜLKE TOPLAMI

■ OCAK - NİSAN 2018  
607 milyon \$

■ OCAK - NİSAN 2019  
604 milyon \$

Değişim  
-0,5 %





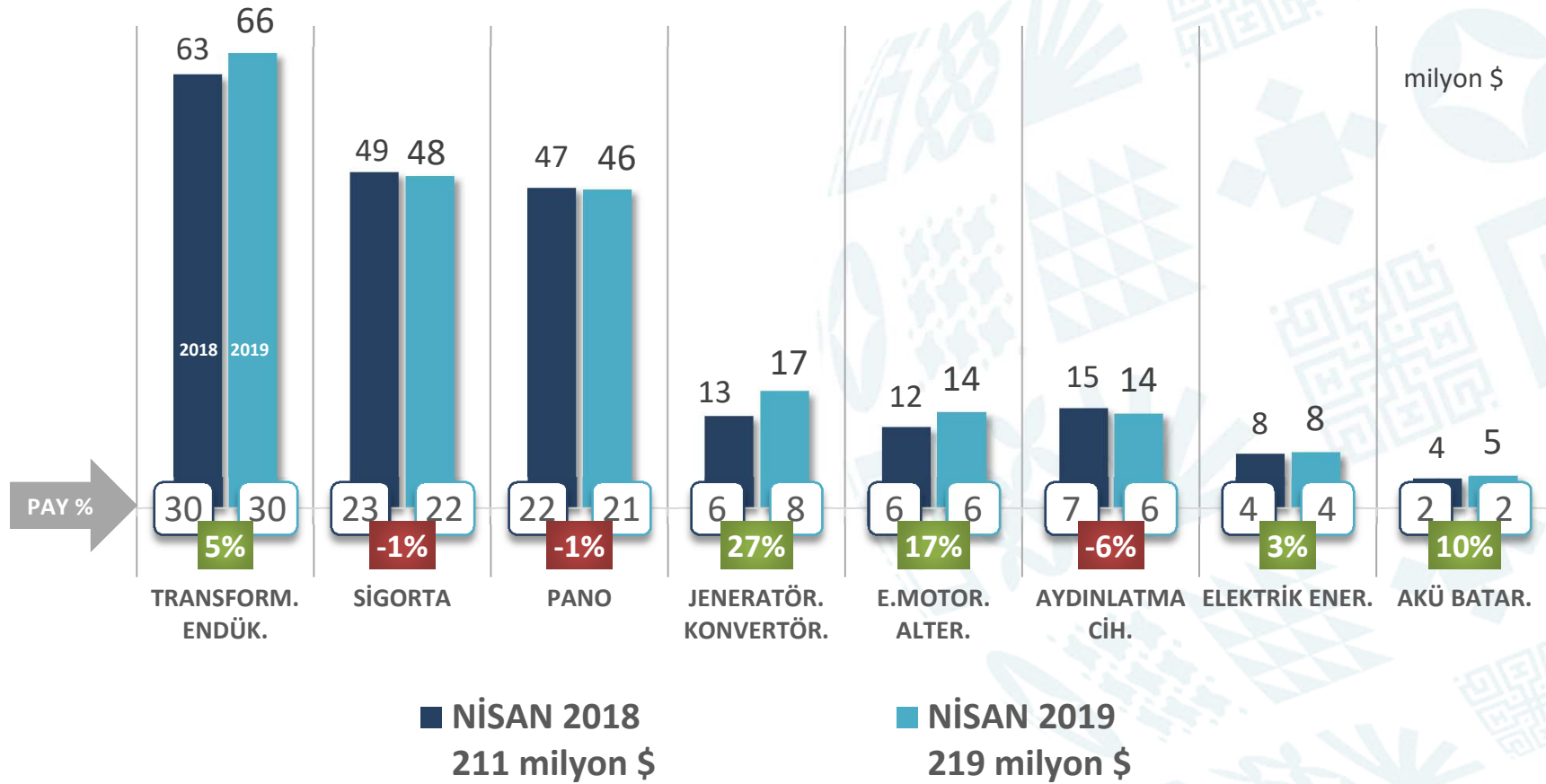
## Türkiye Geneli - Aylık Karşılaştırma Elektrik ve Elektrik Üretim Dağıtım Ekipmanları İhracatı



### ELK. ÜRT. DĞT.

NİSAN  
2018-19  
Değişim

Miktar	Değer	Birim Fiyat
15 %	3,7 %	-10 %





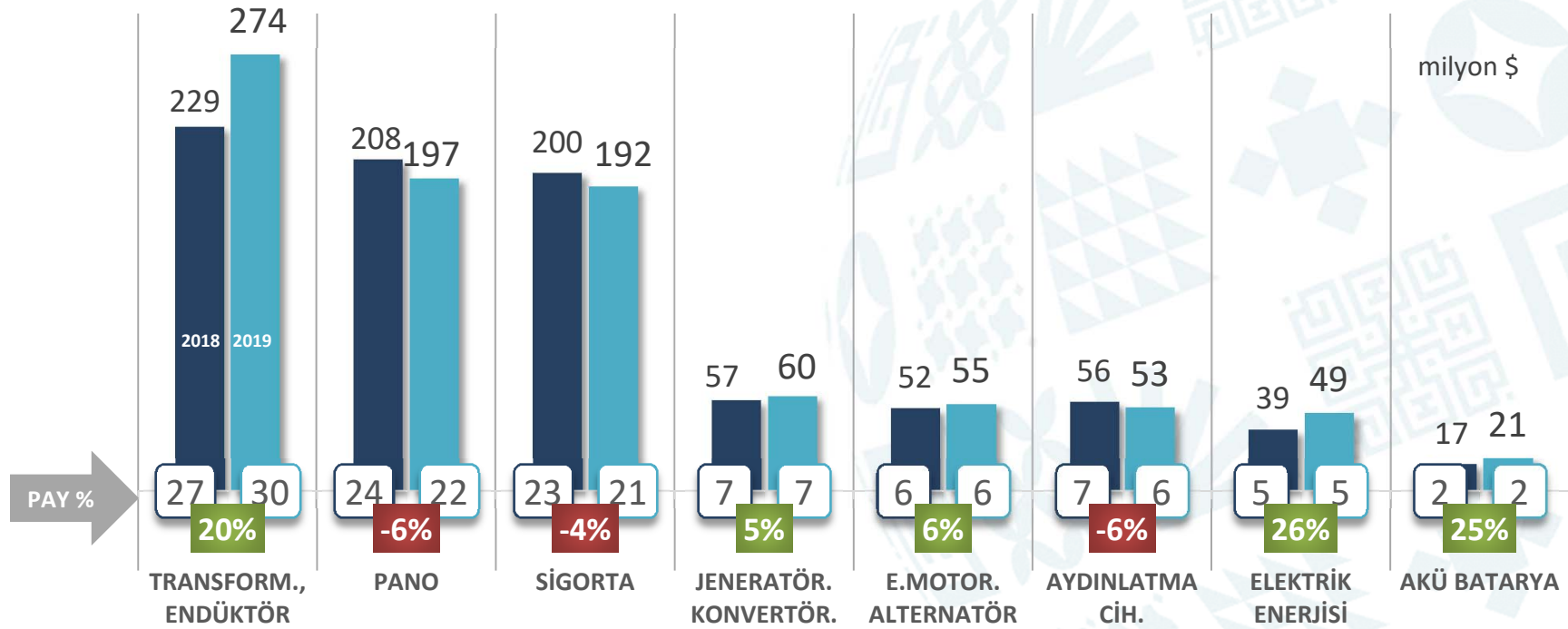
## Türkiye Geneli - Kümülatif Karşılaştırma Elektrik ve Elektrik Üretim Dağıtım Ekipmanları İhracatı



### ELK. ÜRT. DĞT.

OCAK-NİSAN  
2018-19  
Değişim

Miktar	Değer	Birim Fiyat
16 %	5 %	-9 %



■ OCAK-NİSAN 2018  
859 milyon \$

■ OCAK-NİSAN 2019  
902 milyon \$





## Türkiye Geneli - Kümülatif Karşılaştırma Elektrik ve Elektrik Üretim Dağıtım Ekipmanları İhracatı - ilk 10 Ülke

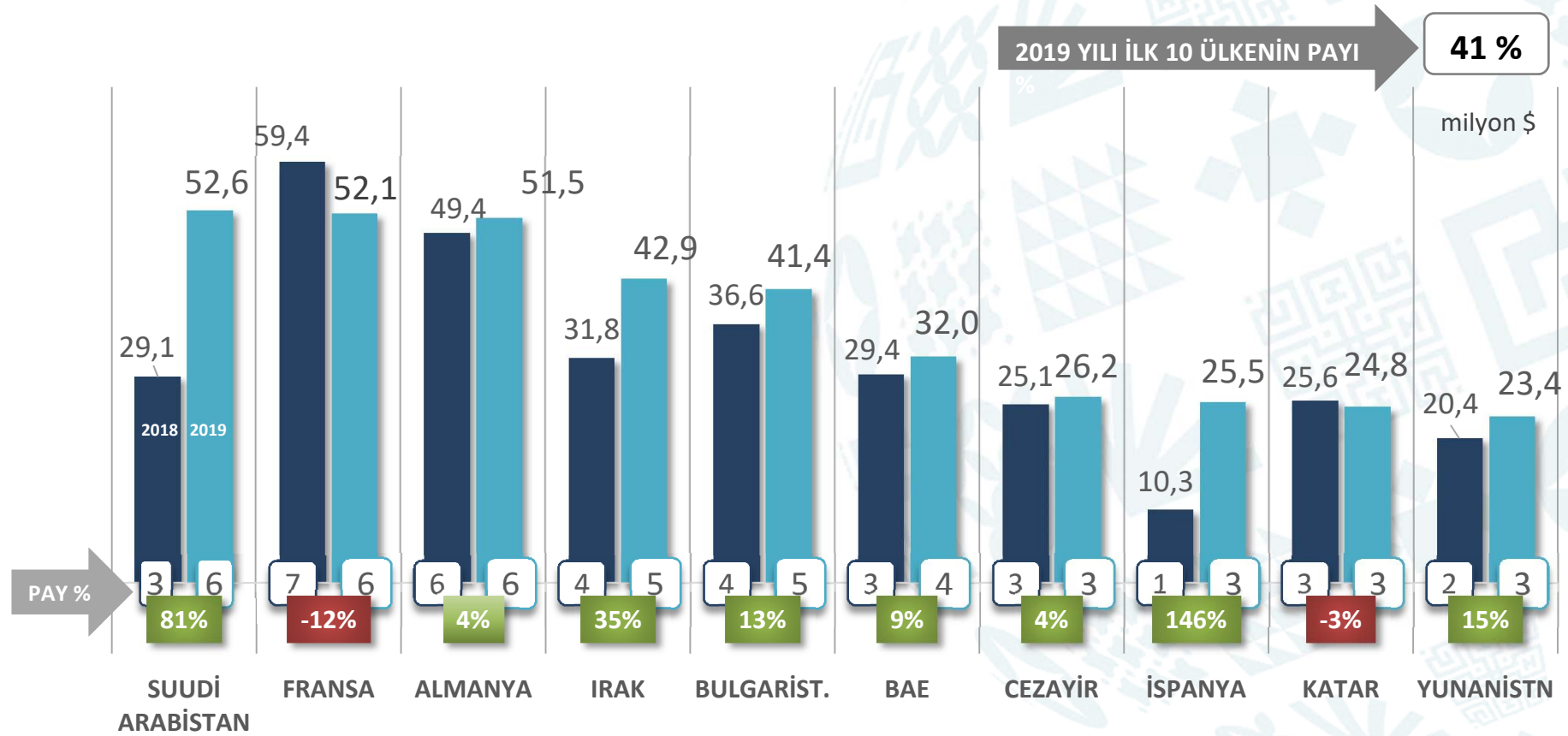


**E.L.K. Ü.R.T. D.Ğ.T.**  
İLK 10 ÜLKE TOPLAMI

■ OCAK-NİSAN 2018  
317 milyon \$

■ OCAK -NİSAN 2019  
372 milyon \$

Değişim  
17 %





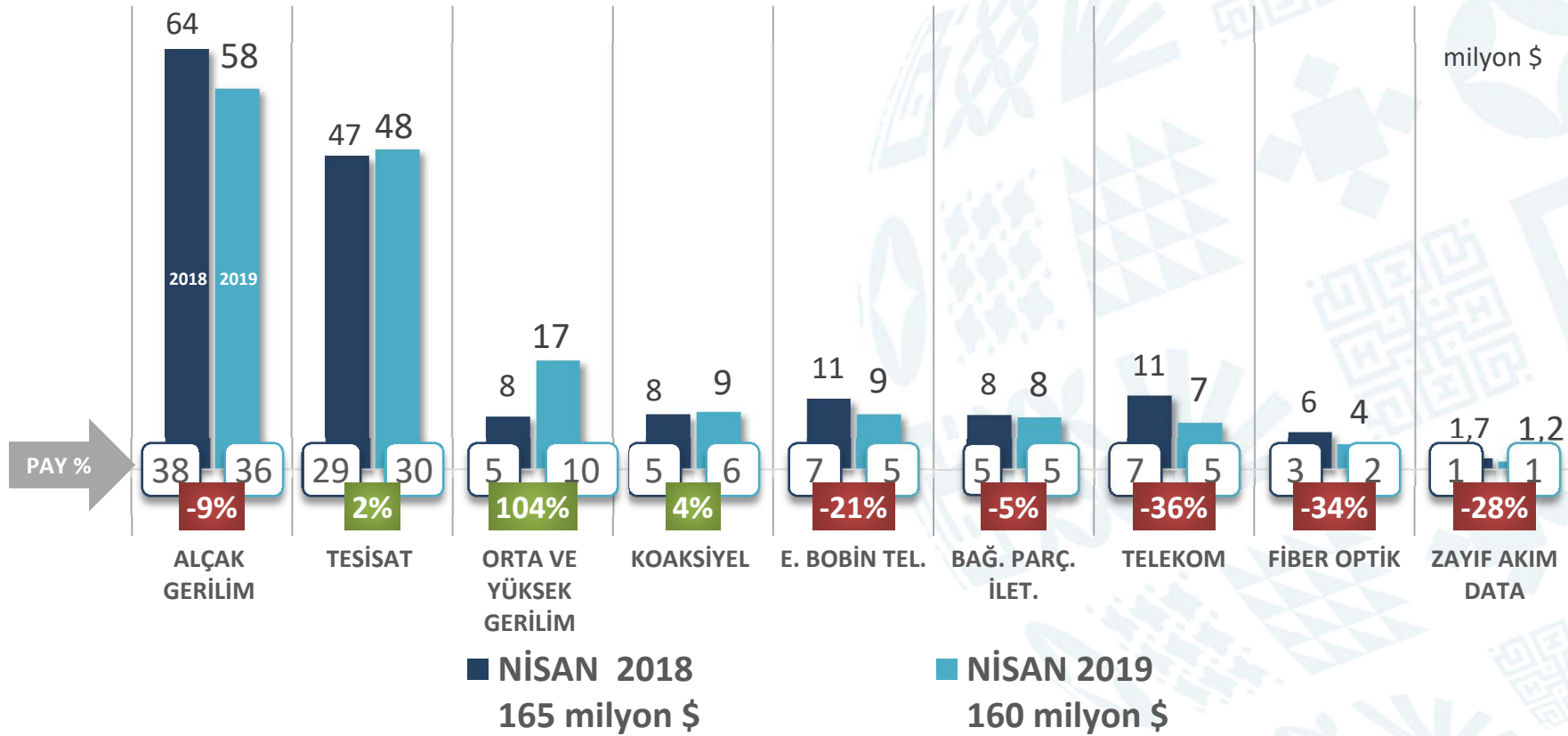
## Türkiye Geneli - Kümülatif Karşılaştırma Kablo İhracatı



NİSAN  
2018-19  
Değişim

Miktar	Değer	Birim Fiyat
10%	-3 %	-12 %

### KABLolar





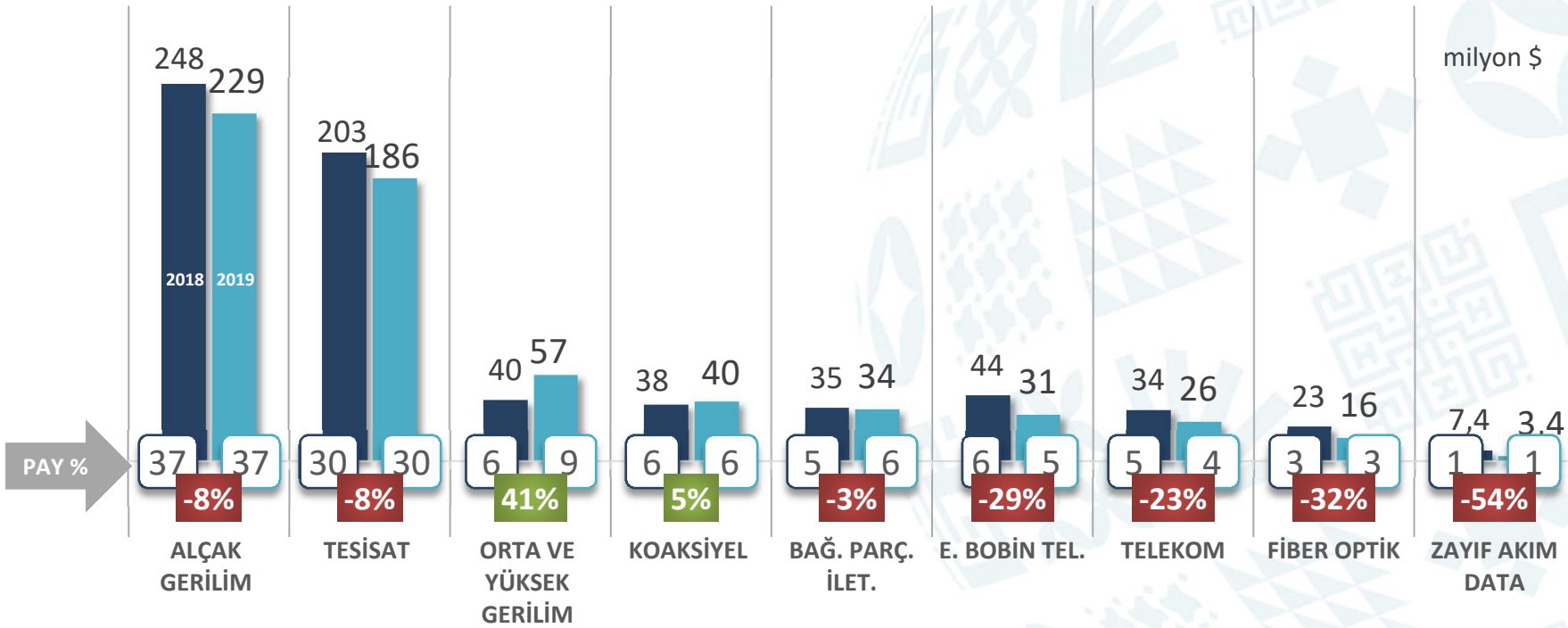
## Türkiye Geneli - Aylık Karşılaştırma Kablo İhracatı



### KABLOLAR

OCAK-  
NİSAN  
2018-19  
Değişim

Miktar	Değer	Birim Fiyat
4 %	-8 %	-11 %



■ OCAK - NİSAN 2018  
673 milyon \$

■ OCAK - NİSAN 2019  
623 milyon \$



## Türkiye Geneli – Kümülatif Karşılaştırma Kablo İhracatı - ilk 10 Ülke

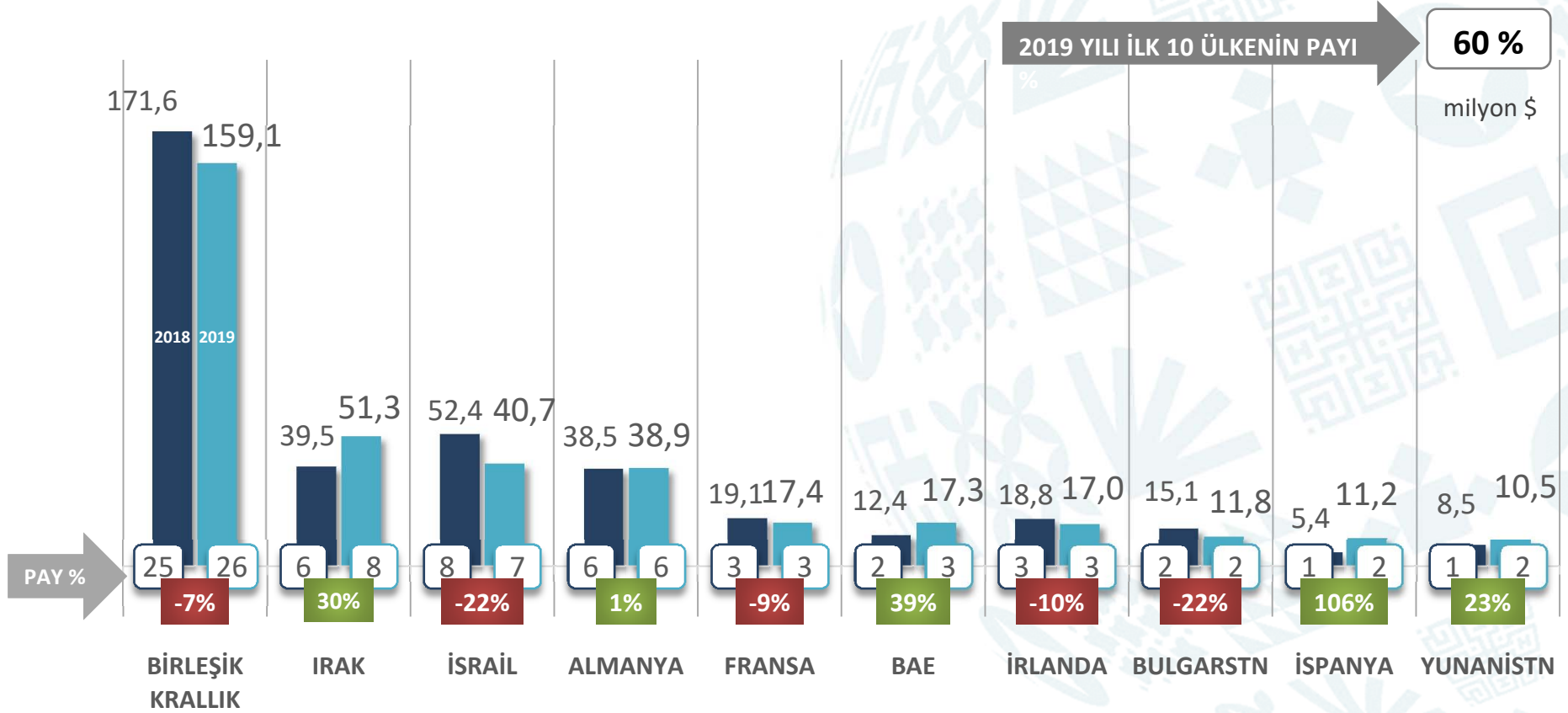


### KABLOLAR İLK 10 ÜLKE TOPLAMI

■ OCAK-NİSAN 2018  
381 milyon \$

■ OCAK - NİSAN 2019  
375 milyon \$

Değişim  
-2 %





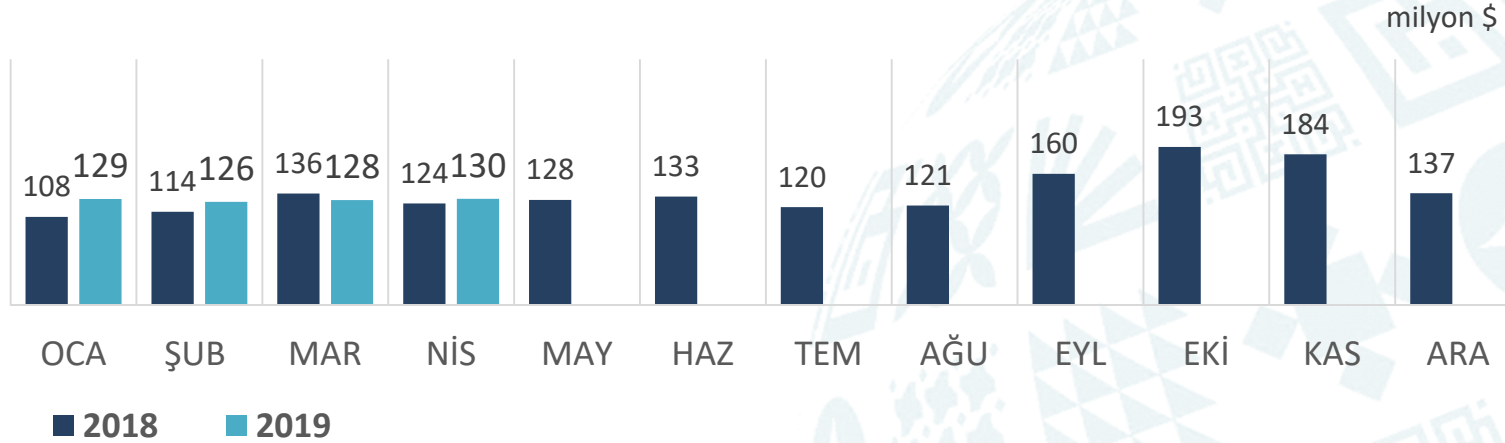
- A. Elektrik Elektronik Sektörü İhracatı
- B. Mal Grupları
  - Beyaz Eşya
  - Elektronik
  - Elektrik Üretim ve Dağıtım Ekipmanları
  - Kablolar
- C. İlk 10 Ülke**
- D. Türkiye Tüm Sektörler İhracatı - İlk 10 Ülke



## Türkiye Geneli Elektrik Elektronik Sektörü İhracatı Birleşik Krallık



### İNGİLTERE İHRACATI



### OCAK-NİSAN 2019

	milyon \$		Değişim		2019 Payı
	2018	2019	milyon \$	%	
	<b>482,04</b>	<b>513,44</b>	<b>31,40</b>	<b>6,51%</b>	
BEYAZ EŞYA	164,30	194,99	30,69	19%	38%
KABLOLAR	171,55	159,10	-12,45	-7%	31%
ELEKTRONİK	124,48	136,29	11,81	9%	27%
ELK. ÜRT. DAĞT.	21,71	23,06	1,36	6%	4%

### İHRACATTAKİ SIRA



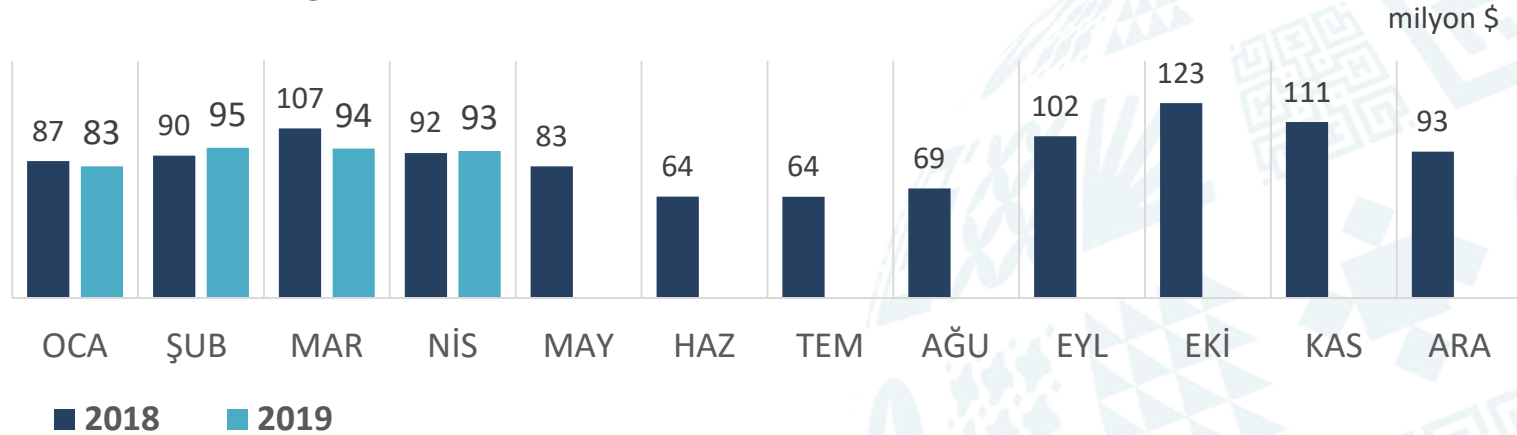




## Türkiye Geneli Elektrik Elektronik Sektörü İhracatı Almanya




### ALMANYA İHRACATI



### OCAK-NİSAN 2019

	milyon \$		Değişim		2019 Payı
	2018	2019	milyon \$	%	
	<b>375,20</b>	<b>365,41</b>	<b>-9,79</b>	<b>-2,61%</b>	
ELEKTRONİK	149,90	156,26	6,36	4%	43%
BEYAZ EŞYA	137,35	118,71	-18,65	-14%	32%
ELK. ÜRT. DAĞT.	49,42	51,54	2,12	4%	14%
KABLolar	38,53	38,91	0,38	1%	11%

### İHRACATTAKİ SIRA

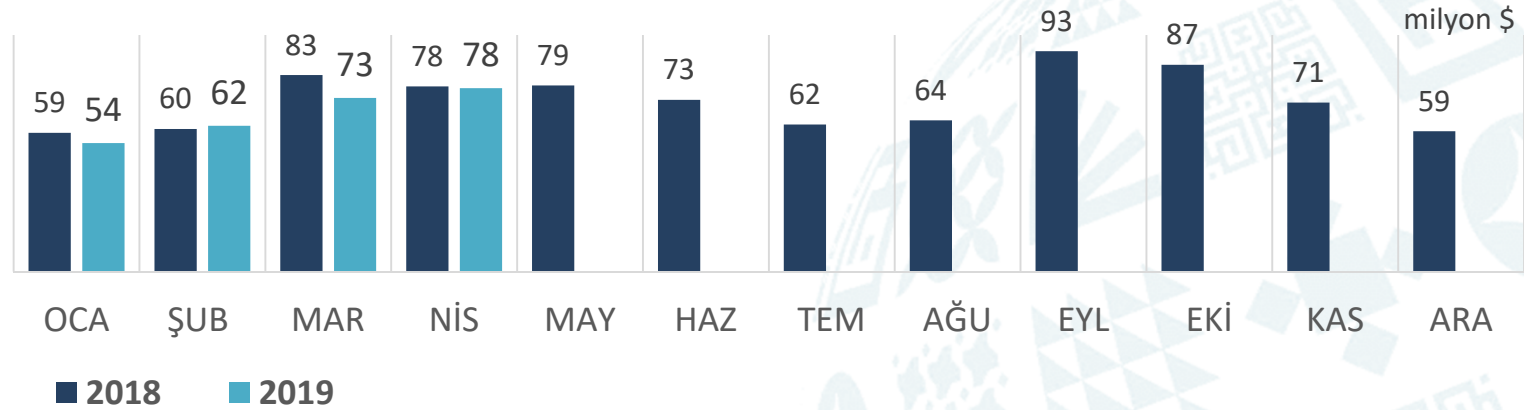




## Türkiye Geneli Elektrik Elektronik Sektörü İhracatı Fransa




### FRANSA İHRACATI



### OCAK-NİSAN 2019

	milyon \$		Değişim		2019 Payı
	2018	2019	milyon \$	%	
<b>TOPLAM</b>	<b>280,44</b>	<b>266,95</b>	<b>-13,49</b>	<b>-4,81%</b>	
BEYAZ EŞYA	97,59	115,72	18,12	19%	43%
ELEKTRONİK	104,31	81,70	-22,61	-22%	31%
ELK. ÜRT. DAĞT.	59,42	52,13	-7,30	-12%	20%
KABLolar	19,11	17,41	-1,70	-9%	7%

### İHRACATTAKİ SIRA

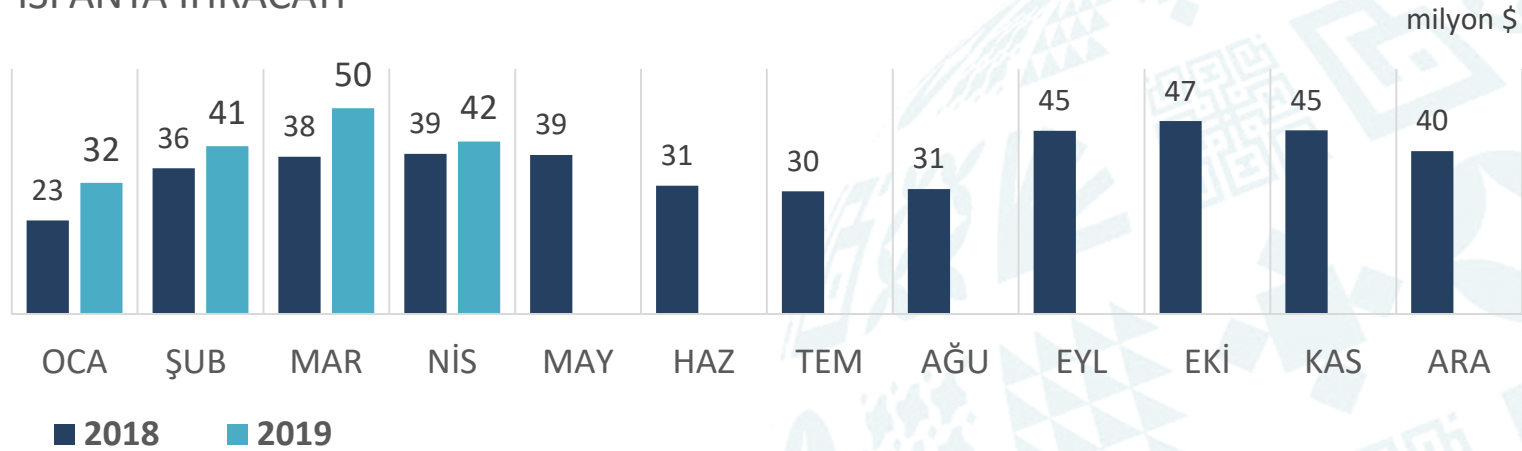




## Türkiye Geneli Elektrik Elektronik Sektörü İhracatı İspanya



### İSPANYA İHRACATI



### OCAK-NİSAN 2019

	milyon \$		Değişim		2019 Payı
	2018	2019	milyon \$	%	
	<b>136,17</b>	<b>165,74</b>	<b>29,57</b>	<b>21,72%</b>	
BEYAZ EŞYA	71,83	78,67	6,85	10%	47%
ELEKTRONİK	48,57	50,42	1,85	4%	30%
ELK. ÜRT. DAĞT.	10,34	25,46	15,13	146%	15%
KABLOLAR	5,44	11,19	5,75	106%	7%

### İHRACATTAKİ SIRA

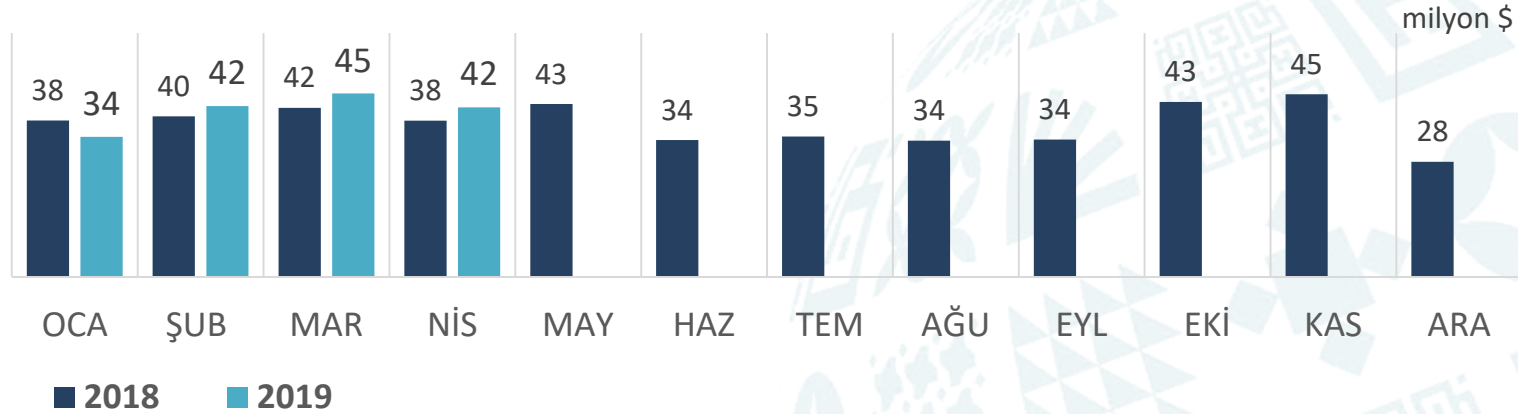




## Türkiye Geneli Elektrik Elektronik Sektörü İhracatı İtalya



### İTALYA İHRACATI



### OCAK-NİSAN 2019

	milyon \$		Değişim		2019 Payı
	2018	2019	milyon \$	%	
	<b>158,04</b>	<b>163,35</b>	<b>5,31</b>	<b>3,36%</b>	
BEYAZ EŞYA	82,10	94,32	12,22	15%	58%
ELEKTRONİK	44,50	39,32	-5,18	-12%	24%
ELK. ÜRT. DAĞT.	20,01	19,60	-0,40	-2%	12%
KABLolar	11,43	10,10	-1,33	-12%	6%

### İHRACATTAKİ SIRA

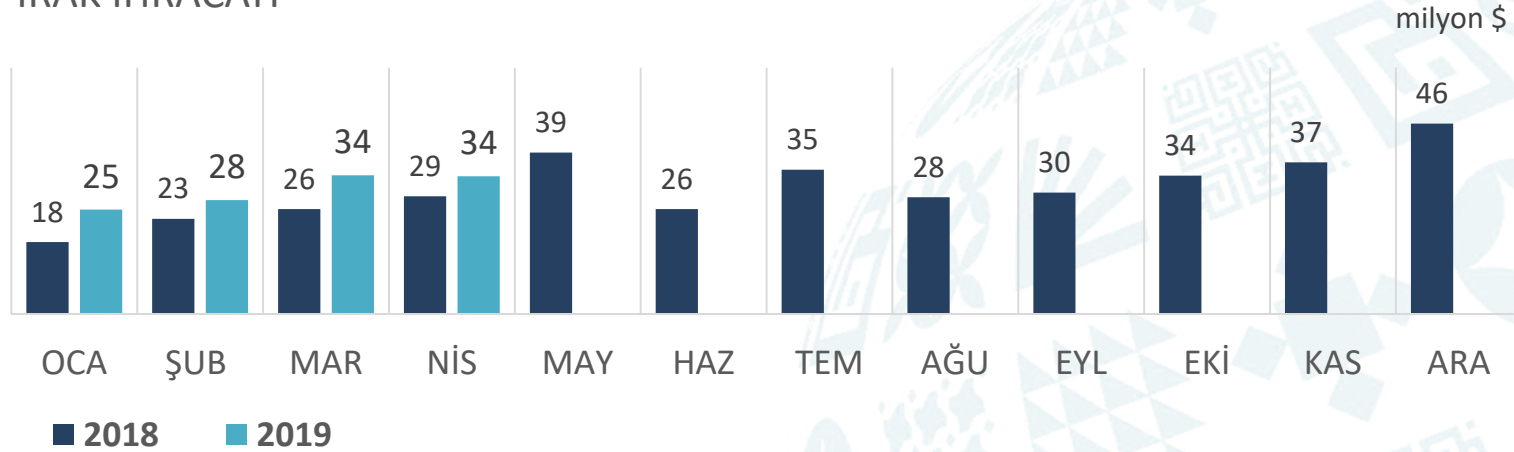




## Türkiye Geneli Elektrik Elektronik Sektörü İhracatı Irak



### IRAK İHRACATI



### OCAK-NİSAN 2019

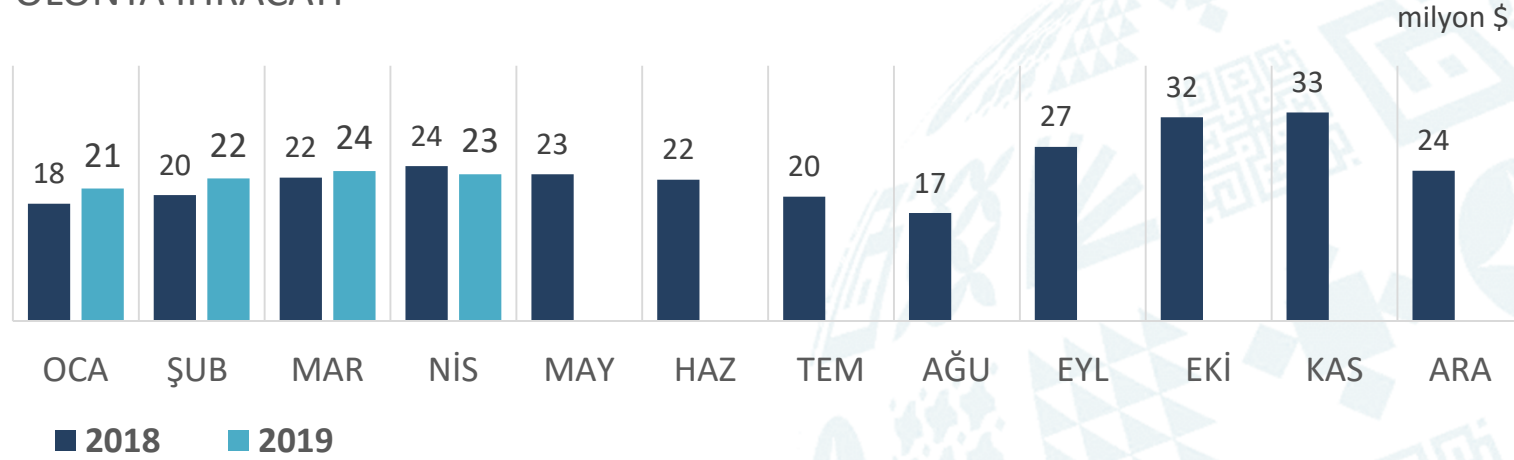
	milyon \$		Değişim		2019 Payı	İHRACATTAKİ SIRA
	2018	2019	milyon \$	%		
	<b>95,07</b>	<b>120,60</b>	<b>25,53</b>	<b>26,85%</b>		
KABLOLAR	39,48	51,30	11,82	30%	43%	6
ELK. ÜRT. DAĞT.	31,77	42,91	11,14	35%	36%	6
ELEKTRONİK	11,17	14,15	2,99	27%	12%	2018
BEYAZ EŞYA	12,66	12,23	-0,42	-3%	10%	2019



## Türkiye Geneli Elektrik Elektronik Sektörü İhracatı Polonya



### POLONYA İHRACATI



### OCAK-NİSAN 2019

	milyon \$		Değişim		2019 Payı
	2018	2019	milyon \$	%	
	<b>84,94</b>	<b>89,67</b>	<b>4,73</b>	<b>5,56%</b>	
BEYAZ EŞYA	35,02	39,66	4,64	13%	44%
ELEKTRONİK	25,75	21,17	-4,58	-18%	24%
ELK. ÜRT. DAĞT.	15,74	19,17	3,42	22%	21%
KABLÖLAR	8,43	9,67	1,24	15%	11%

### İHRACATTAKİ SIRA



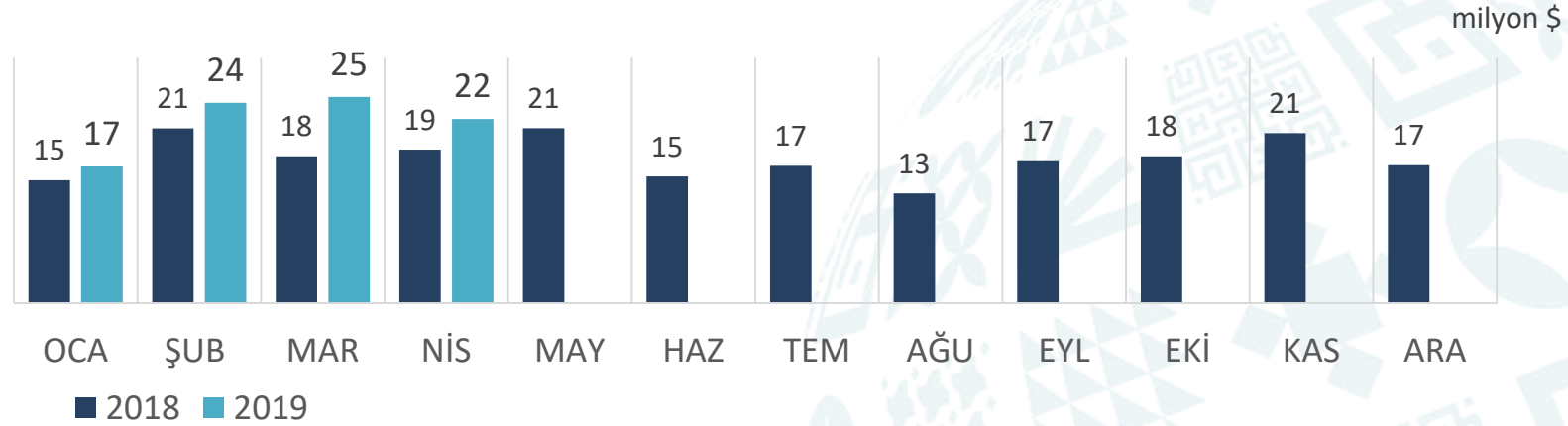




## Türkiye Geneli Elektrik Elektronik Sektörü İhracatı Hollanda



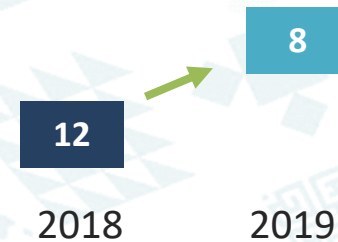
### HOLLANDA İHRACATI



### OCAK-NİSAN 2019

	milyon \$		Değişim		2019 Payı
	2018	2019	milyon \$	%	
	<b>73,02</b>	<b>88,85</b>	<b>15,83</b>	<b>21,68%</b>	
ELEKTRONİK	42,47	51,98	9,50	22%	59%
BEYAZ EŞYA	15,48	20,77	5,29	34%	23%
ELK. ÜRT. DAĞT.	9,51	8,26	-1,25	-13%	9%
KABLolar	5,55	7,84	2,29	41%	9%

### İHRACATTAKİ SIRA

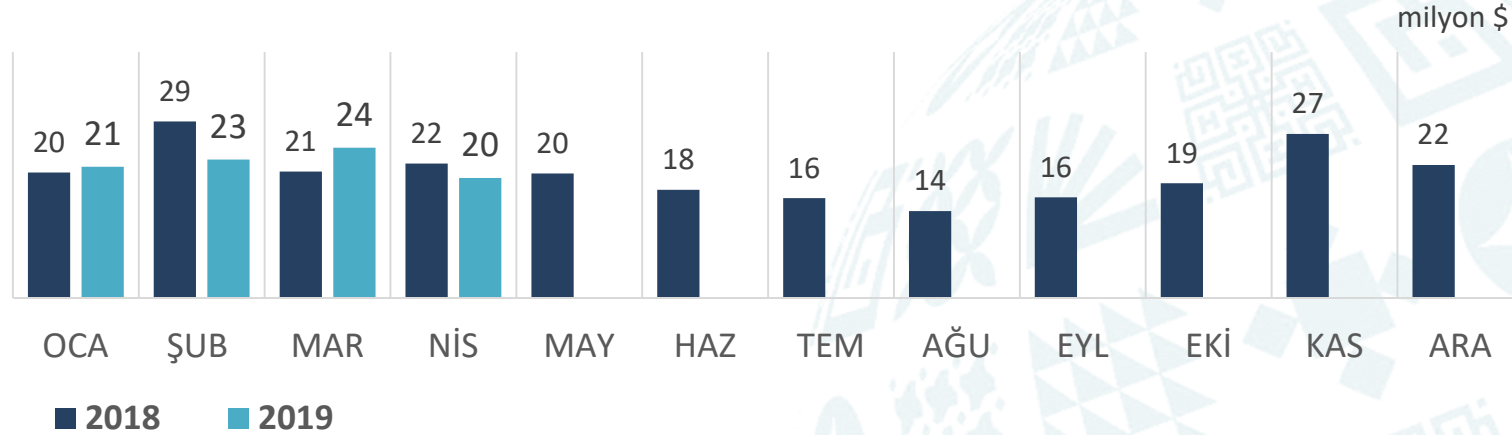




## Türkiye Geneli Elektrik Elektronik Sektörü İhracatı İsrail




### İSRAİL İHRACATI



### OCAK-NİSAN 2019

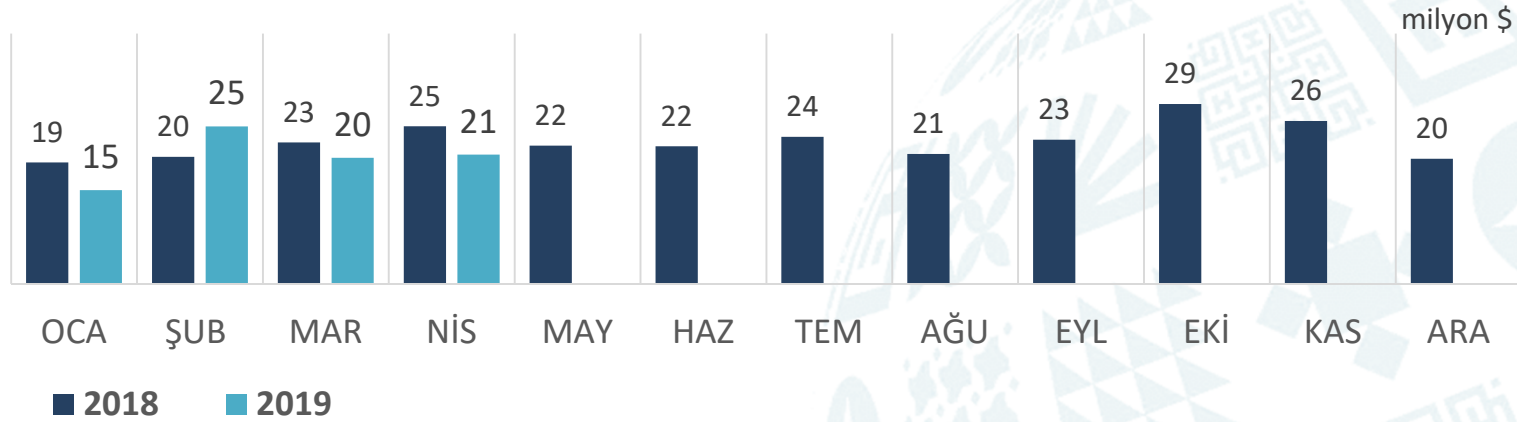
	milyon \$		Değişim		2019 Payı
	2018	2019	milyon \$	%	
	<b>91,62</b>	<b>87,85</b>	<b>-3,76</b>	<b>-4,11%</b>	
KABLOLAR	52,40	40,66	-11,75	-22%	46%
BEYAZ EŞYA	25,60	30,80	5,21	20%	35%
ELK. ÜRT. DAĞT.	8,91	12,56	3,65	41%	14%
ELEKTRONİK	4,71	3,84	-0,87	-18%	4%

### İHRACATTAKİ SIRA






## BİRLEŞİK DEVLETLER İHRACATI



### OCAK-NİSAN 2019

	milyon \$		Değişim		2019 Payı
	2018	2019	milyon \$	%	
	<b>87,47</b>	<b>80,95</b>	<b>-6,52</b>	<b>-7,45%</b>	
BEYAZ EŞYA	54,27	40,36	-13,92	-26%	50%
ELEKTRONİK	24,84	26,71	1,87	8%	33%
ELK. ÜRT. DAĞT.	7,89	9,36	1,48	19%	12%
KABLolar	0,47	4,52	4,05	860%	6%

### İHRACATTAKİ SIRA





- A. Elektrik Elektronik Sektörü İhracatı
- B. Mal Grupları
  - Beyaz Eşya
  - Elektronik
  - Elektrik Üretim ve Dağıtım Ekipmanları
  - Kablolar
- C. İlk 10 Ülke
- D. Türkiye Tüm Sektörler İhracatı - İlk 10 Ülke**



## Türkiye Geneli - Kümülatif Karşılaştırma İhracatçı Sektörler İlk 10

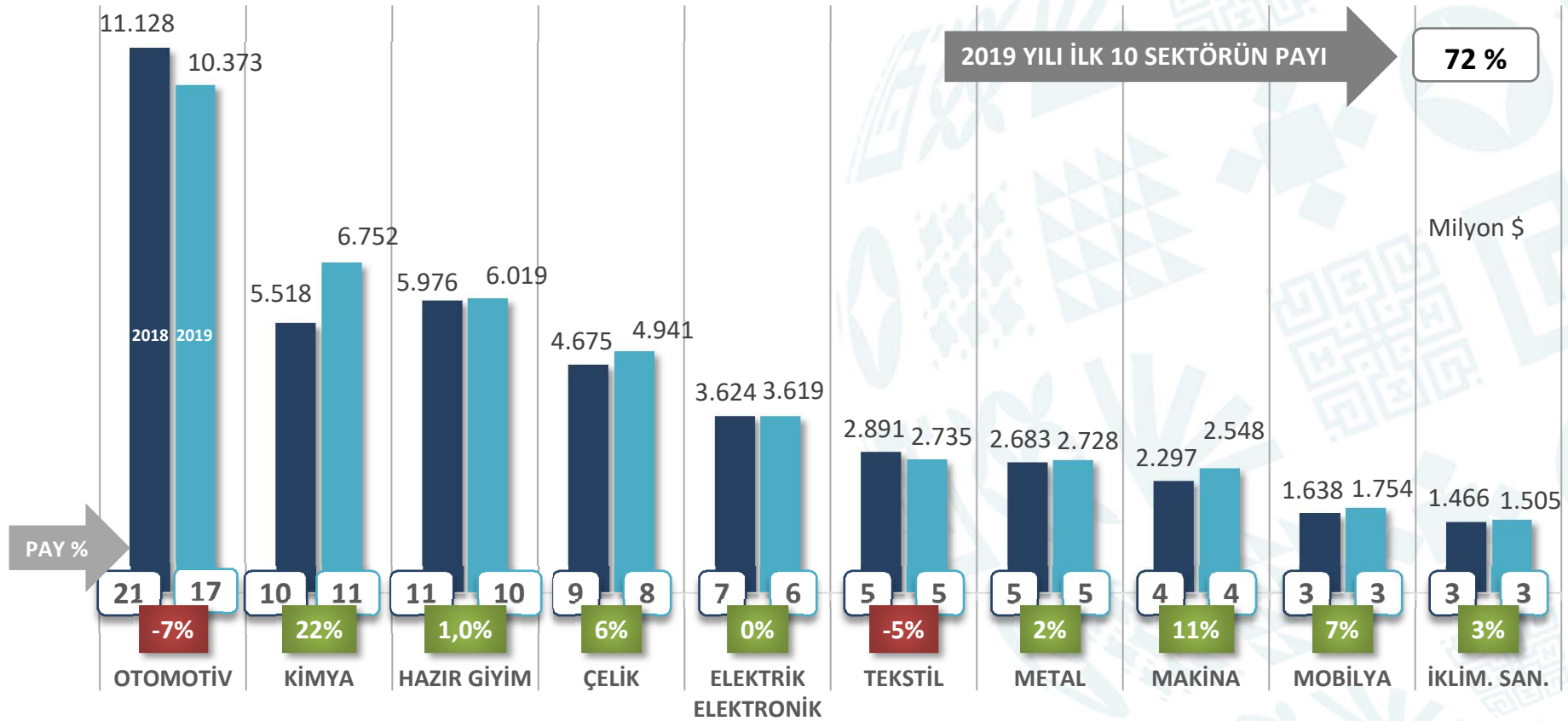


### İHRACATÇI SEKTÖRLER

■ OCAK-NİSAN 2018  
53,61 milyar \$

■ OCAK-NİSAN 2019  
55,02 milyar \$

Değişim  
3 %



2018 İhracatçı Birliklerin Kaydından Muaf İhracat: +1.367 milyon \$  
2019 İhracatçı Birliklerin Kaydından Muaf İhracat: +1.721 milyon \$



## Türkiye Geneli - Kümülatif Karşılaştırma Tüm Sektörler İhracatı - İlk 10 Ülke

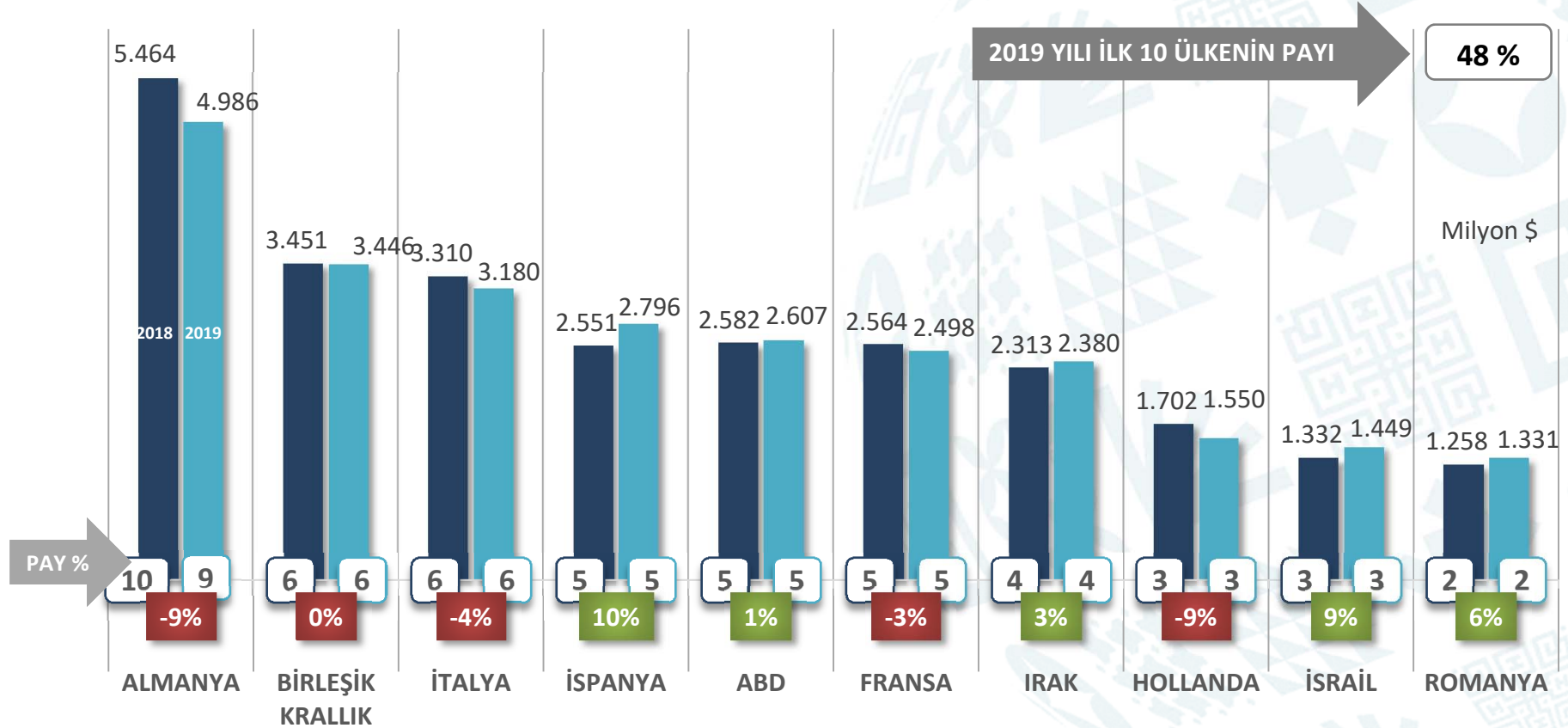


### TÜM SEKTÖRLER İHRACATI

■ OCAK -NİSAN 2018  
53,61 milyar \$

■ OCAK -NİSAN 2019  
55,02 milyar \$

Değişim  
3 %



2018 İhracatçı Birliklerin Kaydından Muaf İhracat: +1.367 milyon \$  
2019 İhracatçı Birliklerin Kaydından Muaf İhracat: + 1.721 milyon \$





## Türkiye Geneli – Aylık Karşılaştırma Tüm Sektörler İhracatı - İlk 10 Ülke - EE Sektörü Payı

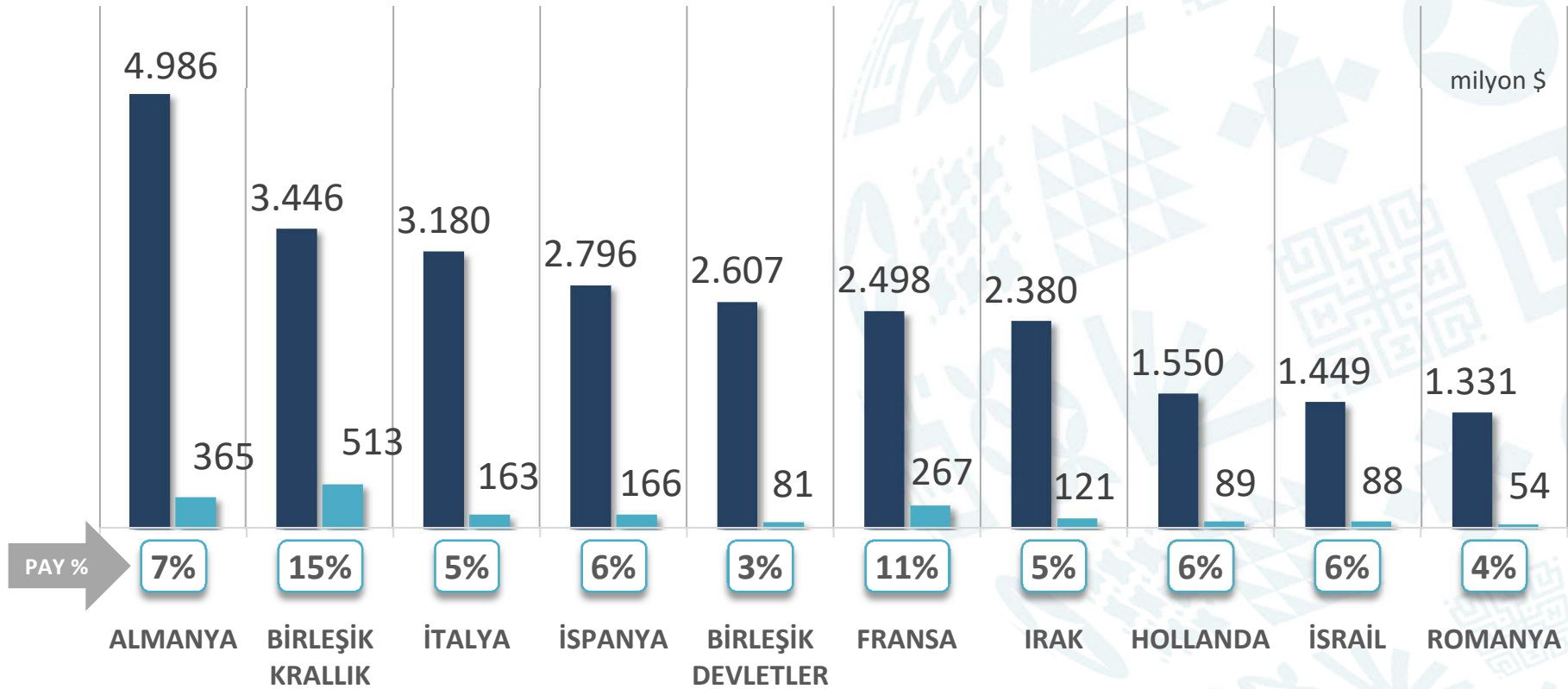


OCAK-NİSAN 2019

■ TÜM SEKTÖRLER  
55.021 milyon \$

■ EE SEKTÖRÜ  
3.688 milyon \$

PAY  
6 %





# ELEKTRİK ve ELEKTRONİK İHRACATÇILARI BİRLİĞİ

**NİSAN 2019 İHRACAT VERİLERİ**