

# ELEKTRİK ve ELEKTRONİK İHRACATÇILARI BİRLİĞİ

## EYLÜL 2019 İHRACAT VERİLERİ

**\*Not:** Rapor Elektrik ve Elektronik İhracatçıları Birliği'nin iştirak sahasındaki GTIP'ler baz alınarak hazırlanmıştır.



## A. Elektrik Elektronik Sektörü İhracatı

### B. Mal Grupları

- Beyaz Eşya
- Elektronik
- Elektrik Üretim ve Dağıtım Ekipmanları
- Kablolar

### C. İlk 10 Ülke

### D. Türkiye Tüm Sektörler İhracatı - İlk 10 Ülke



## Türkiye Geneli - Aylık/Kümülatif Karşılaştırma Elektrik Elektronik Sektörü İhracatı



**OCAK-EYLÜL 2018**  
**8.301 milyon \$**

**OCAK-EYLÜL 2019**  
**8.343 milyon \$**

2018-19  
Değişim

EYL

OCA-EYL

Miktar

Değer

Birim Fiyat

10 %

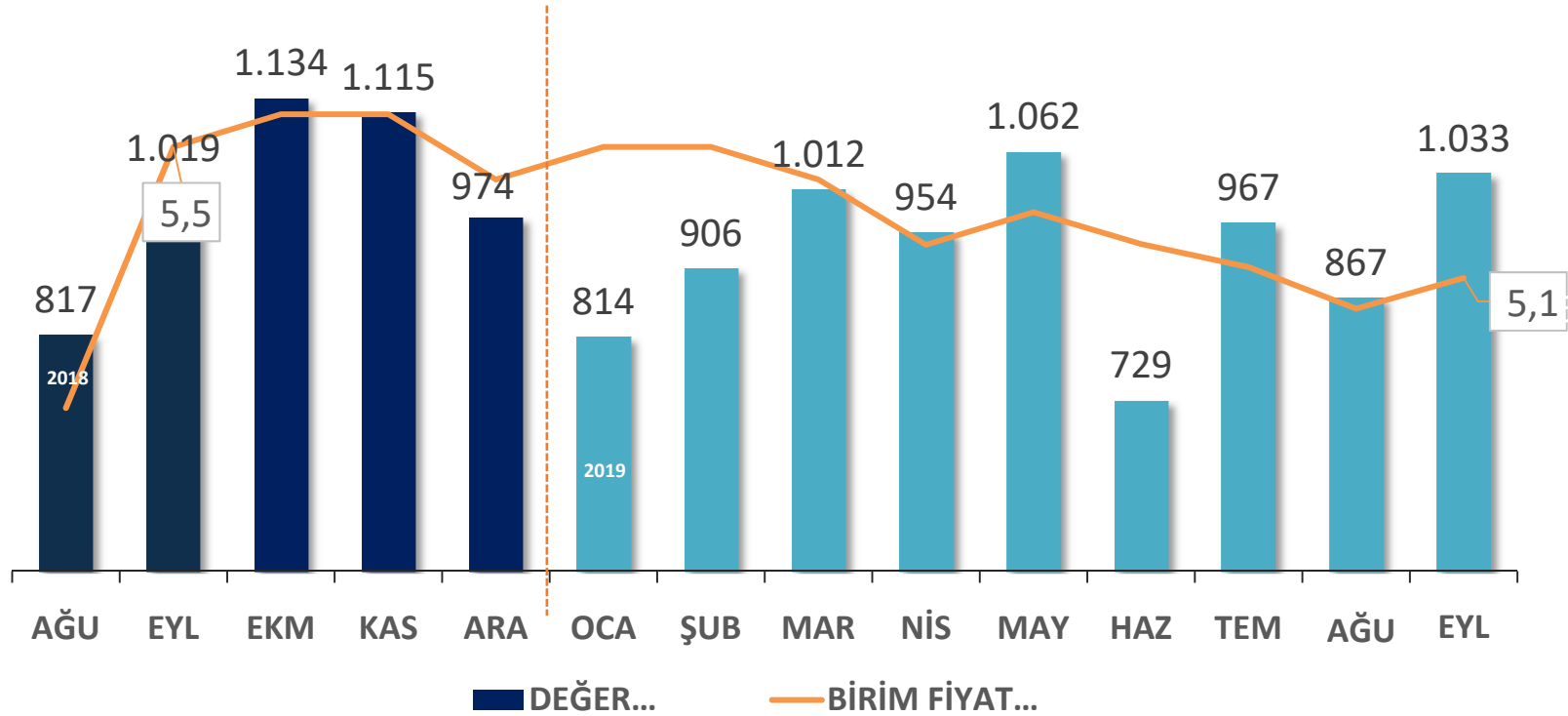
1 %

-8 %

8 %

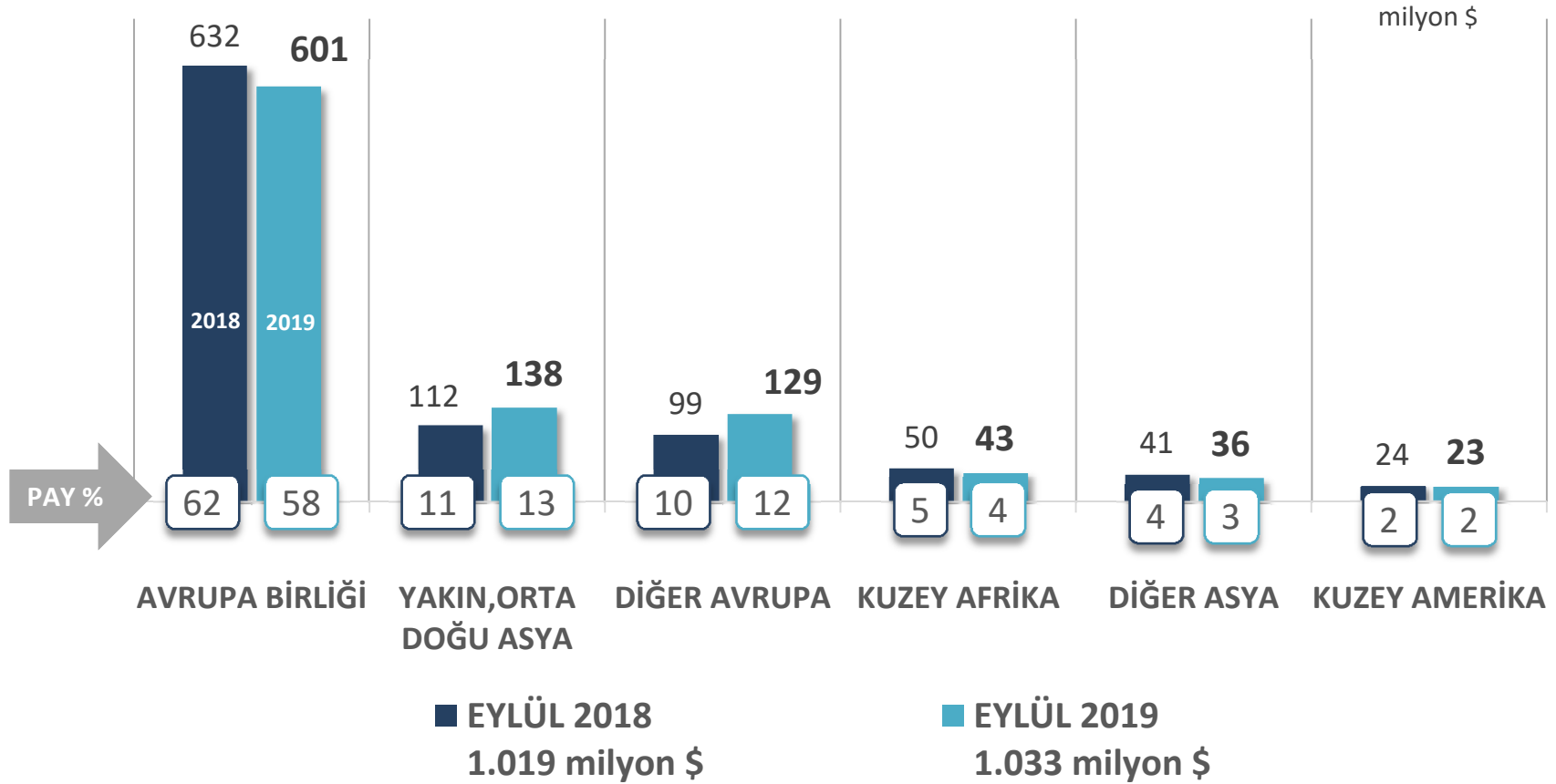
1 %

-7 %



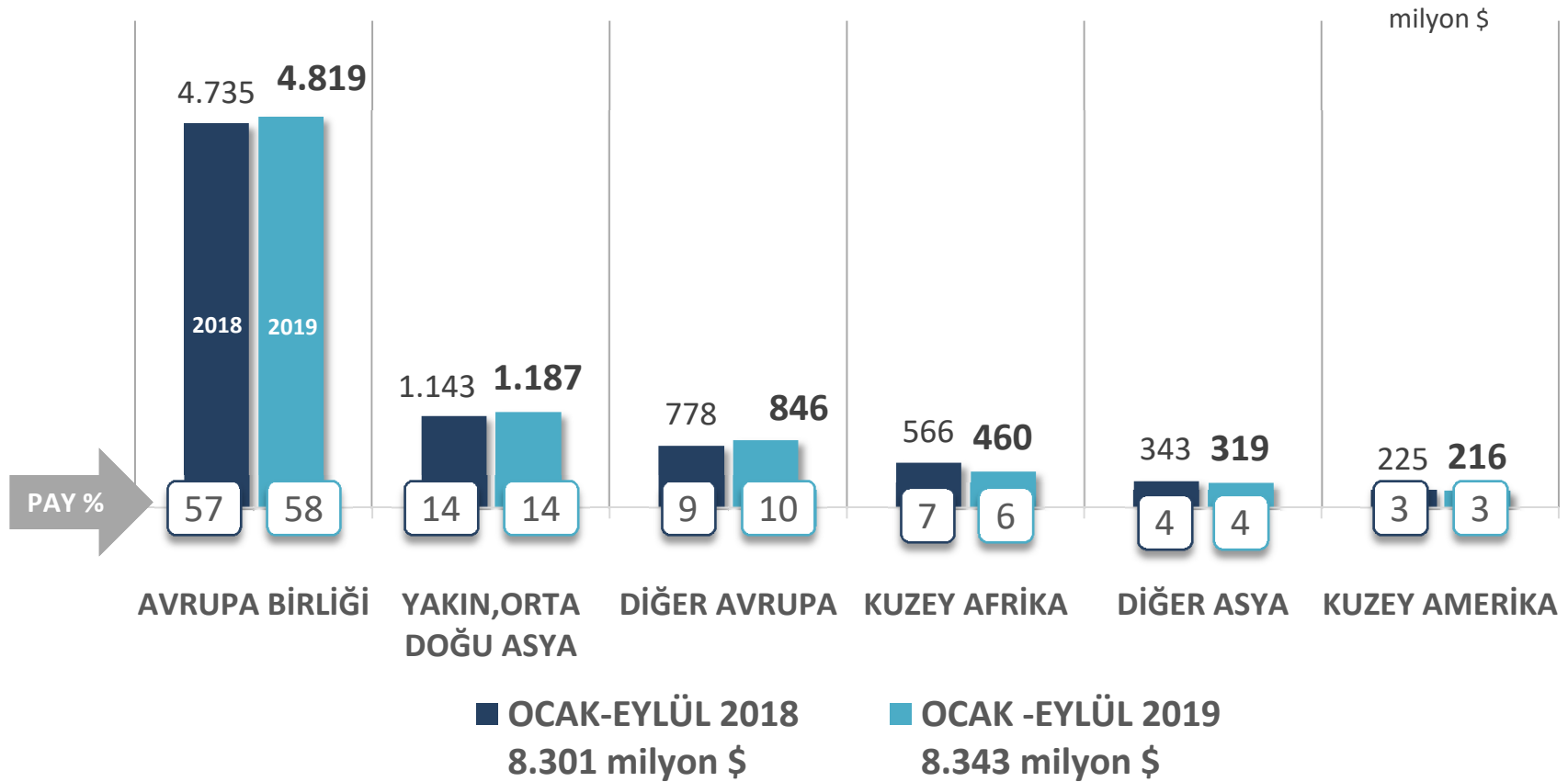


## ÜLKE GRUPLARI





## ÜLKE GRUPLARI





# Türkiye Geneli - Aylık Karşılaştırma

## Elektrik Elektronik Sektörü İhracatı- İlk 10 Ülke



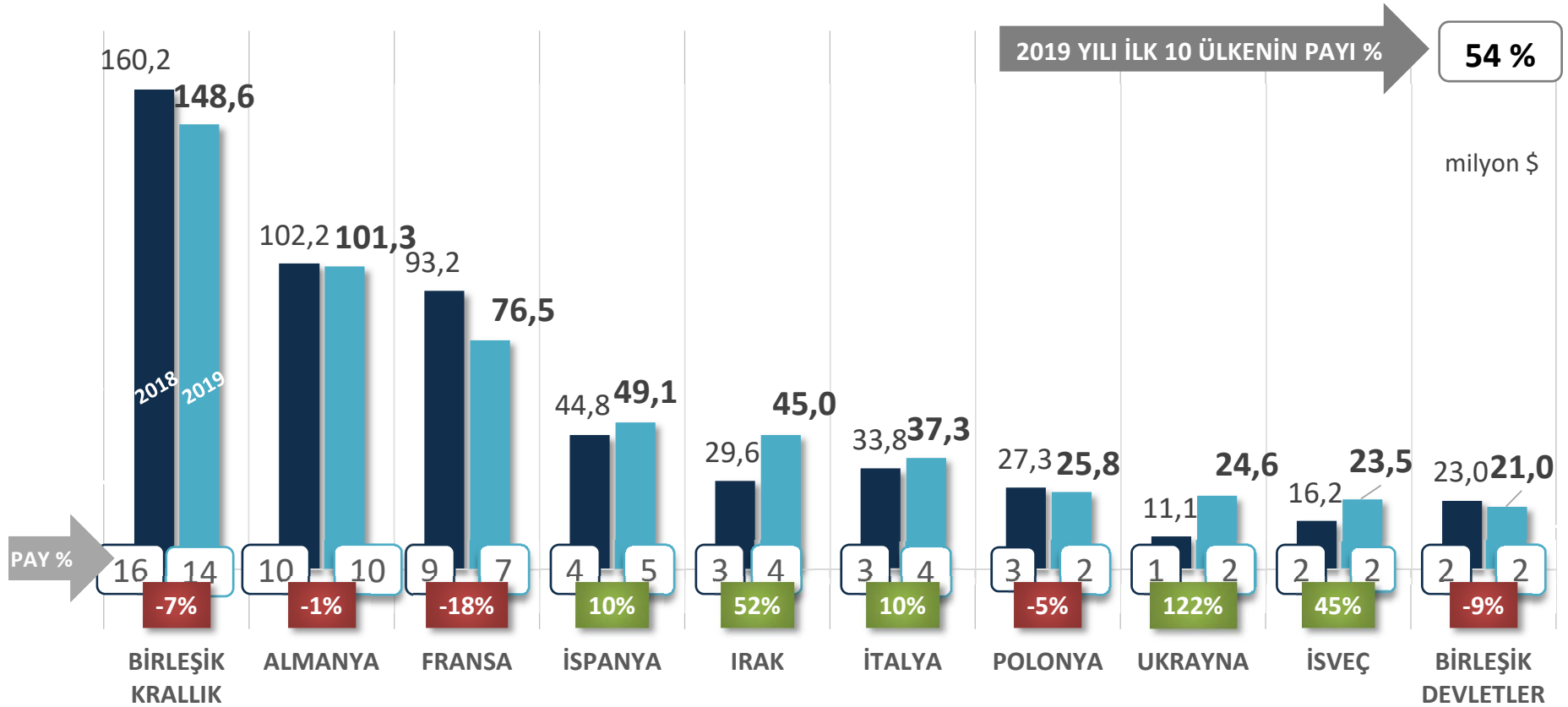
### İLK 10 ÜLKE

TOPLAMI

■ EYLÜL 2018  
541 milyon \$

■ EYLÜL 2019  
553 milyon \$

Değişim  
% 2





# Türkiye Geneli - Kümülatif Karşılaştırma Elektrik Elektronik Sektörü İhracatı- İlk 10 Ülke

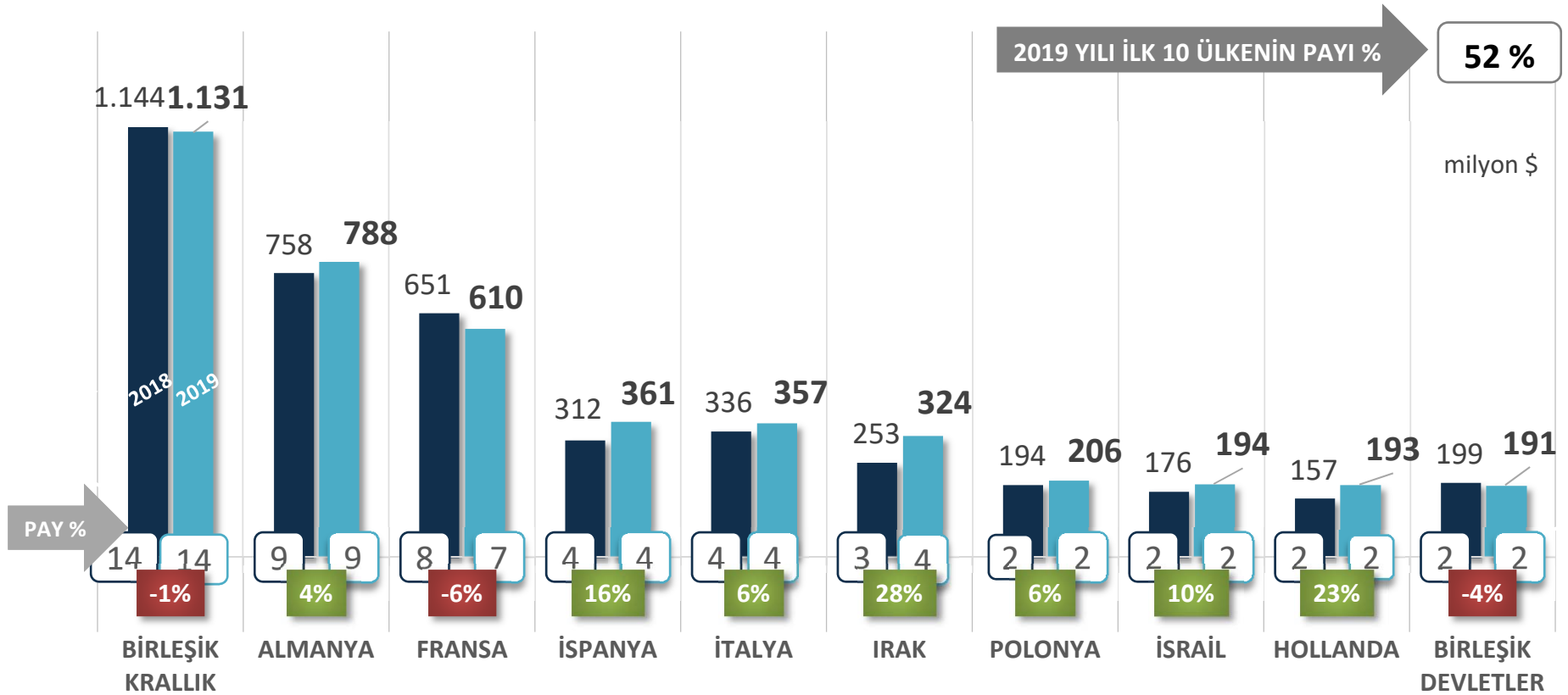


## İLK 10 ÜLKE TOPLAMI

■ OCAK-EYLÜL 2018  
4.181 milyon \$

■ OCAK - EYLÜL 2019  
4.355 milyon \$

Değişim  
% 4





## OCAK-EYLÜL

ARTIŞ SIRALAMA			MİLYON \$		DEĞİŞİM		PAY
2018	2019	ÜLKE	2018	2019	milyon \$		2019
6	6	IRAK	253,3	323,6	70,3	28%	4%
5	4	İSPANYA	311,9	360,7	48,8	16%	4%
19	13	SUUDİ ARABİSTAN	118,6	157,9	39,3	33%	2%
17	12	BİRLEŞİK ARAP EMİRLİKLERİ	122,6	158,2	35,7	29%	2%
12	9	HOLLANDA	157,3	192,9	35,6	23%	2%
2	2	ALMANYA	757,8	787,7	29,9	4%	9%
36	25	UKRAYNA	55,6	79,7	24,1	43%	1%
4	5	İTALYA	336,1	356,7	20,6	6%	4%
11	8	İSRAİL	176,3	194,3	18,1	10%	2%
157	71	MAKAO	0,7	15,2	14,5	2228%	0%
TOPLAM			2.290,0	2.626,9	336,9	15%	31%

AZALIŞ SIRALAMA			MİLYON \$		DEĞİŞİM		PAY
2018	2019	ÜLKE	2018	2019	milyon \$		2019
9	20	CEZAYİR	183,0	110,5	-72,5	-40%	1%
3	3	FRANSA	651,1	610,3	-40,9	-6%	7%
46	80	BAHREYN	42,3	13,3	-28,9	-68%	0%
22	31	KATAR	91,2	62,4	-28,9	-32%	1%
45	74	SUDAN	42,5	14,8	-27,7	-65%	0%
35	48	HONG KONG	56,0	29,1	-26,9	-48%	0%
21	23	İRAN (İSLAM CUM.)	106,0	82,9	-23,1	-22%	1%
34	46	AVUSTRALYA	57,9	36,9	-21,0	-36%	0%
14	17	MISIR	149,1	130,0	-19,1	-13%	2%
10	11	YUNANİSTAN	178,8	163,7	-15,1	-8%	2%
TOPLAM			1.558,0	1.253,8	-304,1	-20%	15%





# Türkiye Geneli - Aylık Karşılaştırma

## Elektrik Elektronik Sektörü İhracatı - Döviz Bazında



### OCAK-EYLÜL

Döviz Cinsi	TOPLAM FOB DÖVİZ		TOPLAM FOB USD		DEĞİŞİM		PAY 2018/19	
	2018	2019	2018	2019	DÖVİZ	ABD \$	ABD \$	ABD \$
EURO	3.409.290.220,05	3.720.042.268,55	4.003.241.341,48	4.105.505.383,13	9%	3%	48,23%	49,21%
AMERIKAN DOLARI	2.531.354.049,17	2.520.459.339,04	2.531.354.049,17	2.520.459.339,04	-0,4%	-0,4%	30,49%	30,21%
TÜRK LIRASI	3.830.721.712,67	4.981.448.684,43	859.098.780,71	912.401.438,72	30%	6%	10,35%	10,94%
İNGİLİZ STERLİNİ	563.207.428,17	537.232.639,93	734.483.063,33	660.921.858,11	-5%	-10%	8,85%	7,92%
POLONYA ZLOTISI (YENİ)	247.994.349,54	250.713.778,66	65.566.936,45	60.318.723,17	1%	-8%	0,79%	0,72%
RUS RUBLESİ	1.580.575.191,44	1.672.858.783,76	25.012.853,54	25.214.936,44	6%	1%	0,30%	0,30%
ÇEK KORUNASI	341.401.092,02	306.969.497,48	15.163.710,21	12.590.030,06	-10%	-17%	0,18%	0,15%
ÇİN RENMINBİSİ	158.193.766,61	86.992.402,47	23.705.894,04	12.488.319,58	-45%	-47%	0,29%	0,15%
AVUSTRALYA DOLARI	23.990.718,37	14.781.151,90	17.285.115,03	9.843.952,30	-38%	-43%	0,21%	0,12%
İSVEÇ KRONU	46.428.231,43	81.603.474,87	5.050.014,37	8.385.155,93	76%	66%	0,06%	0,10%
ROMANYA LEUSU	25.520.569,85	18.780.910,03	6.459.694,30	4.375.845,61	-26%	-32%	0,08%	0,05%
İSVİÇRE FRANKI	4.189.911,32	2.992.996,29	4.316.010,66	2.955.205,44	-29%	-32%	0,05%	0,04%
KANADA DOLARI	3.208.683,02	4.028.867,17	2.363.028,00	2.880.250,21	26%	22%	0,03%	0,03%
BİRLEŞİK ARAP EMİRLİKLERİ DIRH	12.874.967,24	9.797.565,42	3.393.583,47	2.560.218,01	-24%	-25%	0,04%	0,03%
NORVEÇ KRONU	3.074.939,91	8.655.606,49	372.600,40	902.375,16	181%	142%	0,00%	0,01%
DANIMARKA KRONU	2.922.629,47	4.367.843,94	472.776,17	648.643,76	49%	37%	0,01%	0,01%
KAZAKISTAN TENGESİ	181.703.379,85	98.969.254,65	544.979,27	257.307,99	-46%	-53%	0,01%	0,00%
KATAR RİYALI		631.086,28		168.557,27			0,00%	0,00%
SUUDI ARABİSTAN RİYALI	11.642.629,43	504.804,92	2.959.840,15	134.386,95	-96%	-95%	0,04%	0,00%
JAPON YENİ	3.043.189,00	146.800,00	28.433,54	981,80	-95%	-97%	0,00%	0,00%
SİNGAPUR DOLARI	78		56,78				0,00%	0,00%
BULGARİSTAN LEVASI	136850		81.032,07				0,00%	0,00%
<b>Genel Toplam</b>	<b>13.016.409.566,20</b>	<b>14.348.742.188,72</b>	<b>8.300.953.793,14</b>	<b>8.343.012.908,68</b>	<b>10,2%</b>	<b>0,5%</b>		



## A. Elektrik Elektronik Sektörü İhracatı

### **B. Mal Grupları**

- Beyaz Eşya
- Elektronik
- Elektrik Üretim ve Dağıtım Ekipmanları
- Kablolar

### C. İlk 10 Ülke

### D. Türkiye Tüm Sektörler İhracatı - İlk 10 Ülke

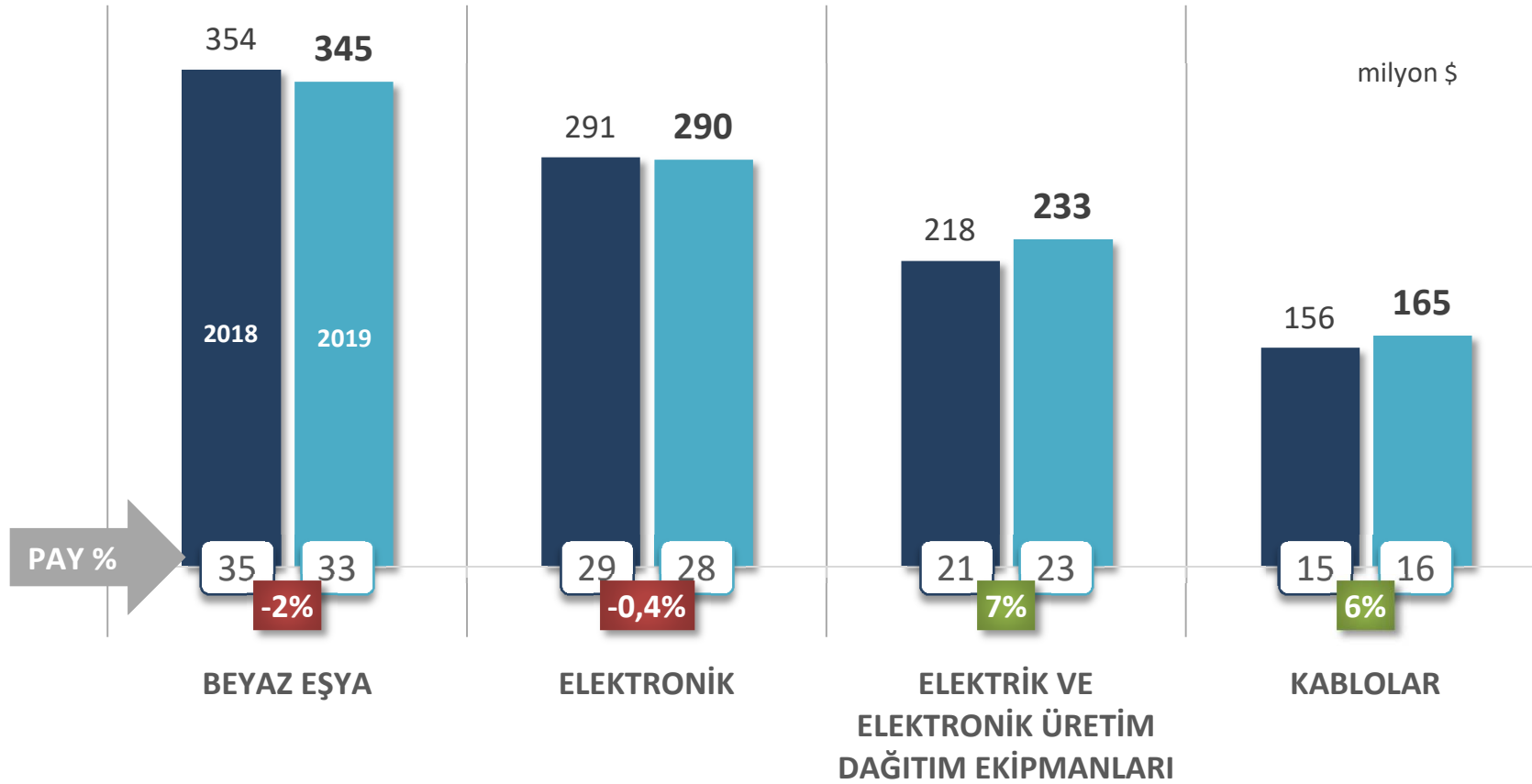


### MAL GRUBU

■ EYLÜL 2018  
1.019 milyon \$

■ EYLÜL 2019  
1.033 milyon \$

Değişim  
1 %





## Türkiye Geneli - Kümülatif Karşılaştırma Elektrik Elektronik Sektörü İhracatı

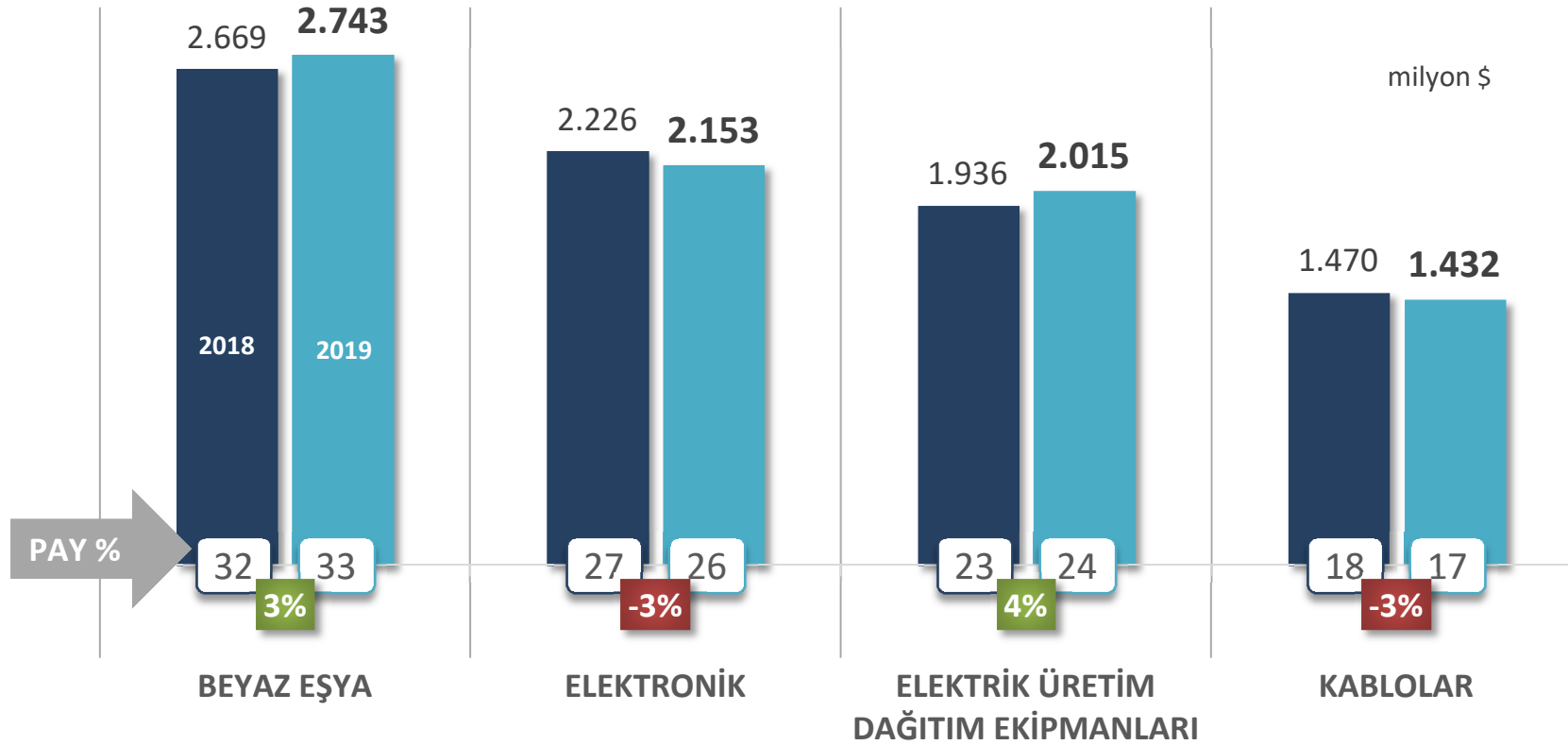


### MAL GRUBU

■ OCAK -EYLÜL 2018  
8.301 milyon \$

■ OCAK -EYLÜL 2019  
8.343 milyon \$

Değişim  
0,5 %

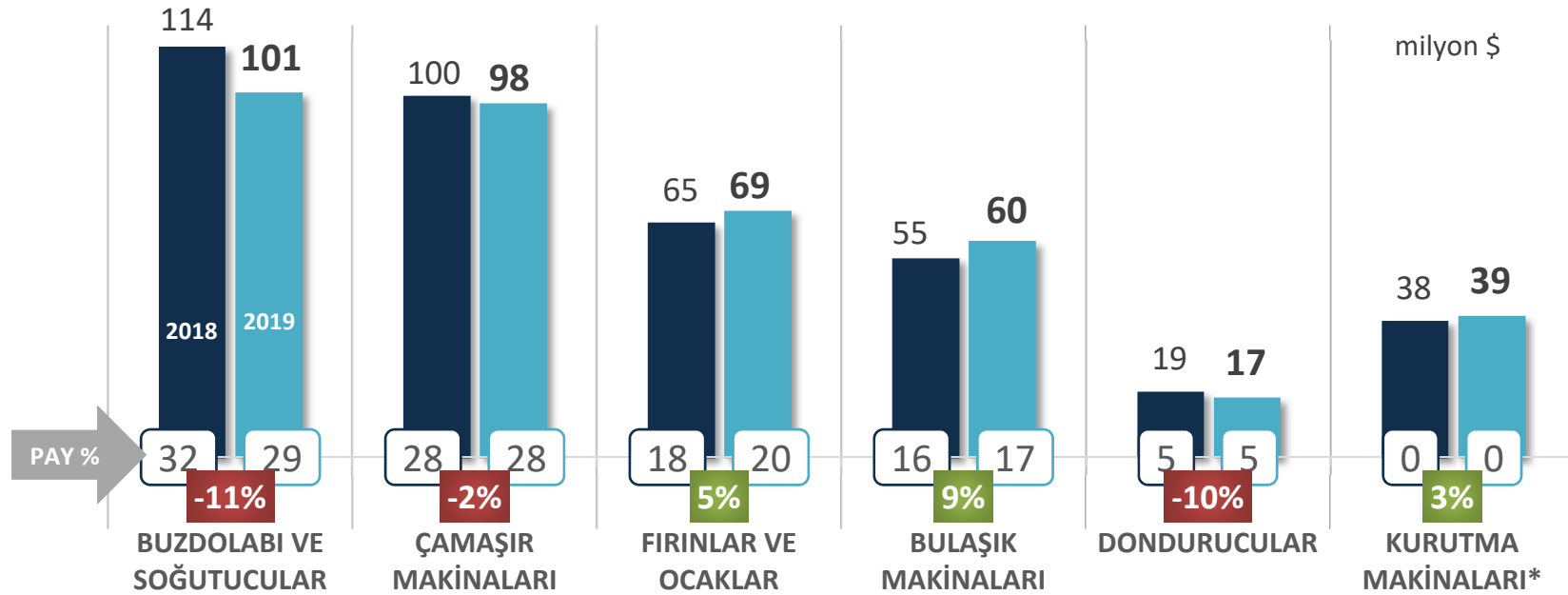




## BEYAZ EŞYA

EYLÜL  
2018-19  
Değişim

Miktar	Değer	Birim Fiyat
7 %	-2 %	-9 %



■ EYLÜL 2018  
354 milyon \$

■ EYLÜL 2019  
345 milyon \$

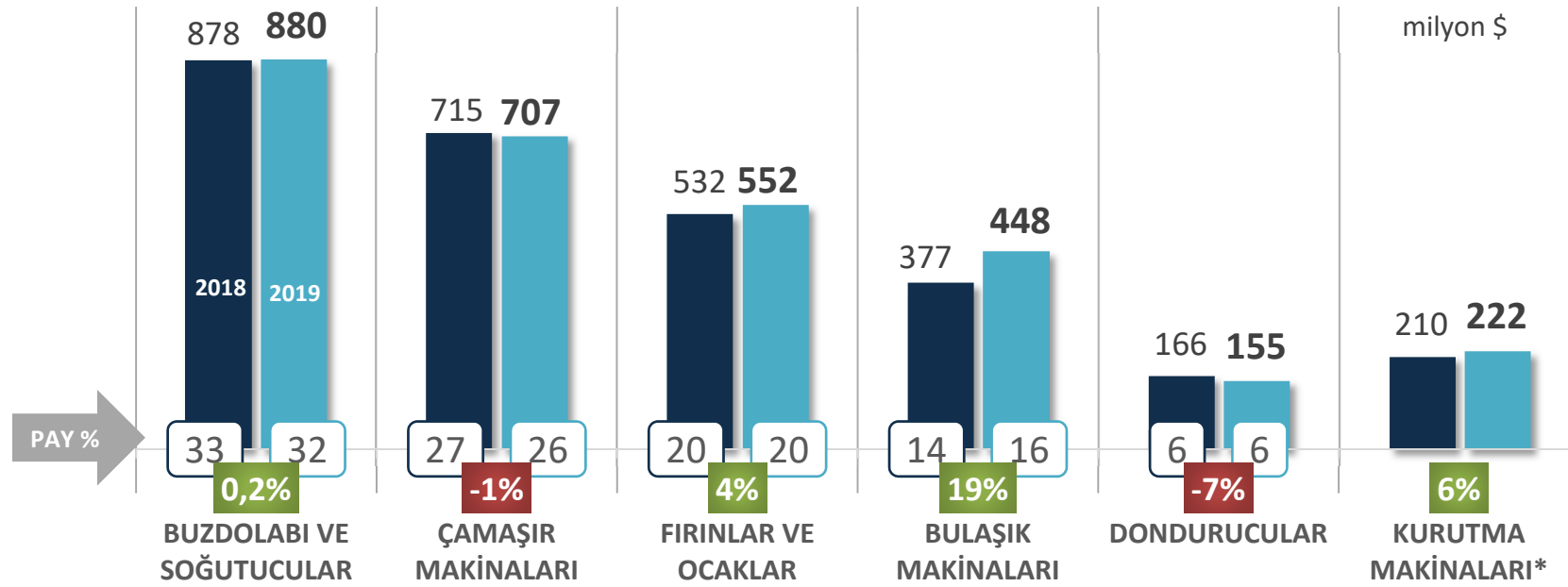
\*Birlik işigali dışında GTİPler içerdiğinden toplamlara dâhil edilmemiştir.



## BEYAZ EŞYA

OCAK-  
EYLÜL  
2018-19  
Değişim

Miktar	Değer	Birim Fiyat
5 %	3 %	-3 %

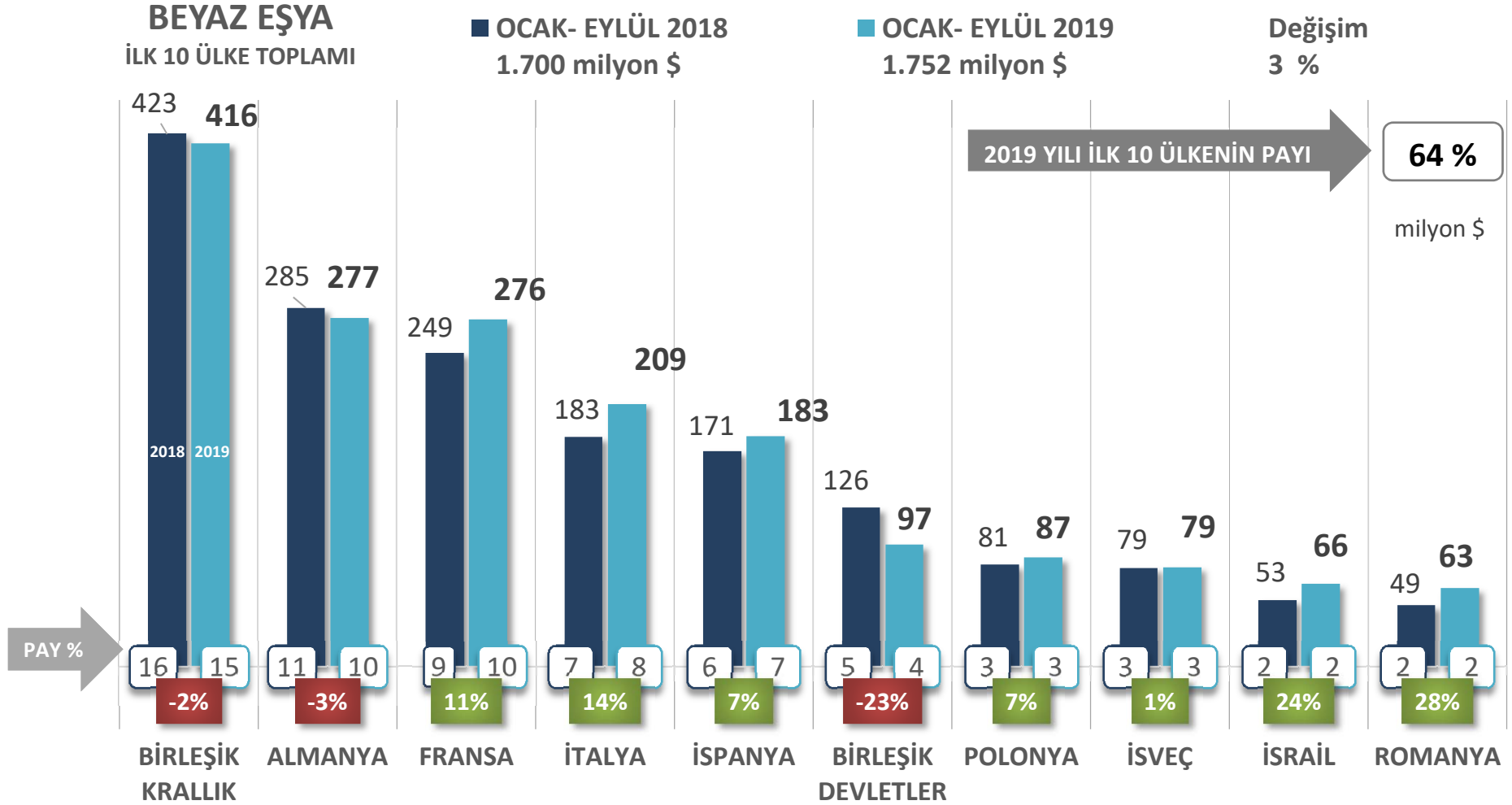


\*Birlik işçiliği dışında GTİPler içerdiğinden toplamlara dâhil edilmemiştir.



# Türkiye Geneli – Kümülatif Karşılaştırma

## Beyaz Eşya İhracatı - İlk 10 Ülke





## ELEKTRONİK

EYLÜL  
2018-19

Değişim

Miktar

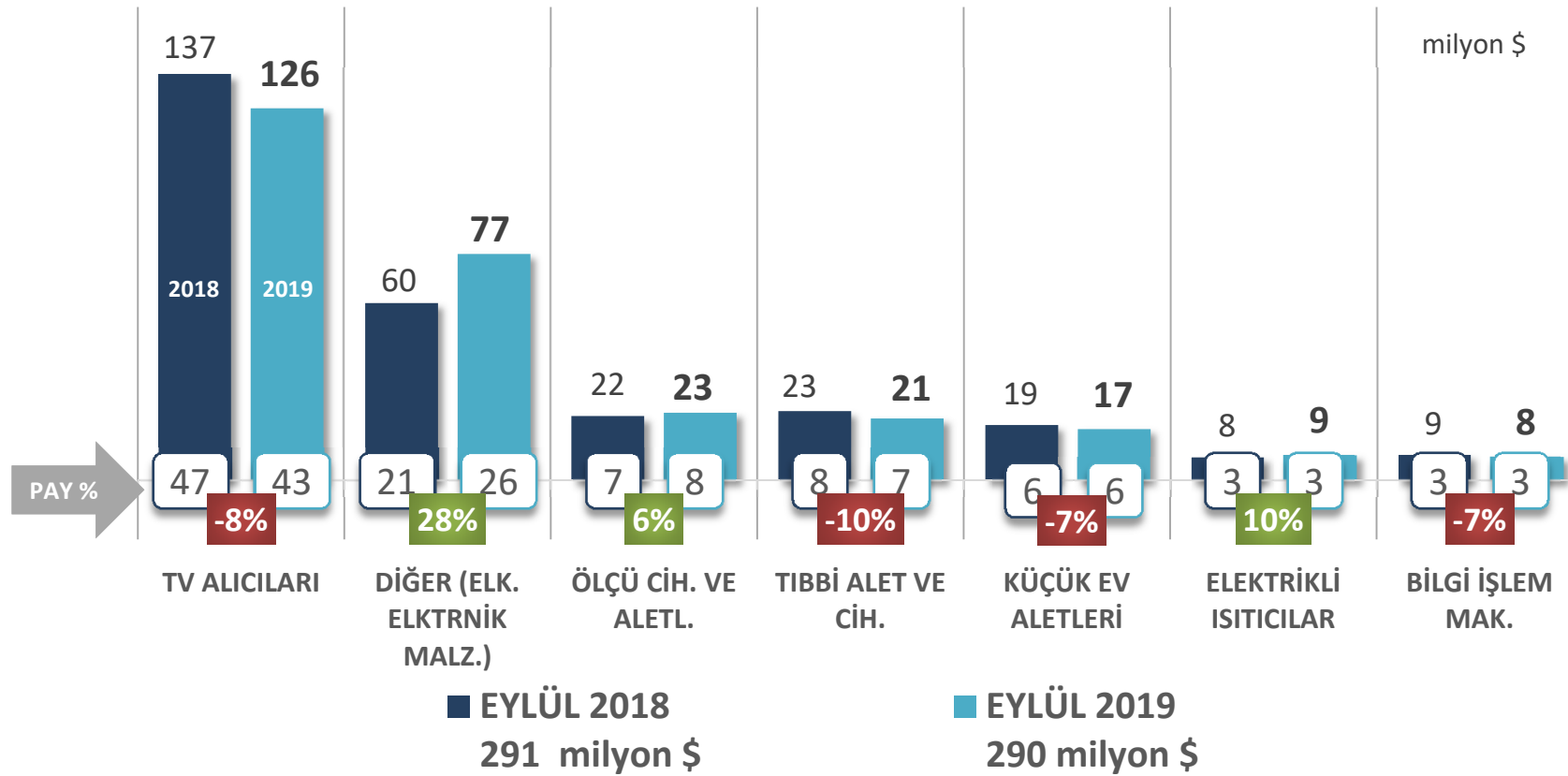
Değer

Birim Fiyat

17 %

-0,4 %

-15 %



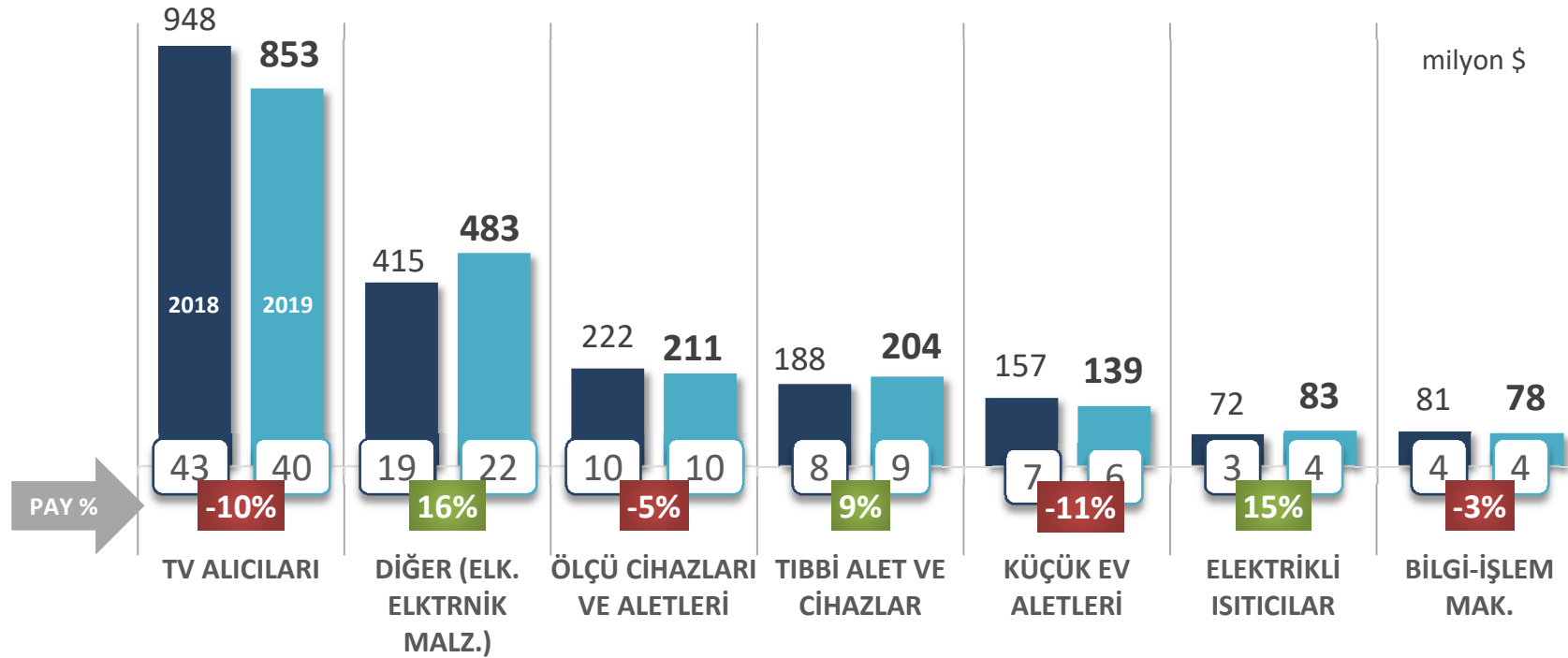




## ELEKTRONİK

OCAK-  
EYLÜL  
2018-19  
Değişim

Miktar	Değer	Birim Fiyat
14 %	-3 %	-15 %



■ OCAK -EYLÜL 2018  
2.226 milyon \$

■ OCAK -EYLÜL 2019  
2.153 milyon \$



## Türkiye Geneli - Kümülatif Karşılaştırma Elektronik İhracatı - İlk 10 Ülke

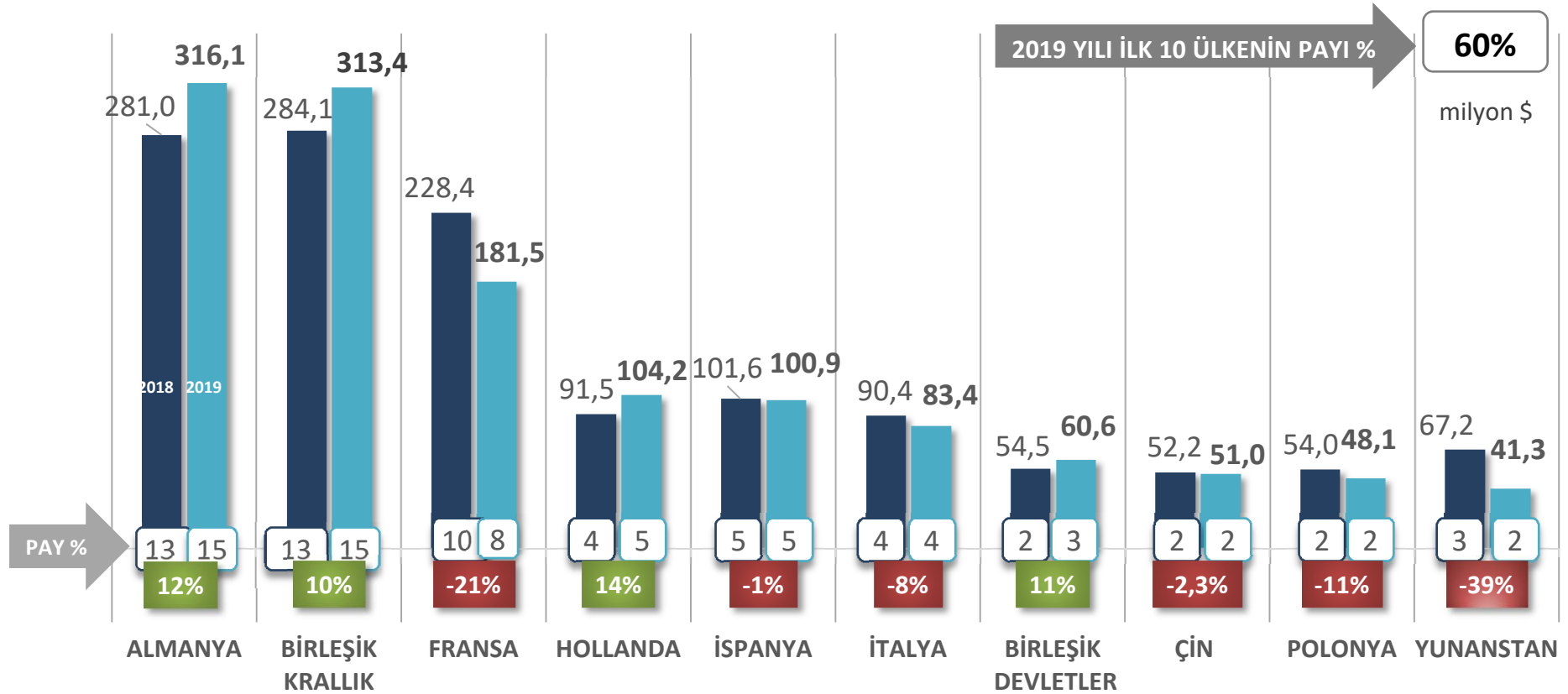


### ELEKTRONİK İLK 10 ÜLKE TOPLAMI

■ OCAK - EYLÜL 2018  
1.305 milyon \$

■ OCAK - EYLÜL 2019  
1.303 milyon \$

Değişim  
-0,3 %





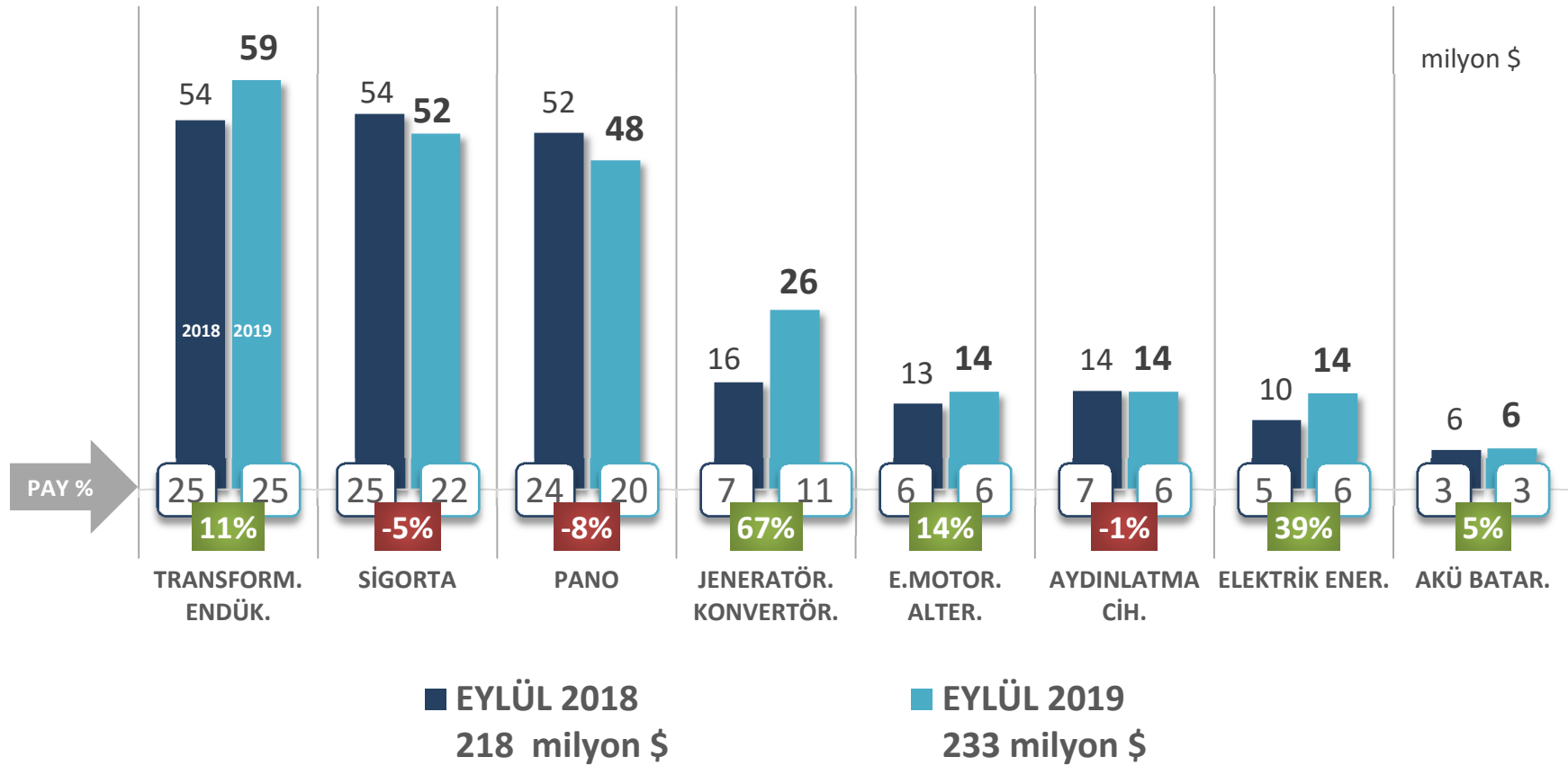
## Türkiye Geneli - Aylık Karşılaştırma Elektrik ve Elektrik Üretim Dağıtım Ekipmanları İhracatı



### ELK. ÜRT. DĞT.

EYLÜL  
2018-19  
Değişim

Miktar	Değer	Birim Fiyat
19 %	7 %	-10 %





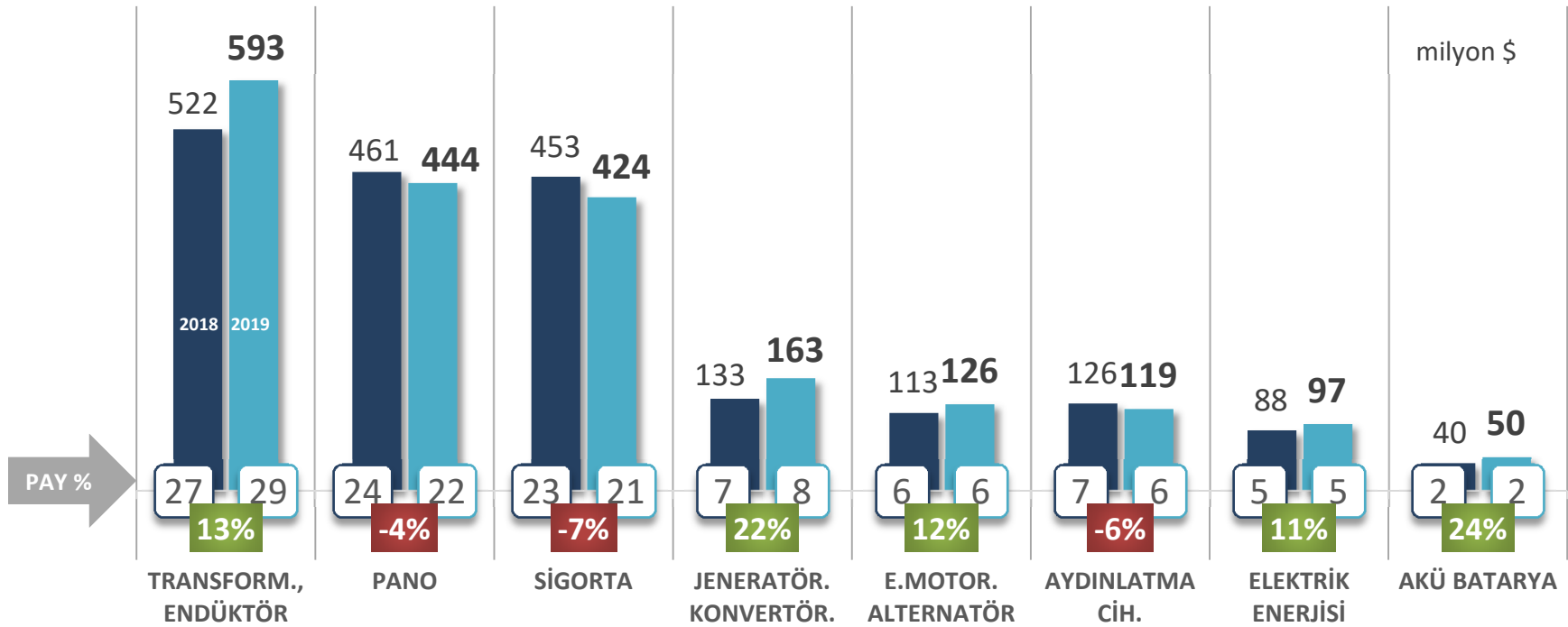
# Türkiye Geneli - Kümülatif Karşılaştırma Elektrik ve Elektrik Üretim Dağıtım Ekipmanları İhracatı



## ELK. ÜRT. DĞT.

OCAK-EYLÜL  
2018-19  
Değişim

Miktar	Değer	Birim Fiyat
14 %	4 %	-8 %



■ OCAK-EYLÜL 2018  
1.936 milyon \$

■ OCAK-EYLÜL 2019  
2.015 milyon \$



## Türkiye Geneli - Kümülatif Karşılaştırma Elektrik ve Elektrik Üretim Dağıtım Ekipmanları İhracatı - ilk 10 Ülke

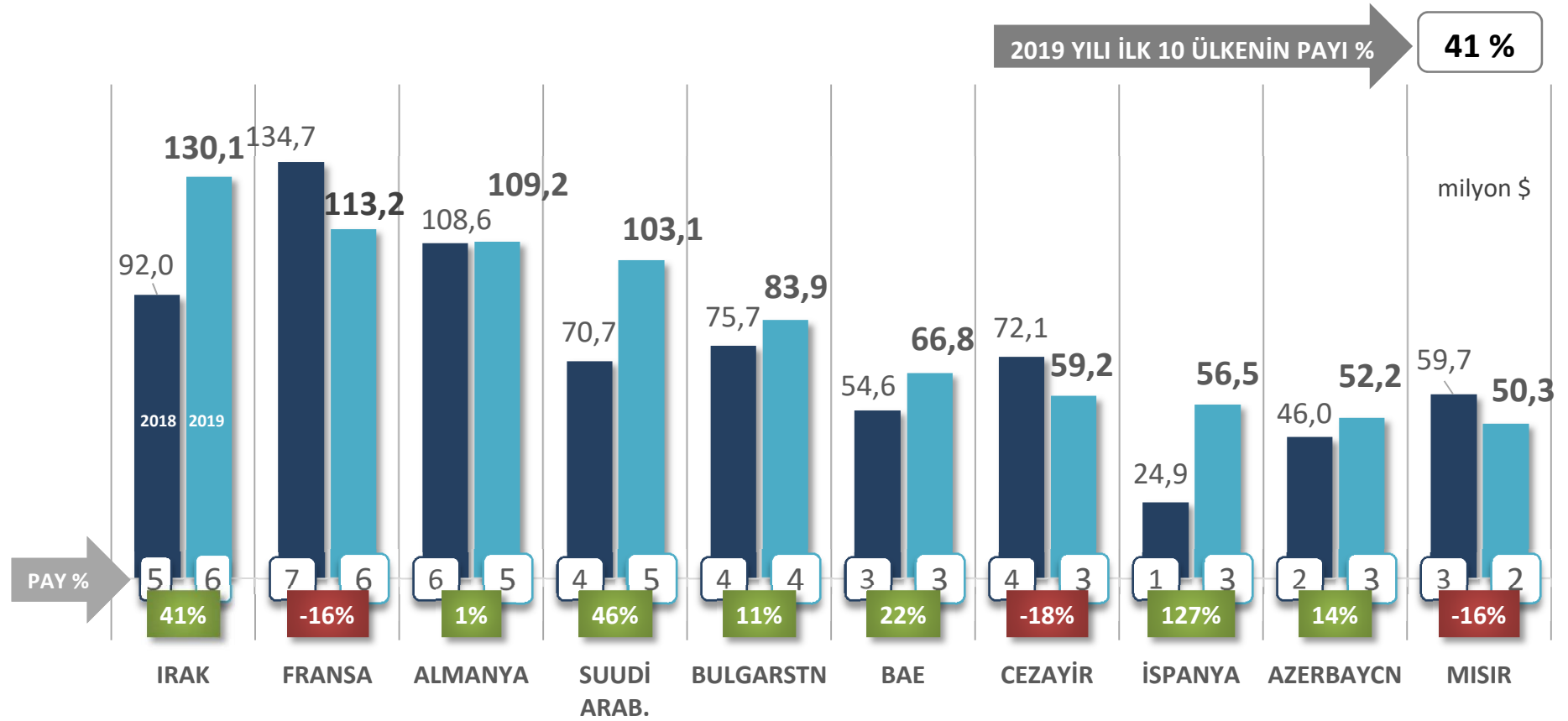


**ELK. ÜRT. DĞT.**  
İLK 10 ÜLKE TOPLAMI

■ OCAK-EYLÜL 2018  
739 milyon \$

■ OCAK -EYLÜL 2019  
824 milyon \$

Değişim  
12 %

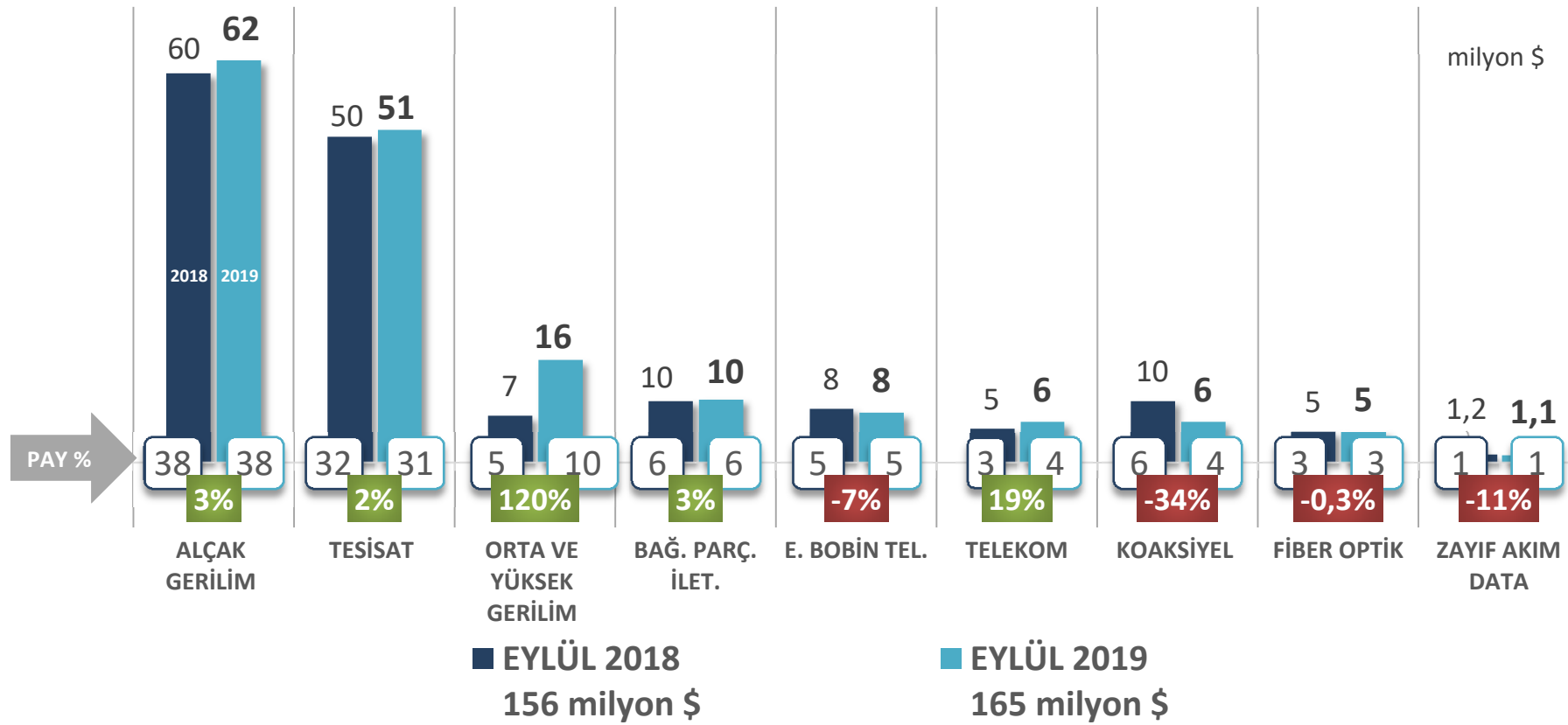




EYLÜL  
2018-19  
Değişim

Miktar	Değer	Birim Fiyat
11 %	6 %	-4 %

## KABLolar

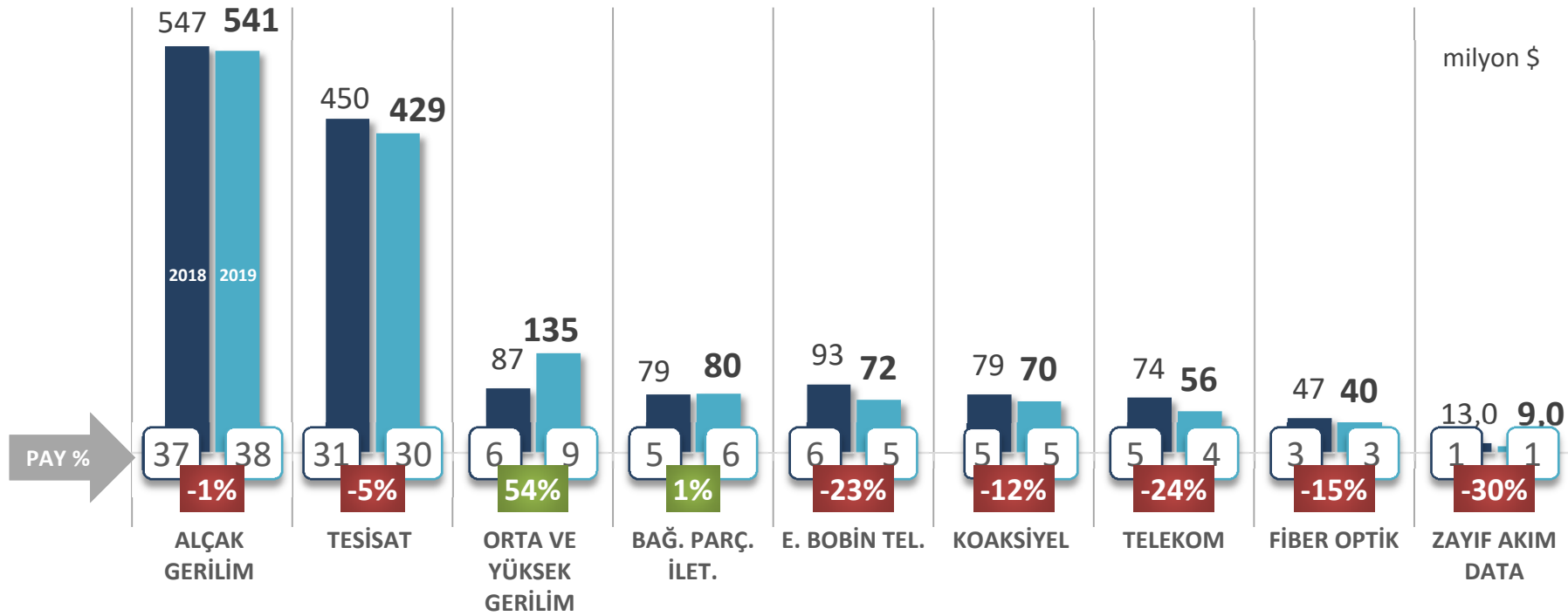




## KABLOLAR

OCAK-  
EYLÜL  
2018-19  
Değişim

Miktar	Değer	Birim Fiyat
8 %	-3 %	-10 %



■ OCAK - EYLÜL 2018  
1.470 milyon \$

■ OCAK - EYLÜL 2019  
1.432 milyon \$



## Türkiye Geneli – Kümülatif Karşılaştırma Kablo İhracatı - ilk 10 Ülke

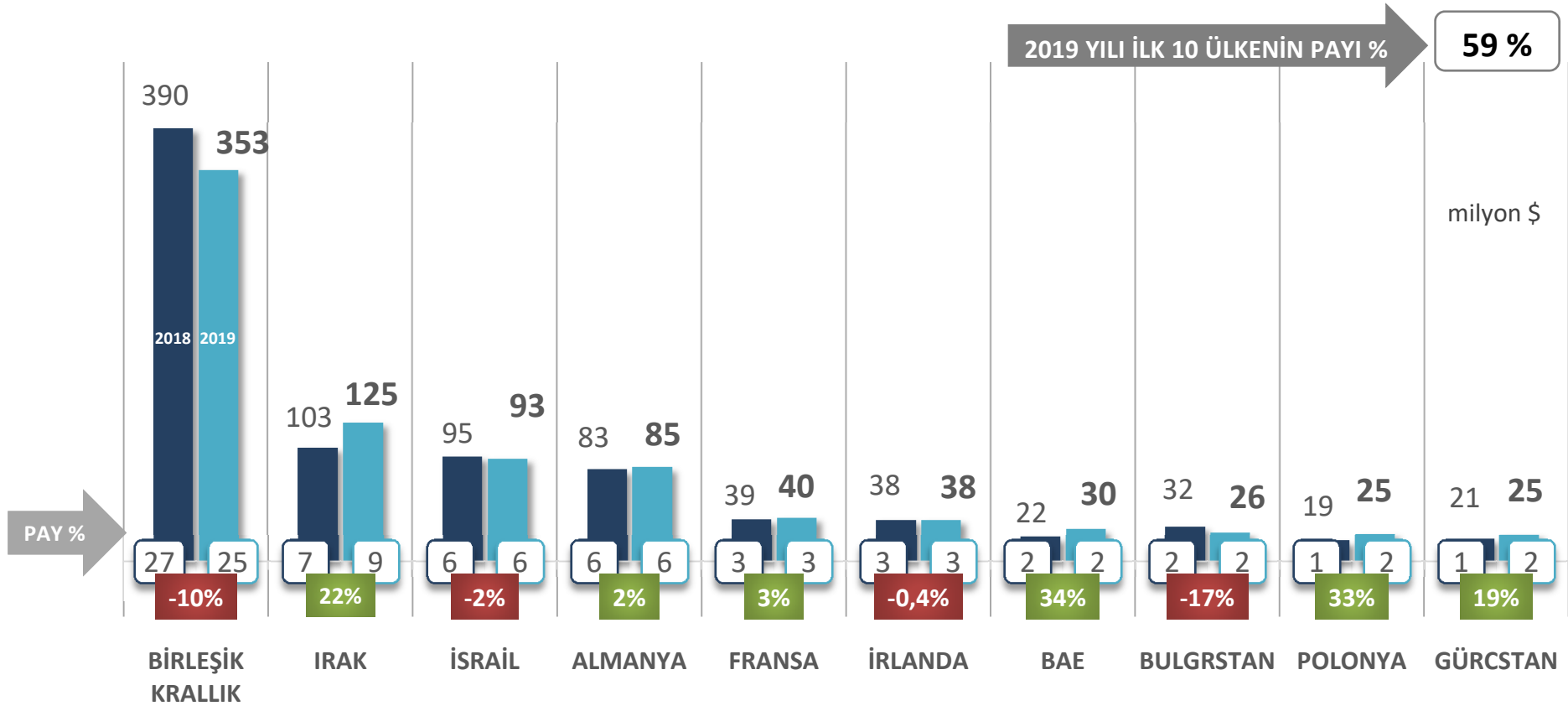


### KABLOLAR İLK 10 ÜLKE TOPLAMI

■ OCAK- EYLÜL 2018  
841 milyon \$

■ OCAK - EYLÜL 2019  
839 milyon \$

Değişim  
-0,2 %



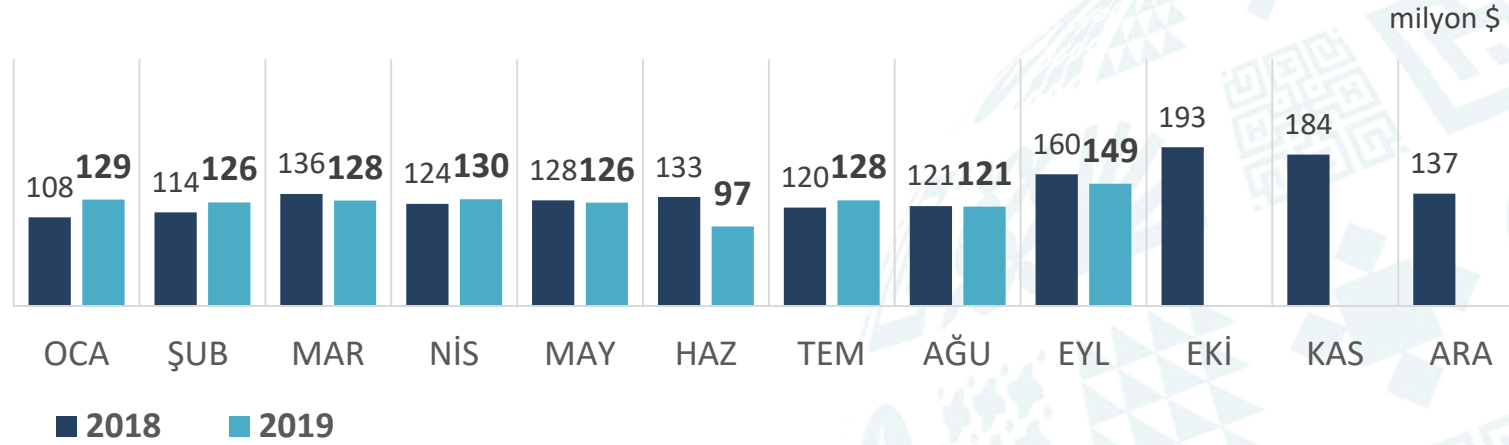




- A. Elektrik Elektronik Sektörü İhracatı
- B. Mal Grupları
  - Beyaz Eşya
  - Elektronik
  - Elektrik Üretim ve Dağıtım Ekipmanları
  - Kablolar
- C. İlk 10 Ülke**
- D. Türkiye Tüm Sektörler İhracatı - İlk 10 Ülke



## İNGİLTERE İHRACATI



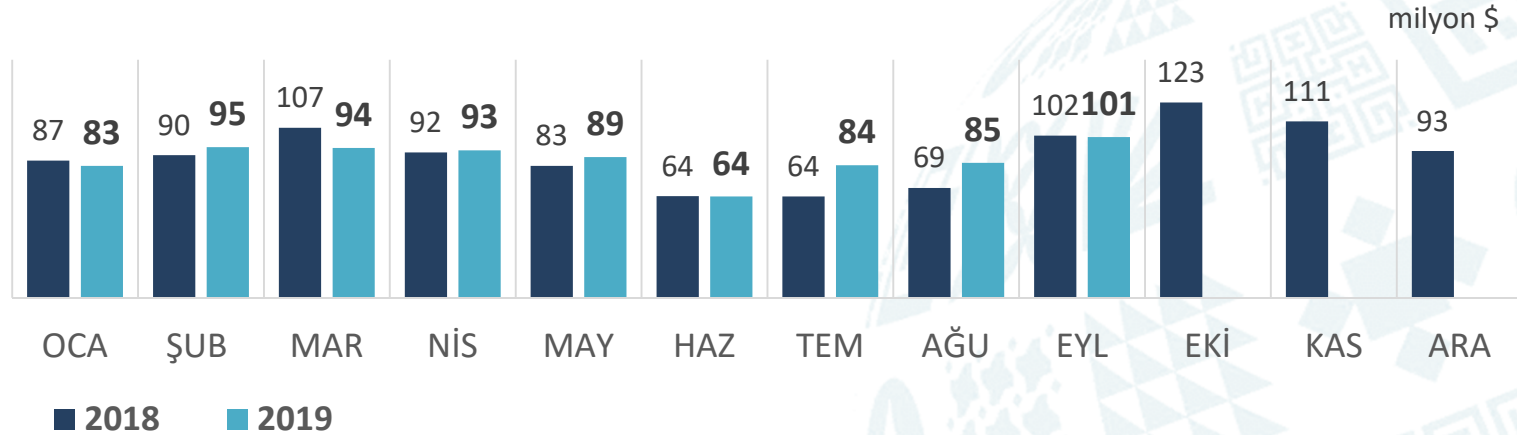
## OCAK-EYLÜL 2019

	milyon \$		Değişim		2019 Payı	İHRACATTAKİ SIRA
	2018	2019	milyon \$	%		
	1.144,14	1.131,19	-12,95	-1,13%		
BEYAZ EŞYA	422,97	415,62	-7,34	-2%	37%	
KABLOLAR	390,26	352,59	-37,66	-10%	31%	
ELEKTRONİK	284,06	313,40	29,34	10%	28%	
ELK. ÜRT. DAĞT.	46,86	49,58	2,72	6%	4%	

İHRACATTAKİ SIRA	
2018	2019
1	1



## ALMANYA İHRACATI

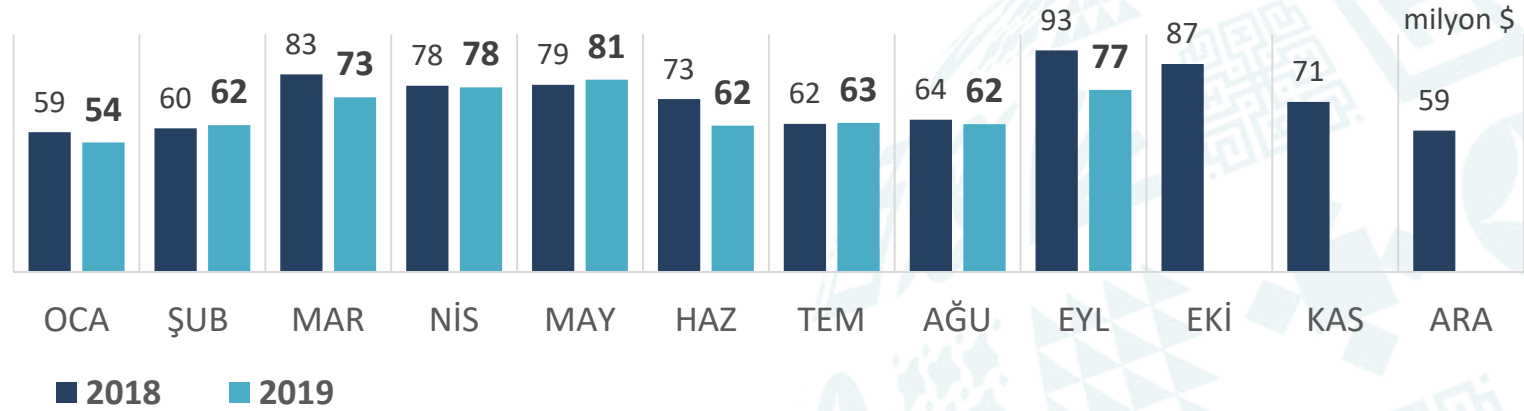


### OCAK-EYLÜL 2019

	milyon \$		Değişim		2019 Payı	İHRACATTAKİ SIRA	
	2018	2019	milyon \$	%		2018	2019
	757,75	787,67	29,92	3,95%		2	2
ELEKTRONİK	281,03	316,14	35,10	12%	40%		
BEYAZ EŞYA	284,89	277,32	-7,57	-3%	35%	2018	2019
ELK. ÜRT. DAĞT.	108,64	109,16	0,52	0%	14%		
KABLolar	83,19	85,06	1,86	2%	11%		




## FRANSA İHRACATI



### OCAK-EYLÜL 2019

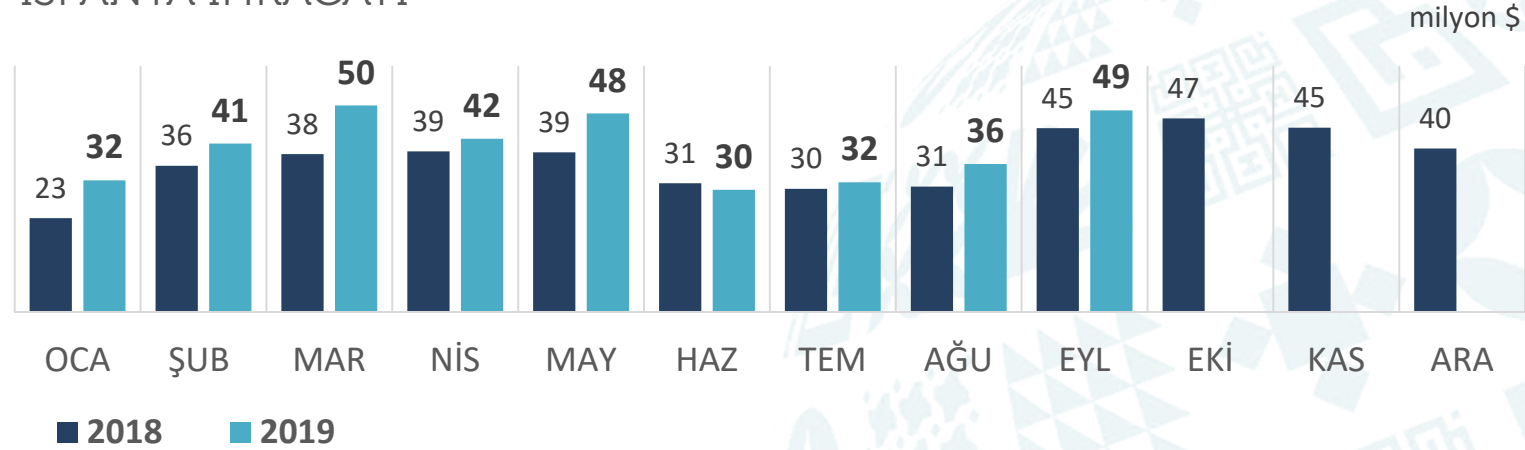
	milyon \$		Değişim		2019 Payı
	2018	2019	milyon \$	%	
	651,14	610,29	-40,85	-6,27%	
BEYAZ EŞYA	249,44	275,82	26,38	11%	45%
ELEKTRONİK	228,43	181,52	-46,91	-21%	30%
ELK. ÜRT. DAĞT.	134,73	113,17	-21,56	-16%	19%
KABLolar	38,55	39,78	1,24	3%	7%

### İHRACATTAKİ SIRA





## İSPANYA İHRACATI



### OCAK-EYLÜL 2019

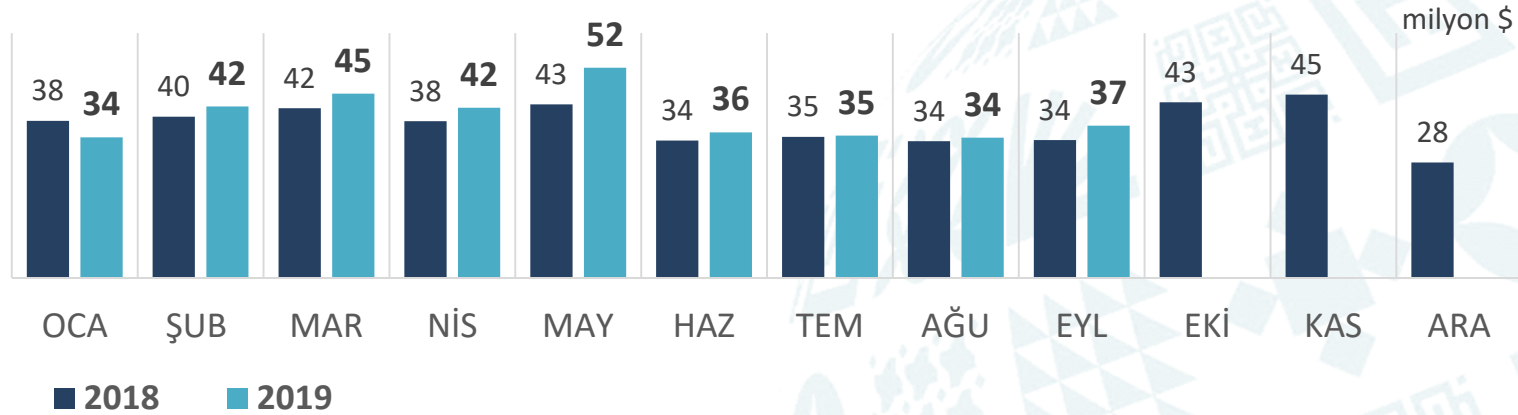
	milyon \$		Değişim		2019 Payı
	2018	2019	milyon \$	%	
	311,89	360,73	48,85	15,66%	
BEYAZ EŞYA	171,30	182,93	11,63	7%	51%
ELEKTRONİK	101,63	100,86	-0,76	-1%	28%
ELK. ÜRT. DAĞT.	24,87	56,46	31,59	127%	16%
KABLOLAR	14,09	20,48	6,39	45%	6%

### İHRACATTAKİ SIRA





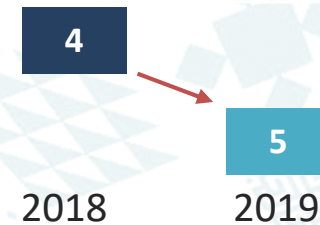
## İTALYA İHRACATI



### OCAK-EYLÜL 2019

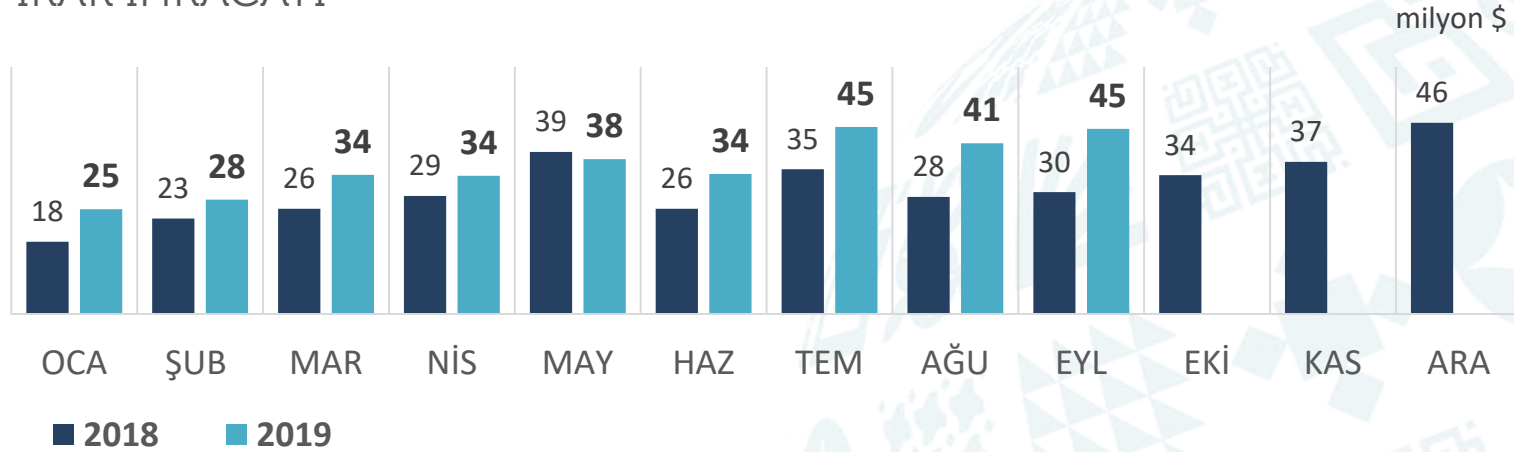
	milyon \$		Değişim		2019 Payı
	2018	2019	milyon \$	%	
	336,12	356,71	20,59	6,13%	
BEYAZ EŞYA	182,54	209,00	26,46	14%	59%
ELEKTRONİK	90,42	83,37	-7,06	-8%	23%
ELK. ÜRT. DAĞT.	39,73	41,59	1,85	5%	12%
KABLOLAR	23,43	22,76	-0,67	-3%	6%

### İHRACATTAKİ SIRA





## IRAK İHRACATI



### OCAK-EYLÜL 2019

	milyon \$		Değişim		2019 Payı	İHRACATTAKİ SIRA
	2018	2019	milyon \$	%		
	253,29	323,59	70,30	27,76%		
ELK. ÜRT. DAĞT.	91,99	130,08	38,09	41%	40%	6
KABLOLAR	102,72	124,82	22,10	22%	39%	6
BEYAZ EŞYA	31,07	36,61	5,54	18%	11%	
ELEKTRONİK	27,51	32,08	4,57	17%	10%	

6

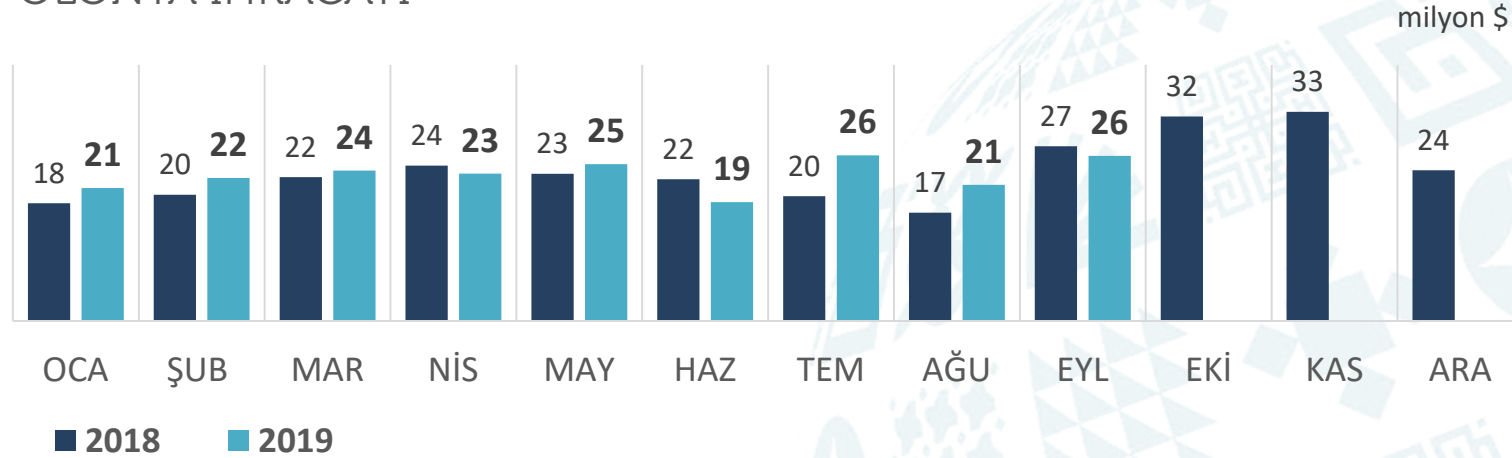
6

2018

2019



## POLONYA İHRACATI



## OCAK-EYLÜL 2019

	milyon \$		Değişim		2019 Payı
	2018	2019	milyon \$	%	
	193,87	205,69	11,82	6,10%	
BEYAZ EŞYA	81,25	86,77	5,53	7%	42%
ELEKTRONİK	54,01	48,05	-5,96	-11%	23%
ELK. ÜRT. DAĞT.	39,55	45,57	6,01	15%	22%
KABLolar	19,06	25,30	6,24	33%	12%

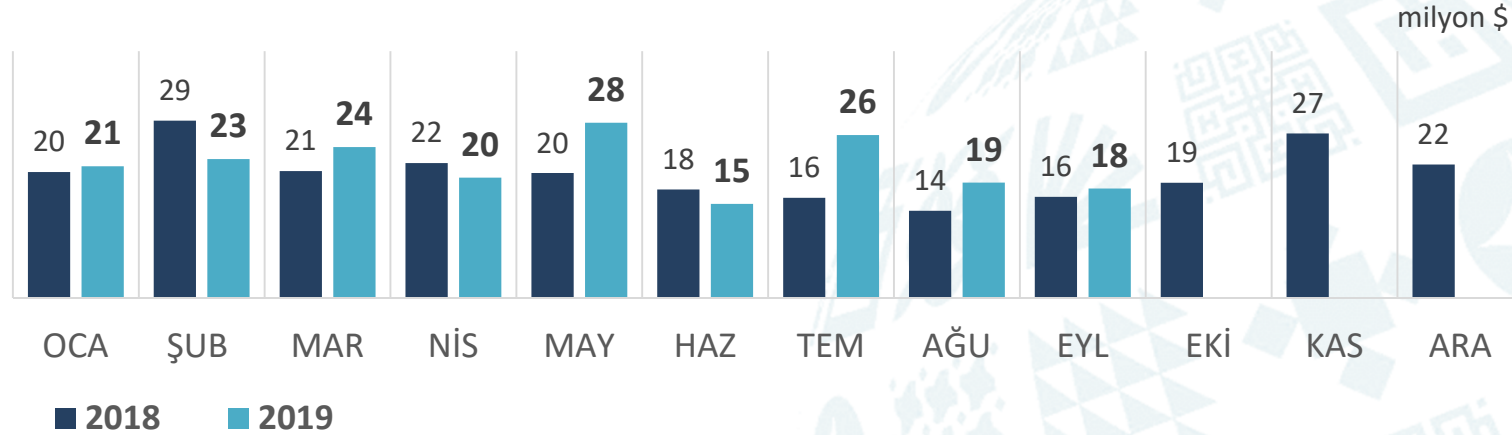
## İHRACATTAKİ SIRA







## İSRAİL İHRACATI



### OCAK-EYLÜL 2019

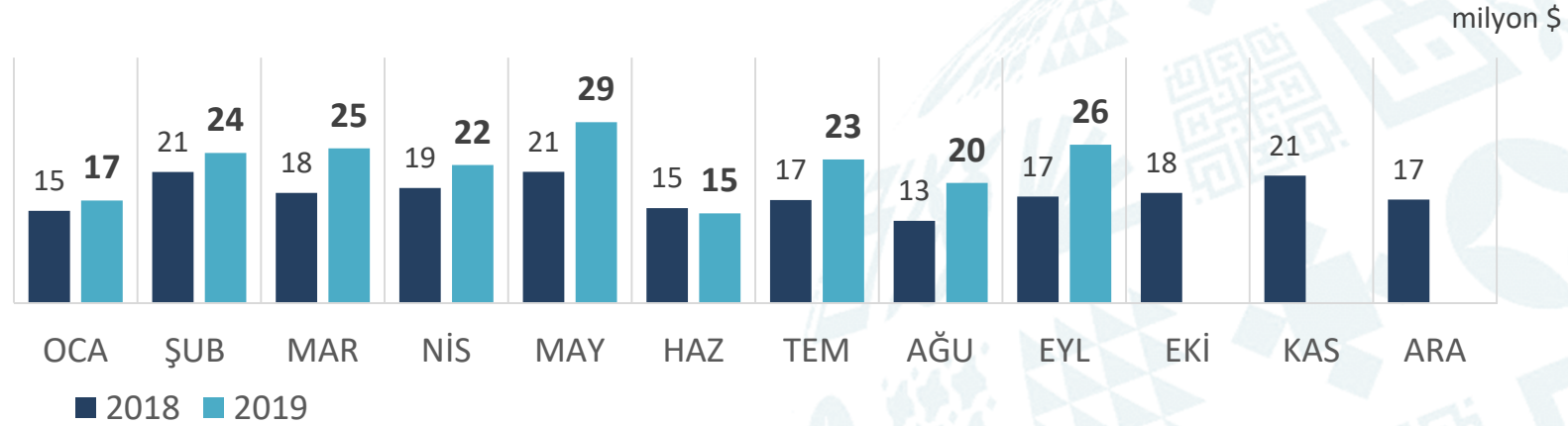
	milyon \$		Değişim		2019 Payı
	2018	2019	milyon \$	%	
	176,27	194,32	18,05	10,24%	
KABLOLAR	94,60	92,60	-2,00	-2%	48%
BEYAZ EŞYA	53,28	65,89	12,61	24%	34%
ELK. ÜRT. DAĞT.	19,35	26,26	6,90	36%	14%
ELEKTRONİK	9,04	9,57	0,53	6%	5%

### İHRACATTAKİ SIRA





## HOLLANDA İHRACATI



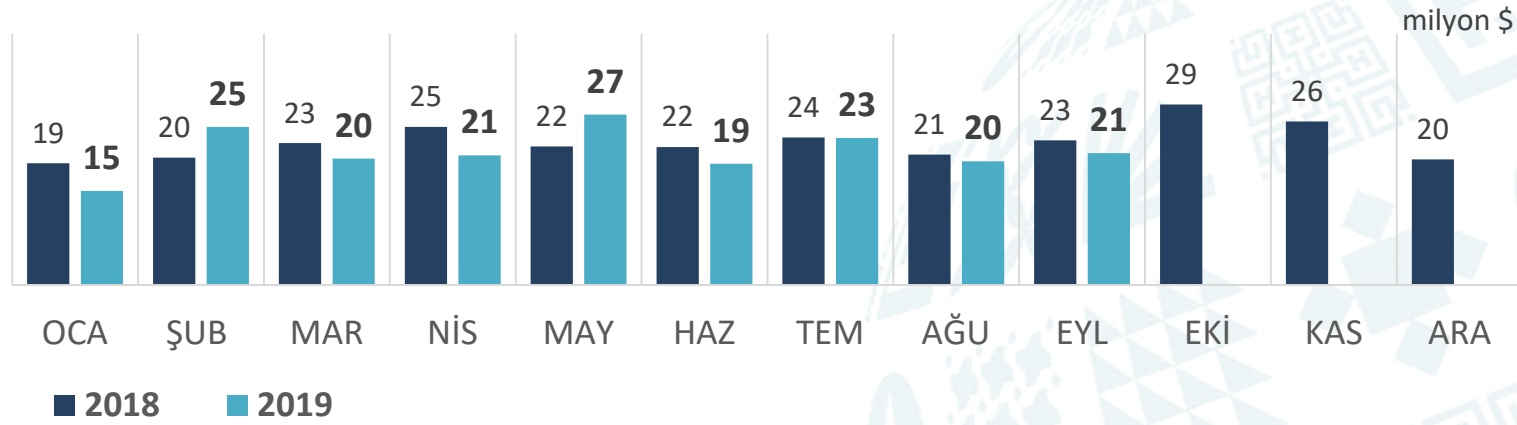
### OCAK-EYLÜL 2019

	milyon \$		Değişim		2019 Payı	İHRACATTAKİ SIRA
	2018	2019	milyon \$	%		
	157,33	192,92	35,59	22,62%		
ELEKTRONİK	91,48	104,20	12,72	14%	54%	
BEYAZ EŞYA	34,42	46,43	12,00	35%	24%	
ELK. ÜRT. DAĞT.	18,57	26,71	8,13	44%	14%	
KABLOLAR	12,85	15,59	2,73	21%	8%	






## BİRLEŞİK DEVLETLER İHRACATI



### OCAK-EYLÜL 2019

	milyon \$		Değişim		2019 Payı
	2018	2019	milyon \$	%	
	198,84	191,48	-7,37	-3,71%	
BEYAZ EŞYA	126,23	96,87	-29,36	-23%	51%
ELEKTRONİK	54,49	60,58	6,09	11%	32%
ELK. ÜRT. DAĞT.	16,17	18,15	1,97	12%	9%
KABLolar	1,96	15,88	13,93	712%	8%

### İHRACATTAKİ SIRA





## A. Elektrik Elektronik Sektörü İhracatı

## B. Mal Grupları

- Beyaz Eşya
- Elektronik
- Elektrik Üretim ve Dağıtım Ekipmanları
- Kablolar

## C. İlk 10 Ülke

## D. Türkiye Tüm Sektörler İhracatı - İlk 10 Ülke



## Türkiye Geneli - Kümülatif Karşılaştırma İhracatçı Sektörler İlk 10

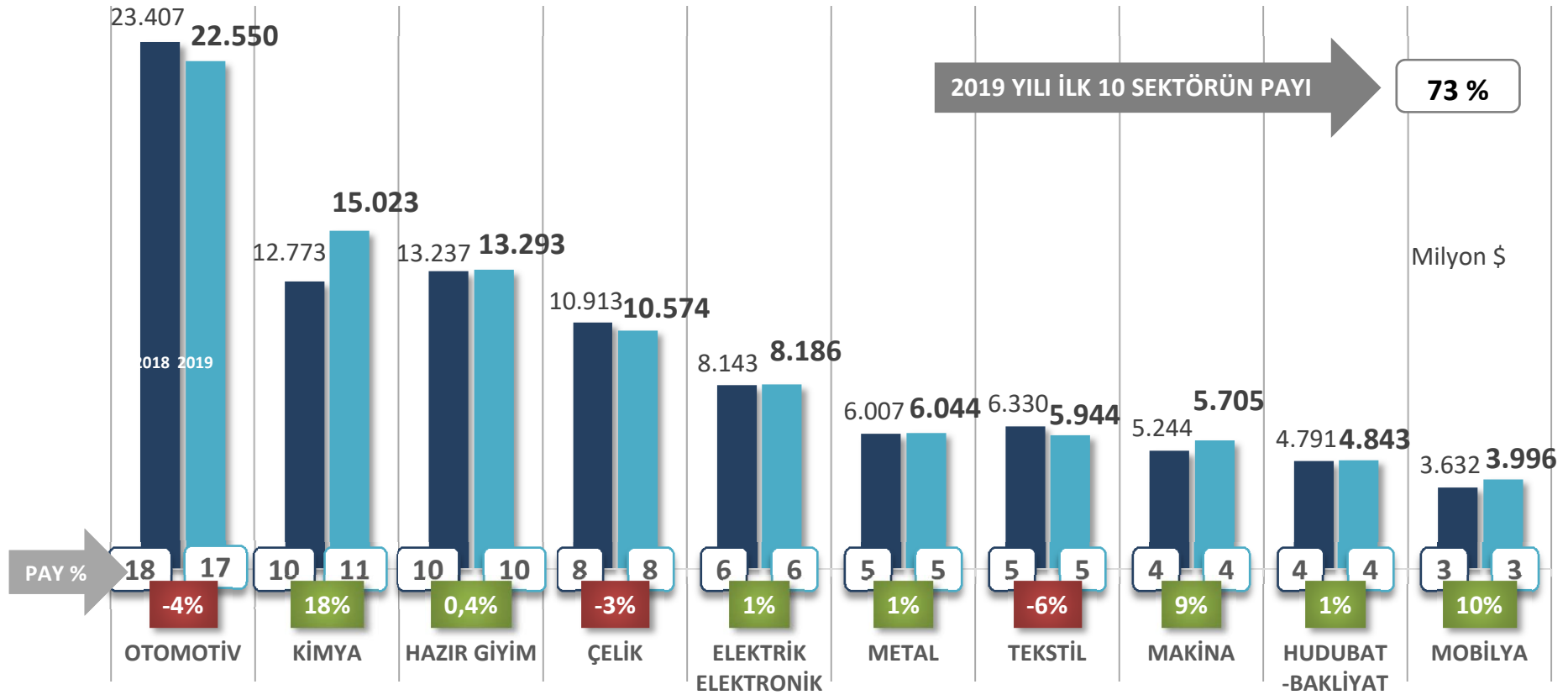


### İHRACATÇI SEKTÖRLER

■ OCAK-EYLÜL 2018  
129.20 milyar \$

■ OCAK-EYLÜL 2019  
132.51 milyar \$

Değişim  
3 %



2018 İhracatçı Birliklerin Kaydından Muaf İhracat: +3.316 milyon \$

2019 İhracatçı Birliklerin Kaydından Muaf İhracat: +3.924 milyon \$



## Türkiye Geneli - Kümülatif Karşılaştırma Tüm Sektörler İhracatı - İlk 10 Ülke

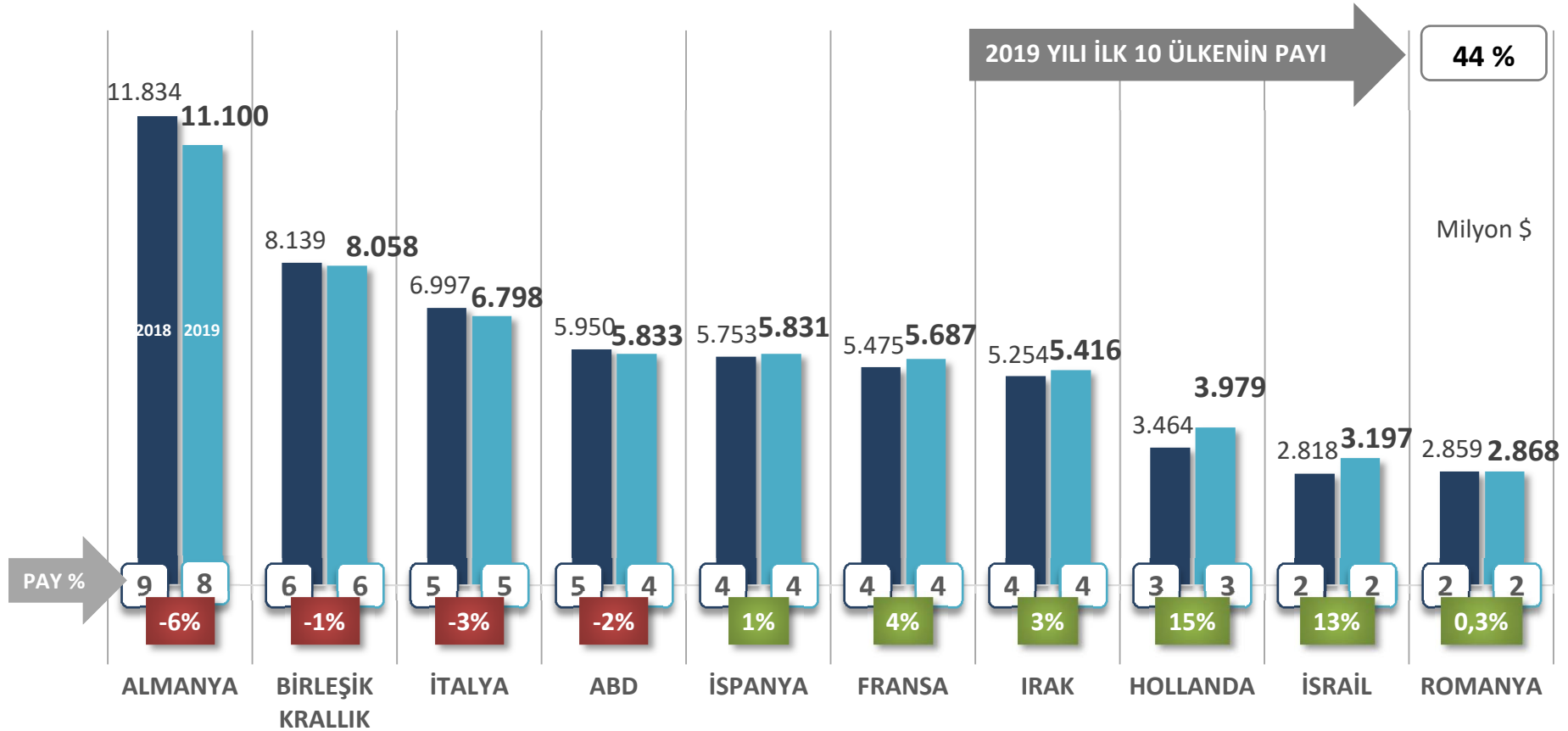


### TÜM SEKTÖRLER İHRACATI

■ OCAK -EYLÜL 2018  
58.54 milyar \$

■ OCAK -EYLÜL 2019  
58.77 milyar \$

Değişim  
0,4 %



2018 İhracatçı Birliklerin Kaydından Muaf İhracat: +3.316 milyon \$  
2019 İhracatçı Birliklerin Kaydından Muaf İhracat: +3.924 milyon \$



Türkiye Geneli – Kümülatif Karşılaştırma  
Tüm Sektörler İhracatı - İlk 10 Ülke - EE Sektörü Payı

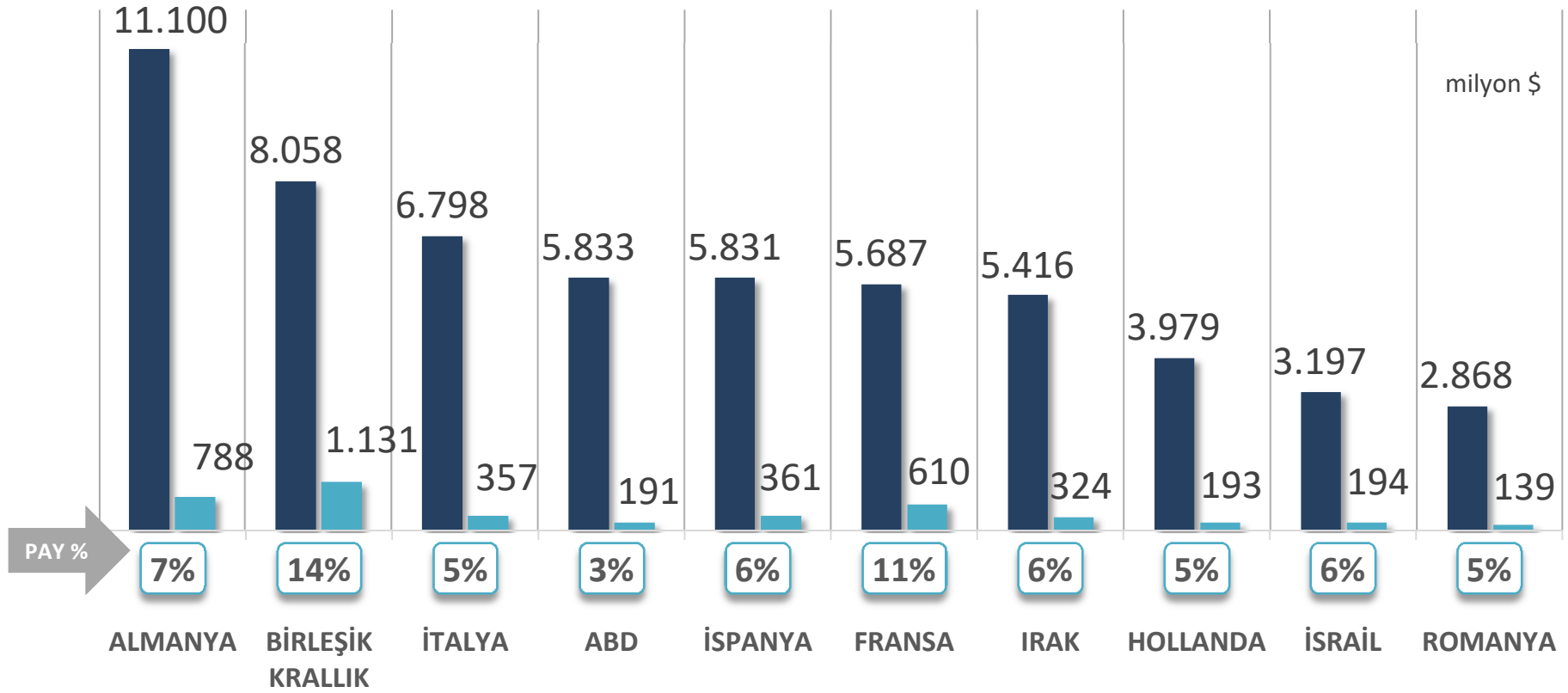


OCAK- EYLÜL 2019

■ TÜM SEKTÖRLER  
132.51 milyar \$

■ EE SEKTÖRÜ  
8.343 milyar \$

PAY  
6 %



# **ELEKTRİK ve ELEKTRONİK İHRACATÇILARI BİRLİĞİ**

**EYLÜL 2019 İHRACAT VERİLERİ**