

ELEKTRİK ve ELEKTRONİK İHRACATÇILARI BİRLİĞİ

EKİM 2019 İHRACAT VERİLERİ

***Not:** Rapor Elektrik ve Elektronik İhracatçıları Birliği'nin iştirak sahasındaki GTIP'ler baz alınarak hazırlanmıştır.



A. Elektrik Elektronik Sektörü İhracatı

B. Mal Grupları

- Beyaz Eşya
- Elektronik
- Elektrik Üretim ve Dağıtım Ekipmanları
- Kablolar

C. İlk 10 Ülke

D. Türkiye Tüm Sektörler İhracatı - İlk 10 Ülke



Türkiye Geneli - Aylık/Kümülatif Karşılaştırma Elektrik Elektronik Sektörü İhracatı



OCAK-EKİM 2018
9.435 milyon \$

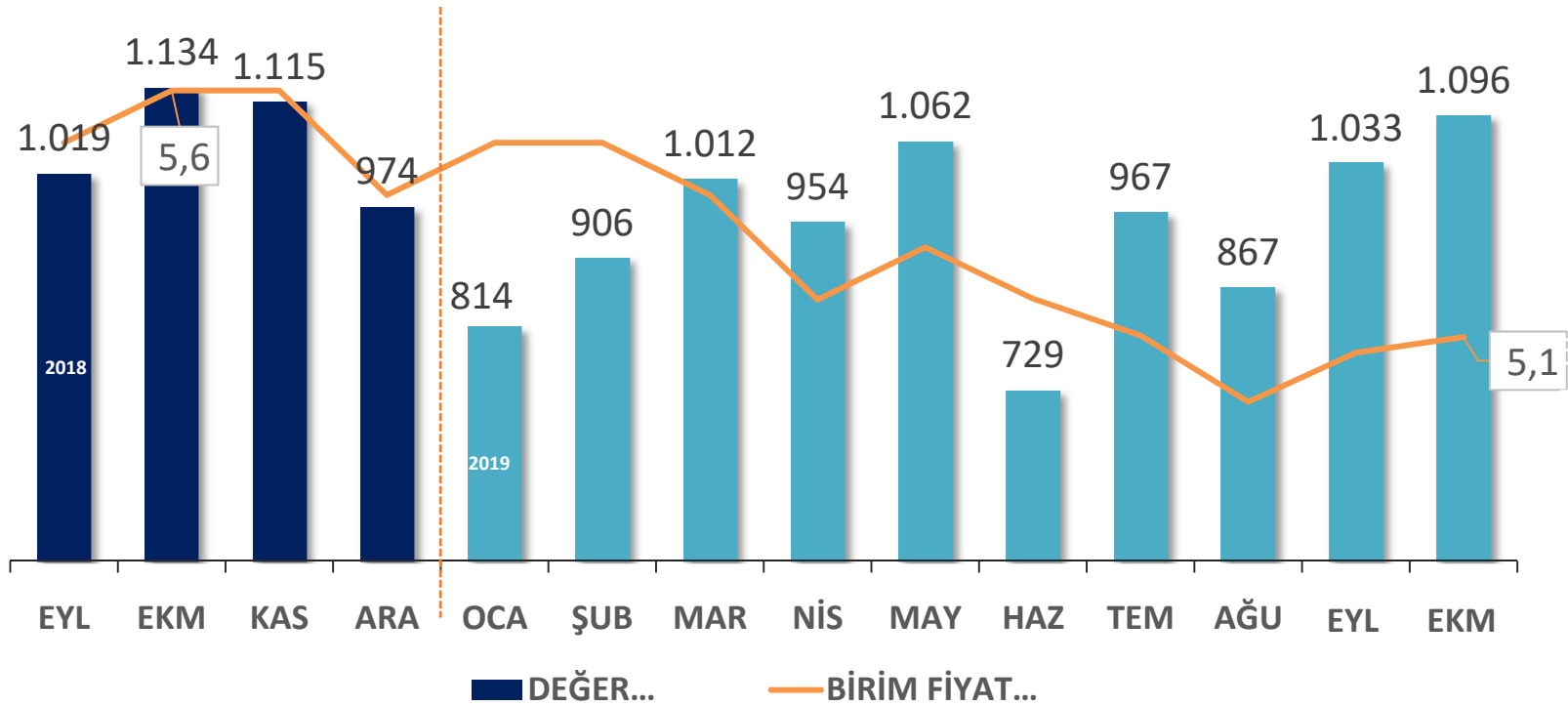
OCAK-EKİM 2019
9.438 milyon \$

2018-19
Değişim

EKİM

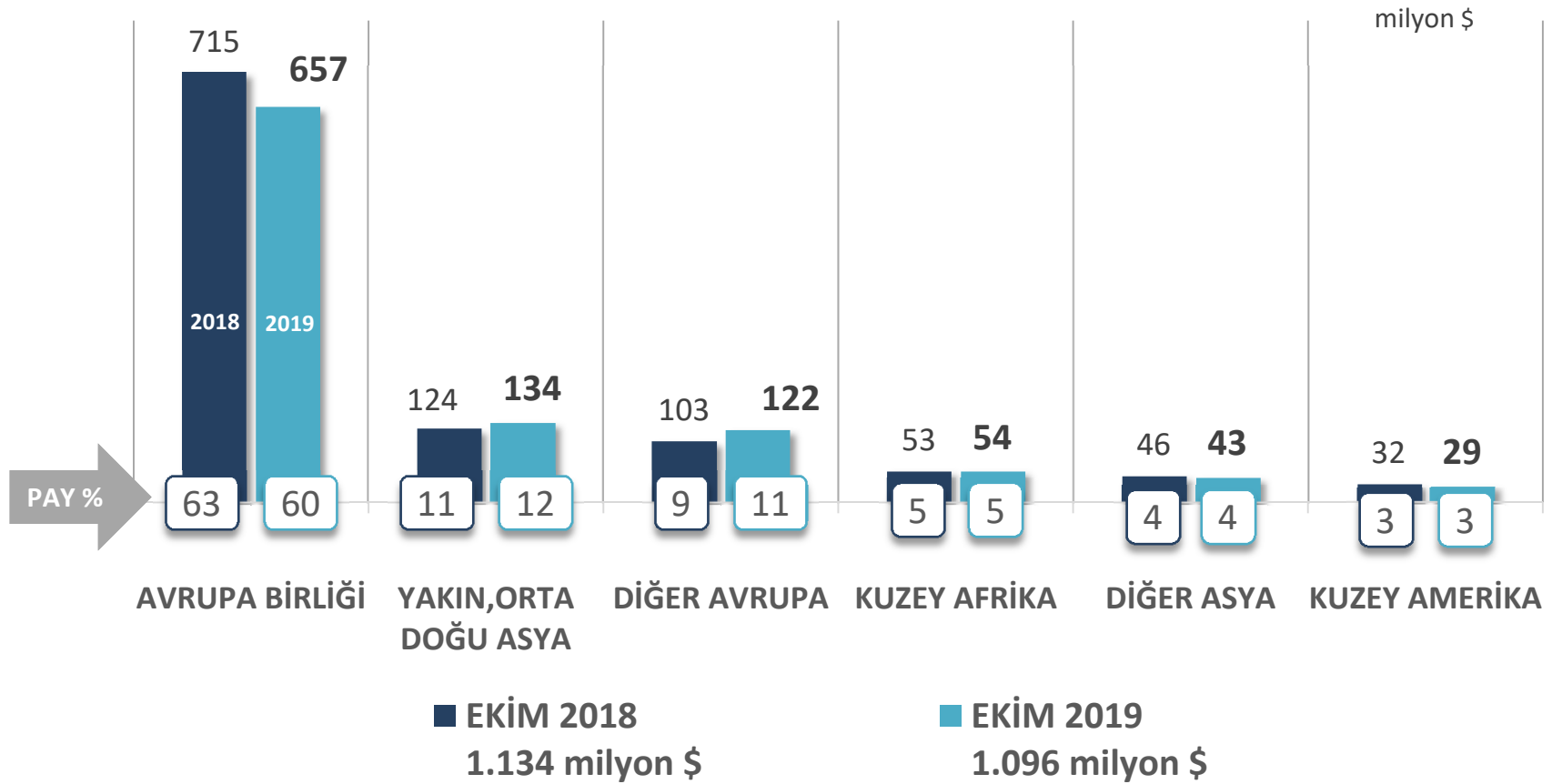
OCA-EKM

Miktar	Değer	Birim Fiyat
5 %	-3 %	-8 %
8 %	0,03 %	-7 %



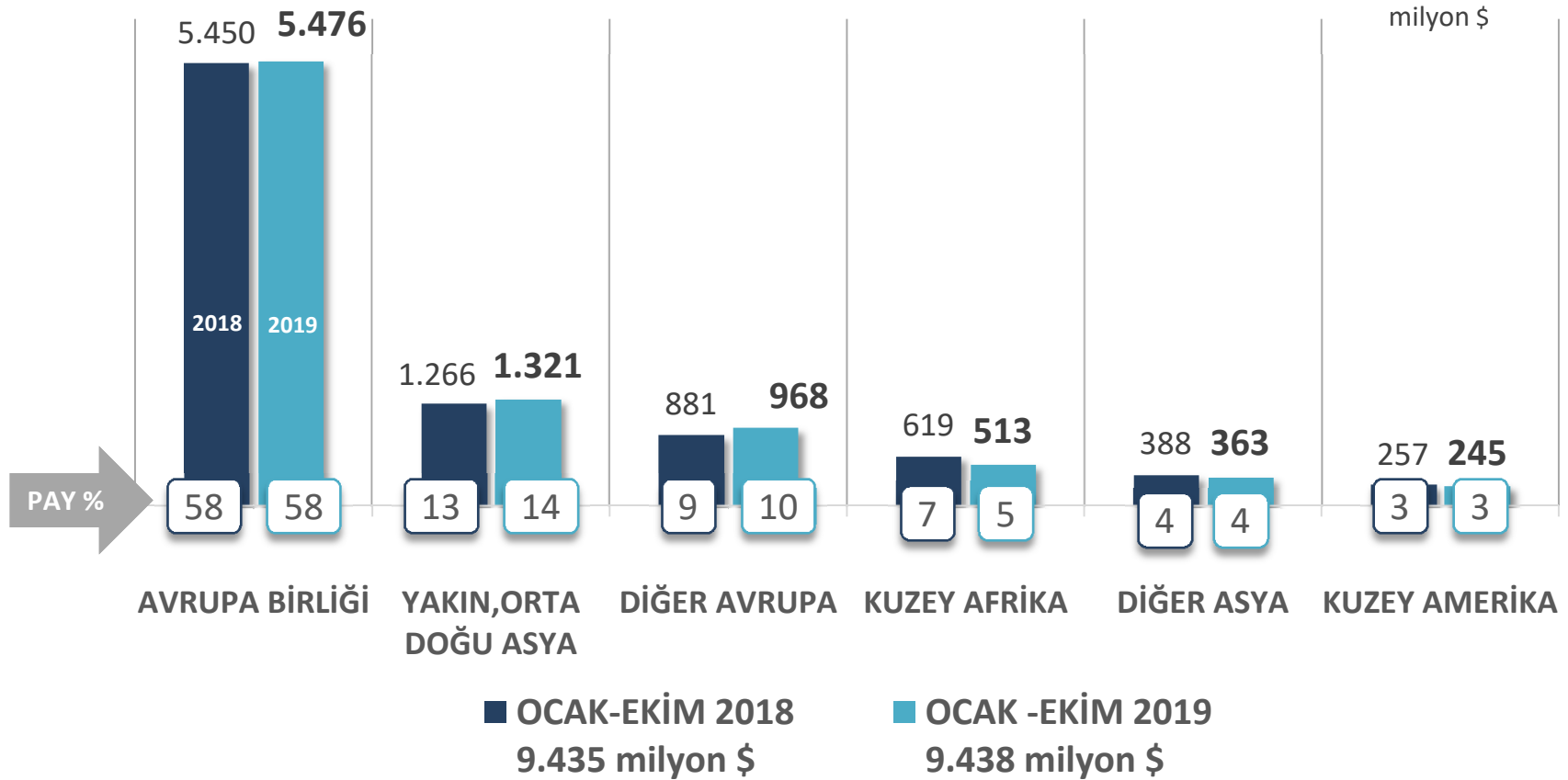


ÜLKE GRUPLARI





ÜLKE GRUPLARI





Türkiye Geneli - Aylık Karşılaştırma Elektrik Elektronik Sektörü İhracatı- İlk 10 Ülke

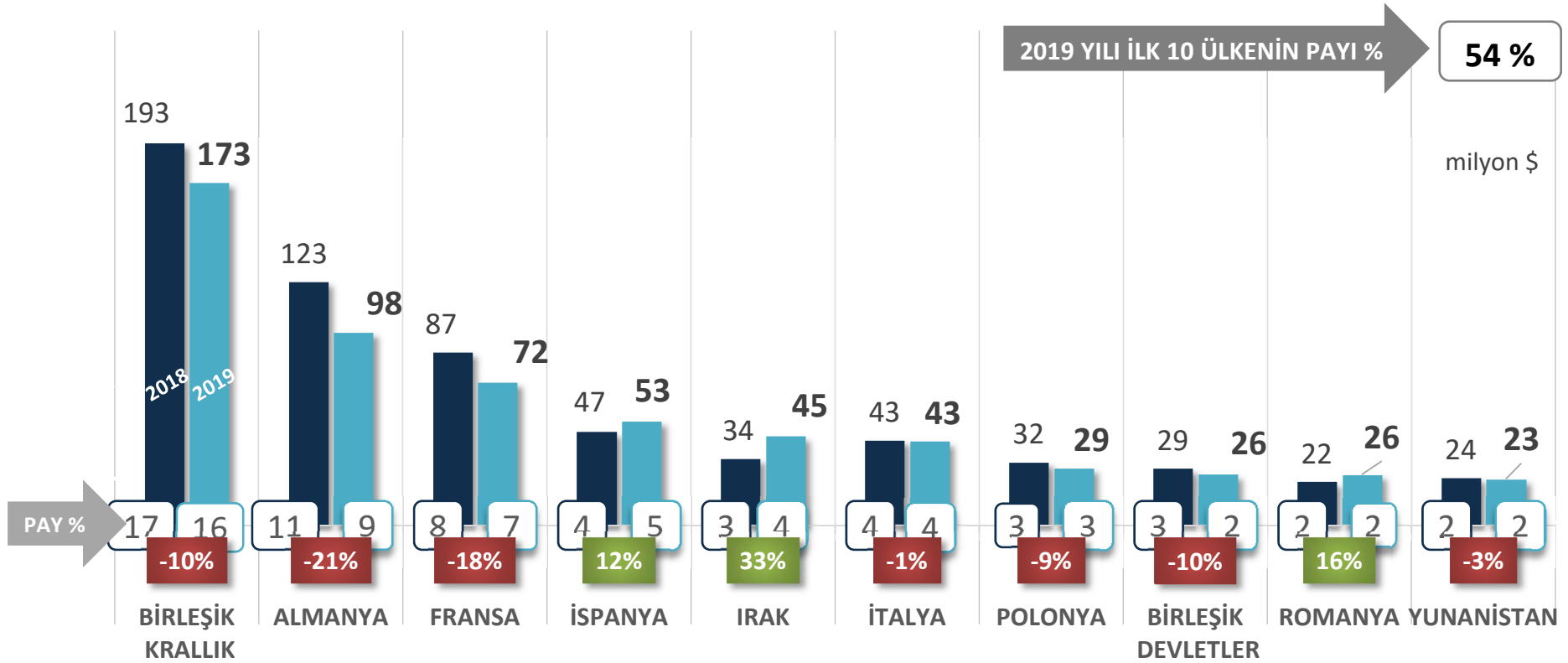


İLK 10 ÜLKE TOPLAMI

■ EKİM 2018
635 milyon \$

■ EKİM 2019
587 milyon \$

Değişim
% -7





Türkiye Geneli - Kümülatif Karşılaştırma Elektrik Elektronik Sektörü İhracatı- İlk 10 Ülke

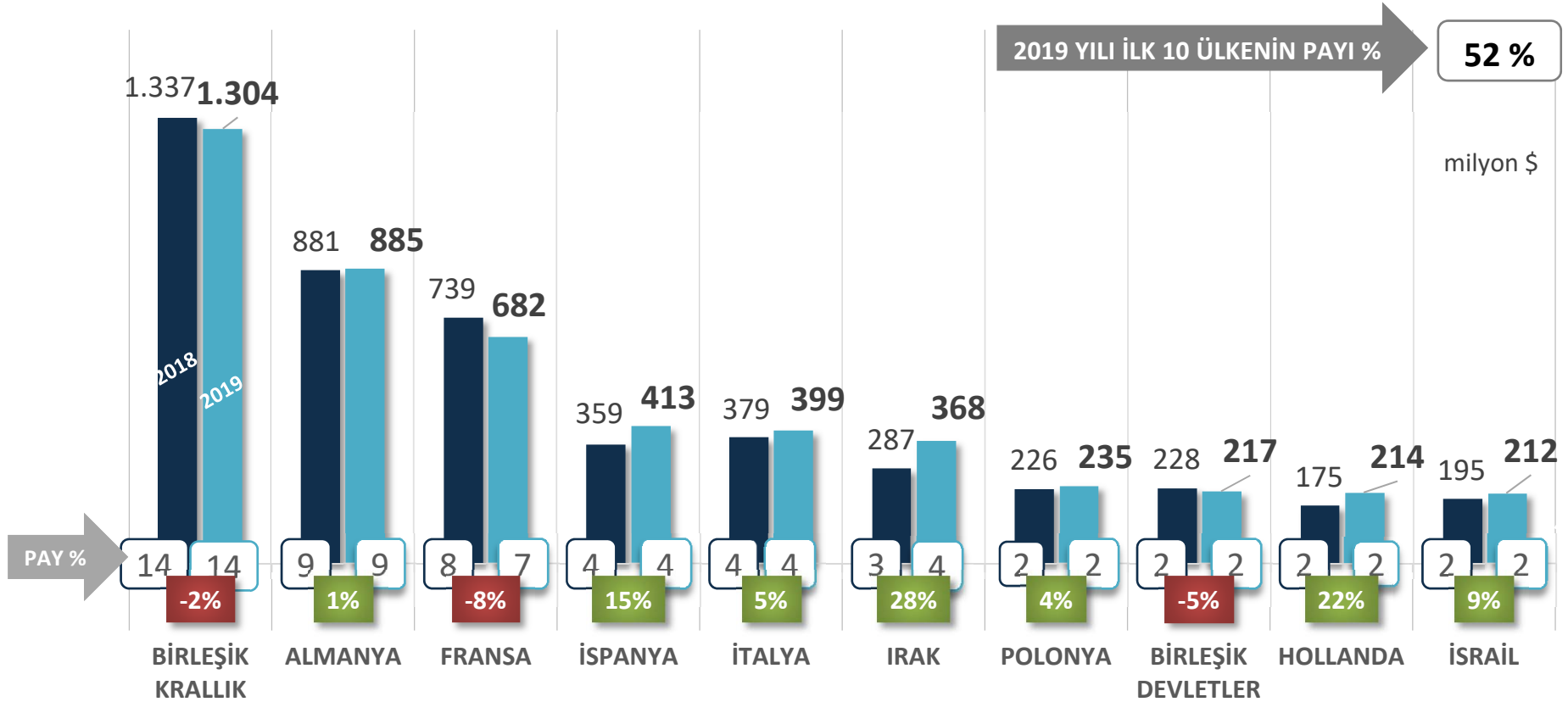


İLK 10 ÜLKE TOPLAMI

■ OCAK-EKİM 2018
4.806 milyon \$

■ OCAK - EKİM 2019
4.930 milyon \$

Değişim
% 3





OCAK-EKİM

ARTIŞ SIRALAMA			MİLYON \$		DEĞİŞİM		PAY
2018	2019	ÜLKE	2018	2019	milyon \$		2019
6	6	IRAK	287,0	368,2	81,2	28%	4%
5	4	İSPANYA	359,1	413,4	54,3	15%	4%
17	12	BİRLEŞİK ARAP EMİRLİKLERİ	136,8	179,8	43,1	31%	2%
19	14	SUUDİ ARABİSTAN	126,5	168,6	42,1	33%	2%
12	9	HOLLANDA	175,3	213,7	38,4	22%	2%
31	22	UKRAYNA	72,9	101,7	28,8	39%	1%
4	5	İTALYA	379,2	399,2	20,1	5%	4%
30	23	LİBYA	75,7	94,0	18,3	24%	1%
40	30	KAZAKİSTAN	56,0	73,3	17,3	31%	1%
11	10	İSRAİL	194,9	211,8	16,8	9%	2%
TOPLAM			1.863,4	2.223,7	360,3	19%	24%
AZALIŞ SIRALAMA			MİLYON \$		DEĞİŞİM		PAY
2018	2019	ÜLKE	2018	2019	milyon \$		2019
10	20	CEZAYİR	196,1	123,5	-72,7	-37%	1%
3	3	FRANSA	738,6	682,3	-56,3	-8%	7%
1	1	BİRLEŞİK KRALLIK	1.337,1	1.304,3	-32,9	-2%	14%
46	82	BAHREYN	46,4	14,0	-32,4	-70%	0%
47	78	SUDAN	45,1	15,9	-29,1	-65%	0%
23	31	KATAR	97,4	70,0	-27,4	-28%	1%
36	48	HONG KONG	61,0	34,4	-26,7	-44%	0%
21	25	İRAN (İSLAM CUM.)	116,8	92,5	-24,3	-21%	1%
35	46	AVUSTRALYA	63,9	40,0	-23,9	-37%	0%
14	17	MISIR	165,0	143,1	-21,9	-13%	2%
TOPLAM			2.867,4	2.519,9	-347,5	-12%	27%



Türkiye Geneli - Aylık Karşılaştırma

Elektrik Elektronik Sektörü İhracatı - Döviz Bazında



OCAK-EKİM

Döviz Cinsi	TOPLAM FOB DÖVİZ		TOPLAM FOB USD		DEĞİŞİM		PAY 2018/19	
	2018	2019	2018	2019	DÖVİZ	ABD \$	ABD \$	ABD \$
EURO	3.877.628.936,78	4.189.421.701,13	4.529.200.642,75	4.613.127.287,34	8%	2%	48,00%	48,88%
AMERIKAN DOLARI	2.867.290.494,91	2.895.414.903,31	2.867.290.494,91	2.895.414.903,31	1%	1%	30,39%	30,68%
TÜRK LIRASI	4.670.435.292,97	5.585.924.160,43	1.004.529.891,75	1.018.990.788,36	20%	1%	10,65%	10,80%
İNGİLİZ STERLİNİ	644.727.140,78	607.310.566,30	837.132.157,03	745.916.767,56	-6%	-11%	8,87%	7,90%
POLONYA ZLOTISI (YENİ)	298.277.630,74	304.370.146,38	78.183.401,02	72.622.290,05	2%	-7%	0,83%	0,77%
RUS RUBLESI	1.733.955.982,97	1.913.155.011,65	27.257.137,51	28.850.566,25	10%	6%	0,29%	0,31%
ÇEK KORUNASI	408.273.237,17	361.892.127,97	17.992.474,28	14.795.052,16	-11%	-18%	0,19%	0,16%
ÇİN RENMINBİSİ	174.401.563,53	89.152.363,65	25.977.446,09	12.786.862,62	-49%	-51%	0,28%	0,14%
AVUSTRALYA DOLARI	27.485.826,78	15.399.222,69	19.653.316,15	10.244.673,37	-44%	-48%	0,21%	0,11%
İSVEÇ KRONU	55.620.394,29	89.635.657,49	6.034.136,59	9.155.679,19	61%	52%	0,06%	0,10%
ROMANYA LEUSU	27.025.750,58	20.118.524,10	6.825.431,30	4.674.993,99	-26%	-32%	0,07%	0,05%
KANADA DOLARI	3.502.658,31	4.589.571,39	2.577.935,21	3.286.509,56	31%	27%	0,03%	0,03%
İSVİÇRE FRANKI	4.241.850,94	3.175.723,99	4.367.425,96	3.131.812,06	-25%	-28%	0,05%	0,03%
BİRLEŞİK ARAP EMİRLİKLERİ DIRH	13.335.467,07	10.460.552,82	3.514.067,40	2.673.710,21	-22%	-24%	0,04%	0,03%
NORVEÇ KRONU	5.245.503,91	9.103.816,49	631.445,86	945.950,46	74%	50%	0,01%	0,01%
DANIMARKA KRONU	2.922.629,47	4.378.293,94	472.776,17	650.177,85	50%	38%	0,01%	0,01%
KAZAKISTAN TENGESİ	204.111.661,91	110.316.635,92	606.164,04	286.446,84	-46%	-53%	0,01%	0,00%
KATAR RİYALİ		641.760,02		171.425,24			0,00%	0,00%
SUUDI ARABİSTAN RİYALİ	11.642.629,43	504.804,92	2.959.840,15	134.386,95	-96%	-95%	0,03%	0,00%
JAPON YENİ	3.282.383,00	146.800,00	30.563,66	981,80	-96%	-97%	0,00%	0,00%
BULGARİSTAN LEVASI	136850		81.032,07				0,00%	0,00%
SİNGAPUR DOLARI	78		56,78				0,00%	0,00%
Genel Toplam	15.072.068.747,00	16.245.347.837,77	9.435.317.836,68	9.437.861.265,17	7,8%	0,03%		



A. Elektrik Elektronik Sektörü İhracatı

B. Mal Grupları

- Beyaz Eşya
- Elektronik
- Elektrik Üretim ve Dağıtım Ekipmanları
- Kablolar

C. İlk 10 Ülke

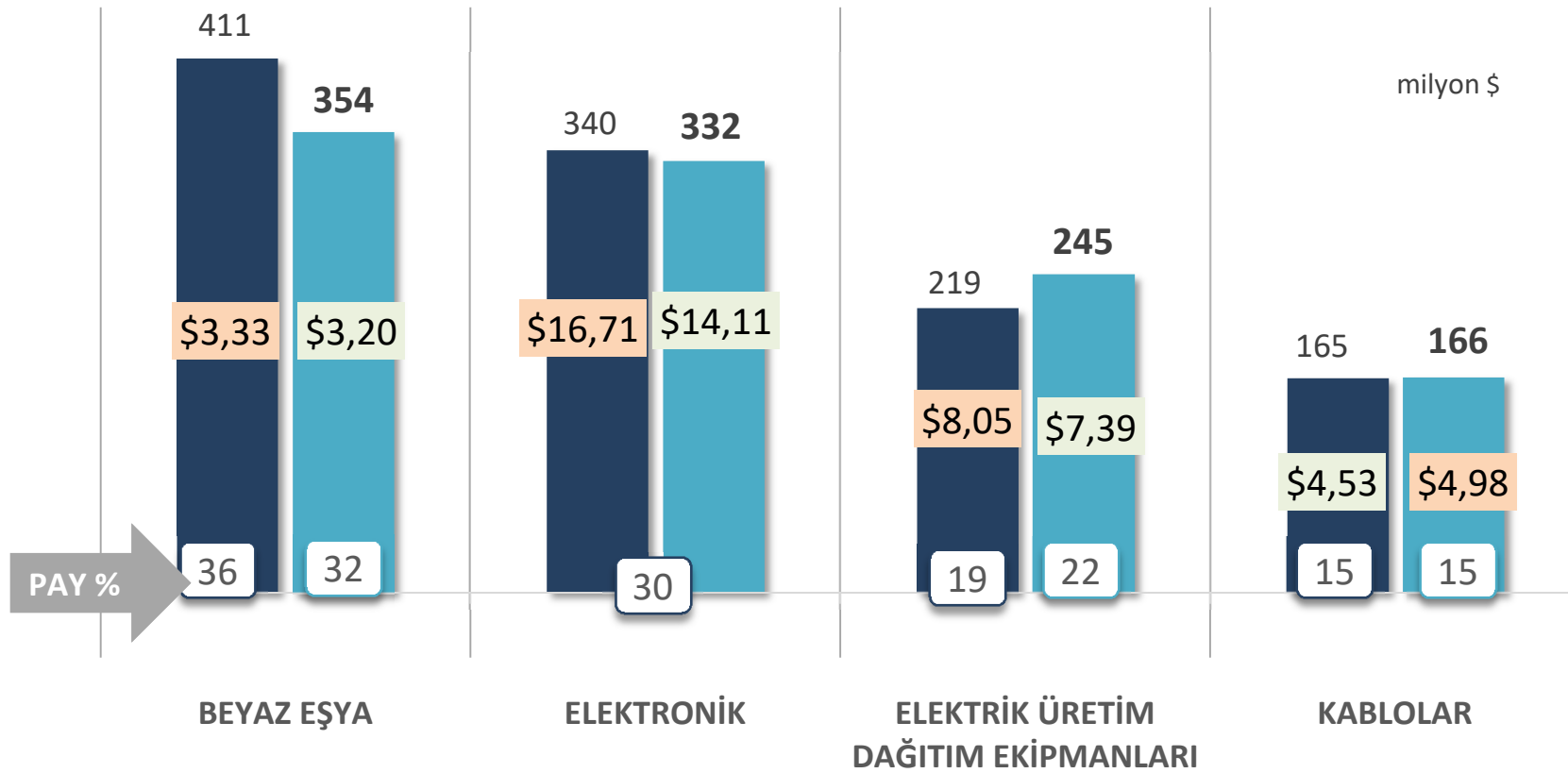
D. Türkiye Tüm Sektörler İhracatı - İlk 10 Ülke



MAL GRUBU

■ EKİM 2018
1.134 milyon \$

■ EKİM 2019
1.096 milyon \$





Türkiye Geneli - Kümülatif Karşılaştırma Elektrik Elektronik Sektörü İhracatı

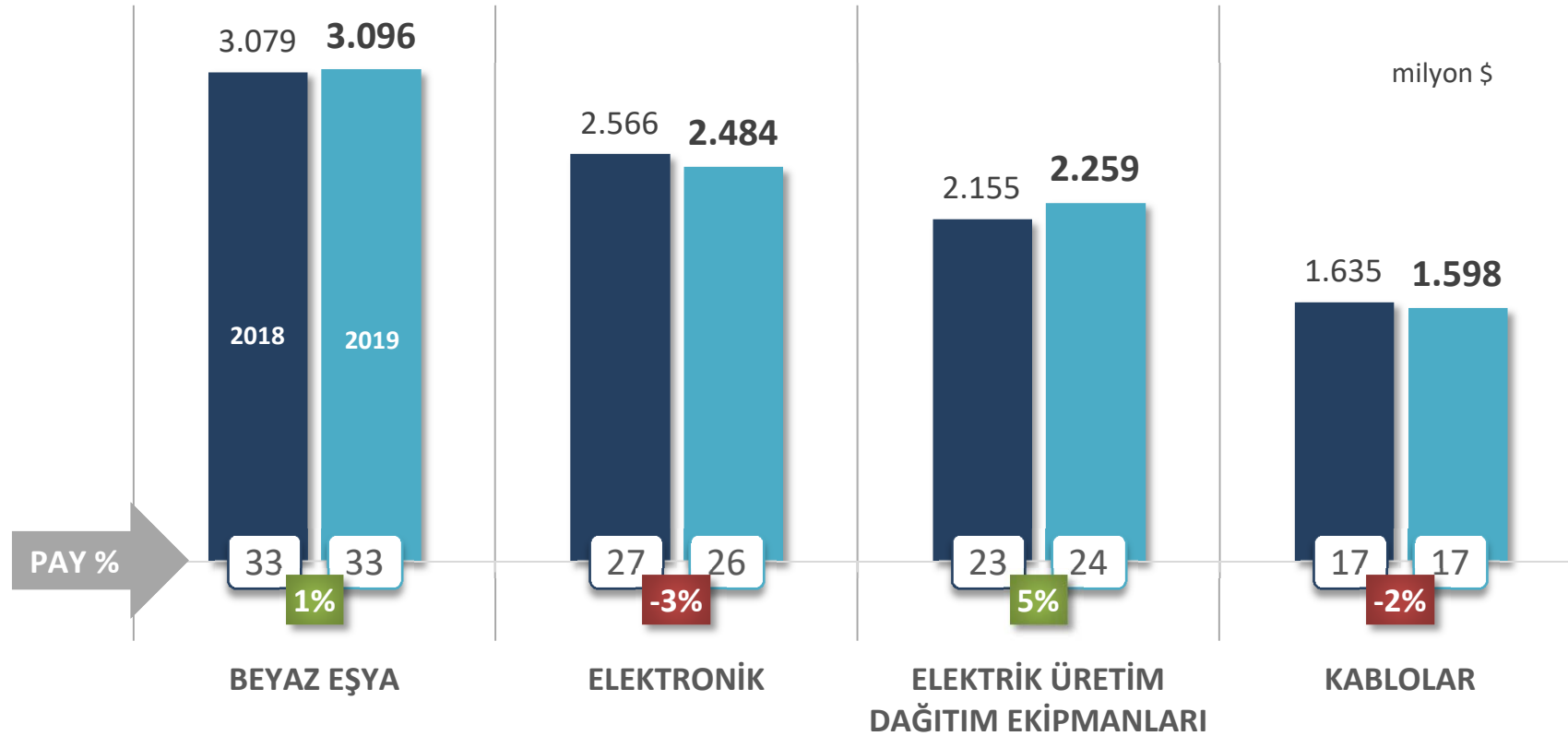


MAL GRUBU

■ OCAK -EKİM 2018
9.435 milyon \$

■ OCAK -EKİM 2019
9.438 milyon \$

Değişim
0,03 %

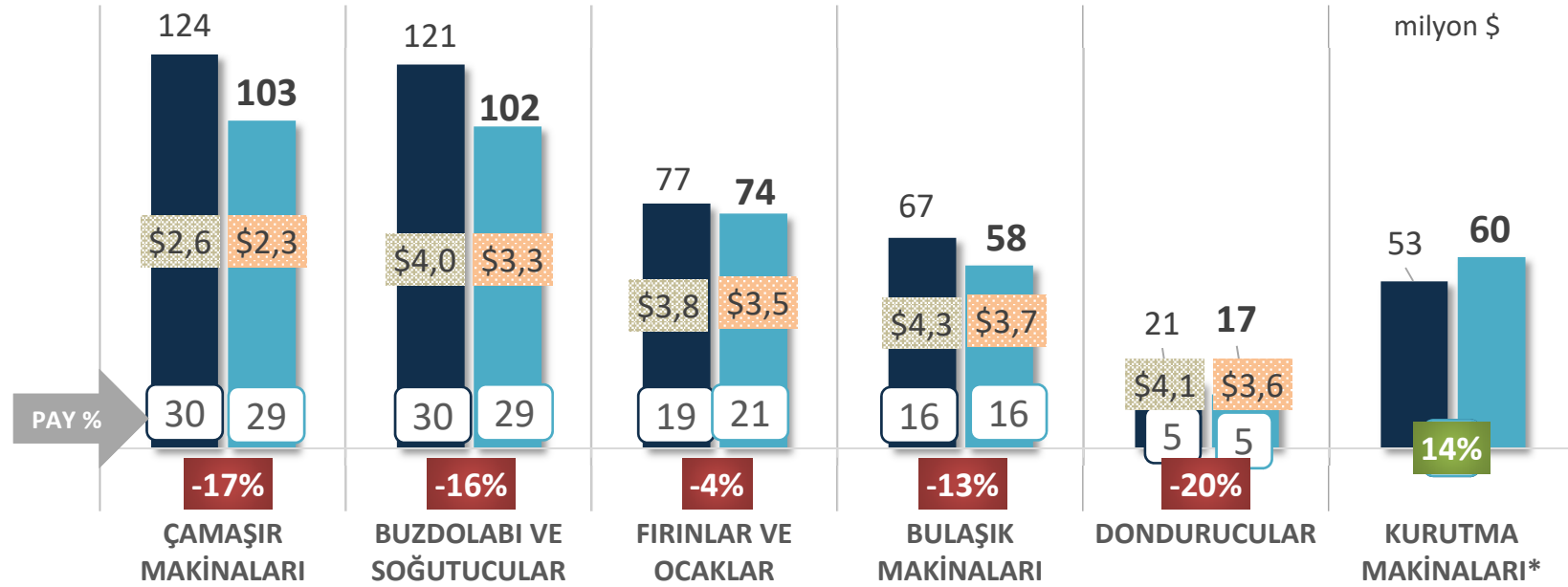




BEYAZ EŞYA

EKİM
2018-19
Değişim

Miktar	Değer	Birim Fiyat
-1 %	-14 %	-13 %



■ EKİM 2018
411 milyon \$

■ EKİM 2019
354 milyon \$

BR FİYAT 18
3,46 \$

BR FİYAT 19
3,02 \$

*Birlik iştigali dışında GTİPler içerdiğinden toplamlara dâhil edilmemiştir.



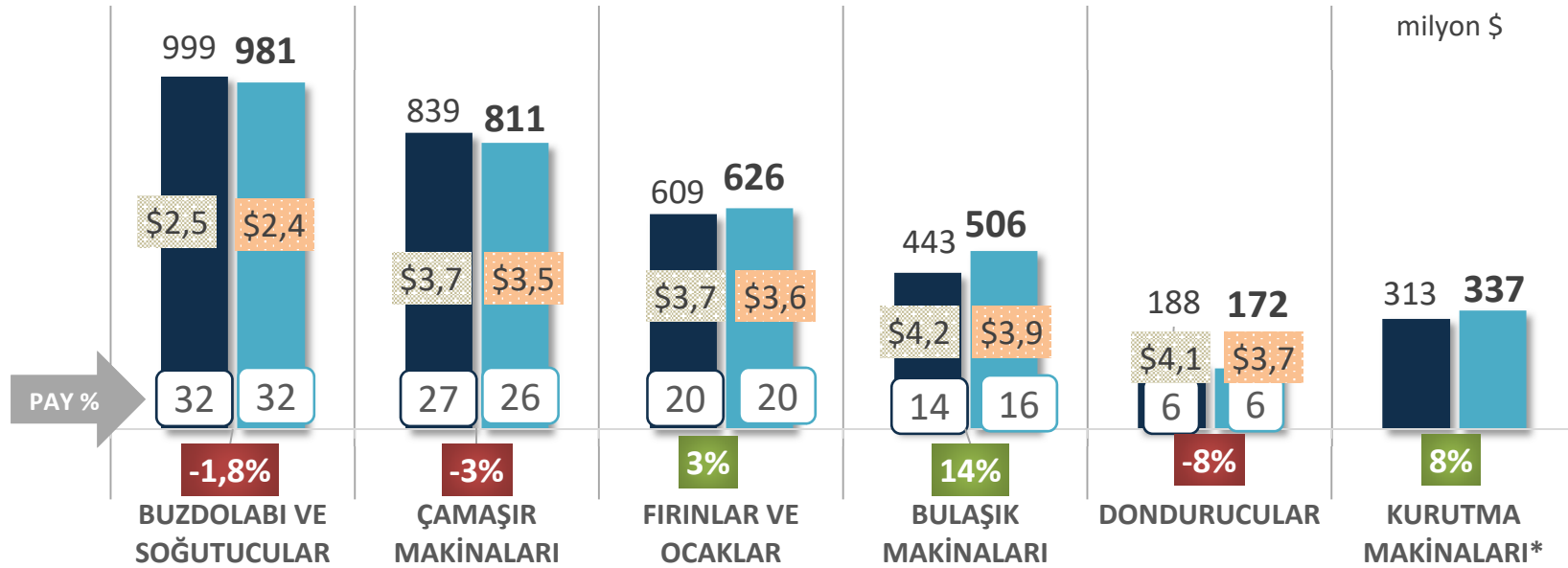
Türkiye Geneli - Kümülatif Karşılaştırma Beyaz Eşya İhracatı



BEYAZ EŞYA

OCAK-
EKİM
2018-19
Değişim

Miktar	Değer	Birim Fiyat
5 %	1 %	-4 %



■ OCAK-EKİM 2018
3.079 milyon \$

■ OCAK-EKİM 2019
3.096 milyon \$

BR FİYAT 18
3,32 \$

BR FİYAT 19
3,19 \$

*Birlik işçigali dışında GTİPler içerdiğinden toplamlara dâhil edilmemiştir.



Türkiye Geneli – Kümülatif Karşılaştırma

Beyaz Eşya İhracatı - İlk 10 Ülke

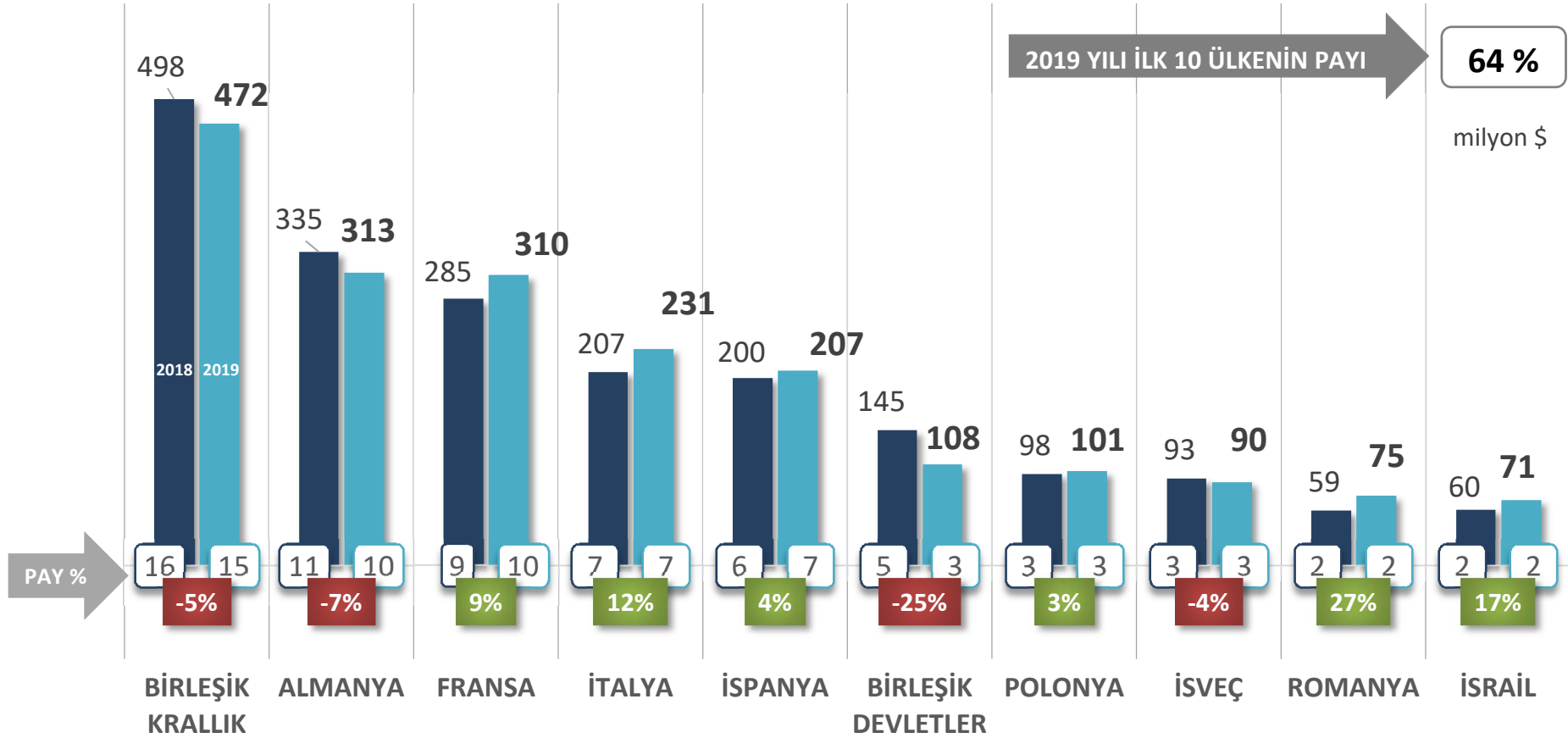


BEYAZ EŞYA İLK 10 ÜLKE TOPLAMI

■ OCAK- EKİM 2018
1.980 milyon \$

■ OCAK- EKİM 2019
1.978 milyon \$

Değişim
-0,1 %

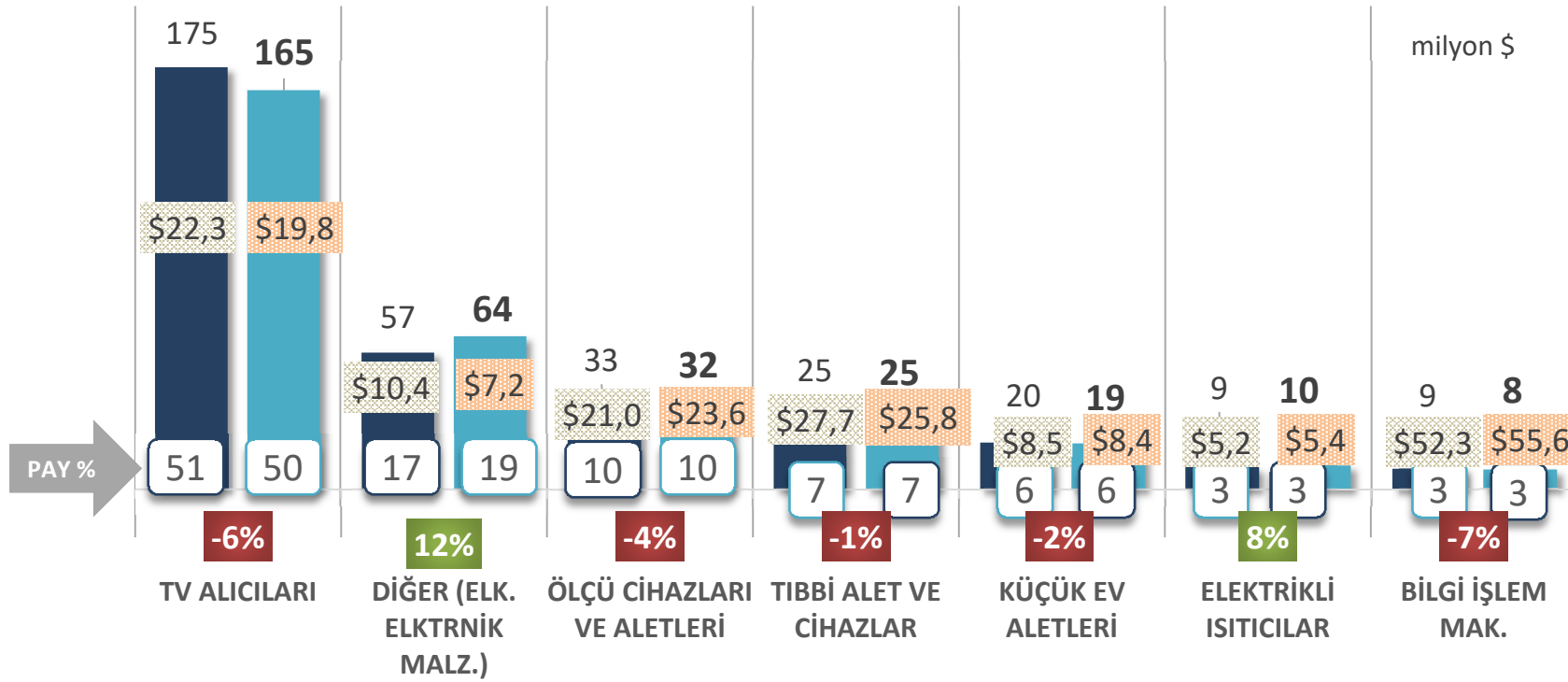




ELEKTRONİK

EKİM
2018-19
Değişim

Miktar	Değer	Birim Fiyat
19 %	-2 %	-18 %



■ EKİM 2018 ■ EKİM 2019 BR FİYAT 18 BR FİYAT 19
340 milyon \$ 332 milyon \$ 16,8 \$ 13,8 \$



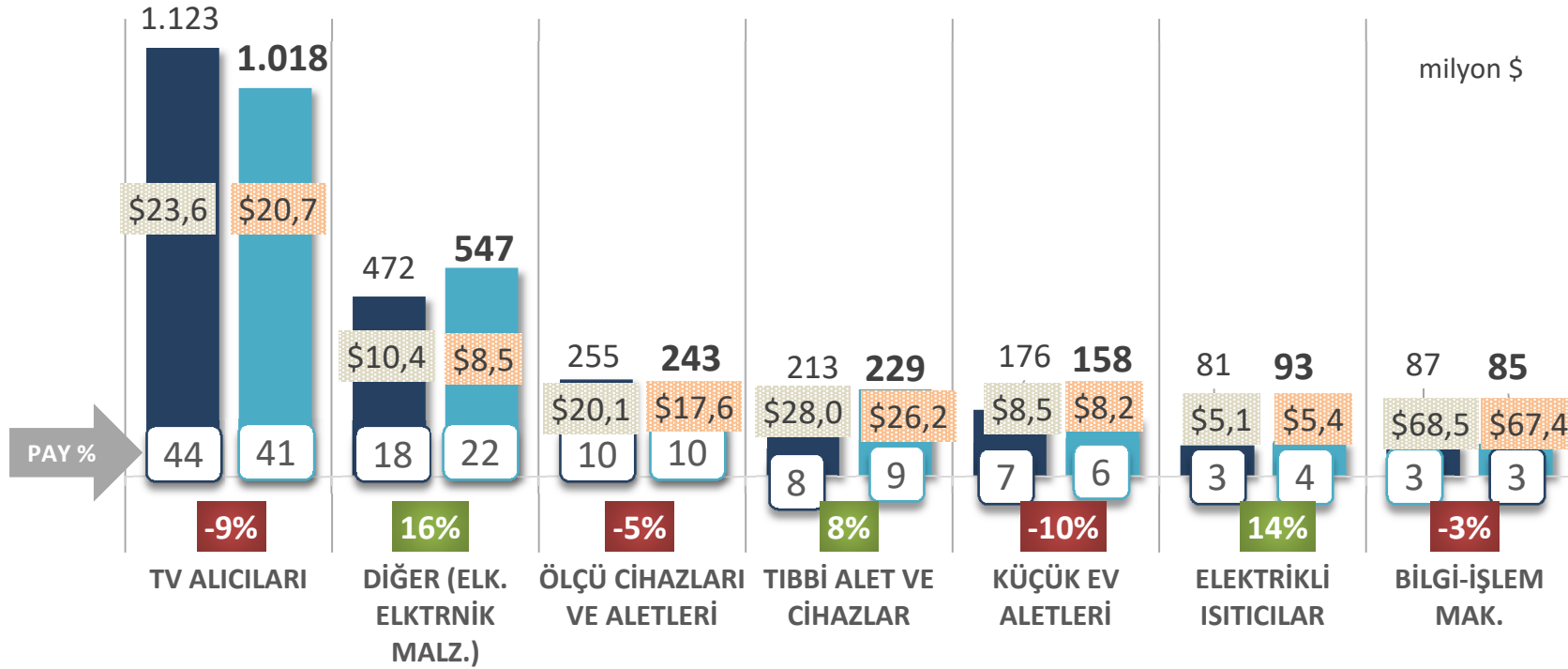
Türkiye Geneli - Kümülatif Karşılaştırma Elektronik İhracatı



ELEKTRONİK

OCAK-EKİM
2018-19
Değişim

Miktar	Değer	Birim Fiyat
14 %	-3 %	-16 %



■ OCAK -EKİM 2018 2.566 milyon \$
■ OCAK -EKİM 2019 2.484 milyon \$

BR FİYAT 18
16,7 \$

BR FİYAT 19
14,1 \$



Türkiye Geneli - Kümülatif Karşılaştırma Elektronik İhracatı - İlk 10 Ülke

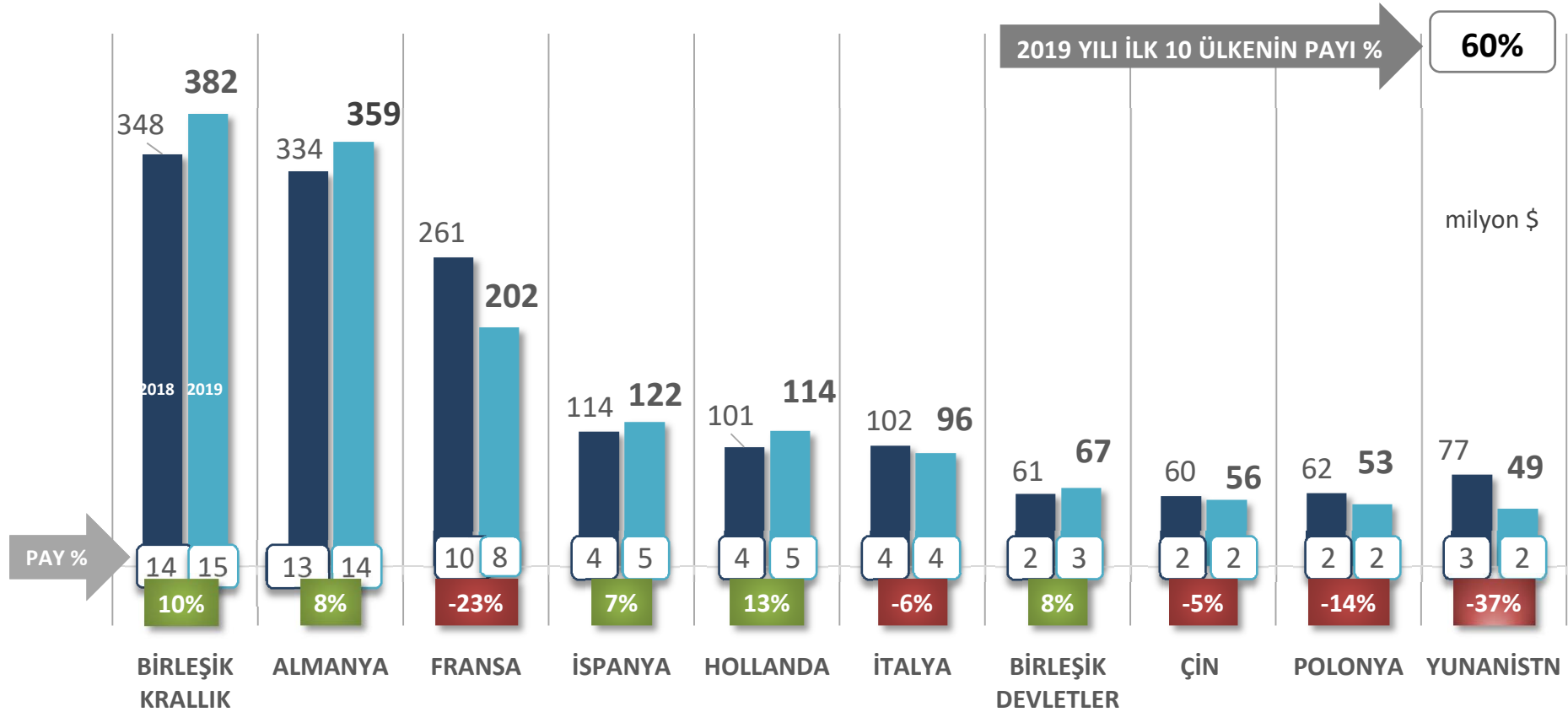


ELEKTRONİK İLK 10 ÜLKE TOPLAMI

■ OCAK - EKİM 2018
1.519 milyon \$

■ OCAK - EKİM 2019
1.499 milyon \$

Değişim
-1,3 %





Türkiye Geneli - Aylık Karşılaştırma

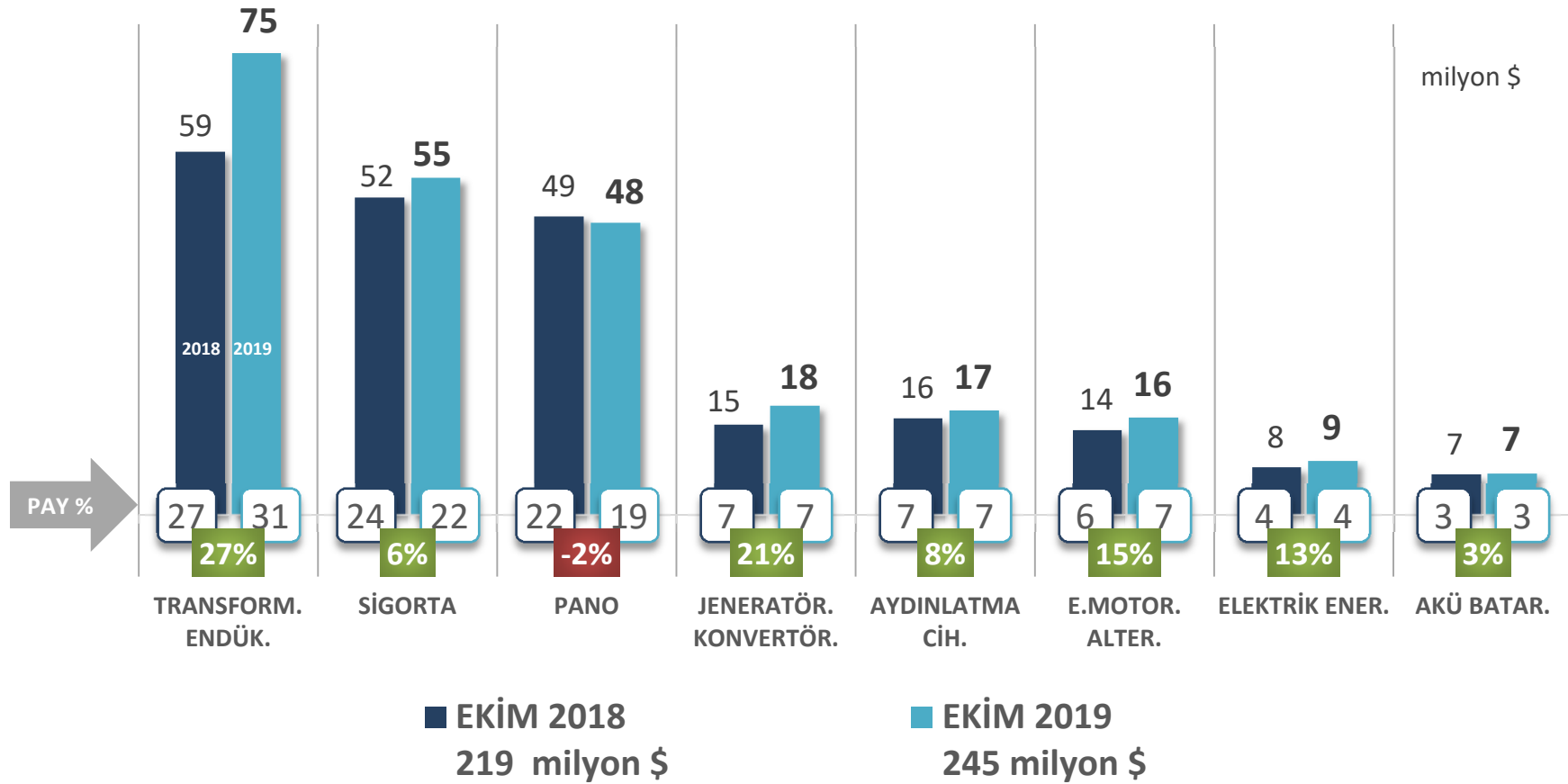
Elektrik ve Elektrik Üretim Dağıtım Ekipmanları İhracatı



ELK. ÜRT. DĞT.

EKİM
2018-19
Değişim

Miktar	Değer	Birim Fiyat
19 %	12 %	-6 %





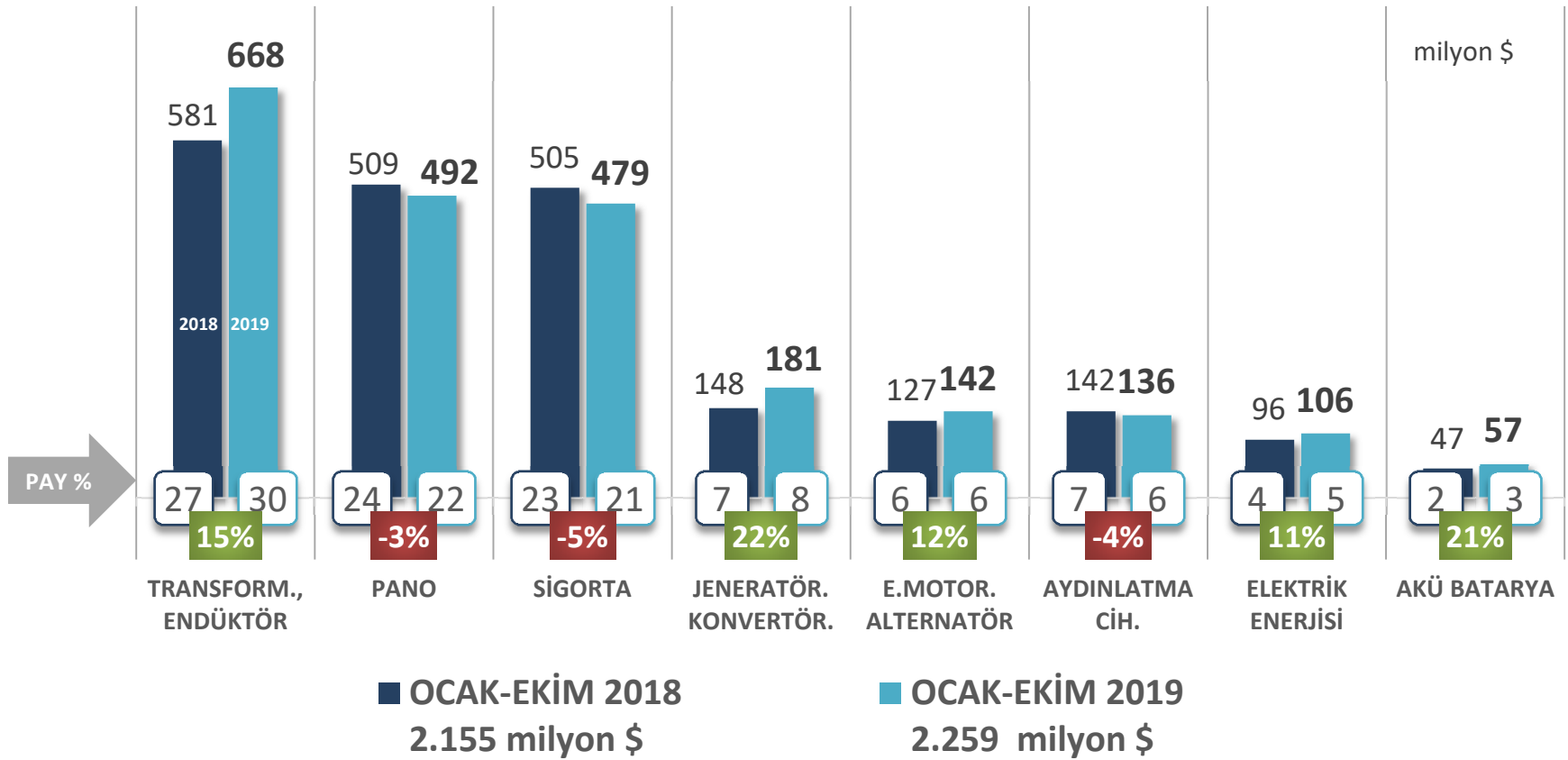
Türkiye Geneli - Kümülatif Karşılaştırma Elektrik ve Elektrik Üretim Dağıtım Ekipmanları İhracatı



ELK. ÜRT. DĞT.

OCAK-EKİM
2018-19
Değişim

Miktar	Değer	Birim Fiyat
14 %	5 %	-8 %





Türkiye Geneli - Kümülatif Karşılaştırma Elektrik ve Elektrik Üretim Dağıtım Ekipmanları İhracatı - ilk 10 Ülke

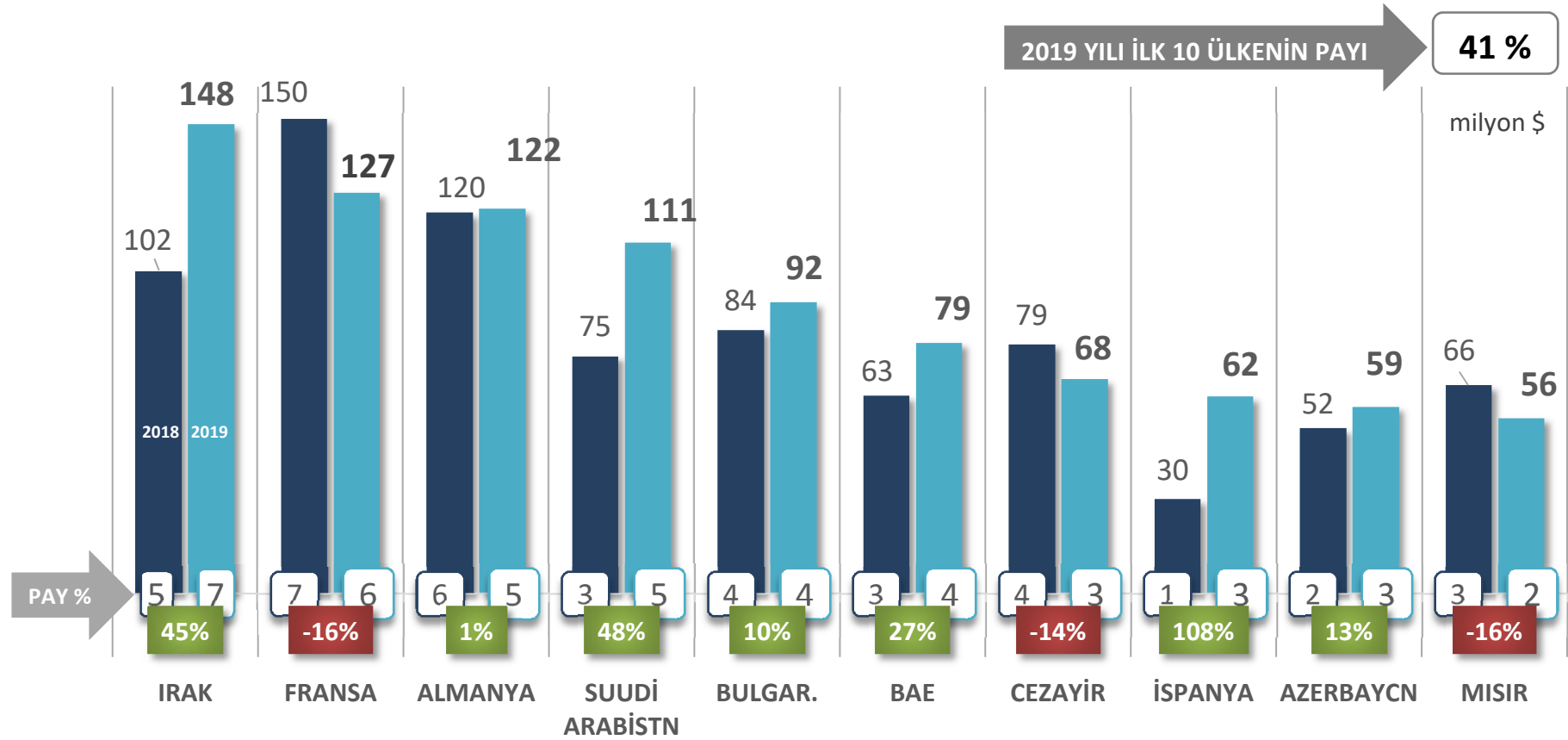


E.L.K. Ü.R.T. D.Ğ.T.
İLK 10 ÜLKE TOPLAMI

■ OCAK-EKİM 2018
821 milyon \$

■ OCAK -EKİM 2019
924 milyon \$

Değişim
13 %

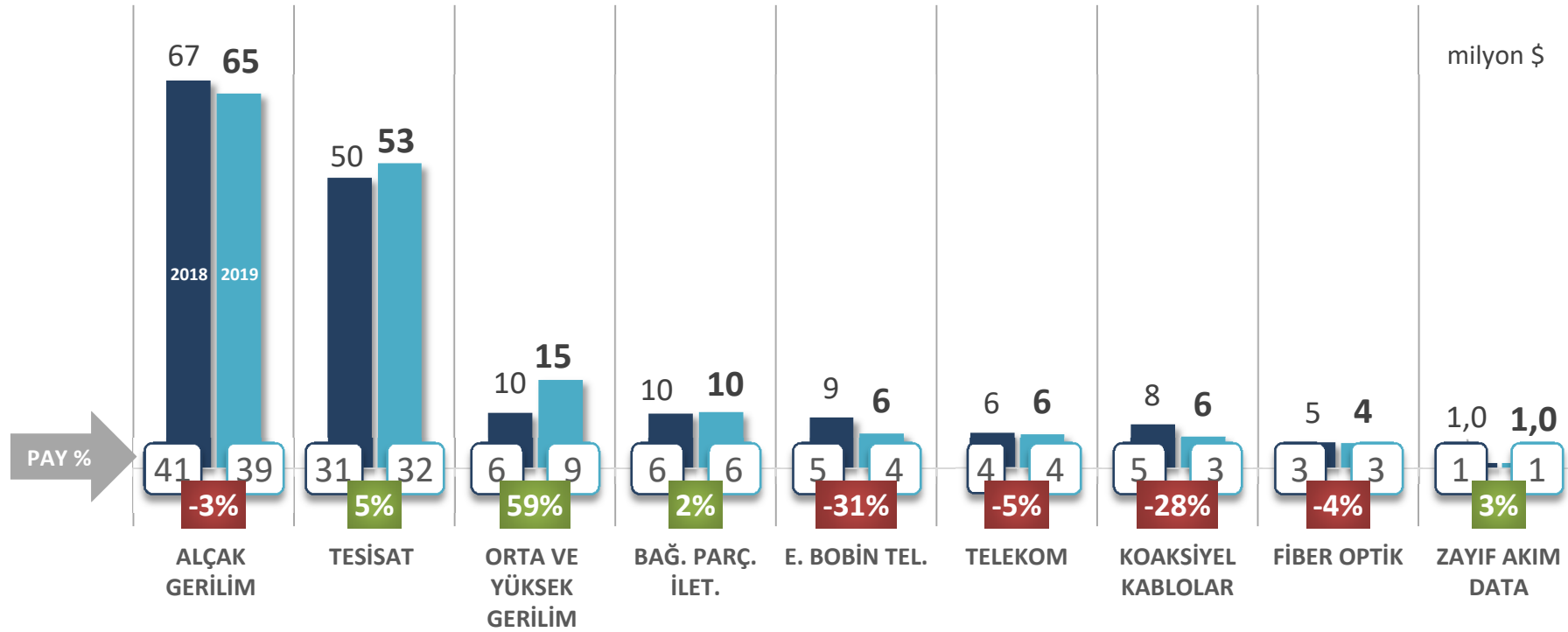




EKİM
2018-19
Değişim

Miktar	Değer	Birim Fiyat
6 %	1 %	-5 %

KABLolar



■ EKİM 2018
165 milyon \$

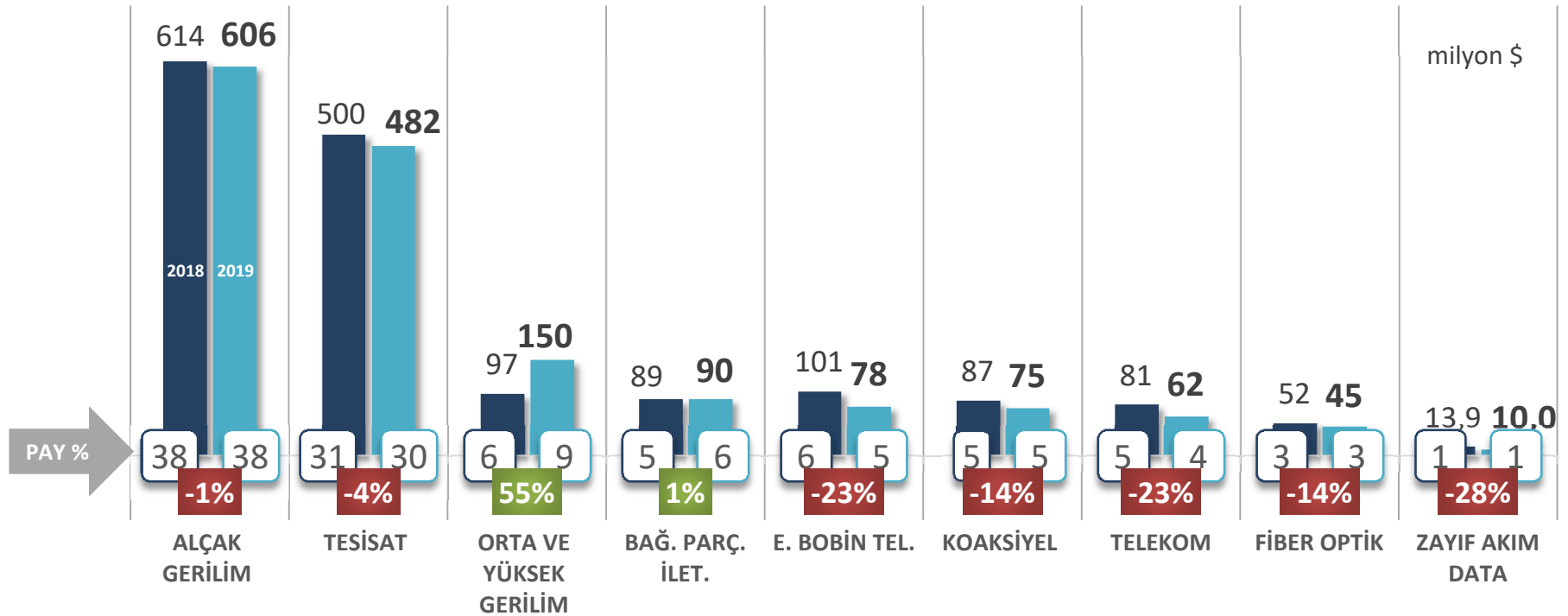
■ EKİM 2019
166 milyon \$



KABLOLAR

OCAK-
EKİM
2018-19
Değişim

Miktar	Değer	Birim Fiyat
8 %	-2 %	-9 %



■ OCAK - EKİM 2018
1.635 milyon \$

■ OCAK - EKİM 2019
1.598 milyon \$



Türkiye Geneli – Kümülatif Karşılaştırma Kablo İhracatı - ilk 10 Ülke

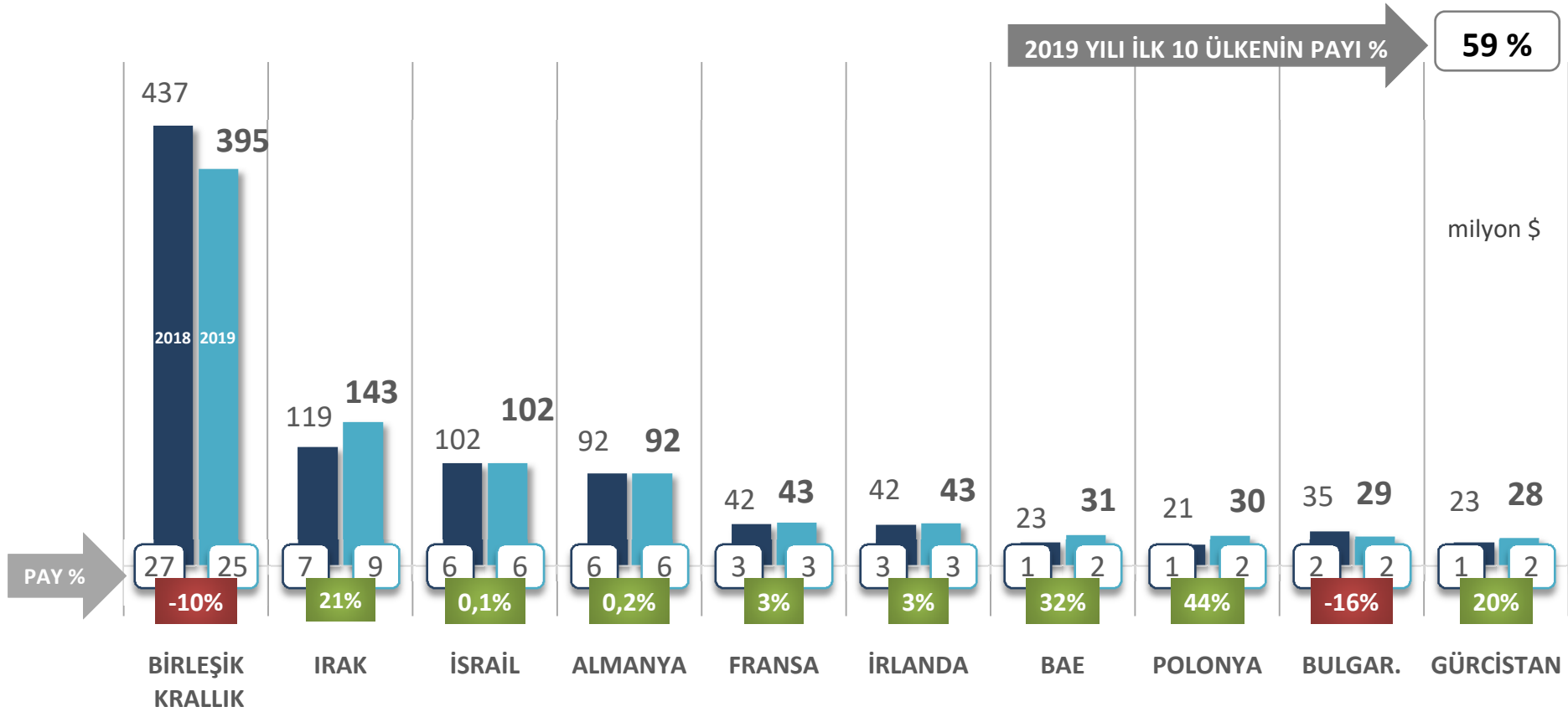


KABLOLAR İLK 10 ÜLKE TOPLAMI

■ OCAK- EKİM 2018
936 milyon \$

■ OCAK - EKİM 2019
938 milyon \$

Değişim
0,2 %





A. Elektrik Elektronik Sektörü İhracatı

B. Mal Grupları

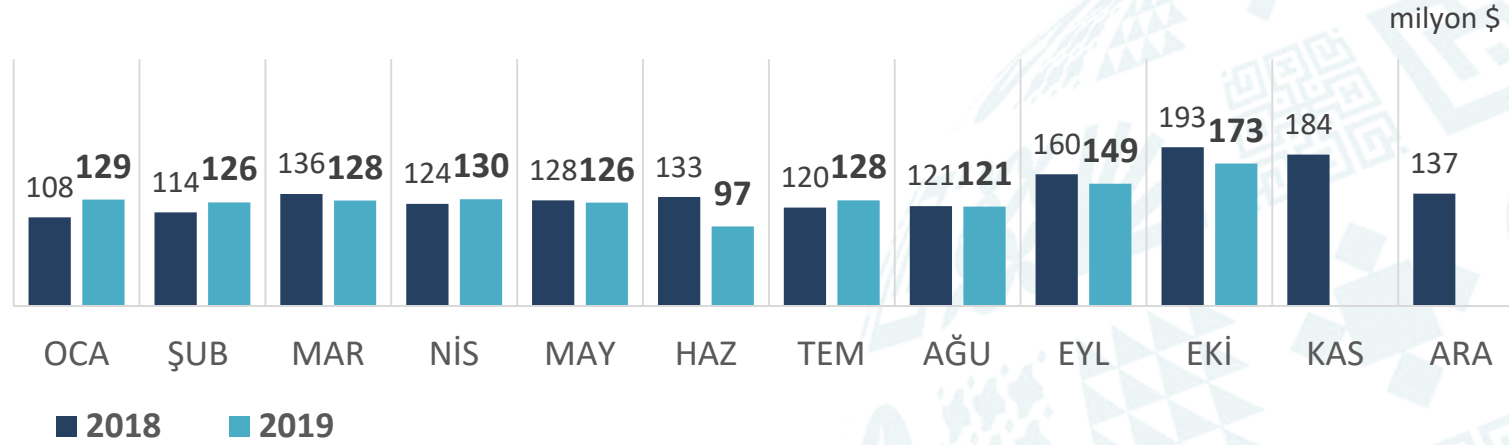
- Beyaz Eşya
- Elektronik
- Elektrik Üretim ve Dağıtım Ekipmanları
- Kablolar

C. İlk 10 Ülke

D. Türkiye Tüm Sektörler İhracatı - İlk 10 Ülke



İNGİLTERE İHRACATI

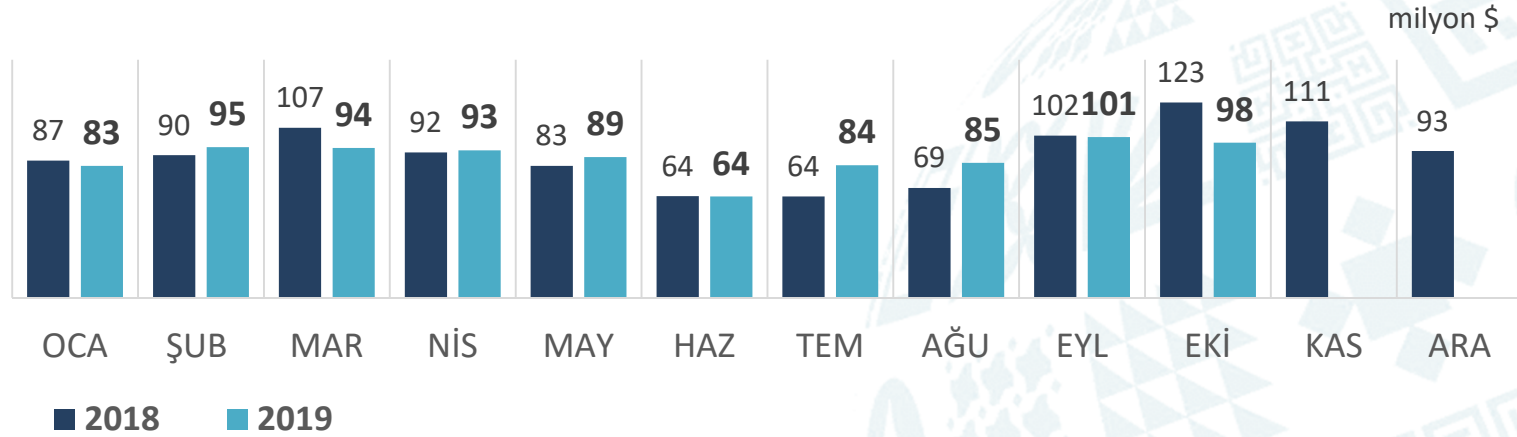


OCAK-EKİM 2019

	milyon \$		Değişim		2019 Payı	İHRACATTAKİ SIRA	
	2018	2019	milyon \$	%		2018	2019
	1.337,12	1.304,27	-32,85	-2,46%		1	1
BEYAZ EŞYA	497,73	471,90	-25,83	-5%	36%		
KABLOLAR	436,96	394,63	-42,32	-10%	30%	2018	2019
ELEKTRONİK	348,20	382,48	34,28	10%	29%		
ELK. ÜRT. DAĞT.	54,23	55,25	1,03	2%	4%		



ALMANYA İHRACATI

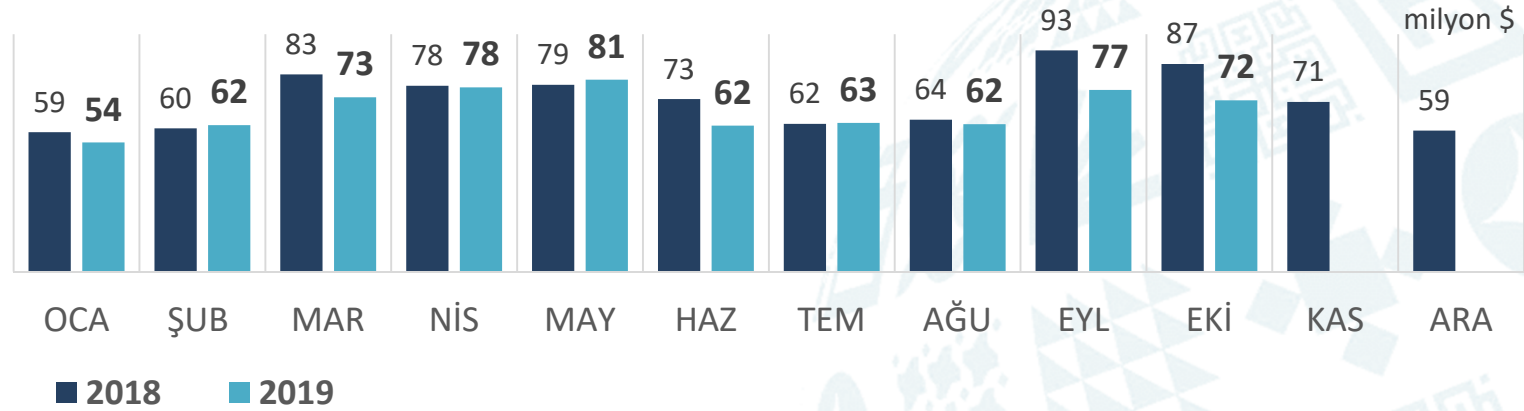


OCAK-EKİM 2019

	milyon \$		Değişim		2019 Payı	İHRACATTAKİ SIRA	
	2018	2019	milyon \$	%		2018	2019
	880,89	885,33	4,44	0,50%		2	2
ELEKTRONİK	333,56	358,60	25,04	8%	41%		
BEYAZ EŞYA	334,75	312,75	-22,01	-7%	35%	2018	2019
ELK. ÜRT. DAĞT.	120,46	121,66	1,20	1%	14%		
KABLolar	92,11	92,32	0,20	0%	10%		



FRANSA İHRACATI

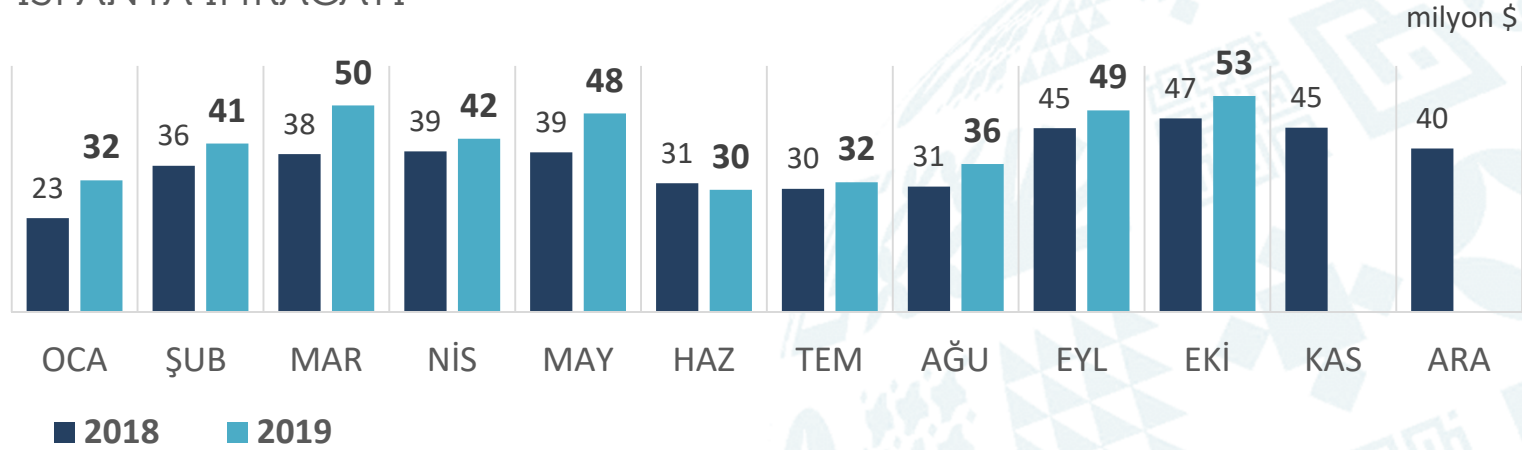


OCAK-EKİM 2019

	milyon \$		Değişim		2019 Payı	İHRACATTAKİ SIRA	
	2018	2019	milyon \$	%		2018	2019
	738,60	682,32	-56,28	-7,62%		3	3
BEYAZ EŞYA	285,30	310,38	25,09	9%	45%		
ELEKTRONİK	261,17	201,79	-59,39	-23%	30%	2018	2019
ELK. ÜRT. DAĞT.	150,00	126,72	-23,28	-16%	19%		
KABLOLAR	42,13	43,43	1,31	3%	6%		



İSPANYA İHRACATI



OCAK-EKİM 2019

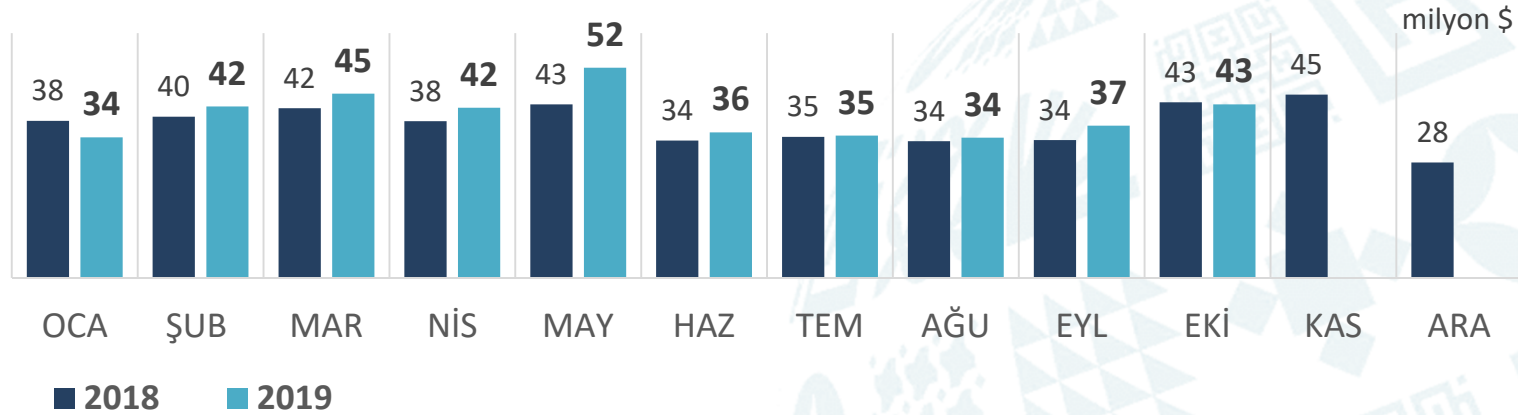
	milyon \$		Değişim		2019 Payı
	2018	2019	milyon \$	%	
	359,09	413,37	54,28	15,12%	
BEYAZ EŞYA	200,04	207,45	7,41	4%	50%
ELEKTRONİK	113,53	121,93	8,40	7%	29%
ELK. ÜRT. DAĞT.	30,01	62,36	32,35	108%	15%
KABLolar	15,51	21,63	6,11	39%	5%

İHRACATTAKİ SIRA





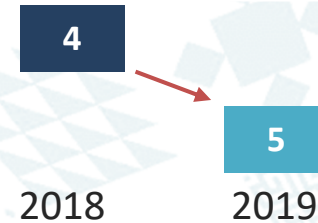
İTALYA İHRACATI



OCAK-EKİM 2019

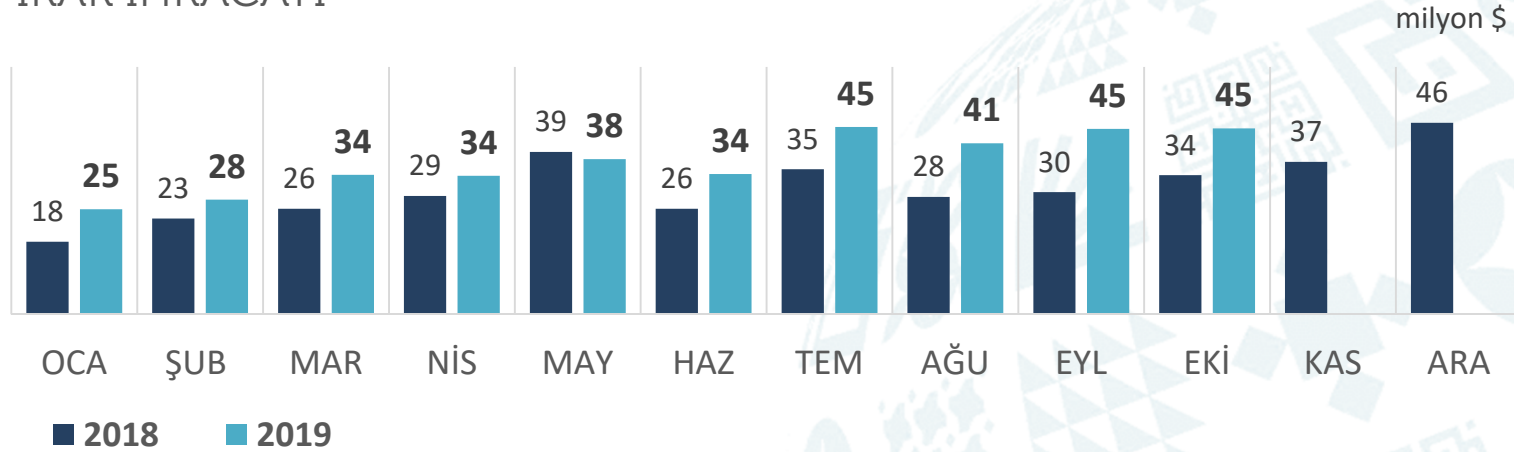
	milyon \$		Değişim		2019 Payı
	2018	2019	milyon \$	%	
	379,16	399,23	20,07	5,29%	
BEYAZ EŞYA	206,67	230,91	24,24	12%	58%
ELEKTRONİK	101,91	95,69	-6,23	-6%	24%
ELK. ÜRT. DAĞT.	44,37	48,00	3,63	8%	12%
KABLULAR	26,20	24,63	-1,58	-6%	6%

İHRACATTAKİ SIRA





IRAK İHRACATI



OCAK-EKİM 2019

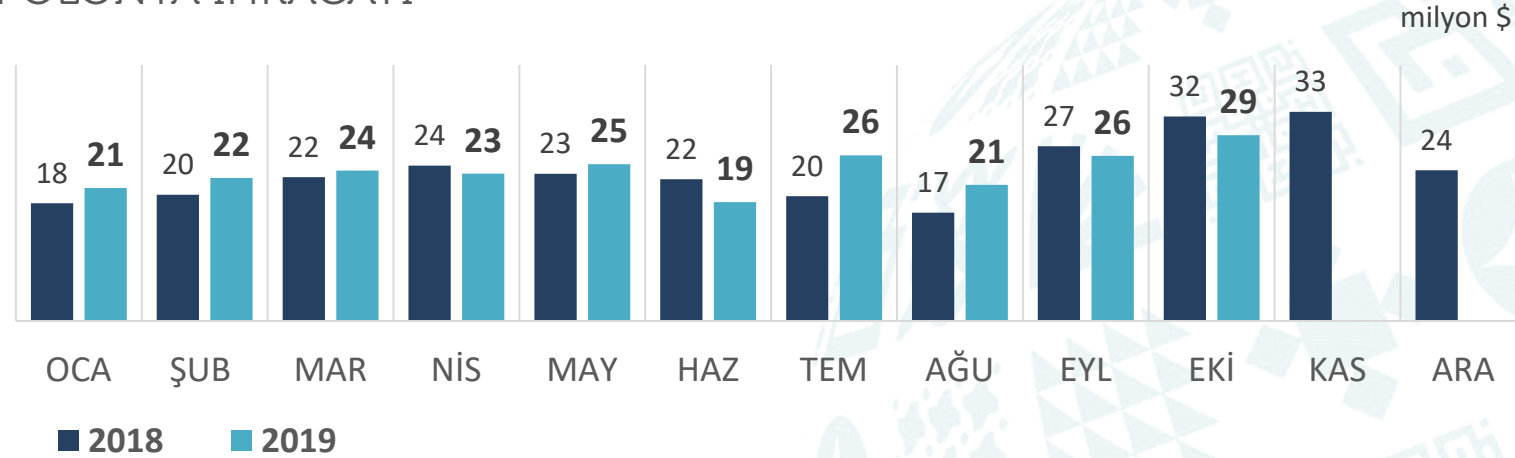
	milyon \$		Değişim		2019 Payı
	2018	2019	milyon \$	%	
	287,04	368,23	81,18	28,28%	
ELK. ÜRT. DAĞT.	102,09	148,22	46,12	45%	40%
KABLOLAR	118,51	143,45	24,94	21%	39%
BEYAZ EŞYA	34,39	40,23	5,83	17%	11%
ELEKTRONİK	32,05	36,33	4,28	13%	10%

İHRACATTAKİ SIRA

6	6
2018	2019



POLONYA İHRACATI



OCAK-EKİM 2019

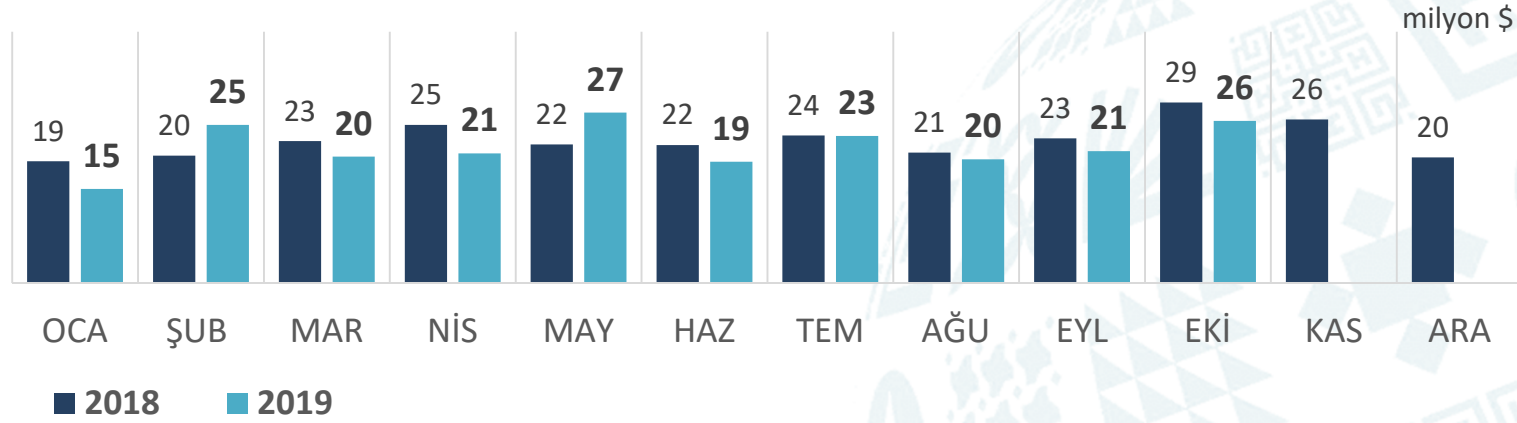
	milyon \$		Değişim		2019 Payı
	2018	2019	milyon \$	%	
	225,81	234,71	8,91	3,94%	
BEYAZ EŞYA	98,12	101,15	3,03	3%	43%
ELEKTRONİK	61,78	52,89	-8,89	-14%	23%
ELK. ÜRT. DAĞT.	44,95	50,40	5,45	12%	21%
KABLolar	20,96	30,28	9,32	44%	13%

İHRACATTAKİ SIRA






BİRLEŞİK DEVLETLER İHRACATI



OCAK-EKİM 2019

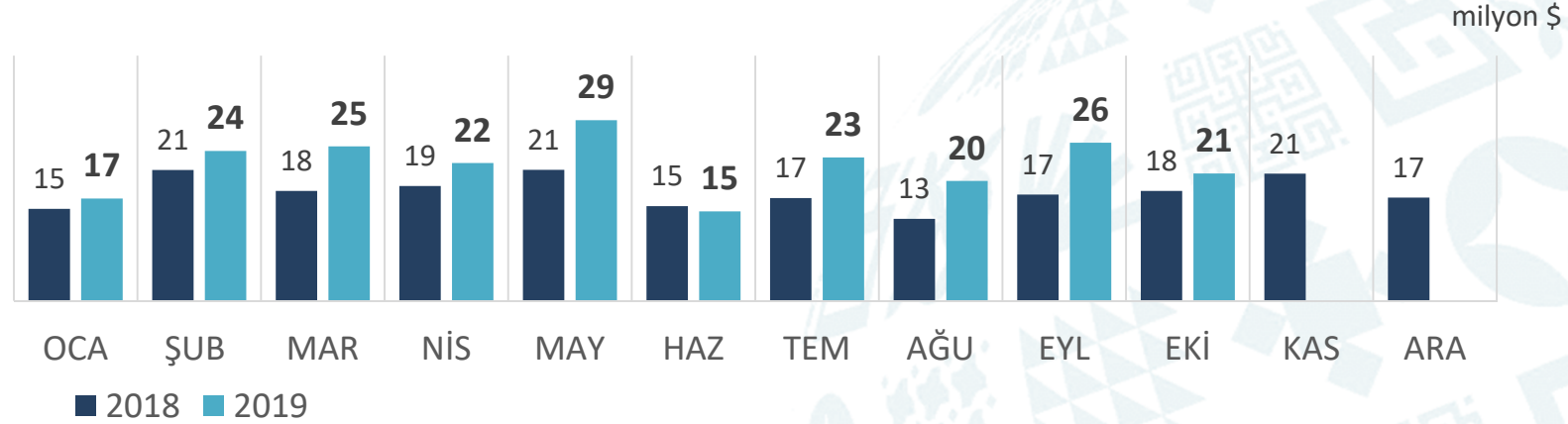
	milyon \$		Değişim		2019 Payı
	2018	2019	milyon \$	%	
	227,59	217,29	-10,31	-4,53%	
BEYAZ EŞYA	144,68	107,93	-36,75	-25%	50%
ELEKTRONİK	61,45	66,64	5,18	8%	31%
ELK. ÜRT. DAĞT.	18,17	25,85	7,68	42%	12%
KABLolar	3,29	16,87	13,58	413%	8%

İHRACATTAKİ SIRA





HOLLANDA İHRACATI

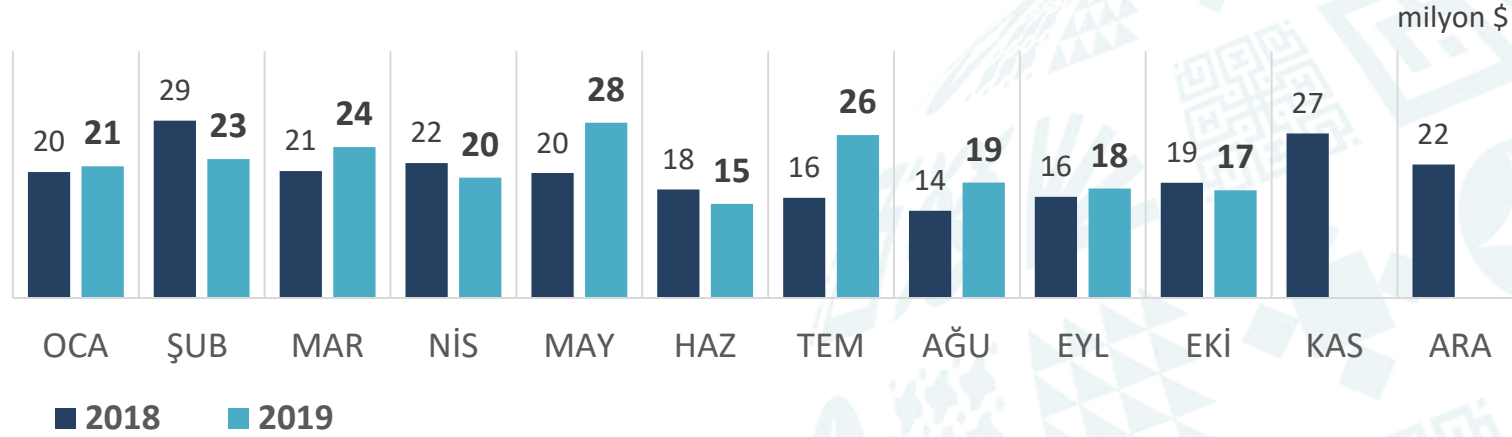


OCAK-EKİM 2019

	milyon \$		Değişim		2019 Payı	İHRACATTAKİ SIRA	
	2018	2019	milyon \$	%		2018	2019
	175,26	213,70	38,44	21,93%		9	
ELEKTRONİK	100,82	113,99	13,17	13%	12		
BEYAZ EŞYA	40,31	52,71	12,39	31%	2018	2019	
ELK. ÜRT. DAĞT.	20,04	29,62	9,57	48%	14%		
KABLOLAR	14,08	17,38	3,30	23%	8%		




İSRAİL İHRACATI



OCAK-EKİM 2019

	milyon \$		Değişim		2019 Payı	İHRACATTAKİ SIRA
	2018	2019	milyon \$	%		
	194,94	211,79	16,85	8,64%		
KABLOLAR	102,35	102,42	0,08	0%	48%	11
BEYAZ EŞYA	60,29	70,66	10,37	17%	33%	2018
ELK. ÜRT. DAĞT.	21,81	28,38	6,57	30%	13%	
ELEKTRONİK	10,49	10,31	-0,18	-2%	5%	2019

İHRACATTAKİ SIRA





A. Elektrik Elektronik Sektörü İhracatı

B. Mal Grupları

- Beyaz Eşya
- Elektronik
- Elektrik Üretim ve Dağıtım Ekipmanları
- Kablolar

C. İlk 10 Ülke

D. Türkiye Tüm Sektörler İhracatı - İlk 10 Ülke



Türkiye Geneli - Kümülatif Karşılaştırma İhracatçı Sektörler İlk 10

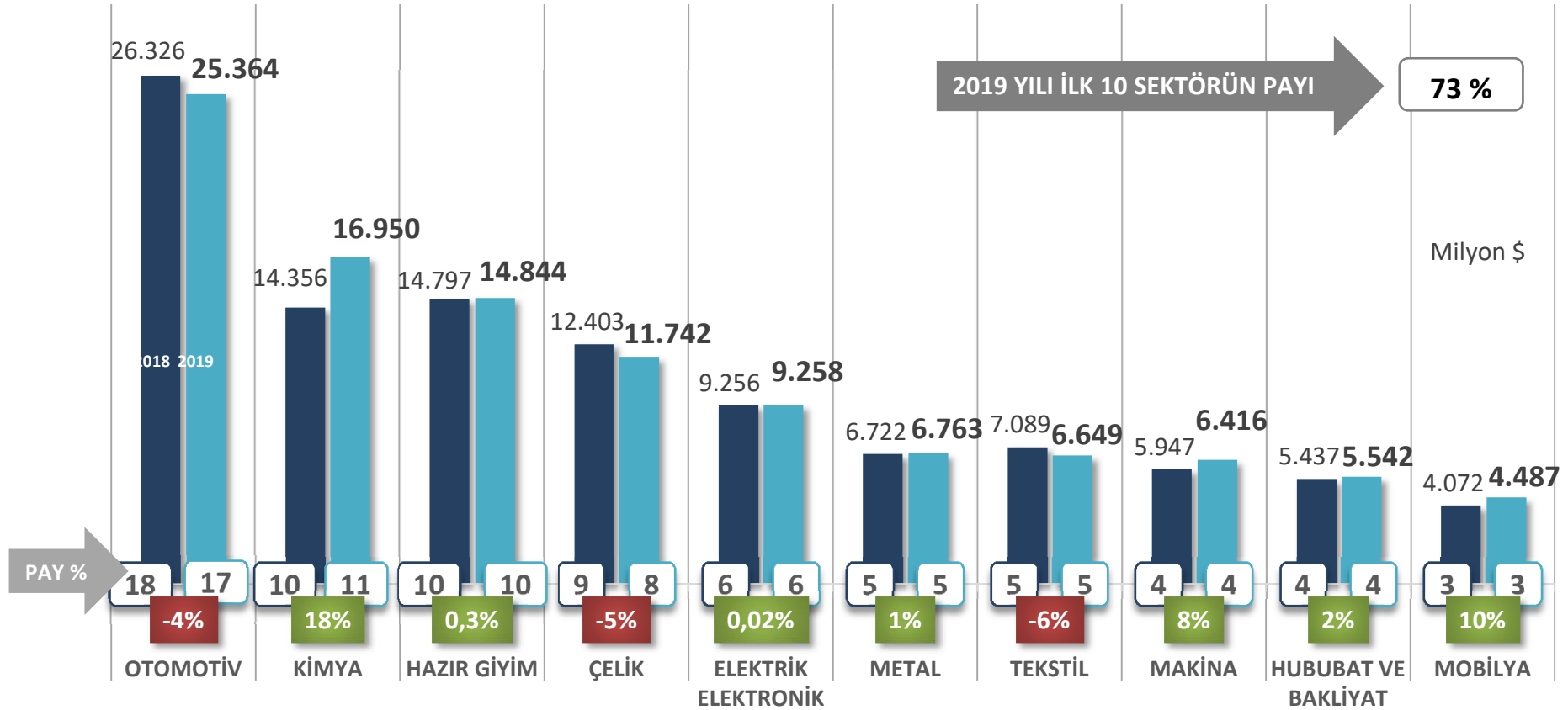


İHRACATÇI SEKTÖRLER

■ OCAK-EKİM 2018
145.78 milyar \$

■ OCAK-EKİM 2019
148.84 milyar \$

Değişim
2 %



2018 İhracatçı Birliklerin Kaydından Muaf İhracat: +3.714 milyon \$

2019 İhracatçı Birliklerin Kaydından Muaf İhracat: +4.361 milyon \$



Türkiye Geneli - Kümülatif Karşılaştırma Tüm Sektörler İhracatı - İlk 10 Ülke

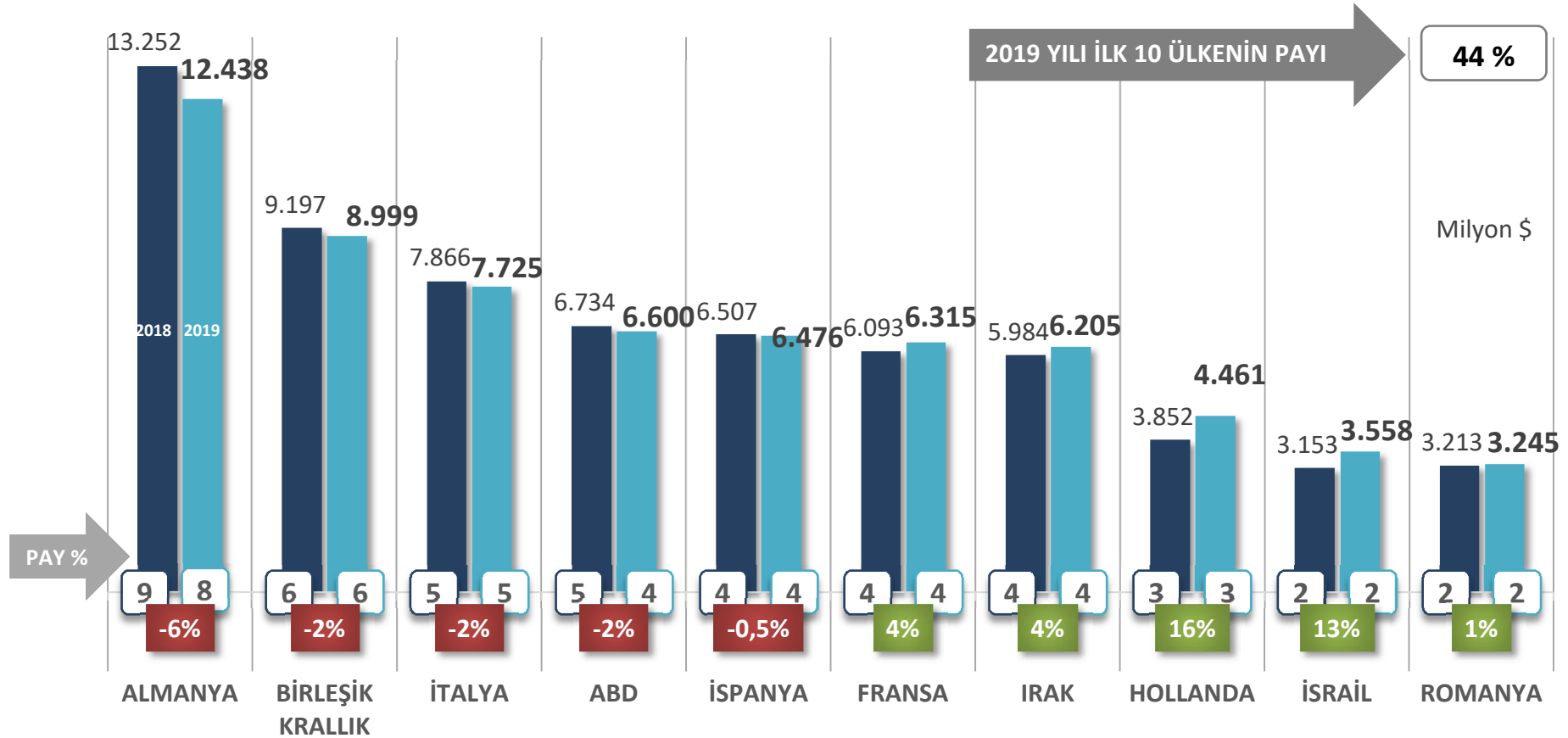


TÜM SEKTÖRLER İHRACATI

■ OCAK -EKİM 2018
65.85 milyar \$

■ OCAK -EKİM 2019
66.02 milyar \$

Değişim
0,3 %



2018 İhracatçı Birliklerin Kaydından Muaf İhracat: +3.714 milyon \$
2019 İhracatçı Birliklerin Kaydından Muaf İhracat: +4.361 milyon \$



Türkiye Geneli – Kümülatif Karşılaştırma
Tüm Sektörler İhracatı - İlk 10 Ülke - EE Sektörü Payı

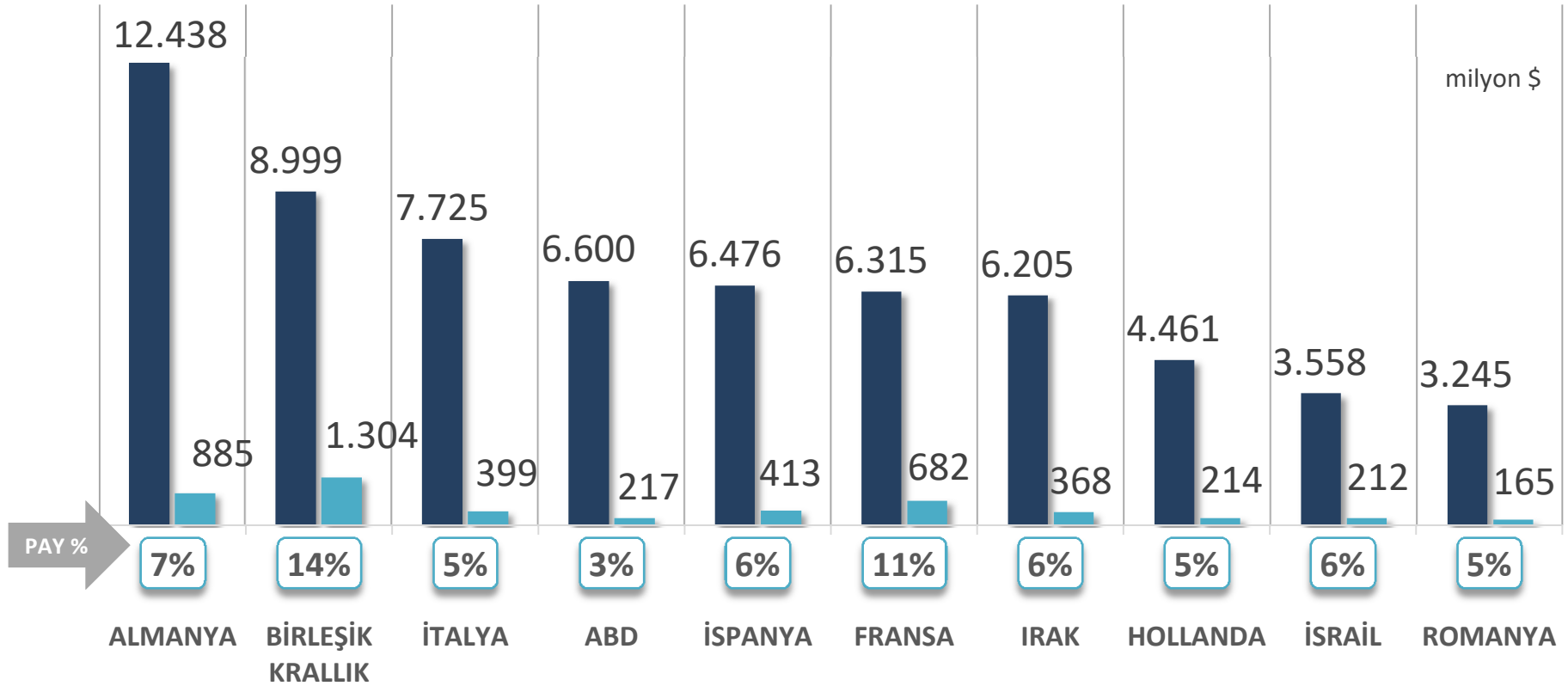


OCAK- EKİM 2019

■ TÜM SEKTÖRLER
148.84 milyar \$

■ EE SEKTÖRÜ
9.437 milyar \$

PAY
6 %



ELEKTRİK ve ELEKTRONİK İHRACATÇILARI BİRLİĞİ

EKİM 2019 İHRACAT VERİLERİ