

19' FAALİYET RAPORU

ELEKTRİK VE ELEKTRONİK İHRACATÇILARI BİRLİĞİ



Gücünü ve Potansiyelini Keşfet



19





“Hayatta en hakiki mürşit ilimdir
fendir. İlim ve fenden başka yol
gösterici aramak gaflettir, dalalettir,
cehalettir.”

Gazi M. Kemal

Değerli Üyelerimiz;

Elektrik ve Elektronik İhracatçıları Birliği (TET) olarak amacımız, ihracatımızı artırarak ülke ekonomisine katma değer sağlayan başlıca sektörlerden biri olmaktır. TET'in değerli üyeleriyle birlikte ihracat hedeflerimize ulaşabilmek için elimizdeki tüm imkânları seferber etmek, görev ve sorumluluklarımızın başında gelmektedir. Dünya sağlık örgütü tarafından (WHO) 11 Mart 2020 tarihinde Pandemi olarak ilan edilen Covid-19 virüsü tüm dünyayı derinden sarstı. Türkiye'de ise milli birlik içinde verdiğimiz başarılı direnişle salgının üstesinden gelmeyi başardık. Bu başarının kazanılmasında başta sağlık çalışanlarımız olmak üzere üzerine düşen sorumluluğu yerine getiren herkesi kutluyor ve şükranlarımızı sunuyoruz. Bu süreçte, öncelikle sağlık çalışanlarımız olmak üzere tüm kaybettiğimiz vatandaşlarımıza Allah'tan rahmet, acılı yakınlarına baş sağlığı dileriz.

Bu vesileyle, 2019 yılı boyunca tüm faaliyetlerimizde bizlere destek olan Ticaret Bakanımız Sayın Ruhsar Pekcan'a, değerli yardımcıları Sayın Rıza Tuna Turagay'a, Sayın Gonca Batur Yılmaz'a, Sayın Sezai Uçarmak'a, TİM Başkanımız Sayın İsmail Güllü'e ve gece gündüz demeden çalışarak ihracatımıza katkı sağlayan sizlere teşekkür ederiz.

Ülkemizin önde gelen ihracatçı sektörleri arasında bulunan ve Ticaret Bakanlığımız tarafından açıklanan İhracat Ana Planı çerçevesinde öncelikli beş sektörden biri olarak belirlenen elektrik-elektronik sektörü olarak beyaz eşya, elektronik, kablo ve elektrik, elektrik üretim ve dağıtım ekipmanları alt sektörlerini temsil etmekteyiz. Aktif olarak ihracat gerçekleştiren 4 binin üzerindeki değerli üyenizin katkısıyla 2019 yılında 11,5 milyar dolarlık ihracat rakamına ulaşmış bulunuyoruz. Sektörümüz bu ihracat hacmi ile Türkiye'nin en büyük 5'inci sektörüdür. Öte yandan biz, sektörümüzün bu rakamı çok daha yukarıya taşıyacak bir üretim ve ihracat potansiyeline sahip olduğuna inanıyoruz.

Ülkemiz ihracatının teknoloji yoğunluğuna bakıldığında, yüksek teknoloji ürünlerinin payının %3,5, orta-düşük teknoloji ürünlerinin payının %45, düşük teknoloji ürünlerin payının ise %51,5 olduğunu görüyoruz. Öncelikle bu kompozisyonu değiştirmenin, yüksek teknoloji ürünlerin payını artıracak girişimlerde bulunmanın gerekli olduğunu düşünüyoruz. 11. Kalkınma Planında da 2023 Sanayi ve Teknoloji Stratejisi ile Milli Teknoloji Hamlesinin 12 ana hedefinden biri, imalat sanayi ihracatında orta-yüksek teknoloji ürünlerin payının %44,2; yüksek teknoloji ürünlerin payının %5,8 olmasıdır. Bu hedef doğrultusunda atılacak adımları ve sağlanacak teşviklerin verimli kullanılmasını sektörümüz adına çok önemsiyoruz. Türkiye'nin 2019 yılı ihracat birim kg fiyatı 1,41 USD iken Elektrik-Elektronik sektörümüzde birim kg fiyatı ortalaması 5,24 USD olup, sektör dâhilinde ileri teknoloji ürünü olan ve en yüksek ihracatı gerçekleştirdiğimiz LCD TV ürün grubumuzun kg birim fiyatı ise 20 USD seviyesindedir. Yüksek teknoloji ürünlerinin ihracatımız içindeki payının artırılması sadece ihracat rakamımızı artırmayacak; aynı zamanda ihracatımızın kompozisyonunu değiştirerek orta gelir tuzağından çıkmamızı da sağlayacaktır. Bu konuda uygulanan Ticarileşme desteği, getirilen firma limiti nedeniyle etkinliğini kaybetmiştir. Limit getirilme nedeni kaynak ile ilgiliyse, destek programı, sadece yüksek teknoloji ürün ihracatını firma limitsiz olarak destekleyecek şekilde düzenlenmelidir.

Avrupa Gümrük Birliği, Türkiye'nin genel ihracatı ve sektör ihracatımız içinde %65'in üzerinde bir paya sahiptir. Bu oran yüksek görülebilmekle birlikte esasında değer olarak AB pazarının Türk ihracatçısı için çok daha büyük bir potansiyel barındırdığını biliyoruz. Bu büyük pazardaki varlığımızı korumak ve potansiyelimize erişebilmek adına Gümrük Birliği'nin sağladığı avantajlardan azami şekilde faydalanabilmemiz gerekmektedir. Ancak Gümrük Birliği'nin ihracatımıza sağladığı avantajlar, Avrupa Birliği yeni STA'lar yaptıkça azalmaktadır. Rekabetin oldukça yüksek olduğu bu pazarda tutunabilmek ve pazar payımızı artırabilmek için Ticaret Bakanlığımız tarafından verilen geniş kapsamlı bir pazarlama ve markalaşma desteği olan Turquality Programı kapsamında, firmalarımızın kalıcı olmalarını sağlayacak desteklerde süre kısıtlaması olmamalıdır.

Sektör ihracatımızın artırılması, stratejik kararlar alarak ve bu kararları ciddi bir şekilde uygulayarak mümkün olabilir. Bizler de bu amaçla, İhracat Ana Planı çerçevesinde sektör stratejimizi belirlemek, sektörümüzün küresel konumunu güçlendirilmek ve yol haritasını ortaya çıkarmak amacıyla Ticaret Bakanlığımız önderliğinde kamu kurum ve kuruluşları, sivil toplum dernekleri ve firma temsilcilerimizin katılımı ile Ekim ayında bir strateji çalıştayı gerçekleştirdik.

Geçtiğimiz yıllarda olduğu gibi 2019 yılında Ticaret Bakanlığımızın belirlemiş olduğu hedef pazarlara yönelik gerçekleştirdiğimiz çalışmalarla sektör ihracatımızdaki artışa destek olmayı amaç edindik. Bu kapsamda; yıl içerisinde Endonezya, Tayland, Pakistan, Rusya Federasyonu, Cezayir, Uganda, Avustralya, Filipinler, Malezya, Kanada, Tacikistan, Hindistan ve Çin Halk Cumhuriyeti'ne yönelik gerçekleştirdiğimiz sektörel ticaret heyetleri ve 5 alim heyeti organizasyonu ile ülke ve sektör bilinirliğine katkı sağlamayı ve üyelerimizin, yeni pazarlara girişlerini kolaylaştırmayı hedefledik. Ticaret ve alım heyetlerinin yanı sıra sektörümüzün önemli fuarlarından olan ve Dubai'de düzenlenen Middle East Electricity fuarında firmalarımızın uluslararası pazarlarda rekabet gücünü geliştirmeye yönelik çalışmalarda bulunduk.

Birlik olarak, heyet katılımlarını daha cazip hale getirmek için Bakanlık desteğine ek olarak üyelerimize prefinansman sağlayarak heyet giderlerine %25 oranında bütçemizden finanse ettik. 2020 yılında da planladığımız faaliyetlerde aynı şekilde üyelerimizi desteklemeye devam edeceğiz.

Yine 2019 yılında üyelerimizin uluslararası pazarlara girişlerine yardımcı olmak adına "Alçak Gerilim Elektrik Ekipmanları" ve "Elektromekanik" URGE projelerini başlattık.

Ticaret Bakanlığı önderliğinde ihracatçılarımıza uluslararası pazarlara girişlerinde kolaylık sağlamak adına 2019 yılında 518 ihracatçımızın yeşil pasaport sahibi olmasına imkân sağladık. Daha önce son üç yılda yıllık ortalama 1 Milyon USD ihracat gerçekleştiren firmalarımıza yeşil pasaport imkânı sunulurken mevzuatta yapılan değişiklik ile bundan sonra son üç yılda yıllık ortalama 500 bin USD ihracat yapan firmalarımıza yeşil pasaport verilmesi mümkün olacaktır.

2017 yılında TİM'in öncülüğünde başlatılan ve üniversite-sanayi işbirliğine dayanmakta olan "İnoSuit - İnovasyon Odaklı Mentorluk Programı" kapsamında, üyemiz şirketlerde inovasyon yönetimi yetkinliğinin sürdürülebilir şekilde artırılması ve inovasyon yönetimi altyapısının oluşturulması için firmalarımıza bu yıl da destek vermeye devam ediyoruz.

Sektör firmalarımız, katma değerli ihracat hedefi ile Ar-Ge ve teknolojiye Türkiye ortalamasının üzerinde yatırım yapmaktadır. Birlik olarak bu hedefe katkı sağlamak adına sektörümüzde inovasyon kapasitesini artırmak amacıyla "TET Proje Pazarı" etkinliğimizin sekizincisini gerçekleştirdik. Bu sene Akıllı Şehirler teması ile yola çıktığımız etkinliğimize yüzlerce proje başvurusu aldık. Proje sahiplerine projelerini tanıtmaya imkânı vererek girişimcileri, sanayicileri ve yatırımcıları ortak bir platformda buluşturup ticarileşmelerine imkân sağladık.

Farklılaşmanın ana unsurlarından biri olan tasarıma yönelik desteğimiz ise bu yıl da devam etti. Yıllar içinde endüstriyel tasarım alanında yerini sağlamlaştıran ve en prestijli etkinliklerden birine dönüşen "İMMİB Endüstriyel Tasarım Yarışmaları'nın" on beşincisini düzenledik. Önümüzdeki yıllarda da tasarım ile özdeşleşen bu etkinliğe destek olmaya devam edeceğiz.

Başarının takdir edilmesini, aynı parkurda koşan diğer firmalarımız için de bir motivasyon kaynağı olarak görmekteyiz. İhracatlarını artırmak ve yeni pazarlara ulaşmak gayesiyle çalışan üye firmalarımızı, bu çabaları ve başarılarından dolayı ödüllendirmek amacıyla TET 2019 İhracat Başarı Ödülleri Töreni'ni düzenledik. Ayrıca, sektörümüzde her yıl 10 milyon USD ve üstü ihracat gerçekleştiren firmalarımızın yer aldığı İhracat Onur Tablosu'nu hazırladık ve kamuoyu ile paylaştık. Birliğimizin beklenen tüm faaliyetleri en iyi şekilde tamamlayarak, siz üyelerimizin ihracatlarını artırmalarına destek olmak için yürüttüğümüz faaliyetlerimizi aksatmadan sürdürmekteyiz. Bu çerçevede içinde olduğumuz zorlu piyasa ortamında, üyelerimizin finansman yükünü hafifletmek için Eximbank ile yaptığımız protokol ile 22 milyon TL'lik kaynağı, firmalarımızın kullanımı için Eximbank'a aktardık.

Türkiye'nin dünya ticaretinde hak ettiği yerlere gelebilmesi için herkesin üzerine düşen görevler olduğuna inanıyoruz. Biz, Birlik olarak Türkiye ekonomisi için çok büyük öneme sahip yüksek teknoloji katma değeri yüksek ürünlerin üretilmesi için fırsatlar yaratmaya çalışıyor ve birçok kurumla ortak bilgi ve paylaşım platformu oluşturmaya gayret ediyoruz. İhracata yönelik firmalarımızdan gelen tüm sorun ve önerileri, imkân bulduğumuz her platformda seslendirmeye ve ihracatçılarımızın önünü açmaya çalışıyoruz. Siz değerli üyelerimizin faaliyetlerimize katılımını bekler, 2020 yılının önemli başarıların yaşanacağı bir yıl olmasını dileyerek, başta ihracatçı şirketlerimiz ve çalışanlar olmak üzere emeği geçen herkese teşekkür ederim.



Dr. GÜVEN UÇKAN

Yönetim Kurulu Başkanı

Saygılarımla

Yönetim Kurulu



DR. FATİH KEMAL EBIÇLIOĞLU

Arçelik A.Ş.

Başkan Yardımcısı



DR. GÜVEN UÇKAN

Vestel Ticaret A.Ş.

Yönetim Kurulu Başkanı



MEHMET KAVAKLIOĞLU

Pamukkale Kablo San. ve Tic. A.Ş.

Başkan Yardımcısı



ATILLA EREN

De-Ka Elektroteknik
San. ve Tic. A.Ş.

Muhasip Üye



TALİP MURAT KOLBAŞI

Arzum Elektrikli Ev Aletleri
San. ve Tic. A.Ş.

Üye



EMİN ARMAĞAN ŞAKAR

Elektra Elektronik
San. ve Tic. A.Ş.

Üye



MELİH MEHMET REÇBER

Ören Kablo
Paz. ve Tic. Ltd. Şti.

Üye



HAKAN ÖZTÜRK

Makel Elektrik Malzemeleri
San. ve Tic. A.Ş.

Üye



RAHMİ KORKMAZ

Korkmaz Mutfak Eşyaları
San. ve Tic. A.Ş.

Üye



BURAK BAŞEĞMEZLER

Teksan Jeneratör
Elekt. San. ve Tic. A.Ş.

Üye



ZAFER ARABUL

Emek Elektrik
End. A.Ş.

Üye



Besim Tuncay OKTAYER

ATM Beyaz Eşya Parçaları
San. ve Tic. Ltd. Şti.

Üye



KEREM ÖZDOĞAN

4A Elek. Elekt.
Tek. San. A.Ş.

Üye



SELİM ÜNLÜ

Üntel Kabloları
San. ve Tic. A.Ş.

Üye

Genel Sekreterlik



DR. S. ARMAĞAN VURDU

Genel Sekreter



COŞKUN KIRLIOĞLU

Genel Sekreter Yardımcısı



FATİH ÖZER

Genel Sekreter Yardımcısı



MUHARREM KAYILI

Genel Sekreter Yardımcısı

2019 Yılı Dünya ve Türkiye Ekonomisi Genel Değerlendirmesi

- 13 2019'da Dünya Ekonomisi
- 16 2019'da Türkiye Ekonomisi
- 19 TET 2019 Yılı Değerlendirmesi

Sektörel Ticaret Heyetleri

- 27 Endonezya - Tayland Sektörel Ticaret Heyeti 13-19 Ocak 2019
- 29 Pakistan Sektörel Ticaret Heyeti 17 - 22 Şubat 2019
- 31 Cezayir Sektörel Ticaret Heyeti 10 - 14 Mart 2019
- 33 Rusya Federasyonu (Nijniy Novgorodo - Kazan) Sektörel Ticaret Heyeti 24 - 29 Mart 2019
- 35 Uganda Sektörel Ticaret Heyeti 13 - 17 Mayıs 2019
- 37 Avusturalya Sektörel Ticaret Heyeti 15 - 22 Haziran 2019
- 39 Filipinler - Malezya Sektörel Ticaret Heyeti 21 - 27 Temmuz 2019
- 41 Kanada Sektörel Ticaret Heyeti 15 - 21 Eylül 2019
- 43 Rusya Federasyonu (Moskova - Novosibirsk) Sektörel Ticaret Heyeti 29 Eylül - 5 Ekim 2019
- 45 Tacikistan Sektörel Ticaret Heyeti 13 - 17 Ekim 2019
- 47 Hindistan Sektörel Ticaret Heyeti 02- 09 Kasım 2019
- 49 Çin Sektörel Ticaret Heyeti 23 - 30 Kasım 2019

Alım Heyetleri

- 53 Avrasya Asansör 2019 - 4. Uluslararası Asansör, Yürüyen Merdiven Sanayi ve Teknolojileri Fuarı Alım Heyeti 20 - 23 Mart 2019
- 55 Asansör İstanbul 2019 - 16. Uluslararası Asansör Fuarı Alım Heyeti 21 - 24 Mart 2019
- 57 Solarex Alım Heyeti 03-06 Nisan 2019
- 59 Avustralya Alım Heyeti 17 - 27 Nisan 2019
- 61 ICSG İstanbul 2019 - 7. Uluslararası İstanbul Akıllı Şebekeler ve Şehirler Kongre ve Fuarı Alım Heyeti 24 - 26 Nisan 2019
- 63 ICCI 2019 Enerji ve Çevre fuarı Alım Heyeti 27 - 30 Mayıs 2019
- 65 Küba Özel Nitelikli Alım Heyeti 15 - 18 Aralık 2019

UR-GE Faaliyetleri

- 69 Beyaz Eşya Yan Sanayi Yurt Dışı Pazarlama Takımı - TURKHAS
- 71 Alçak Gerilim Ekipmanları Yurt Dışı Pazarlama Takımı - İhtiyaç Analizi Çalıştayı
- 75 Elektromekanik UR-GE Projesi - TEM : Türk Eximbank İş Birliği Görüşmeleri ve İhtiyaç Analizi Çalıştayı

77 TET Proje Pazarı 8

85 TET 2018 İhracat Başarı Ödül Töreni

Diğer Faaliyetlerimiz

- 91 İhracatçıya Yeşil Pasaport Desteği
- 93 44.Middle East Electricity Fuar Ziyareti ve Milli Katılım-Türkiye Standları Koordinasyonu 05-07 Mart 2019
- 95 TET Genel Kurul Toplantısı 02 Nisan 2019
- 96 İMMİB 2019 Endüstriyel Tasarım Yarışması

2019 Yılı Ortak Şube Çalışma Raporları

- 101 AB Projeler Şubesi Faaliyetleri
- 102 Bilişim Teknolojileri Şubesi Faaliyetleri
- 104 Devlet Yardımları Şubesi Faaliyetleri
- 104 Turquality ve Yurtdışı Birim Destekler Şubesi Faaliyetleri
- 110 Fuar ve Diğer Destekler Şubesi Faaliyetleri
- 118 Hizmet Turquality ve Marka Destekleri Şubesi Faaliyetleri
- 121 Teşvik Şubesi Faaliyetleri
- 123 Kurumsal İletişim ve Organizasyon Şubesi Faaliyetleri
- 124 Eğitim Şubesi Faaliyetleri
- 126 İdari İşler ve Satın Alma Şubesi Faaliyetleri
- 127 İnsan Kaynakları Şubesi Faaliyetleri
- 128 Üye İlişkileri ve Uygulama Şubesi Faaliyetleri

133

132

146

121

3. BÖLÜM - 2020 YILI İŞ PLANI

4. BÖLÜM - MALİ TABLOLAR VE DENETİM KURULU RAPORU

5. BÖLÜM - İSTATİSTİKLER

6. BÖLÜM - BASINDA TET



GENEL EKONOMİK DURUM VE SEKTÖREL DEĞERLENDİRME



2019 YILINDA
GELİŞMEKTE OLAN
ÜLKELERİN MSCI
ENDEKSİ $\% 15,4$

2019 YILINDA
DÜNYA
EKONOMİSİNİN
BÜYÜME HIZI
 $\% 3$

2019 YILI DÜNYA EKONOMİSİ GENEL DEĞERLENDİRMESİ

2019'da Dünya Ekonomisi

2019 yılı dünya ekonomisi açısından belirsizliklerin, risklerin ve kaygıların reel boyutta arttığı bir yıl olmuştur. 2019 yılında yaşanan gelişmelerde ABD Merkez Bankası (FED) ve AB Merkez Bankası (ECB) tarafından yapılan açıklamalar ve uygulanan para politikaları kadar ticaret savaşlarının geldiği nokta ve Ortadoğu'da yaşanan gelişmeler de etkili olmuştur.

2019 yılında dünya ekonomisinde ortaya çıkan koşullar, iki ana etki ile değerlendirildiğinde; yatırımlar, büyüme ve ticaret tarafında 2019, son yılların en sert ticari korumacılığının yaşandığı yıl olmuştur. Korumacı politikaların 2019 yılında küresel ticarete olan etkisinin 1,9 trilyon dolara ulaştığı görülmektedir. Bu rakam, küresel ticaretin yüzde 10'u anlamına gelmektedir. IMF Dünya Ekonomik Görünüm Raporuna göre 2019 yılında dünya ekonomisinin büyüme hızı yüzde %3 ile 2010 sonrası dönemde en düşük düzeyine gelmiştir. Diğer taraftan 2019 yılında gelişmiş ülkelerin yüzde 1,7, gelişmekte olan ülkelerin ise yüzde 3,9 oranında büyümesi beklenmektedir.

Merkez bankalarının izledikleri önlem niteliğindeki genişletici politikalar, küresel imalat PMI endeksini yılın son iki ayında 50 seviyesinin üzerinde tutmayı başardı. Temmuz ayında ölçülen 49,3'lük dip değer ardından düzenli olarak yükselen endeks, yılı 50,1 seviyesinde kapatmıştır. Diğer yandan, hizmet sektörü PMI verisi tarafında hafif aşağı yönlü trend devam etmekte olup 2019 yılında 51,6 seviyesinde kapatmıştır.

2019 yılını yüzde 3,8 sanayi büyümesi ile kapatan ABD'de yıllık genel büyümenin yüzde 2,3 seviyesinde gerçekleşeceği bekleniyor. Yüzde 1,8 seviyesindeki beklenen enflasyon, yüzde 3,7 gibi rekor işsizlik seviyeleri ve artış trendindeki saatlik ortalama ücretler de FED'in güncel kararının arkasında durmasını kolaylaştırıyor.

Çin ekonomisi 2019 yılının dördüncü çeyreğinde geçen yılın aynı dönemine göre yüzde 6 ile beklentilerin altında büyüme kaydetmiştir. Hindistan ekonomisi 2019 yılı üçüncü çeyreğinde geçen yılın aynı dönemine göre yüzde 4,5 oranında büyüme kaydetmiştir.

Morgan Stanley Capital International (MSCI) endeksleri tarafından gelişmekte olan ülkelerin performansı yılın son çeyreğinde yükseldi. 2019 yılında yüzde 15,4 yükselen gelişmekte olan ülkelerin MSCI endeksi, gelişmekte olan ekonomilerin durgunlukla mücadele ettiği bu dönemdeki potansiyeli ortaya koyuyor.



ABD-Çin Ticaret Restleşmesi

ABD ve Çin arasında bir süredir devam eden görüşmelerin ardından birinci faz ticaret anlaşması imzalanmıştır. Taraflar, her iki tarafın da kazançlı çıkacağı somut sonuçlara ulaşmak amacıyla birlikte çalışılacağını belirtirken, ikinci faz anlaşmanın ABD başkanlık seçimleri öncesinde imzalanamayacağı beklenmektedir.

Faiz Kararları

ABD Merkez Bankası FED'in 2019 yılında faiz artırımını ve likiditeyi daraltma yönünde uygulayacağını açıkladığı para politikalarında tersine dönüş yaşanmış, faizlerde üç kez indirimle gidilmiştir. Bunun sonucunda **faizler 1.50-1.70 bandına çekilmiştir**. Diğer yandan, **FED'in bilanço büyümesi**, yılın son çeyreği itibarıyla yeniden hızlanarak **4 trilyon USD seviyesini aşmıştır**.

Federal Açık Piyasa Komitesi (FOMC) Ekim toplantısında 25 baz puan faiz indirimine gittikten sonra Aralık ayı toplantısında beklentilere paralel olarak politika faizinde değişikliğe gitmeyerek 2019 yılını toplamda 3 faiz indirimiyle tamamlamıştır. Avrupa Merkez Bankası yapılan toplantılarda politika faiz oranında değişikliğe gitmezken 1 Kasım tarihi itibarıyla aylık 20 milyar Euro seviyesinde varlık alım programına tekrar başlamıştır.

İngiltere ekonomisi 2019'u %1,4 büyümeyle tamamladı.

2019 yılında Dünya ekonomisi açısından önemli bir başlık olan Brexit, İngiltere ile AB arasında varılan yeni anlaşmanın İngiltere Parlamentosu tarafından nihai olarak onaylanmamasının ardından bir kez daha ötelenerek 31 Ekim 2019'dan 31 Ocak 2020'ye ertelendi. Brexit'in ertelenmesinin ardından İngiltere Başbakanı Johnson'un 12 Aralık'ta erken genel seçime gitmeyi öngören tasarısı İngiltere Parlamentosu'nda kabul edildi.

2020 yılı sonunda AB'den ayrılma sürecini tamamlaması beklenen İngiltere ekonomisinin 2019 yılı son çeyrekteki yıllık büyüme oranı %1,1 düzeyinde gerçekleşti. Ülkede 2019 yılı büyüme oranı yoğun geçen politik gündeme rağmen %1,4 oldu.



Euro Bölgesi

2019 yılını %1,16 büyümeyle kapatması beklenen AB bölgesinde, ana oyuncular Almanya'nın %0,54, Fransa'nın ise %1,25 seviyesinde büyümesi bekleniyor. Euro Bölgesi'nde 2020-2024 arası ortalama büyümenin %1,4 olması beklenirken bu rakam Almanya için %1,3; Fransa içinse %1,4 seviyesinde büyümesi bekleniyor. Euro Bölgesi ekonomilerinde GSYH büyümesi yılın ikinci yarısının ardından %1 seviyesinin üzerinde gerçekleşmedi. Bölgede, yıllık büyümenin %1 seviyesinde tamamlaması bekleniyor. Ocak ayı dışında 50'nin üzerinde bir değer almayan Euro Bölgesi imalat PMI endeksi yılı 46,3 ile kapatırken aynı veri Almanya için 43,7 olarak gerçekleşti. Bu ekonomik ortamda Avrupa Merkez Bankası'nda başkanlık el değiştirdi. 2011-2019 döneminde daha önce IMF başkanlığı görevini yürüten Fransız politikacı Christine Lagarde, koltuğu Mario Draghi'den devraldı.

Petrol Fiyatları

Petrol fiyatları 2019 yılında dalgalı seyretmiştir. 2019 yılı son çeyreğinde jeopolitik belirsizlik yüksek seyretmeye devam ederken ABD-Çin ticaret anlaşmazlıklarında ilerleme kaydedilmesi petrol fiyatlarının 60-67 ABD doları civarında dalgalanmasına neden olmuştur.



Döviz Kurları

2019 yılında döviz kurlarında yaşanan gelişmeler incelendiğinde, Arjantin, İngiltere, Endonezya ve Güney Afrika Cumhuriyeti dışında kalan tüm ülke paralarının Dolar karşısında değer kazandığı görülmektedir. Bu gelişmeler 2019 yılında faiz artışından vazgeçen ve faiz indirimine başlayan FED'in önemli ölçüde etkisi bulunmaktadır.

Küresel Borçluluk

Uluslararası Finans Enstitüsünün (IIF) yayınladığı "Küresel Borç Monitörü" raporuna göre, 2019 yılının üç çeyreğinde **küresel borç tutarı 9 trilyon dolar artarak 253 trilyon dolara yükseldi**. Rapora göre, 2019'nun üçüncü çeyreğinin sonunda toplam borç dünyadaki gayri safi yurt içi hasılanın **(GSYH) üç katını (yüzde 322) aştı**.



2019'da Türkiye Ekonomisi

Türkiye 2019 yılına, 2018 yılı Ağustos ayında başlayan ve diğer aylarda da kısmen devam eden kur dalgalanması ile girdi. Bu durum öncelikle 2018 yılının son çeyreğinde enflasyon ve faizlerde artışlara yol açtı, ardından da ekonominin küçülmesine neden oldu. Kur artışları, yüksek enflasyon, yüksek faiz gibi etkenlerden dolayı Türkiye'de Ekonomi 2019 yılının ilk iki çeyreğinde küçülmesine rağmen uyguladığı pozitif büyümeye geri dönüş, ihracatın büyümeye net katkısı ile kur ve fiyat istikrarına yönelik önemli politika ve stratejileri, ihracatın katma değerinin ve hacminin artırılmasına yönelik çalışmalarla üçüncü ve dördüncü çeyrekte yeniden büyüme yönünde ilerledi. 2019 yılı Türkiye ekonomisi için küçülme etkisinden tekrar büyüme dönemine geçildiği, ihracatta rekorların kırıldığı ve rekor cari fazlaların yaşandığı bir yıl oldu. Bu anlamda, Türkiye'nin büyümesine 2018 yılında 3,6 puan katkı sağlayan ihracatın 2019 yılında büyümeye katkısı 4,7 puan ile rekor bir düzeye ulaştı ve Türkiye cari fazla veren bir konuma ulaştı.

Türkiye ekonomisi 2019'un son çeyreğinde %6 büyüdü

Türkiye ekonomisi zincirlenmiş hacim endeksine göre 2019 yılının son çeyreğinde 2018'in aynı dönemine kıyasla yüzde 6 büyüdü. Dördüncü çeyrekteki bu büyümeyle birlikte son 7 çeyreğin en hızlı büyümesi gerçekleşti ve Türkiye ekonomisi 2019 son çeyrek verilerine göre dünyanın en hızlı büyüyen ikinci ekonomisi oldu. 2019 yılının ilk iki çeyreğinde yüzde 2,3 ve yüzde 1,6'lık küçülmenin ardından üçüncü çeyrekte binde 9 oranında büyümüştür. 2019 yılı genelinde ise, Yeni Ekonomi Programı (YEP) hedefleri doğrultusunda Türkiye ekonomisi yüzde 0,9 büyüme göstermiştir. Diğer taraftan 2019 yılı büyüme oranı 2018 Eylül ayında açıklanan yüzde 0,5'lik YEP tahmininin üzerinde gerçekleşmiş oldu.

Kişi başı GSYH 9.127 USD oldu

Üretim yöntemine göre cari fiyatlarla GSYH, 2019'da bir önceki yıla göre yüzde 14,9 artarak 4 trilyon 280 milyar 381 milyon lira olarak gerçekleşti. Kişi başı GSYH de bu dönemde bir önceki yıla göre %6'ya yakın azalarak 9.127 USD düzeyinde gerçekleşti. Bu değer, 2018'de 45 bin 463 lira (9 bin 632 dolar) olarak belirlenmişti.

İhracatta Cumhuriyet rekoru

2019 yılında, küresel düzeydeki zorluklara ve küresel ticaretteki yavaşlamaya rağmen, yılın 8 ayında yeni rekorlar kırılarak, yılsonunda ihracat 180,5 milyar dolara ulaştı ve yeni bir Cumhuriyet tarihi rekoruna imza atıldı. 2019 yılında 1.500'e yakın yeni ihracatçı ile ihracatçı firma sayısı yüzde 9,3 artış kaydetti. Net ihracatın büyümeye katkısı 2019'da 4,7 puan ile rekor düzeye ulaştı. En büyük ihrac pazarımız olan AB'nin payı, Brexit süreci ile yaşanan olumsuz gelişmelere rağmen yüzde 48,8 olurken; Orta Doğu ülkelerinin ihracatımızdaki payı 4,5 puan artışla yüzde 19,3'e yükseldi. Afrika ülkelerinin payı ise 0,4 puan artış ile yüzde 9,2 oldu. Toplam 226 ülke ve bölgeye ihracat gerçekleştirildi. 2019 yılında Türkiye'nin ihracatında ilk sırayı otomotiv endüstrisi, kimyevi maddeler ve mamulleri, hazır giyim ve konfeksiyon sektörleri olurken, bu sektörleri çelik, elektrik ve elektronik sektörleri takip etti.

Başlıca ihracat pazarlarımız

Türkiye'nin 2017 yılında dünya mal ihracatı içindeki payımız yüzde 0,94 iken, 2018 yılında bu pay yüzde 0,92 olmuştu. 2019 yılında ise bu payın yüzde 0,98 olarak gerçekleşeceği tahmin edilmektedir. 2019 yılında en çok ihracat yapılan ilk 5 ülke Almanya, Irak, Birleşik Krallık, İtalya ve ABD oldu.

2019 YIL
SONUNDA,
İHRACAT
180.5
MİLYAR DOLARA
ULAŞTI

GSYH, 2019'DA
BİR ÖNCEKİ
YILA GÖRE
14.9
ARTIŞ
GÖSTERDİ

Cari Açık 2019 yılında 1,6 milyar dolar fazla verdi.

TCMB verilerine göre, cari işlemler hesabı 2019 yılında 1 milyar 674 milyon dolar fazla verdi.

Enflasyon

2019 yılında Ocak-Nisan döneminde yıllık bazda yüzde 20 düzeylerinde bir TÜFE enflasyonu olduğu görülmektedir. Bu oran Mayıs ayından itibaren gerileme eğilimine girmiş, Ekim ayında baz etkisiyle yüzde 8,5 olmuş ve 2019 yılı enflasyon oranı yüzde 11,84 olarak gerçekleşerek, yüzde 12 olan YEP - Yeni Ekonomi Programı'ndaki hedefin altına indi ve yıllık bazda son 3 yılın en düşük yılsonu enflasyonu görüldü.

Kurlar

2019 yılının sonunda bir önceki yıla göre Dolar yüzde 10, Euro yüzde 7,3 artmıştır. Bu yıl içinde Dolar da Euro karşısında yüzde 4,9 oranında değer kazanmıştır. 2019 yılında gerek nominal kurlar, gerekse reel kurlarda önemli dalgalanmalar yaşanmış ve 2019 yılında FED'in faiz indirimine geçmesi TL lehine sonuçlar üretmiştir.

Dış Borçlar

2019 yılının üçüncü çeyreği sonunda brüt dış borç stoku 433,9 milyar dolara gerilemiştir. Böylece borç stokunun GSYH'ye oranı da yüzde 59,1 düzeyine gerilemiştir. 2019 yılı üçüncü çeyreği itibarıyla 433 milyar dolarlık dış borcun 283 milyar doları özel sektöre, 144 milyar doları kamu sektörüne, 6,4 milyar doları da TCMB'ye aittir.

Mevduat ve Kredi Faizleri

2019 yılının ilk altı ayında Merkez Bankası gecelik borç alma (mevduat) faizleri değişmemiştir. Daha sonra yıl içinde toplamda 1200 baz puan indirime giderek politika faizini %24'ten %12'ye indirmiştir. 2019 yılında TL mevduat faizleri Ocak ayına göre Kasım ayında, 3 ay vadeli TL mevduat faizi yüzde 22,3'den yüzde 12,5'e, 6 ay vadeli 24,5'den yüzde 13'e, bir yıl vadeli 23,2'den 17,4'e gerilemiştir. Döviz mevduatı faizlerinde ise, Dolar için faiz oranları yüzde 3'ün, Euro için ise yüzde 1'in altına gerilemiştir. Banka kredi faizleri incelendiğinde 2018 yılı sonunda yüzde 26,8 olan ihtiyaç kredisi faizleri 2019 yılı sonunda yüzde 15,2'ye, taşıt kredileri yüzde 29,5'ten yüzde 13,2'ye, konut kredileri yüzde 27,8'den yüzde 12,6'ya, ticari krediler de yüzde 28,2'den yüzde 12'ye gerilemiştir.

TÜRKİYE
EKONOMİSİ
2019'UN SON
ÇEYREĞİNDE
6
BÜYÜDÜ


Elektrik Elektronik Sektörü 2019 Yılı İhracatı



BEYAZ EŞYA
3 milyar 365 milyon \$



ELEKTRONİK
3 milyar 83 milyon \$



**ELEKTRİK, ELEKTRİK ÜRETİM
VE DAĞITIM EKİPMANLARI**
2 milyar 763 milyon \$



KABLO
1 milyar 926 milyon \$

2019 yılında üretim odaklı ihracat performansını devam ettiren elektrik elektronik sektörü 2019 yılında toplamda 11.5 Milyar \$ olarak gerçekleşerek, Türkiye ihracatından aldığı pay yüzde 6,5 ile sanayi sektörleri arasında ilk 5 ihracatçı sektör içerisinde yer aldı.

2019 yılında AB üye ülkeleri başta olmak üzere Avrupa, Yakın ve Ortadoğu Asya ile Kuzey Afrika sektörümüzün en fazla ihracat gerçekleştirdiği pazarlar oldu. İhracatımızın %58'sini 6.6 Milyar \$ ile AB üyesi ülkelere gerçekleştirdi.

Elektrik ve elektronik sektörü ihracatının en fazla gerçekleştiği ülkeler sırasıyla 1.6 milyar \$ ile Birleşik Krallık(%14 pay), 1.04 milyar \$ ile Almanya(%9.1 pay), 816 milyar \$ ile Fransa (%7.1 pay) oldu. İspanya (492 milyon \$), İtalya (467 milyon \$), Irak (464 milyon \$), Polonya (286 milyon \$), Hollanda (258 milyon \$), ABD (250 milyon \$), İsrail (247 milyon \$) sektör ihracatının gerçekleştirildiği diğer önemli ülkeler oldu.

TET 2019 YILI DEĞERLENDİRMESİ

Ürün grupları bazında 2019 yılı ihracatını sırasıyla 3 milyar 365 milyon \$ ile Beyaz Eşya, 3 milyar 83 milyon \$ ile Elektronik, 2 milyar 763 milyon \$ ile Elektrik, Elektrik Üretim ve Dağıtım Ekipmanları, 1 milyar 926 milyon \$ ile Kablo ürün grupları oluşturdu.

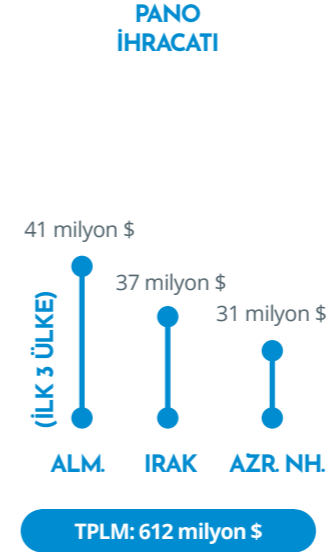
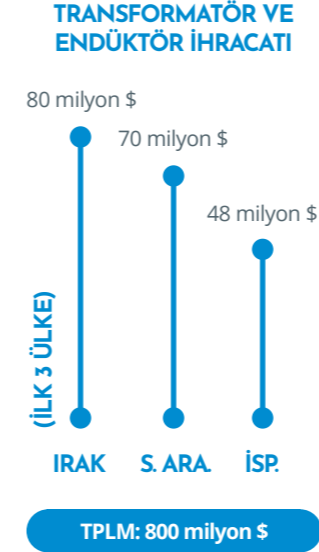
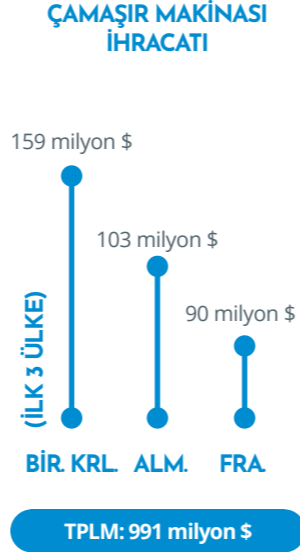
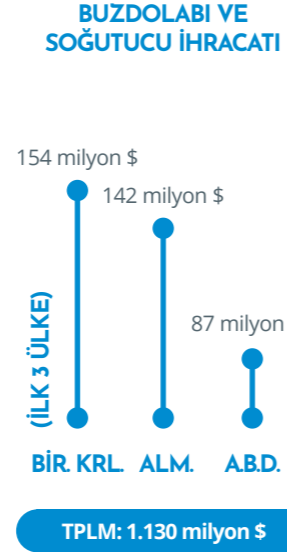
2019 yılında Türkiye geneli sanayi sektörü kilogram başına birim fiyatı 1,41 \$ (FOB USD/Kg) iken; Elektrik ve Elektronik Sektörü ürün gruplarında sırasıyla Elektronik 14,3 \$, Elektrik, Elektrik Üretim ve Dağıtım Ekipmanları 7,4 \$, Kablolar 4,5 \$, Beyaz Eşya ise 3,2 \$ olarak gerçekleşti. Bununla birlikte Elektronik kategorisinde yer alan ileri teknoloji ürünü TV Alıcılarında (LCD) birim fiyat 20,53 \$ olarak gerçekleşti.




BEYAZ EŞYA

Ürün grubunda öne çıkan Buzdolabı ve Soğutucu ihracatı 1.130 milyon \$ olarak gerçekleşirken, Birleşik Krallık (154 milyon \$), Almanya (142 milyon \$), ABD (87 milyon \$) ihracatın en fazla gerçekleştiği ülkeler oldu.

Bu gruptaki en büyük ikinci kalem olan Çamaşır Makinaları ihracatı 991 milyon \$ olarak gerçekleşti. Sırasıyla, Birleşik Krallık (159 milyon \$), Almanya (103 milyon \$) ve Fransa (90 milyon \$) ihracatın en fazla gerçekleştiği ülkeler oldu.

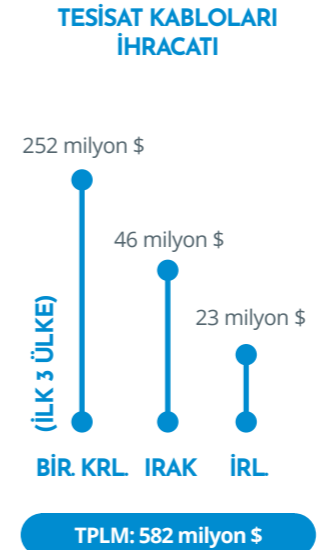
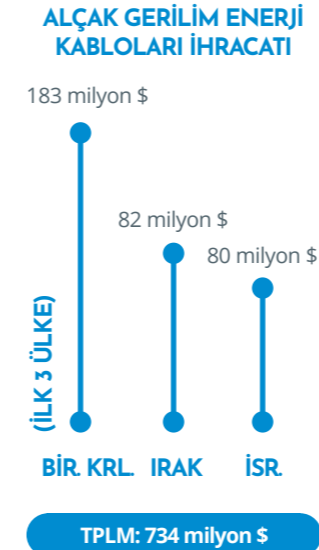
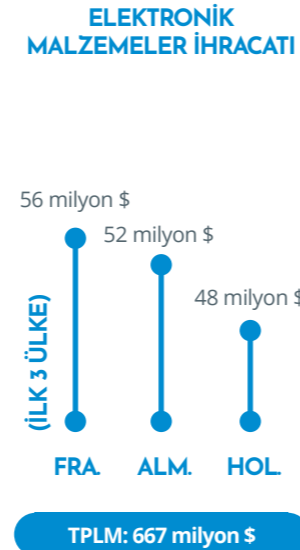
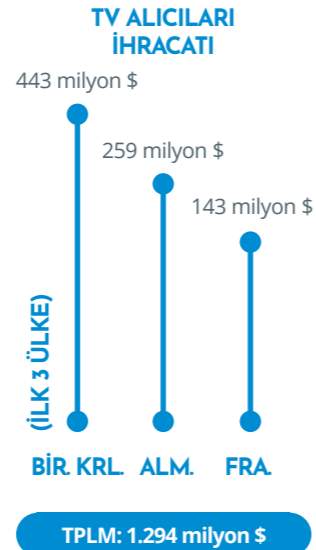


ELEKTRİK, ELEKTRİK ÜRETİM VE DAĞITIM EKİPMANLARI



Ürün grubunun en önemli ihrac kalemlerinden olan Transformatör ve Endüktör ihracatı 800 milyon \$ olarak gerçekleşti. Bu kalemden ihracatın en fazla gerçekleştiği ülkeler, Irak (80 milyon \$), Suudi Arabistan (70 milyon \$), İspanya (48 milyon \$) ve Birleşik Krallık (45 milyon \$) oldu.

Aynı grupta yer alan Pano ihracatı 612 milyon \$ olurken, Sigorta, Ayırıcı ve Kesici Cihazlar ihracatı ise 583 milyon \$ olarak gerçekleşti. Pano ihracatında Almanya (41 milyon \$), Irak (37 milyon \$), Azerbaycan -Nahçıvan (31 milyon \$) ve B.A.E (31 milyon \$) öne çıkarken, sigorta ve ayırıcı kesici cihazlarda Fransa (98 milyon \$), B.A.E (29 milyon \$), Almanya (29 milyon \$), İran (23 milyon \$) ihracatın en fazla gerçekleştiği ülkeler oldu.



KABLO




Bu ürün grubunun önde gelen ihrac kalemlerinden olan Alçak Gerilim Enerji Kabloları ihracatı 734 milyon \$ olarak gerçekleşti. En fazla ihracat gerçekleştirilen ülkelerde ilk sırada Birleşik Krallık (183 milyon \$) gelirken, bu ülkeyi Irak (82 milyon \$) ve İsrail (80 milyon \$) izledi.

Grubun bir diğer önemli kalemi Tesiilat Kabloları ihracatı 582 milyon \$ olarak gerçekleşti. Birleşik Krallık (252 milyon \$) bu kalemden ilk sırada yer alırken, ihracatın yoğun olarak gerçekleştiği diğer ülkeler sırası ile Irak (46 milyon \$), İrlanda (23 milyon \$) ve Kazakistan (22 milyon \$) oldu.

2.

2019 YILI
FAALİYETLERİ





Endonezya - Tayland
Sektörel Ticaret Heyeti
13-19 OCAK 2019



Pakistan
Sektörel Ticaret Heyeti
17-22 ŞUBAT 2019



Cezayir
Sektörel Ticaret Heyeti
10-14 MART 2019



Tacikistan
Sektörel Ticaret Heyeti
13-17 EKİM 2019



Hindistan
Sektörel Ticaret Heyeti
2-9 KASIM 2019




Rusya - Nijniy Novgorod / Kazan
Sektörel Ticaret Heyeti
24-29 MART 2019




Uganda
Sektörel Ticaret Heyeti
13-17 MAYIS 2019



Avustralya
Sektörel Ticaret Heyeti
15-22 HAZİRAN 2019



Çin
Sektörel Ticaret Heyeti
23-30 KASIM 2019



Filipinler - Malezya
Sektörel Ticaret Heyeti
21-27 TEMMUZ 2019



Kanada
Sektörel Ticaret Heyeti
15-21 EYLÜL 2019



Rusya - Moskova / Novosibirsk
Sektörel Ticaret Heyeti
29 EYLÜL - 5 EKİM 2019

SEKTÖREL TİCARET HEYETLERİ

Elektrik ve Elektronik İhracatçıları Birliği olarak, ülkemizin 2023 ihracat stratejisi hedefleri doğrultusunda, Türkiye'nin dünya pazarlarında bilinirliğinin artırılması ve ihracat ürünlerimize yeni pazarlar bulunması amacıyla, 2011/1 sayılı "Pazar Araştırması ve Pazara Giriş Desteği Hakkında Tebliğ" çerçevesinde sektörel ticaret heyetleri düzenlenmektedir.

Bu çerçevede Birliğimiz organizasyonu ile 2019 yılı içerisinde 13 farklı ülkeye yönelik 12 ticaret heyeti düzenlenmiştir.

12
TİCARET
HEYETİ

13
FARKLI
ÜLKE



13 | 19
OCAK 2019

ENDONEZYA - TAYLAND SEKTÖREL TİCARET HEYETİ


2011/1 sayılı "Pazar Araştırması ve Pazara Giriş Desteği Hakkında Tebliğ" kapsamında ülkemiz ile Endonezya ve Tayland arasındaki ticari ilişkilerin geliştirilmesi amacıyla Endonezya'nın Jakarta ve Tayland'ın Bangkok şehirlerine yönelik ticaret heyeti düzenlenmiştir. 13 - 19 Ocak 2019 tarihleri arasında tertip edilen heyete, elektrik, elektrik üretim ve dağıtım ekipmanları, beyaz eşya ve kablo sektörlerinde faaliyet gösteren 11 üye firmamızdan toplam 16 firma temsilcisi katılmıştır.

Heyetin ilk ayağı olan Endonezya'nın Jakarta kentindeki B2B organizasyonunda, Türk ve Endonezyalı iş adamları arasında 87 ikili iş görüşmesi yapılmış, elektrik ve elektronik ürün gruplarının yer aldığı mağazalar ziyaret edilerek, yapılan retail tur ile elektronik piyasası hakkında bilgi edinilmiştir.

Heyetin ikinci ayağı olan Tayland'ın Bangkok şehrindeki B2B organizasyonunda ise Türk ve Tayland'lı iş adamları arasında 69 ikili iş görüşmesi gerçekleştirilmiş, sektörel kurumlar ziyaret edilerek heyetimiz hakkında bilgi verilmiştir. Bununla birlikte katılımcılarımız münferit firma ziyaretleri gerçekleştirme fırsatı bulmuşlardır.

156
TOPLAM
GÖRÜŞME

11
ÜYE
FİRMA





17 | 22
ŞUBAT 2019

PAKİSTAN SEKTÖREL TİCARET HEYETİ

2011/1 sayılı "Pazar Araştırması ve Pazara Giriş Desteği Hakkında Tebliğ" kapsamında ülkemiz ile Pakistan arasındaki ticari ilişkilerin geliştirilmesi amacıyla 17-22 Şubat 2019 tarihleri arasında Pakistan'ın Karaçi ve Lahor şehirlerine yönelik sektörel ticaret heyeti düzenlenmiştir. Ticaret Bakanlığının desteği ve birliğimiz organizasyonu ile gerçekleştirilen 2019 yılının ikinci heyetine beyaz eşya, aydınlatma, yazılım, elektrik, elektrik üretim ve dağıtım ekipmanları, elektronik ve kablo sektörlerinde faaliyet gösteren 14 üye firmamızdan 17 yetkili katılmıştır.

Heyet çerçevesinde Karaçi'de 163, Lahor'da ise 150 iş görüşmesi olmak üzere toplamda 313 iş görüşmesi gerçekleştirilmiştir. Ayrıca, Karaçi şehrinin elektrik üretim, iletim ve dağıtımını yapan firma olan K-Electric firması ile bir araya gelinmiştir. K-Electric firmasının yeni dönem projeleri ve ihaleleri hakkında bilgi aldığımız toplantıda, firmalarımız kendi ürünlerini tanıtmaya imkanı da bulmuşlardır.

İlaveten, Pakistan'ın en büyük beyaz eşya üreticisi konumunda olan Dawlance fabrikası ve Ar-Ge Merkezi ziyaret edilmiştir. Fabrika gezisinin ardından Dawlance yetkililerinden Pakistan pazarı hakkında bilgi alınmıştır.

313
TOPLAM
GÖRÜŞME

14
ÜYE
FİRMA





10 | 14
MART 2019

CEZAYİR SEKTÖREL TİCARET HEYETİ

2011/1 sayılı "Pazar Araştırması ve Pazara Giriş Desteği Hakkında Tebliğ" kapsamında ülkemiz ile Cezayir arasındaki ticari ilişkilerin geliştirilmesi amacıyla 10-14 Mart 2019 tarihlerinde Ticaret Bakanlığı'nın desteği ve "Elektrik ve Elektronik İhracatçıları Birliği (TET)" organizasyonu ile Cezayir ve Oran şehirlerine yönelik bir sektörel ticaret heyeti düzenlenmiştir.


Cezayir şehrinde Türk ve Cezayirli firmalar arasında 93 ikili iş görüşmesi gerçekleştirilmiştir. Yapılan görüşmelerde Türk firmaları ülke pazarını tanıma fırsatı ile birlikte hedef pazarlarındaki potansiyeli değerlendirme şansı bulmuşlardır. Heyet öncesinde B2B firmasınca Birliğimize iletilen teyitli firma sayısı 80 olmasına rağmen, ülkedeki genel grevden dolayı görüşmelere 30 Cezayirli firma katılım göstermiştir.

Heyetin ikinci gününde gelmesi planlanan Cezayir'in elektrik firması olan Sonelgaz, Ülkedeki grevden dolayı verdiği randevuyu iptal etmiştir. Bu kapsamda, heyete katılım gösteren Timsan Transformatör, Emek Elektrik ve Teksan Jeneratör firmaları önceden planladıkları sektörel ziyaretlerini gerçekleştirmişlerdir.

Oran şehrinde Türk ve Cezayirli firmalar arasında 28 ikili iş görüşmesi yapılmıştır. Heyet öncesinde Birliğimize iletilen teyitli firma sayısı 40 olmasına rağmen, ülkedeki genel grevden dolayı görüşmelere 20 Cezayirli firma katılmıştır.

121
TOPLAM
GÖRÜŞME

12
ÜYE
FİRMA





24 | 29
MART 2019

RUSYA NİJNİY NOVGOROD - KAZAN SEKTÖREL TİCARET HEYETİ

Ticaret Bakanlığının açıkladığı öncelikli ülkeler listesinde yer alan Rusya Federasyonu pazarına 24 - 29 Mart 2019 tarihleri arasında Sektörel Ticaret Heyeti programı düzenlenmiştir. Nijniy Novgorod ve Kazan şehirlerine yönelik olan heyet programına beyaz eşya, aydınlatma, yazılım, elektrik, elektrik üretim ve dağıtım ekipmanları, elektronik ve kablo sektörlerinde faaliyet gösteren 9 üye firmamızdan 10 yetkili katılmıştır.

Heyetin ilk ayağı olan Nijniy Novgorod şehrindeki toplantı, Nijniy Novgorod Sanayi ve Ticaret Odası Uluslararası İlişkiler Bölüm Başkanı Aleksandr Puşkin'in şehre ilişkin önemli bilgiler verdiği açılış konuşmasıyla başlamıştır. Daha sonra TET Denetim Kurulu Üyesi Selim Ünlü bir konuşma yaparak iki ülke arasındaki ticaret hacminin gelişmesine yönelik temennilerini iletmiştir. Türk firmaları, Nijniy Novgorod'da 28 iş görüşmesi yaparak ülke pazarını tanıma fırsatı ve pazardaki potansiyeli değerlendirme şansı bulmuşlardır.

Heyetin diğer ayağı olan Kazan'da ise Tataristan Cumhuriyeti Sanayi ve Ticaret Bakanlığına ziyarette bulunulmuştur. Bakan Yardımcısı Almaz Khusainov, Kazan'ı ve Tataristan'ı tanıtan bir sunum yaparak Tataristan ile Türkiye arasındaki ticari bağların kuvvetlenmesi için her türlü desteğe açık olduklarını ifade etmiştir. Heyetimiz daha sonra Tataristan Cumhuriyeti Yatırım ve Kalkınma Ajansı ile görüşme yapmıştır. Görüşme esnasında katılımcı firmalarımız, ürünlerini ve Rusya Federasyonu pazarına giriş için hazırlanan sunumlarını gerçekleştirmişlerdir.

Heyetin dördüncü günü Tataristan Sanayi ve Ticaret Odası Başkan Yardımcısı Dimitri Shevelev'in açılış ve bilgilendirme konuşmaları sonrası başlayan görüşmeler çerçevesinde Türk ve Rus firmalar arasında 26 ikili iş görüşmesi düzenlenmiştir.

54
TOPLAM
GÖRÜŞME

9
ÜYE
FİRMA





13 | 17
MAYIS 2019

UGANDA SEKTÖREL TİCARET HEYETİ

2011/1 sayılı "Pazar Araştırması ve Pazara Giriş Desteği Hakkında Tebliğ" kapsamında ülkemiz ile Uganda arasındaki ticari ilişkilerin geliştirilmesi amacıyla 13 - 17 Mayıs 2019 tarihlerinde T.C. Ticaret Bakanlığı'nın desteği ve "Elektrik ve Elektronik İhracatçıları Birliği (TET)" organizasyonu ile Uganda'nın Kampala şehrine yönelik bir sektörel ticaret heyeti düzenlenmiştir.

Söz konusu heyet programına beyaz eşya, aydınlatma, yazılım, elektrik, elektrik üretim ve dağıtım ekipmanları, elektronik ve kablo sektörlerinde faaliyet gösteren 14 üye firmamızdan 17 yetkili katılmıştır. Türk ve Ugandalı firmalar arasında 242 ikili iş görüşmesi gerçekleştirilmiştir. T.C. Uganda Büyükelçisi Kerem Alp ve Uganda Türkiye Ticaret Ateşesi Barigye Joseph de görüşmelere katkıda bulunmuştur.

Uganda Enerji Bakanlığı'nda misafir edilen firmalarımız, ülkenin yeni dönem projeleri ve ihaleleri hakkında bilgi alırken, kendi firma ve ürünlerini de tanıtmaya imkanı bulmuşlardır.

Heyet çerçevesinde Uganda Electricity Transmission Co. Ltd. (UETCL), Uganda Electricity Distribution Co. Ltd. (UEDCL), Uganda National Chamber of Commerce and Industry (UNCCI), Uganda Electricity Generation Company (UEGCC), Electricity Regulatory Authority (ERA) ve Rural Electrification Agency (REA) yetkilileri ile toplantılar ve ana merkez ziyaretleri dışında GETS Assembly & Manufacturing Plant gibi tesis ziyaretleri de yapılmıştır.

242
TOPLAM
GÖRÜŞME

14
ÜYE
FİRMA





15 | 22
HAZİRAN
2019

AVUSTRALYA SEKTÖREL TİCARET HEYETİ

15 - 22 Haziran 2019 tarihleri arasında, elektrik, elektrik üretim ve dağıtım ekipmanları, beyaz eşya ve kablo sektörlerinde faaliyet gösteren 15 üye firmamızdan toplam 23 firma temsilcisinin katılımı ile Avustralya'nın Sydney ve Melbourne şehirlerine yönelik ticaret heyeti düzenlenmiştir.

Heyet kapsamında öncelikle Sydney'e gidilmiş, heyetin ilk günü New South Wales Parlamentosu ve Lojistik firması ziyaret edilmiştir. Heyetin ikinci gününde ise Türk firmaları Avustralyalı firmalar ile 56 ikili iş görüşmesi yapılmıştır.

Avustralya heyetinin ikinci şehri olan Melbourne'da ise 74 ikili iş görüşmesi gerçekleştirilmiştir. Ayrıca Victoria Eyalet parlamentosu ve Global Victoria kurumu ziyaret edilerek temaslarda bulunulmuştur.

130
TOPLAM
GÖRÜŞME

15
ÜYE
FİRMA





21 | 27
TEMMUZ
2019

FİLİPİNLER - MALEZYA SEKTÖREL TİCARET HEYETİ

2011/1 sayılı "Pazar Araştırması ve Pazara Giriş Desteği Hakkında Tebliğ" kapsamında ülkemiz ile Filipinler ve Malezya arasındaki ticari ilişkilerin geliştirilmesi amacıyla T.C. Ticaret Bakanlığı'nın desteği ve "Elektrik ve Elektronik İhracatçıları Birliği (TET)" organizasyonu ile Filipinler'in Manila ve Malezya'nın Kuala Lumpur şehirlerine yönelik bir sektörel ticaret heyeti düzenlenmiştir.

21 - 27 Temmuz 2019 tarihleri arasında tertip edilen heyet programına beyaz eşya, aydınlatma, yazılım, elektrik, elektrik üretim ve dağıtım ekipmanları, elektronik ve kablo sektörlerinde faaliyet gösteren 13 üye firmamızdan 19 yetkili katılmıştır.

Manila Ticaret Müşaviri Halil Öztürk ve Kuala Lumpur Ticaret Müşaviri Setenay İyigün'ün de desteklerini aldığımız heyette, 121 tanesi Filipin, 86 tanesi Malezya olmakla birlikte her iki ülkede toplamda 207 toplantı yapılmıştır.

Etkinlik çerçevesinde Filipinler'de MERALCO firma yetkilileri ile Malezya'da Tenaga National, Standards Malaysia ve Energy Commission yetkilileri de toplantılarda yer almış olup, firmalarımıza Malezya pazar koşulları hakkında bilgi vermişlerdir. Etkinliğimizin son gününde, TNB'ye ait Procurement Departmanı ziyaret edilerek potansiyel yatırım imkanları hakkında görüş alışverişinde bulunulmuştur.

207
TOPLAM
GÖRÜŞME

13
ÜYE
FİRMA





15 | 21
EYLÜL 2019

KANADA SEKTÖREL TİCARET HEYETİ

2011/1 sayılı "Pazar Araştırması ve Pazara Giriş Desteği Hakkında Tebliğ" kapsamında ülkemiz ile Kanada arasındaki ticari ilişkilerin geliştirilmesi amacıyla T.C. Ticaret Bakanlığı'nın desteği ve "Elektrik ve Elektronik İhracatçıları Birliği (TET)" organizasyonu ile Kanada'nın Toronto ve Montreal şehirlerine yönelik bir sektörel ticaret heyeti düzenlenmiştir.

15 - 21 Eylül 2019 tarihleri arasında tertip edilen heyet programına beyaz eşya, aydınlatma, yazılım, elektrik, elektrik üretim ve dağıtım ekipmanları, elektronik ve kablo sektörlerinde faaliyet gösteren 8 üye firmamızdan 11 yetkili katılmıştır.

T.C. Toronto Başkonsolosu Sinem Mingan, Toronto Ticaret Müşaviri Mehmet Ekizoğlu, T.C. Montreal Başkonsolosu Deniz Barkan Umruk ve Montreal Ticaret Müşaviri Hasan Kocasoy'un da desteklerini aldığımız heyette, 39 tanesi Toronto'da, 42 tanesi Montreal'de olmak üzere her iki şehirde toplamda 81 toplantı yapılmıştır.

Etkinlik çerçevesinde Toronto'da Ontario bölgesinin en büyük elektrik-elektronik ekipmanları distribütörü Gerrie Electric firması yetkilileri ile Montreal'de ise Kanada'nın lider sertifikasyon kurumlarından CSA Group yetkilileri ile toplantılar gerçekleştirilmiş olup, firmalarımıza Kanada pazar koşulları hakkında bilgi vermişlerdir.

21
TOPLAM
GÖRÜŞME

8
ÜYE
FİRMA





29 | 5
EYLÜL | EKİM
2019

RUSYA MOSKOVA - NOVOSİBİRSK SEKTÖREL TİCARET HEYETİ

Ticaret Bakanlığımız tarafından öncelikli ülkeler arasında belirlenen Rusya Federasyonu ile ülkemiz arasındaki ticari ilişkilerin geliştirilmesi amacıyla, 29 Eylül - 5 Ekim 2019 tarihleri arasında Rusya Federasyonu'nun Moskova ve Novosibirsk şehirlerine yönelik sektörel ticaret heyeti düzenlenmiştir. Heyete beyaz eşya yan sanayi, küçük ev aletleri, elektrik, elektrik üretim ve dağıtım ekipmanları, elektronik ve kablo sektörlerinde faaliyet gösteren 8 üye firmamızdan 10 temsilci katılmıştır.

Her iki şehirde de ikili görüşme ve toplantı organizasyonu Sanayi ve Ticaret Odaları tarafından gerçekleştirilmiştir. Moskova'da tarihi Metropol Otel'de yapılan etkinlikte Moskova Sanayi ve Ticaret Odası Başkanı Suren Vardaryan'ın ardından söz alan TET Yönetim Kurulu Başkanı Dr. Güven Uçkan, Moskova'da yayın yapan Gazetem TV muhabirinin sorularını yanıtlarak Birliğimizi, faaliyetlerimizi ve heyetimizle birlikte burada bulunma amacımızı aktarmıştır.

Metropol Otel'deki ikili görüşmeler, 41 adet Rus firmanın katılımı ile gerçekleştirilmiştir. Ayrıca BEKO ve LG'nin Rusya Federasyonundaki tesisleri ziyaret edilerek beyaz eşya yan sanayi sektöründen firmalarımıza ikili görüşme imkanı sağlanmıştır.

Novosibirsk'te ise Yatırım Geliştirme Ajansı'nın sunumu ve açılış konuşmalarıyla başlayan ikili iş görüşmeleri organizasyonuna 20 adet Rus firma katılmıştır.

51
TOPLAM
GÖRÜŞME

2
ÜYE
FİRMA





13 | 17
EKİM 2019

TACİKİSTAN SEKTÖREL TİCARET HEYETİ

Tacikistan Sektörel Ticaret Heyeti 13 - 17 Ekim 2019 tarihleri arasında, elektrik, elektrik üretim ve dağıtım ekipmanları, beyaz eşya ve kablo sektörlerinde faaliyet gösteren 10 üye firmamızdan toplam 13 firma temsilcisinin katılımı ile Duşanbe şehrine yönelik olarak düzenlenmiştir.

Heyetin ilk gününde Duşanbe Ticaret Müşavirimiz ve PR firması temsilcilerinin katılımı ile firmalarımıza Bilgilendirme Toplantısı yapılmıştır. Ülkedeki ekonomik konjonktür, yatırım fırsatları ve elektrik-elektronik sektörü hakkında bilgi verilmiştir. Heyetin ikinci gününde ise Türk ve Tacik iş adamları arasında 69 ikili İş Görüşmesi yapılmıştır.

Heyetin son gününde Tacikistan'da yerel pazarda elektrik ve ısı üretimi, taşımacılığı, iletimi, dağıtımı ve satışının yansira, Devlet elektrik santrallerinin ve şebekelerinin işletilmesi, eyalette elektrik ve termal enerjinin üretimi, iletimi, dağıtımı ve satışı yapan önemli bir kurum olan Barqi Tojik Elektrik İdaresi ziyaret edilmiştir. Ziyarete Barqi Tajik idaresi tarafından hali hazırda planlanma aşamasında olan önemli hidroelektrik santral projeleri hakkında bilgiler edinilmiş ve TET üyesi firmalar olarak ikili iş birliklerine açık olduğumuz aktarılmıştır. Görüşmenin ardından ülkede elektronik ürünlerinin yaygın satışının yapıldığı Sultan-ı Kabir Pazarı ziyaret edilerek, sektör piyasası gözlemlenme fırsatı bulunmuştur.

69
TOPLAM
GÖRÜŞME

10
ÜYE
FİRMA





29
KASIM 2019

HİNDİSTAN SEKTÖREL TİCARET HEYETİ

02 - 09 Kasım 2019 tarihleri arasında, elektrik, elektrik üretim ve dağıtım ekipmanları, beyaz eşya ve kablo sektörlerinde faaliyet gösteren 17 üye firmamızdan toplam 22 firma temsilcisinin katılımı ile Hindistan'ın Bangalore ve Mumbai şehirlerine yönelik ticaret heyeti düzenlenmiştir.


Ticaret heyeti kapsamında öncelikle Bangalore'a gidilmiş ve Türk firmaları Hintli firmalar ile 130 iş görüşmesi gerçekleştirmiştir. Heyete katılan firmaların 11 tanesi beyaz eşya ve yan sanayide faaliyet gösterdiği için grup ikiye ayrılmış ve ikili iş görüşmeleri sonrasında beyaz eşya ve yan sanayide faaliyet gösteren 11 firma

temsilcisi Chennai'ye geçerek Samsung Fabrikasını ziyaret etmiştir. Grup bir sonraki gün Gujrat bölgesindeki Arçelik iştiraki Voltas Beko yeni işletmesini yerinde görme fırsatı bulmuş ve işletmeye ilişkin bilgiler almıştır.

Heyetin dördüncü günü ise her iki grup da ikili iş görüşmelerini gerçekleştirmek üzere Mumbai'de biraraya gelmiştir. T.C. Mumbai Başkonsolosu Ali Tolga Kaya'nın açılış ve bilgilendirme konuşmaları sonrası başlayan görüşmeler çerçevesinde Türk ve Hintli firmalar arasında 140 iş görüşmesi gerçekleştirilmiştir.

270
TOPLAM
GÖRÜŞME

17
ÜYE
FİRMA





23 | 30
KASIM 2019

ÇİN SEKTÖREL TİCARET HEYETİ

23 - 30 Kasım 2019 tarihlerinde Ticaret Bakanlığı'nın desteği ve "Elektrik ve Elektronik İhracatçıları Birliği (TET)" organizasyonu ile Çin Halk Cumhuriyeti arasındaki ticari ilişkilerin geliştirilmesi amacıyla Wuhan ve Xi'an şehirlerine yönelik bir sektörel ticaret heyeti düzenlenmiştir. Söz konusu heyete 8 üye firmadan 9 temsilci katılmıştır. Heyette Wuhan şehrinde 20, Xi'an şehrinde ise 15 olmak üzere toplam 35 iş görüşmesi gerçekleştirilmiştir.

Ayrıca, heyet katılımcısı firmalarla İpekyolu Uluslararası Ticaret Odası ziyareti kapsamında, tarihi İpek Yolu'nun başlangıç noktasında yer alan müze ziyaret edilmiş ve "Bir Kuşak, Bir Yol (One Belt-One Road)" projesi hakkında bilgi alınmıştır. Çin'in Dünya ticaretine yeniden yol verme projesi olan bu proje kapsamında yapılan çalışmalar ışığında bugün Xi'an'dan kalkan bir trenin Duisburg/Almanya'ya 13 günde vardığı bilgisi alınmıştır.

Dünya ticaretindeki payı, nüfus yoğunluğu, üretim kapasitesi, lojistik becerileri ve Kuşak-Yol Projesi dikkate alındığında Çin Halk Cumhuriyeti'nin, önümüzdeki 25 yıla damga vurması beklenmektedir. Artan gelir düzeyi, kaliteli ürünlere yönelik tüketim alışkanlıklarının her geçen gün artması özellikle sektörümüz dayanıklı tüketim ürünleri için Çin'i cazip bir pazar haline getirmektedir. Kuşak yol projesine ihracatçılarımızın bir an önce entegre olması fırsatları beraberinde getirecektir. Her bir şehri orta boy bir Avrupa ülkesi büyüklüğünde olan Çin'in farklı bölgelerini ayrı ayrı ele almak ve sektörümüz açısından sıklıkla ziyaret etmek, iki ülke ilişkilerine ve sektörümüze katkı sağlayacaktır.

35
TOPLAM
GÖRÜŞME

8
ÜYE
FİRMA





**Avrasya Asansör 2019 -
4. Uluslararası Asansör,
Yürüyen Merdiven Sanayi ve
Teknolojileri Fuarı Alım Heyeti**
20-23 MART 2019



**Asansör İstanbul 2019 -
16. Uluslararası Asansör
Fuarı Alım Heyeti**
21-24 MART 2019



**Solarex
Alım Heyeti**
03-06 NİSAN 2019



**Küba Özel Nitelikli
Alım Heyeti**
15-18 ARALIK 2019



**Avustralya
Alım Heyeti**
17-27 NİSAN 2019



**ICSG İstanbul 2019 -
7. Uluslararası İstanbul Akıllı
Şebekeler ve Şehirler Kongre
ve Fuarı Alım Heyeti**
24-26 NİSAN 2019



**ICCI 2019 Enerji ve
Çevre Fuarı Alım Heyeti**
27-30 MAYIS 2019

**7
ALIM
HEYETİ**

ALIM HEYETLERİ

Elektrik ve Elektronik İhracatçıları Birliği, 2023 hedefleri doğrultusunda üye firmalarımıza yeni pazarlar kazandırılması amacıyla T.C. Ticaret Bakanlığı'nın desteği ile 2011/1 sayılı "Pazar Araştırması ve Pazara Giriş Desteği Hakkında Tebliğ" çerçevesinde sektörel alım heyetleri düzenlenmektedir.

Bu çerçevede Birliğimiz organizasyonu ile 2019 yılı içerisinde 7 alım heyeti organize edilmiştir.



2023
MART 2019

AVRASYA ASANSÖR 2019 - 4. ULUSLARARASI ASANSÖR, YÜRÜYEN MERDİVEN SANAYİ VE TEKNOLOJİLERİ FUARI ALIM HEYETİ

Ticaret Bakanlığı koordinasyonu ve İstanbul Maden ve Metaller İhracatçı Birlikleri Genel Sekreterliği organizasyonu ile, Avrasya Asansör 2019 - 4. Uluslararası Asansör, Yürüyen Merdiven Sanayi ve Teknolojileri Fuarı çerçevesinde alım heyeti programı düzenlenmiştir.

Söz konusu heyette, 2 Filistinli firmadan gelen 4 katılımcı, 4 farklı Türk firması ile ikili iş görüşmeleri gerçekleştirilerek iş yapma potansiyelini değerlendirme şansı bulmuşlardır. Katılan yabancı firmalar birbir iş görüşmelerinin yanı sıra fuar alanını ve standlarını da ziyaret etmişlerdir.

4
ÜYE
FİRMA





21 | 24
MART 2019

ASANSÖR İSTANBUL 2019 - 16. ULUSLARARASI ASANSÖR FUARI ALIM HEYETİ

21 - 24 Mart 2019 tarihlerindeki Asansör İstanbul 2019 - 16. Uluslararası Asansör Fuarı çerçevesinde, Ticaret Bakanlığı koordinasyonu ve İstanbul Maden ve Metaller İhracatçı Birlikleri Genel Sekreterliği organizasyonu ile tertip edilen alım heyetinde, 3'ü Macaristan, 2'si Çek Cumhuriyeti'nden olmak üzere 5 katılımcı yer almıştır. 6 farklı Türk firması ile ikili iş görüşmeleri yapan heyet, fuar alanını ve stantlarını da ziyaret etmişlerdir.

5
ÜYE
FİRMA





3 | 6
NİSAN 2019

SOLAREX ALIM HEYETİ

Ticaret Bakanlığı koordinasyonu ve İstanbul Maden ve Metaller İhracatçı Birlikleri Genel Sekreterliği organizasyonu ile, SOLAREX İSTANBUL 2019 - Güneş Enerjisi Fuarı çerçevesinde düzenlenen alım heyetine Bulgaristan ve Yunanistan ülkelerinden 2 farklı firmadan 2 kişi katılmıştır. 3 farklı Türk firması ile ikili iş görüşmeleri yapan heyet, fuar alanını ve stantlarını da ziyaret etmişlerdir.

3
ÜYE
FİRMA

GÜNEŞ ENERJİSİ & TEKNOLOJİLERİ FUARI

SOLAREX
İSTANBUL

SOLAR ENERGY & TECHNOLOGIES EXHIBITION



17 | 27
NİSAN
2019

AVUSTRALYA ALIM HEYETİ

Ekonomik ve sosyal ilişkilerin geliştirilmesi amacıyla 2013 yılında Avustralya sektörel ticaret heyeti düzenlenmiş ve ülkeye yönelik ticari faaliyetlerin sürdürülmesi hedeflenmiştir.

Bu çerçevede, 15-22 Haziran 2019 tarihlerinde Avustralya'ya yönelik olarak düzenlenen sektörel ticaret heyeti öncesinde, 17-27 Nisan 2019 tarihleri arasında Çanakkale Savaşlarının 104. Yıldönümü Uluslararası Törenleri vesilesiyle Avustralya Victoria Eyalet Milletvekilleri ülkemizi ziyaret etmiş ve Türkiye Büyük Millet Meclisi ve Dış İşleri Bakanlığı koordinasyonu ile Birliğimiz tarafından İstanbul'da ağırlanmıştır.





24 | 25
NİSAN 2019

ICSG İSTANBUL 2019 - 7. ULUSLARARASI İSTANBUL AKILLI ŞEBEKELER VE ŞEHİRLER KONGRE VE FUARI ALIM HEYETİ

Ticaret Bakanlığı koordinasyonu ve İstanbul Maden ve Metaller İhracatçı Birlikleri Genel Sekreterliği organizasyonu ile, ICSG İstanbul 2019 Fuarı çerçevesinde düzenlenen alım heyetine Özbekistan, Azerbaycan, Bosna Hersek, Nijerya, Yunanistan, ABD, Hindistan, Amman, Estonya, Bulgaristan, Fas ve İran ülkelerinden 25 farklı kurum ve firmadan 29 kişi katılmıştır. Fuarın ilk gününde 14 Türk firması ile bir araya gelen yabancı firma temsilcileri yapılan iş görüşmelerinde özellikle akıllı şehir altyapıları alanında potansiyel iş birliklerini değerlendirmiştir.



ÜYE
FİRMA





27 | 30
MAYIS 2019

ICCI 2019 ENERJİ VE ÇEVRE FUARI ALIM HEYETİ

Ticaret Bakanlığı koordinasyonu ve İstanbul Maden ve Metaller İhracatçı Birlikleri Genel Sekreterliği organizasyonu ile, ICCI 2019 Enerji ve Çevre Fuarı çerçevesinde düzenlenen alım heyetine Yunanistan, Kamerun ve Filistin ülkelerinden 4 farklı firmadan 5 kişi katılmıştır. Fuarın ilk gününde 8 Türk firması ile bir araya gelen yabancı firma temsilcileri yapılan iş görüşmelerinde özellikle Kamerun'dan katılan firmalara Türk firmalarından yoğun görüşme talebi gelmiştir.

ÜYE
FİRMA

ICCI 2019
POWERED BY | POWER-GEN



15 | 18
ARALIK 2019

Küba Özel Nitelikli Alım Heyeti, Ticaret Bakanlığı koordinasyonu ve Türkiye İhracatçılar Meclisi organizasyonu ile uluslararası ve yerel zincir mağazaların, büyük ithalatçı firmaların, önemli kamu şirketlerinin/kuruluşlarının üst düzey yöneticilerinden müteşekkil kısıtlı katılımlı ile 15 - 18 Aralık 2019 arasında gerçekleştirilmiştir.

KÜBA ÖZEL NİTELİKLİ ALIM HEYETİ

İlgili heyete Dış Ticaret ve Yatırım Bakanlığı (MINCEX), Hafif Sanayi İş Grubu (GEMPİL), Elektronik Eşya İş Grubu (GELECT), Dış Ticaret İş Geliştirme Grubu (GECOMEX) yetkilileri katılmıştır. Heyet çerçevesinde Manisa'da VESTEL ve Kayseri'de Ferre-Femas Grup tesisine ziyaret düzenlenmiş olup, katılımcılar sektörde faaliyet gösteren Türk firmalarını yerinde görme ve birebir görüşme imkanı bulmuştur. İlaveten Dış Ticaret Kompleksinde 11 Türk firmasından 13 temsilcisinin katılımı ile ikili iş görüşmeleri de gerçekleştirilmiştir.

2
TESİS
ZİYARETİ

11
ÜYE
FİRMA





Beyaz Eşya Yan Sanayi Yurt Dışı Pazarlama Takımı - TURKHAS



Alçak Gerilim Ekipmanları Yurtdışı Pazarlama Takımı İhtiyaç Analizi Çalıştayı



TEM
Turkish Electromechanics Team

Elektromekanik UR-GE Projesi - TEM: Türk Eximbank İş Birliği Görüşmeleri ve İhtiyaç Analizi Çalıştayı

3
UR-GE PROJESİ

UR-GE FAALİYETLERİ

Elektrik ve Elektronik İhracatçıları Birliği, 2023 hedefleri doğrultusunda UR-GE faaliyetleri düzenlenmektedir.

Bu çerçevede Birliğimiz organizasyonu ile 2019 yılı içerisinde Birliğimiz tarafından yürütülen 3 UR-GE Projesine ait faaliyetler gerçekleştirilmiştir.



EYLÜL | ŞUBAT
2019 | 2020

BEYAZ EŞYA YAN SANAYİ YURT DIŞI PAZARLAMA TAKIMI - TURKHAS

Elektrik ve Elektronik İhracatçıları Birliği tarafından 2010/8 sayılı "Uluslararası Rekabetçiliğin Geliştirilmesinin Desteklenmesi Hakkındaki Tebliğ" çerçevesinde "TURKHAS (Beyaz Eşya Yan Sanayi) Takımı (15. URGE.064)" projesi yürütülmektedir. Söz konusu proje kapsamında İhtiyaç Analizi raporunda da öne çıkan konu başlıklarından "Yalın Dönüşüm"e yönelik danışmanlık hizmeti alınmasına karar verilmiştir. Hizmet alımının toplamda 1,5 yıla yayılması planlandığından; programın fazlara ayrılması düşünülmüş ve 6'şar aylık toplam 3 faz halinde tamamlanması planlanmıştır.

Toplamda 6 ay sürecek olan 3. ve son faz, Eylül ayında başlatılmış ve 2020 yılı Şubat sonunda tamamlanacak şekilde planlanmıştır. Söz konusu proje kapsamında katılımcı firmalarımızda Yalın Düşünce olgusunun aşılması, Yalın Üretim Sisteminin kurulması, hayata geçirilmesi, sürekliliğinin sağlanması, eğitimlerin

verilmesi, mevcut çalışma yapısına entegre edilmesi konularında danışmanlık, problem çözme yaklaşımlarının uygulanması ve iyileştirme hizmetleri konularında destek alınmaktadır. Faz-3'ün yayıldığı 6 ay süresince her bir firmaya 12'şer kez 1 yapılan ziyaretlerle kurgulanan danışmanlık hizmeti; projede görev alan 4 danışmanın gerçekleştirdiği toplam 76 adet ziyaretten oluşmaktadır.

İstanbul, Kocaeli, Tekirdağ, Bursa, Eskişehir ve İzmir'de yerleşik firmalara yapılan ziyaretlerde iyileştirme faaliyetlerine başlamadan önce başlangıç seviyesinde eğitimler tekrarlanmış, tamamlanan eğitimlerin ardından her bir firmada görülen eksikler belirlenerek öncelikli proje konuları seçilmiş, daha önceki fazlarda tespit edilen eksik ve geliştirilmesi gereken alanlarda kapsamlı projeler geliştirilmektedir.



TURKHAS

Turkish household
appliances suppliers

Beyaz Eşya Yan Sanayi Takımı

20
ÜYE
FİRMA



25
TEMMUZ 2019

ALÇAK GERİLİM EKİPMANLARI YURT DIŐI PAZARLAMA TAKIMI İHTİYAÇ ANALİZ ÇALIŐTAYI

Ticaret Bakanlıđı desteđi, Elektrik ve Elektronik İhracatçıları Birliđi organizatörlüđünde yürütölen 19. URGE.029 kodlu Alçak Gerilim Elektrik Ekipmanları URGE Projesi kapsamında 25 Temmuz tarihinde bir strateji çalıőtayı gerçekteřirilmifitir. Çalıőtay öncesinde 3 hafta boyunca proje katılımcısı firmalar ziyaret edilerek, firmalar hakkında bilgiler toplanmıőtır. Firma ziyaretlerinin ardından, toplanan veriler eőtliđinde tüm kümeye hitap edecek Őekilde, proje boyunca gidilecek hedef pazarların ve eđitim danıőtmanlık faaliyetlerinin taslađının oluőturulması amaçlanmıőtır. Bu nedenle firma temsilcilerinin görüőtleri alınmıőt, 3 sene boyunca devam edecek projede öлке/öлке grupları ve ihtiyaç duyulan eđitim danıőtmanlıkları belirlenmiőtir.



29
ÜYE
FİRMA

TLV TURKISH LOW
VOLTAGE TEAM





25
TEMMUZ
2019

11
EYLÜL
2019

ELEKTROMEKANİK UR-GE PROJESİ - TEM : TÜRK EXIMBANK İŞ BİRLİĞİ GÖRÜŞMELERİ

Elektrik ve Elektronik İhracatçıları Birliği tarafından 2010/8 sayılı "Uluslararası Rekabetçiliğin Geliştirilmesinin Desteklenmesi Hakkındaki Tebliğ" çerçevesinde 19.UR-GE.038 kodlu "Elektromekanik UR-GE Projesi (TEM)" yürütülmektedir. Projemiz, sektörde faaliyet gösteren birbirini tamamlayıcı nitelikte olan 22 firmanın bir araya gelmesi ile 2019 yılı Temmuz ayı itibarı ile faaliyetine başlamıştır.

TET Yönetimi, Türk Eximbank Genel Müdür Vekili Sn. Enis Gültekin ve Türk Eximbank yetkilileri ile Projemiz kapsamında organize edilmesi planlanan Yurt Dışı Pazarlama Faaliyetleri için potansiyel iş birlikleri hakkında toplantılar gerçekleştirmiştir.

25 Temmuz 2019 tarihinde gerçekleştirilen ilk toplantıda Elektrik - Elektronik sektörümüzün ve Elektromekanik URGE Projesi'nin tanıtılmasının ardından, proje kapsamında hayata geçirilebilecek iş birliği imkanları hakkında görüş alışverişinde bulunulmuştur.

Toplantıların ikincisi 11 Eylül 2019 tarihinde Türk Eximbank Uluslararası Krediler Bölümü Daire Başkanı Sn. Suzan Usta tarafından gerçekleştirilen uluslararası krediler hakkındaki sunum ile başlamış olup, heyet düzenlenecek ülkeler de değerlendirilmiştir.



TEM
Turkish Electromechanics
Team

22
ÜYE
FİRMA



25
EYLÜL 2019

ELEKTROMEKANİK UR-GE PROJESİ - TEM: İHTİYAÇ ANALİZ ÇALIŞTAYI

Ticaret Bakanlığı desteği, Elektrik ve Elektronik İhracatçıları Birliği organizatörlüğünde 22 firmanın katılımı ile oluşturulan 19.UR-GE.038 kodlu Elektromekanik URGE Projesi kapsamında yürütülen İhtiyaç Analiz Çalışması, danışmanlık firmasının 2 hafta boyunca proje firmalarını yerlerinde ziyaret etmesi ve detaylı bilgiler toplaması şeklinde yürütülmüştür.

Firma ziyaretlerinin ardından firmalardan toplanan veriler doğrultusunda hedef pazarların ve eğitim - danışmanlık faaliyetlerinin de yer aldığı 3 yıllık yol haritasının çizilmesi için Wyndham Grand İstanbul Kalamış Otel'de İhtiyaç Analiz Çalıştayı düzenlenmiştir. Türk Eximbank Uluslararası Krediler Daire Başkanı Suzan Usta ve Uzman Doğan Ormanlı da uluslararası krediler ve heyet yapılacak ülkeler hakkında bilgilendirme amacıyla çalıştaya katılım sağlamıştır.

Türk Eximbank yetkilileri bilgilendirme sunumlarını tamamladıktan sonra Ticaret Bakanlığı Yurtdışı Müteahhitlik ve Teknik Müşavirlik Dairesi Başkanı Hasan Murat Nesimoğlu Müteahhitlik ve teknik müşavirlik hakkında sunum gerçekleştirmiştir. Akabinde İC Danışmanlık firma yetkilisi Barış Cihan Başer tarafından firma ziyaretleri neticesinde firma ölçekleri, grubun ortalama cirosu, insan kaynakları kapasitesi, hedef pazar tercihleri, eğitim danışmanlık talepleri baz alınarak kümenin genel yapısı ortaya konulmuş, proje boyunca izlenebilecek metodoloji aktarılarak toplantı sonlandırılmıştır.



TEM
Turkish Electromechanics
Team

22
ÜYE
FİRMA



30 | 31
EKİM 2019

TET PROJE PAZARI 8

Elektrik ve Elektronik İhracatçıları Birliği tarafından 2012 yılından itibaren düzenlenen TET Proje Pazarı'nın 8.si, 30-31 Ekim 2019 tarihleri arasında Smart Future Expo ile eşzamanlı olarak İstanbul Kongre Merkezi'nde gerçekleştirilmiştir. 8. TET Proje Pazarı etkinliği kapsamında bu yıl Akıllı Şehirler temasında 5 farklı kategoride proje başvuruları alınmıştır. Proje başvuru döneminde öncelikli olarak üniversiteler, Ar-Ge merkezleri, teknoparklar, teknoloji transfer ofisleri vb. yerlere poster gönderimleri sağlanmıştır.

26 Ağustos 2019 tarihi itibarıyla başvuru dönemi sona ermiş olup, bu süreçte 333 proje başvurusu alınmıştır. Online olarak yapılan ön değerlendirme sonucunda 72 proje etkinlikte sergilenmeye hak kazanmıştır.

Geçtiğimiz yıl olduğu gibi daha fazla paydaşa ulaşabilmek, proje sahiplerinin daha fazla yatırımcıyla görüşmesini sağlamak amacıyla etkinlik 2. kez Smart Future Expo ile eşzamanlı olarak düzenlenmiştir. Smart Future Expo kapsamında iki gün boyunca devam eden panel ve konferansların yanı sıra çeşitli belediyeler ve akıllı şehirler alanında faaliyet gösteren firmalar da stantlarıyla yer almışlardır.



TETPROJEPAZARI8
ELEKTRİK
ELEKTRONİK
BİLİŞİM



Etkinlikte, proje sahipleri 30-31 Ekim tarihlerinde iki gün boyunca projelerini sergileme imkânı bulmuşlardır. Jüri üyeleri proje stantlarını ziyaret ederek, proje sahipleriyle birebir görüşerek değerlendirmelerini online sistem üzerinden yapmışlardır. Ön değerlendirme ve ana değerlendirmede iş dünyasından profesyoneller ve akademisyenlerden oluşan 62 kişilik bir jüri görev almıştır.

Proje sergisi ve jüri değerlendirmeleriyle eş zamanlı olarak Smart Future Expo panel ve konferansları iki gün boyunca devam etmiştir. Birliğimiz koordinasyonunda 31 Ekim'de İstinye Üniversitesi Rektörü ve Proje Pazarı Baş Danışmanı Prof. Dr. Melih Bulu moderatörlüğünde "Girişimcilere Ustalarından Tavsiyeler" adlı bir panel yapılmıştır. Panele TR Angels Yatırım Kurulu Başkanı Namık Kural, Endeavor Türkiye Genel Müdürü Aslı Kurul Türkmen, Sovos Foriba CEO'su Koray Gültekin Bahar ve Hackquarters CEO'su Kaan Akın katılmışlardır.

Etkinliğimizde bu yıl ilk kez Yatırım Ağları ile paydaşlık oluşturarak Proje Pazarı'na entegre olmaları sağlanmıştır. Yatırım ağlarına, ön elemeyi geçen 72 projeyi inceleyebilecekleri arayüzler oluşturularak, görüşmek isteyecekleri projeleri belirleme imkânı verilmiştir. Özel görüşmek istedikleri projeler için ayrı bir salon tahsis edilerek, Pitching Event'te kazananlar ödüllendirilmiştir. Bu doğrultuda; Boğaziçi Ventures, Endeavor Türkiye ve TR Angels bu yıl etkinliğimizde Pitching Event düzenleyen işbirlikçilerimiz olmuşlardır. Ek olarak, etkinliğimize katılan Vestel Ventures da ödül törenimiz sırasında 2 adet proje sahibi ile görüşmelerine devam edeceklerini duyurmuşlardır.

Etkinlik çerçevesinde startup ekosisteminin önemli bir parçası olan kuluçka merkezlerine de ücretsiz stant tahsis edilmiştir. Bu çerçevede T3 Girişimcilik Vakfı, Arçelik Garage, ODTÜ Teknokent, İTÜ Arı Teknokent, Yeditepe Üniversitesi Teknoloji Transfer Ofisi, TİM-TEB Girişimevi, Çanakkale Teknokent ve İEEE etkinlik kapsamında stant açarak proje sahipleri ile görüşme imkânı elde etmişlerdir.

31 Ekim saat 16.00 itibarıyla jürimiz değerlendirmelerini neticelendirmiş olup, dereceye giren projeler belirlenmiştir. 31 Ekim akşamı verilen kokteylin ardından ödül töreni gerçekleştirilmiştir.


5

FARKLI
KATEGORİ

72

PROJE
SERGİSİ

333

PROJE
BAŞVURUSU

TETPROJEPAZARI8
ELEKTRİK
ELEKTRONİK
BİLİŞİM



Dereceye Giren Projeler

AKILLI BİNALAR VE ÇEVRE KATEGORİSİ

- 1 Akıllı Şehirlere Uygun LED Sokak Lambası
Sabiha ENGEÇ
- 2 Deniz üzerindeki katı ve sıvı atıkları otonom olarak toplayan Robot
Mustafa EROL
- 3 3 Boyutlu Taşıma Çantası Üretim Sistemi
Ali AVCI

AKILLI SAĞLIK VE MEDİKAL KATEGORİSİ

- 1 Üç Boyutlu Akciğer Navigasyon Sistemi
Gökhan Bora ESMEER
- 2 Her Yerde Çok Kısa Süre İçinde DNA Tespiti
Doğukan KAYGUSUZ
- 3 Diyabet Hastaları için terden şeker ölçümü yapan giyilebilir bileklik geliştirilmesi
Saddam HEYDAROV

DİĞER AKILLI UYGULAMALAR KATEGORİSİ

- 1 Kombine Elektrokimyasal Arıtım Cihazı
Erhan DEMİRCİOĞLU
- 2 Sensemore - Kestirimci Bakım için Kablosuz Titreşim Ölçer ve Analiz Platformu
Çağlar AKSU
- 3 Patlayıcılarla Uzaktan Mücadele Aparatı (PUMAR)
Hazar DOĞANLAR

AKILLI ENERJİ KATEGORİSİ


- 1 SMART SCADA SIEM
Fatma ERTÜRK
- 2 Evana Akıllı Radyatör Vanası
Muhammed Emin TOPKAYA
- 3 CoolREG
Bülent KULA

AKILLI ULAŞIM VE ULAŞIM ARAÇLARI KATEGORİSİ

- 1 Car4Future Technologies
Oğuzhan SARITAŞ
- 2 EngelsizPark & ParkRez Yeni Nesil Akıllı Otopark, Navigasyon ve Rezervasyon Sistemi
Nazım KESER
- 3 Elektrikli Araçlar İçin Özel Yangın Söndürme Bileşeni ve Akıllı Söndürme Sistemi
Erdem MUTLU



TETPROJEPAZARI8
ELEKTRİK
ELEKTRONİK
BİLİŞİM



TET PROJE PAZARI 8

ELEKTRİK
ELEKTRONİK
BİLİŞİM

Kategori ödülleri yanı sıra etkinliğimizde paydaş olarak yer alan kurumlarımız TET Proje Pazarı Özel Ödülleri beğendikleri projelere takdim etmişlerdir.

Yatırım Ağları Özel Ödülleri

ODTÜ TEKNOKENT ÖDÜLÜNÜ KAZANAN PROJELER

Proje	Ödül
1 Akıllı Şebekelerde Tüketici Etkileşimli Akıllı Talep Yönetim Sistemi Recep ÇAKMAK	ODTÜ Teknokent Kuluçka Merkezine doğrudan kabul ve 6 ay süreyle ücretsiz gezici masa kullanım hakkı
2 Her Yerde Çok Kısa Süre İçinde DNA Tespiti Doğukan KAYGUSUZ	ODTÜ Teknokent Kuluçka Merkezine doğrudan kabul ve 6 ay süreyle ücretsiz gezici masa kullanım hakkı

YEDİTEPE TTO ÖDÜLÜNÜ KAZANAN PROJELER

Proje	Ödül
FaCiPa Buse Yaren TEKİN - Arzu YILDIZ	Mentörlük, Network Ağına Erişim ve Aksan Hukuk Bürosundan 20 saat danışmanlık

ÇANAKKALE TEKNOLOJİ TRANSFER OFİSİ ÖDÜLÜNÜ KAZANAN PROJELER

Proje	Ödül
Deniz Üzerindeki Katı Ve Sıvı Atıkları Otonom Olarak Toplayan Robot Mustafa EROL	1 yıl ön kuluçka programında ücretsiz paylaşımlı ofis desteği

LONDON BRIDGE PROJECT ÖDÜLÜNÜ KAZANAN PROJELER

Proje	Ödül
OWL Family Barış ELÇİK	İngiltere ve AB pazarına açılım için mentörlük desteği

VESTEL VENTURES ÖDÜLÜNÜ KAZANAN PROJELER

Proje	Ödül
1 Engellens Muhammet Celalettin ÖZER	Görüşmelere Devam Kararı
2 Diyabet Hastaları İçin Terden Şeker Ölçümü Yapan Giyilebilir Bileklik Geliştirilmesi Seddam HEYDAROV	Görüşmelere Devam Kararı

BOĞAZIÇI VENTURES ÖDÜLÜNÜ KAZANAN PROJELER

Proje	Ödül
PEKSPEC Buğrahan YAĞMUR	Görüşmelere Devam Kararı

ENDEAVOR TÜRKİYE ÖDÜLÜNÜ KAZANAN PROJELER

Proje	Ödül
1 Deniz Üzerindeki Katı Ve Sıvı Atıkları Otonom Olarak Toplayan Robot Mustafa EROL	Görüşmelere Devam Kararı
2 Atık Nakit Furkan Esad KÖROĞLU Ömer Faruk AKDAĞ	Görüşmelere Devam Kararı
3 Sensemore - Kestirimci Bakım İçin Kablosuz Titreşim Ölçer Ve Analiz Platformu Can AKSU	Görüşmelere Devam Kararı
4 Evde Sağlık Çözümleri (MIPS) Şule BAŞARSLAN	Görüşmelere Devam Kararı
5 SMART SCADA SIEM Fatma ERTÜRK	Görüşmelere Devam Kararı

TR ANGELS ÖDÜLÜNÜ KAZANAN PROJELER

Proje	Ödül
1 Her Yerde Çok Kısa Süre İçinde DNA Tespiti Doğukan KAYGUSUZ	Görüşmelere Devam Kararı
2 CoolREG Bülent KULA	Görüşmelere Devam Kararı



15
ŞUBAT 2019

2018 yılını 11,5 milyar dolarlık ihracat performansı ile kapatan Elektrik ve Elektronik İhracatçıları Birliği (TET), 2018 yılı İhracat Başarı Ödül Töreni 15 Şubat Cuma günü Raffles Hotel'de gerçekleştirilmiştir.

TİM Başkanı İsmail Gülle, TET Yönetim Kurulu Başkanı Dr. Güven Uçkan ve sektör temsilcilerinin katıldığı törende Türkiye geneli Elektrik-Elektronik sektörlerinde Birliğimize üye firmalar arasında en çok ihracat gerçekleştiren firmalar ödüllendirilmiştir.

Türkiye Geneli Elektrik Elektronik sektöründe 2018 yılında en çok ihracat yapan firma Vestel olurken ikinci firma Arçelik, üçüncü firma ise BSH Ev Aletleri olmuştur.

TET 2018 İHRACAT BAŞARI ÖDÜL TÖRENİ

Sektörün alt kategorilerinden olan Beyaz Eşya sektöründe en çok ihracat yapan firmalar sırasıyla Arçelik, BSH Ev Aletleri ve Vestel olmuştur. Diğer bir alt kategori olan Elektronik sektöründe en çok ihracat yapan firmalar ise Vestel, Arçelik ve Electricfil Ünifil Otomotiv şeklinde sıralanmıştır.

Elektrik Üretim ve Dağıtım Ekipmanları kategorisinde en çok ihracat gerçekleştiren firma Siemens olmuştur. Aynı kategoride ABB Elektrik ikinci, Eltaş Elektrik ise üçüncülük ödülüne layık görülmüştür. Kablo sektörümüzde ise Birlik üyeleri arasında en çok ihracat gerçekleştiren firma Nexans Türkiye olmuştur. Bu sektörümüzde en çok ihracat gerçekleştiren ikinci firma Atom Kablo olurken, üçüncü firma ise Pamukkale Kablo olmuştur.



Türkiye Geneli

VESTEL

1 Vestel Ticaret A.Ş.

Arçelik A.Ş.

2 Arçelik A.Ş.

B/S/H/

3 BSH Ev Aletleri
San. ve Tic. A.Ş.

Beyaz Eşya

Arçelik A.Ş.

1 Arçelik A.Ş.

B/S/H/

2 BSH Ev Aletleri
San. ve Tic. A.Ş.

VESTEL

3 Vestel Ticaret A.Ş.

Elektronik

VESTEL

1 Vestel Ticaret A.Ş.

Arçelik A.Ş.

2 Arçelik A.Ş.

EFI
AUTOMOTIVE

3 Electricfil Ünifil Otomotiv
San. ve Tic. A.Ş.

Elektrik Üretim ve Dağıtım Ekipmanları

SIEMENS

1 Siemens San. ve Tic. A.Ş.

ABB

2 ABB Elektrik A.Ş.

ELTAŞ

3 Eltaş Elektrik A.Ş.

Kablo

Nexans

1 Nexans Türkiye End.
ve Tic. A.Ş.

ATOM KABLO

2 Atom Kablo
San. ve Tic. A.Ş.

PAMUKKALE KABLO

3 Pamukkale Kablo
San. Tic. A.Ş.

*Ödül sıralamaları Birliğimize üye firmaların ihracat performansları baz alınarak yapılmıştır.



İhracatçıya Yeşil Pasaport Desteği



**44.Middle East Electricity
Fuar Ziyareti ve Milli
Katılım-Türkiye Standları
Koordinasyonu**

5-7 MART 2019



TET Genel Kurul Toplantısı

2 NİSAN 2019

DiğER FAALİYETLERİMİZ

İHRACATÇIYA YEŞİL PASAPORT DESTEĞİ

Bakanlar Kurulunun 22.03.2017 tarihinde yürürlüğe giren 2017/9962 sayılı "İhracatçılara Hususi Damgalı Pasaport Verilmesine İlişkin Esaslar Hakkında Kararı"na göre:

Son 3 takvim yılı itibariyle yıllık ortalama ihracatı;



• Pasaport almaya hak kazanan firmalar, resmi dış ticaret istatistikleri esas alınarak Ticaret Bakanlığı tarafından belirlenmektedir.

• İhracatçı firmaların sahipleri, ortakları ve çalışanları hususi damgalı pasaport hakkından yararlanabilmekte, ayrıca firmanın sahip veya ortaklarının bir tüzel kişi olması halinde bu tüzel kişiliğin sahipleri, ortakları veya çalışanlarına da hususi damgalı pasaport verilebilmektedir.

Elektrik ve Elektronik İhracatçıları Birliği olarak, Bakanlar Kurulu kararı çerçevesinde 2019 yılında **502** ihracatçımızın yeşil pasaport almasına olanak sağlamıştır.



5 | 7
MART 2019

44. MIDDLE EAST ELECTRICITY FUAR ZİYARETİ VE MİLLİ KATILIM- TÜRKİYE STANDLARI KOORDİNASYONU

44. Middle East Electricity fuarı, 5 - 7 Mart 2019 tarihlerinde Dubai'de düzenlenmiştir. Fuar; Üretim, İletim ve Dağıtım, Aydınlatma, Solar, Enerji Depolama ve Yönetimi olarak 5 farklı başlık altında toplanmıştır.

77.000 m²'ye yayılan ve 15 holü bulunan fuarda, toplam 128 ülkeden 1357 katılımcı yer almıştır. 114 Türk firması Milli Katılım bünyesinde, 14 Türk firması da bireysel olarak katılım göstermiştir.

Türkiye Tanıtım Grubu tarafından 2019 yılında koordine edilen 34 Türkiye Tanıtım Standından birisi olan fuar standı, TET organizatörlüğünde 90 m²'lik bir alanda sergilenmiştir. Fuar katılan her Türk katılımcı Yönetim Kurulumuz tarafından standında ziyaret edilerek, Birliğimizin faaliyetleri hakkında bilgilendirilmiştir.

90
M² FUAR
ALANI

128
ÜYE
FİRMA

 MIDDLE EAST
ELECTRICITY



2
NİSAN 2019

TET GENEL KURUL TOPLANTISI

Birliğimizin 2018 yılı Olağan Genel Kurul Toplantısı 02 Nisan 2019 günü saat 13:00'da Dış Ticaret Kompleksi Şehit Ömer Halisdemir Konferans Salonu'nda 55 üyemizin katılımıyla gerçekleştirilmiştir. Yönetim Kurulu Başkanı Dr. Güven Uçkan'ın açılış konuşmasını yaptığı toplantıda, Birliğimiz 2018 yılı faaliyetlerine ilişkin sunumdan bilgi alınmış, çalışma raporu Genel Kurul üyelerimizce onaylanmıştır. 2018 yılı Olağan Genel Kurulu'nda üyelerimizden alınan nispi aidat oranı %0,04'ten %0,03'e düşürülmüştür.

• NİSPİ AİDAT ORANI
%0.04'DEN
%0.03'E
DÜŞÜRÜLMÜŞTÜR.



1920

**İMMİB
ENDÜSTRİYEL
TASARIM
YARIŞMALARI**

14 | 17
KASIM 2019

İMMİB 2019 ENDÜSTRİYEL TASARIM YARIŞMASI

Bünyesinde 26.000' i aşkın ihracatçı firmayı barındıran ve her yıl ülke ihracatının üçte birini gerçekleştiren İstanbul Maden ve Metaller İhracatçı Birlikleri (İMMİB) tasarımcı - sanayici ilişkilerini geliştirmeyi misyon edinmiş bir kuruluştur. Bu misyon çerçevesinde Türk tasarımına katkıda bulunmak ve Türk tasarımcıları desteklemek amacıyla birçok etkinlik ve çalışmanın yanı sıra, 2005 yılında Endüstriyel Tasarımcılar Meslek Kuruluşu (ETMK) işbirliği ile İMMİB ENDÜSTRİYEL TASARIM YARIŞMALARI'ni düzenlemeye başlamıştır.



On beş yıllık geçmişi boyunca 4700' den fazla proje katılımının sağlandığı, toplamda 470'den fazla projenin ödüle layık görüldüğü İMMİB Endüstriyel Tasarım Yarışmaları' na, bu yıl toplam 316 proje başvurusu yapılmıştır. Türkiye ve dünyada marka olmayı başarmış sektör kuruluşlarının üst düzey yöneticileri, sanayiciler, ETMK profesyonelleri ve dünyaca ünlü tasarımcılardan oluşan seçici kurul üyeleri tarafından projeler dikkatle değerlendirilerek dereceye giren tasarımcılar belirlenmiştir. Toplam 4 ayrı kategoride kazanan ilk 3 yarışmacıya ödülleri verilmiştir.

Kategoriler



Metalden
Mamul
Kamp
Mutfak
Malzemeleri



Plastikten
Mamul
Saklama
Kapları
Kategorisi



Elektrikli
Kamp
Mutfak ve
Aydınlatma
Gereçleri



Konsept
2019: Medikal
Sektörüne
İnsana
Dokunan
Fonksiyonel
Plastikler

4

FARKLI
KATEGORİ

316

PROJE
BAŞVURUSU



2019 yılında Birliğimizce yürütülen Avrupa Birliği projeleri

ÖNCELİK ALANLARI	PROJE	HİBE KURULUŞU	YÜRÜTME DÖNEMİ	DURUM	AÇIKLAMA
ARGE / İNOVASYON	polynSPIRE	AB Komisyonu	2018-2022	Yürütülüyor	Plastiklerin geri kazanımına yönelik teknolojilerin geliştirilmesi ve kullanımına yönelik faaliyetler yürütülmektedir.
SEKTÖREL KAPASİTENİN GELİŞTİRİLMESİ (MESLEKİ EĞİTİM, REKABETÇİLİK, GİRİŞİMCİLİK)	ENGI4NE-2	AB Komisyonu	2018-2020	Tamamlandı	Avrupalı girişimcilerin bilgi ve tecrübe paylaşımı yoluyla başarılı yeni girişimlerin ortaya çıkması ve bu yolla uluslararası ticaretin geliştirilmesinin desteklenmesi hedeflenmiştir. Aracı kuruluş olarak rol aldığımız 2 yıl süren proje süresince, hedeflenenin üzerinde performans gösterilerek toplamda 20 girişimci eşleşmesi gerçekleştirilmiştir.
	PERSON	Ulusal Ajans	2018-2020	Yürütülüyor	Eğitim hayatını tamamlamış ancak kendi isteğiyle veya çeşitli nedenlerden dolayı işgücü piyasasına dahil olmamış 19-29 yaş arası gençlerin işe hazırlık eğitimlerden geçirilerek istihdam edilebilirliğinin ve işgücü piyasasına katılımının desteklenmesi amaçlanmaktadır.

2019 YILI ORTAK ŞUBE ÇALIŞMA RAPORLARI

AB Projeler Şubesi Faaliyetleri

İMMİB AB projeler Şubesi, ulusal ve uluslararası mali desteklerin takip edilmesi, İMMİB Genel Sekreterliği ve bünyesinde yer alan İhracatçı Birlikleri adına proje başvuruları yapılması ve üye firmalarımızın ar-ge ve inovasyon kapasitelerini geliştirecek projelere dahil olmaları amacıyla faaliyetlerini sürdürmektedir.

AB Projeler Şubesi 4 Uluslararası İlişkiler Uzmanı, 1 Endüstri Mühendisi ve 1 Ekonometrist olmak üzere 6 personeli ile proje geliştirme ve uygulama alanlarında sektörlerimize hizmet

vermektedir. Uygulanan dönemsel hibe projeleri çerçevesinde istihdam edilen personeller ile şube insan kaynağında değişiklikler olabilmektedir.

Ek olarak Şubemiz, Genel Sekreterliğimizi temsilen 2019 yılında TÜBİTAK tarafından Avrupa'nın en büyük bütçeli sivil araştırma programı olan UFUK2020 programının yaygınlaştırılması amacıyla "Bilgi Çoğaltıcısı" olarak görevlendirilmiştir.

AB Projeler Şubesi tarafından yürütülen faaliyetler

Genel Sekreterlik ve hizmet verilen Birlikler adına gerek ulusal gerekse uluslararası hibe programları kapsamında ihracatçılarımıza ve ihracatımıza katkı sağlayacak proje başvurularında bulunulması,

1

Avrupa Birliği projelerine yönelik TÜBİTAK destekleri konusunda üyelerimizin bilgilendirilmesi,

2

Çevre, atık yönetimi, geri dönüşüm gibi güncel tematik konularda AB düzeyindeki gelişmelerin ve projelerin takip edilmesi ve bu alandaki hibeler hakkında firmalarımızın bilgilendirilmesi,

3

4

Dijitalleşme yolunda Avrupa düzeyinde gerçekleşen forumlar, bilgi günleri ve ikili işbirlikleri programlarına katılarak mevcut gelişmeler hakkında firmalarımızın bilgilendirilmesi ve olası proje kurgularının oluşturulması,

5

Firmaların kendi ilgi alanları dahilinde muhtemel proje ortakları kurmalarının ve AB fonlarına başvurularının desteklenmesi,

Bilişim Teknolojileri Şubesi Faliyetleri

Bilişim Teknolojileri Şubemiz, Genel Sekreterliğimiz ve bünyemizdeki İhracatçı Birliklerinin ihtiyaç duyduğu Bilişim Sistemleri projelerinin planlanması ve yürütülmesi, sistem, ağ, güvenlik, yazılım, donanım ve Bilişim Teknolojilerine dair tüm sistemlerin yönetimi; Genel Sekreterliğimizin ve Birliklerimizin teknolojik gelişmelere uygun olarak iş süreçlerini hızlı, kolay ve performanslı bir şekilde yerine getirebilmesi amacıyla Bilişim Teknolojileri alanında öncü ve yenilikçi uygulamaların bünyemizde kullanılması için faaliyet göstermektedir.

Dünya genelinde Bilişim Teknolojileri kapsamının genişlemesi ile birlikte; mevcut iş süreçlerimizi her gün daha basitleştirme ve otomatize etme, katma değerli projelere ağırlık verme misyonumuz çerçevesinde daha önceden "Bilgi İşlem" olan şube unvanımız 2019 yılı içerisinde "Bilişim Teknolojileri" olarak değiştirilmiştir.

Kişisel Verilerin Korunması Uyumluluk Çalışması

2016 yılında yürürlüğe giren "6698 Sayılı Kişisel Verilerin Korunması Kanununa" uyumluluk amacıyla kanunun ön gördüğü tüm süreçler başarı ile tamamlanarak Genel Sekreterliğimizin Haziran 2019 tarihi itibarıyla "KVKK-VERBİS" veri tabanına kaydı yapılmıştır. KVKK uyumluluğu çalışmalarında Genel Sekreterliğimiz ve bünyemizdeki İhracatçı Birliklerine ait tüm kişisel veriler titizlikle ele alınarak, kişisel verilerin bulunduğu sistem ve süreçler eksiksiz olarak kanuna uyumlu halde düzenlenmiştir.

KVKK Veri Envanteri Yönetim Sistemi

KVKK uyumluluğu çalışması sürecinde kişisel veri envanteri ve buna dair süreçlerin kaydedilmesini, sonrasında KVKK ve GDPR kapsamında takip edilmesini ve yönetilmesini sağlayan KVKK Veri Envanteri Yönetim Sistemi için birçok kurum ve şirketin Excel ortamında yönettiği KVKK süreçleri, BT Şubemiz personeli tarafından geliştirilen özel bir yazılımla eksiksiz, şeffaf, yönetilebilir ve sürdürülebilir olarak takibi sağlanmıştır.

Genel Sekreterliğimiz bünyesinde yürütülen tüm KVKK süreçleri Avrupa Birliği - GDPR (General Data Protection Regulation) uyumlu olarak gerçekleştirilmiştir. İMMİB, KVKK uyumluluk sürecini İhracatçı Birlikleri arasında tamamlayan ilk ve tek Genel Sekreterlik olarak, bu konuda da öncülüğünü devam ettirmiştir.

ISO/IEC 27001:2013 Bilgi Güvenliği Yönetim Sistemi Kurulumu

KVKK ile birlikte ISO/IEC 27001:2013 standardı kapsamında Bilgi Güvenliği Yönetim Sistemi (BGYS) kuruldu. BGYS kapsamında Genel Sekreterliğimizin BT varlıkları ISO27001 standartlarına uyumlu hale getirilerek bu kapsamdaki iş süreçlerimize ilişkin politika ve prosedürleri oluşturulmuştur.

Kimyasal Silahlar Sözleşmesi (KSS) Blockchain Projesi

Genel Sekreterliğimizce yürütülen KSS (Kimyasal Silahlar Sözleşmesi) kapsamındaki ihracat sürecimiz Ticaret Bakanlığımız ile İMMİB 'in ortak bir projesi olarak blockchain tabanlı uygulamaya taşınacaktır.

Dijital İMMİB Üye Portalı

Dijital Dönüşüm çalışmaları kapsamında Genel Sekreterliğimiz üyesi firmaların aldığı hizmetlerin kolaylaştırılması ve dijital ortama taşınması amacıyla üyelik portalı kurulmuştur. Üyelerimizin; üyelik bilgilerini görüp değiştirebildiği, performans ve güvenilirlik belgesi alabildiği, ihracat rakamlarını sorgulayabildiği ve bunları elektronik imzalı olarak alabildiği bir portal olan <http://dijital.immib.org.tr> üyelik portalı Kasım 2019 itibarıyla devreye alınmıştır.

Doküman Yönetim Sistemi

SAP- Opentext Doküman Yönetimi yazılımından istenilen verim ve performans alınamaması sebebiyle, evrak akış sürecimiz daha performanslı ve verimli çalışan Vezir Evrak Akış Sistemine tekrar adapte edilmiştir.

Personel Eğitimi

Şube personelimizin Bilgi Güvenliği konusundaki yetkinliğinin artırılması amacıyla ISO27001/IEC Baş Denetçi Eğitimi alması sağlanmıştır. Bu alandaki yetkinliğin tescili için için tüm şube personelimizin tamamı ISO 27001/IEC Baş Denetçilik sınavına girerek sınavı başarıyla tamamlamış ve uluslararası geçerliliği olan "ISO 27001/ISMS Baş Denetçisi" unvanını almıştır.

Web Siteleri

Şubelerimizce talep edilen yeni web siteleri yapılarak, mevcut web sitelerimiz ise ihtiyaçlar çerçevesinde güncellenmiştir. İnteraktif olup online hizmet verilen web sitelerimizde güncelleme yapılarak bu sistemlerin daha efektif hizmet vermesi sağlanmıştır.

Sistem, Ağ ve Güvenlik

Sunucular, sistemler, kablolu ve kablosuz ağlar, güvenlik duvarı, antivirüs uygulamaları, log yönetimi, dosya paylaşım ve diğer tüm altyapı sistemlerinin bakım, destek, yedekleme ve güvenlik işlemleri anlık olarak takip edilmiş ve İMMİB'e "hızlı, kesintisiz ve güvenli" bir çalışma ortamı sunabilmek için sürekli iyileştirmeler yapılmıştır. Antivirüs sistemimize ilaveten davranışsal anomalileri çözen yapay zekâ uygulaması kullanan bir güvenlik yazılımı da eklenmiştir.


İstatistik ve Raporlar

Yönetim Kurullarımız, Genel Sekreterliğimiz ile bünyemizdeki Şubelerimiz, üye firmalarımız, kurum ve kuruluşlarca talep edilen ihracat istatistiklerine dair rapor talepleri cevaplanmıştır. Bu kapsamda 2019 yılı içerisinde 2500'e yakın rapor talebi cevaplanmıştır.

Microsoft Software Asset Management (SAM) - Yazılım Varlık Yönetimi Sertifikası

Doğru ve tam lisanslama yapılmasının takibini sağlayan yazılım varlık yönetimi çalışması yapılarak Microsoft SAM sertifikası alınmıştır. Bu sertifika ile Genel Sekreterliğimiz bünyesinde kullanılan tüm Microsoft yazılımlarının Lisanslı ve Sertifikalı olduğu tescil edilmiştir.

Turquality - En Fazla Harcama Yapılan İlk 5 Ülke (TL)



İMMİB - Devlet Yardımları (Marka, Ofis Mağaza ve Tasarım Teşvikleri) 2019 Yılı Raporu

	MARKA / TURQUALITY TEŞVİĞİ	OFİS / MAĞAZA TEŞVİĞİ	TASARIM TEŞVİĞİ	GENEL TOPLAM
BAŞVURU SAYISI	15076	1184	212	16472
BİRLİĞİMİZCE SONUÇLANDIRILAN BAŞVURU SAYISI	14770	1086	163	16019
FİRMALARA ÖDENEN TOPLAM DESTEK TUTARI (TL)	211.560.957,00 TL	27.233.555,00 TL	8.719.080,00 TL	247.513.592,00 TL

DEVLET YARDIMLARI ŞUBESİ FAALİYETLERİ

Turquality ve Yurtdışı Birim Destekleri Şubesi Faaliyetleri



Yurtdışında Birim, Marka ve Tanıtım Faaliyetlerinin Desteklenmesi Hakkında 2010/6 Sayılı Tebliğ kapsamında firmalarımızın yurt dışında açmış oldukları ofis, showroom, depo ve mağazaların kira giderleri ile tanıtım ve pazarlama giderleri ve yurt dışı marka tescili ve korunmasına ilişkin giderleri belli oran ve miktarlarda desteklenmektedir. Bu kapsamda, 2019 yılında 1.184 adet başvuru yapılmış olup, sonuçlandırılan 1.086 dosya kapsamında toplam **27.233.555,00 TL** tutarındaki hak edişin firmalarımıza ödenebilmesi için T.C Merkez Bankasına ödeme talimatı verilmiştir.

2019 yılında Yurt Dışı Birim, Marka ve Tanıtım desteğinden, en fazla yararlanan sektörler sırasıyla %36 ile Kimya, %18 ile Değerli Maden ve Mücevherat, %16 ile Demir ve Demir Dışı Metaller, %13 ile Elektrik- Elektronik ve %9 ile Madencilik ve %6 ile Çelik sektörleri olmuştur.

Yurt Dışı Birim Desteklerinden faydalanan firmaların en fazla faaliyette buldukları ilk 5 hedef ülke ise sırasıyla; Almanya, A.B.D., Romanya, İngiltere, Irak olmuştur.

Türk Ürünlerinin Yurtdışında Markalaşması, Türk Malı İmajının Yerleştirilmesi ve TURQUALITY®'nin Desteklenmesi Hakkında 2006/4 Sayılı Tebliğ kapsamında, İhracatçı Birlikleri, Üretici Dernekleri, Üretici Birliklerinin, sektörlerinin yurtdışında tanıtımını amacıyla gerçekleştirecekleri harcamalara ilişkin giderleri ve Türkiye'de ticari ve/veya sınai faaliyette bulunan şirketlerin ürünlerinin markalaşması amacıyla gerçekleştirecekleri faaliyetlere ilişkin giderleri, Türk markalarının pazara giriş ve tutunmalarına yönelik gerçekleştireceği her türlü faaliyet ve organizasyonlara ilişkin giderleri ile olumlu Türk malı imajının oluşturulması ve yerleştirilmesi için yurt içinde ve yurt dışında gerçekleştirecekleri her türlü harcamaları belli oran ve

miktarlarda desteklenmektedir. Hâlihazırda İMMİB üyesi 90 firmamızın toplam 93 adet markası (Türkiye genel toplamı 289) bu Tebliğ kapsamında desteklenmektedir. Marka/Turquality desteği kapsamında, 2019 yılında 15.076 adet başvuru yapılmış olup, sonuçlandırılan 14.770 dosya kapsamında toplam **211.560.957,00 TL** tutarındaki hak edişin firmalarımıza ödenebilmesi için T.C Merkez Bankasına ödeme talimatı verilmiştir.

2019 yılında Turquality desteğinden, en fazla yararlanan sektör %53,7 lik payla Kimya sektörü olmuştur. Bu sektörü, %23,40 ile Elektrik-Elektronik ve %9,4' lük payla Demir ve Demir dışı Metaller sektörleri izlemiştir.

Turquality Desteklerinden faydalanan firmaların en fazla faaliyette buldukları ilk 5 hedef ülke ise sırasıyla; Almanya, Irak, İspanya, Rusya ve ABD olmuştur.

Tasarım Desteği Hakkında 2008/2 Sayılı Tebliğ kapsamında tasarım ofis ve şirketlerinin yurt dışında açmış oldukları reyon /gondol/satış alanları kiralari, ofis, showroom, depo ve mağazaların kira giderleri ile tanıtım ve pazarlama giderleri ve yurt dışı marka tescili ve korunmasına ilişkin giderleri, istihdam ve danışmanlık giderleri, ayrıca şirketlerin tasarım ve ürün geliştirme projeleri kapsamında istihdam, alet teçhizat malzeme, yazılım giderleri ile seyahat ve web sitesi üyelik giderleri belli oran ve miktarlarda desteklenmektedir. Bu kapsamda, 2019 yılında destek kapsamındaki 58 firmadan başvuruda bulunan 47'sinin sonuçlandırılan 163 dosyası kapsamında toplam **8.719.080,00 TL** tutarındaki hak edişin firmalarımıza ödenebilmesi için T.C Merkez Bankasına ödeme talimatı verilmiştir.

Sektörel Yararlanma Oranları 2019

Kimyevi Maddeler ve Mamulleri

113.583.978,00 TL %53

Elektrik - Elektronik

49.573.598,00 TL %23,4

Demir ve Demirdışı Metaller

19.936.335,00 TL %9,4

Değerli Maden ve Mücevherat

14.130.667,00 TL %6,7

Madencilik Ürünleri

8.644.292,00 TL %4,1

Çelik

5.692.087,00 TL %2,7

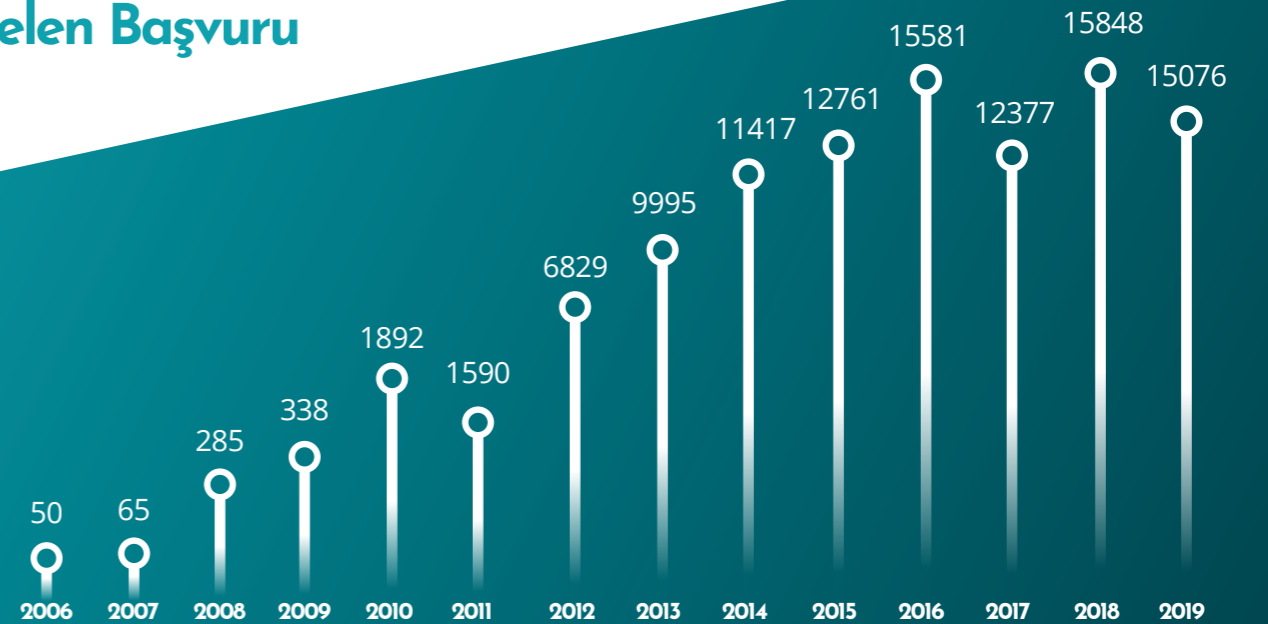
Toplam

211.560.957,00 TL

Turquality - Marka Sayısı



Turquality - Gelen Başvuru

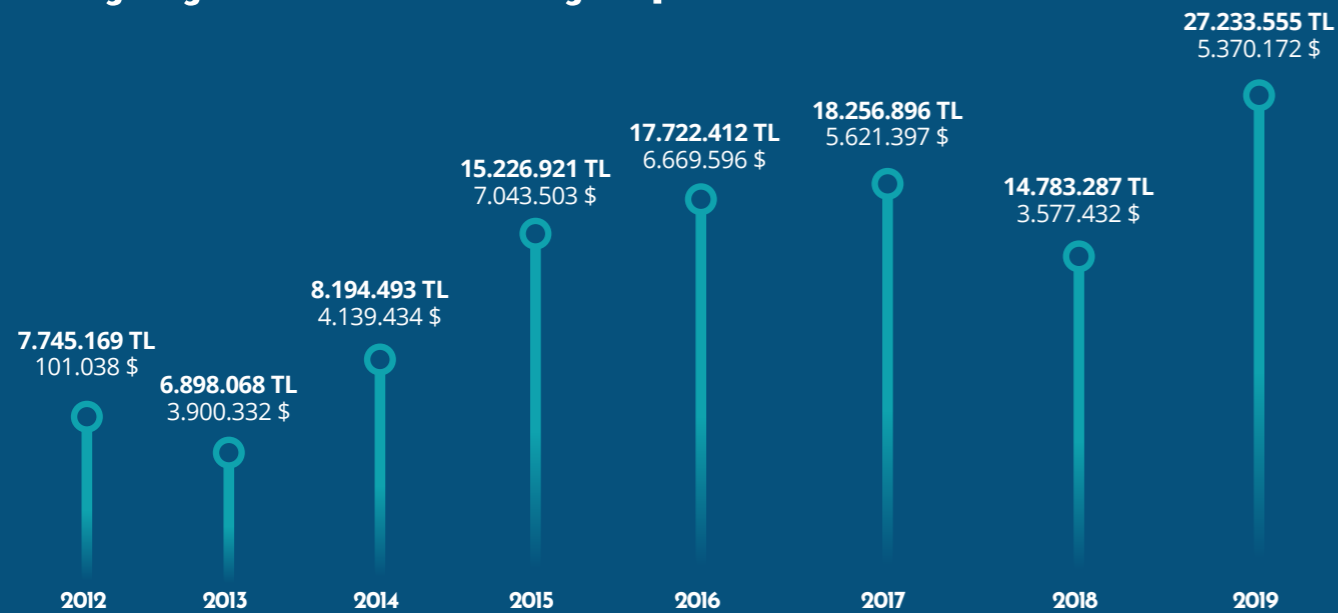


TURQUALITY®


Sektörlere Göre 2019 Verileri

	MARKA / TURQUALITY TEŞVİĞİ	OFİS / MAĞAZA TEŞVİĞİ	TASARIM TEŞVİĞİ
Elektrik	68	61	3.714.457,00 TL
Demir- Demir Dışı Metaller	76	55	3.521.395,00 TL
Kimya	34	17	638.599,00 TL
Çelik	12	12	281.555,00 TL
Hizmet	4	1	212.255,00 TL
Maden	3	4	188.782,00 TL
Mücevher	15	13	162.037,00 TL
TOPLAM	212	163	8.719.080,00 TL

Ofis-Mağaza Tebliği Yıllara Göre Karşılaştırmalı Hak Ediş Topamları



2019 Yılı Ofis-Mağaza En Fazla Harcama Yapılan İlk 5 Ülke



İMMİB - Devlet Yardımları 2019 Yılı Raporu (Yurtdışı Bireysel Fuar, Yurtdışı Milli Katılım Fuar, Yurt İçi Fuar, Pazara Giriş Belgeleri)

	YURT DIŞI FUAR TEŞVİKLERİ			YURT İÇİ FUAR TEŞVİKLERİ		PAZARA GİRİŞ BELGELERİ	GENEL TOPLAM
	BİREYSEL KATILIM	MİLLİ KATILIM	MİLLİ ORG. TANITIM DESTEĞİ	YURT İÇİ KATILIM	YURT İÇİ ORG. TANITIM DESTEĞİ		
Başvuru Sayısı		4027		1547	5	636	27050
Birliğimizce Sonuçlandırılıp 2019 Yılında Bakanlığa Hak Edişli Bildirilen Başvuru Sayısı	33069	1026	56	1236	2	154	25543
Birliğimizce 2019 Yılında İncelenip Reddedilen Başvuru Sayısı		442		226		302	1970
Firmalara 2019'De Ödenen Toplam Destek Tutarları (TL)	134.617.220 TL	44.618.401 TL	7.373.743 TL	30.914.075 TL	96.562 TL	4.373.301 TL	338.024.059 TL

BİREYSEL + MİLLİ
179.235.621 TL

Fuar ve Diğer Destekler Şubesi ihracatçı firmalarımızın T.C. Ticaret Bakanlığı tarafından belirlenmiş yurtdışı ve yurt içi fuar katılımlarına ilişkin harcamalarının ve pazara giriş belgelerine ilişkin harcamalarının İhracata Yönelik Devlet Yardımları Kararı kapsamında Devlet Fiyat İstikrar Fonu'ndan (DFİF) karşılanmasına ilişkin faaliyetleri yürütmektedir.

Genel toplamda firmalarımıza
338.024.059 TL destek verilmesi
sağlanmış, **3.150 farklı firma**
devlet yardımlarından yararlandırılmıştır

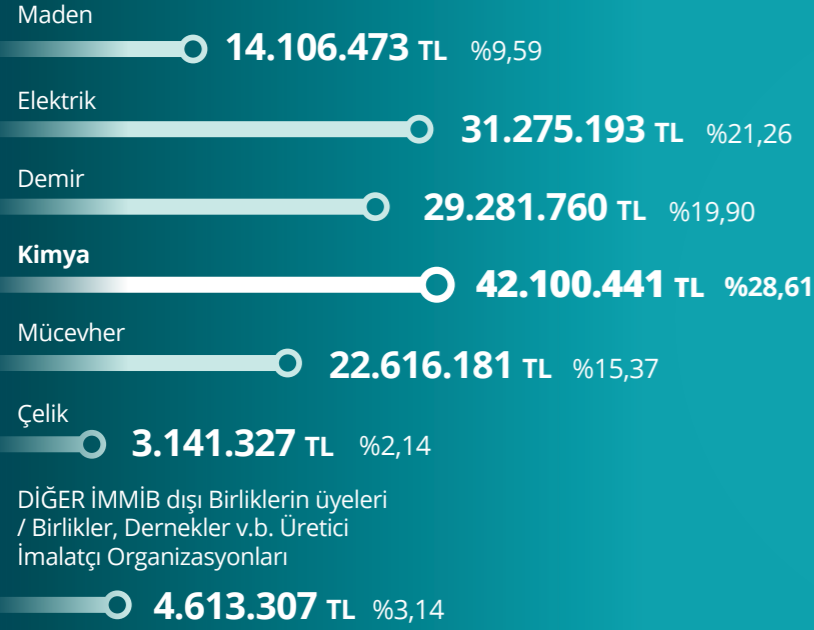
Fuar ve Diğer Destekler Şubesi Faaliyetleri

Bu çerçevede, öncelikle İMMİB üyesi firmalarımız ve diğer ihracatçı Birliklerine üye firmaların,

- Bakanlıkça uygun görülen "yurt dışında düzenlenen fuarlara", bireysel veya milli düzeyde katılan firmaların fuar katılım giderlerine,
- Bakanlıkça uygun görülen "yurt içinde düzenlenen fuarlara" katılan firmaların fuar katılım giderlerine,
- Bakanlıkça uygun görülen "pazara giriş belgelerinin" alınmasına yönelik giderlerine,

ilişkin destek başvuru dosyalarında ibraz edilen belgelerin ilgili mevzuata uygunluğunun kontrol edildiği inceleme süreci gerçekleştirilmektedir. İnceleme süreci sonunda, başvuru dosyası uygun bulunanların hak edişlerinin hesaplanarak sonuçlandırılmasını müteakip, uygun görülen hak ediş tutarları haftalık olarak tahakkuk listeleriyle birlikte T.C. Ticaret Bakanlığı'na gönderilmektedir.

2017/4 Karar Bireysel Fuar Desteği 2019'da Bakanlığa Bildirilen Ödeme Tutarı ve Dosya Sayıları (TL, %)



TOPLAM **147.134.682 TL** **3347** Dosya

MB'na bildirilen toplam tutar ve Dosya Sayısı ** **134.617.220 TL** **3069** dosya

**Bakanlığa bildirilen tutar ve dosya sayılarındaki farklılıklar, birden fazla birliğe üye olan firmalara ait dosyalardan kaynaklanmaktadır.

Dosyalar

	Dosya Sayıları	%
Maden	214	6,39
Elektrik	690	20,62
Demir	678	20,26
Kimya	939	28,05
Mücevher	649	19,39
Çelik	71	2,12
DİĞER İMMİB dışı Birliklerin üyeleri / Birlikler, Dernekler v.b. Üretici İmalatçı Organizasyonları	106	3,17

2017/4 Karar Milli Fuar Desteği 2019'da Bakanlığa Bildirilen Ödeme Tutarı ve Dosya Sayıları (TL, %)

TOPLAM **54.230.336 TL** **1134** Dosya

MB'na bildirilen toplam tutar ve Dosya Sayısı ** **51.992.144 TL** **1082** dosya

**Bakanlığa bildirilen tutar ve dosya sayılarındaki farklılıklar, birden fazla birliğe üye olan firmalara ait dosyalardan kaynaklanmaktadır.

Dosyalar

	Dosya Sayıları	%
Maden	109	9,61
Elektrik	119	10,49
Demir	103	9,08
Kimya	250	22,05
Mücevher	242	21,34
Çelik	15	1,32
Organizator Tanıtım Teşviği	56	4,94
DİĞER İMMİB dışı Birliklerin üyeleri / Birlikler, Dernekler v.b. Üretici İmalatçı Organizasyonları	240	21,16

Maden **7.111.373 TL** %13,11

Elektrik **4.967.717 TL** %9,16

Demir **3.900.737 TL** %7,19

Kimya **9.117.085 TL** %16,81

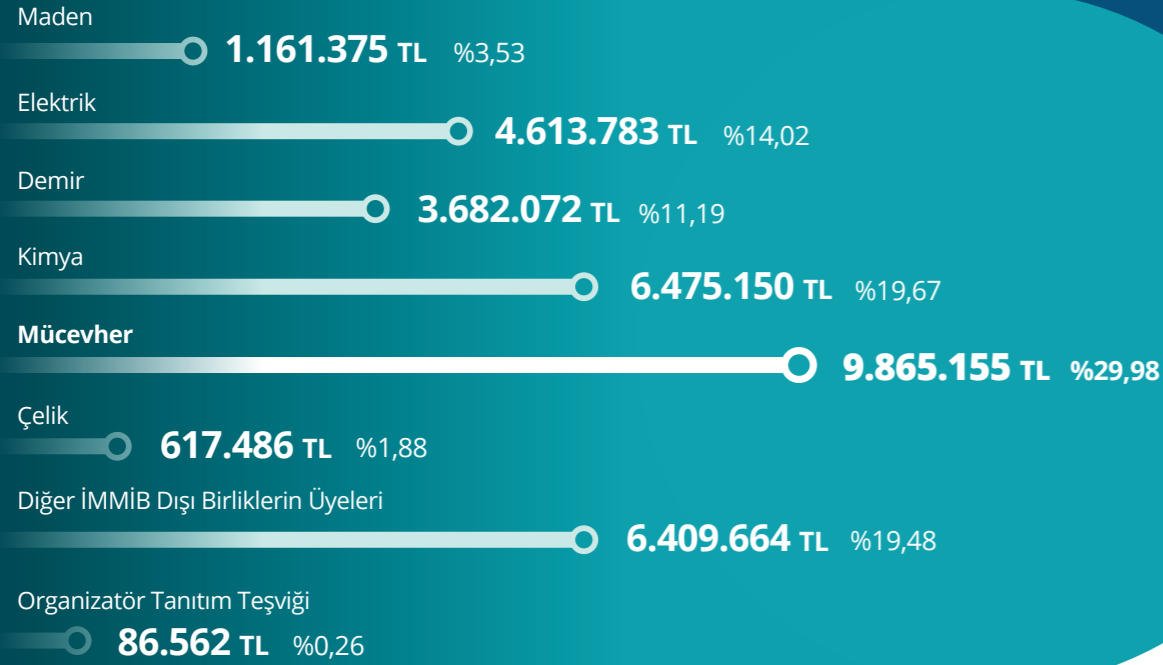
Mücevher **12.173.344 TL** %22,45

Çelik **447.043 TL** %0,82

Organizator Tanıtım Teşviği **7.373.743 TL** %13,60

Diğer İMMİB Dışı Birliklerin Üyeleri / Birlikler, Dernekler v.b. Üretici İmalatçı Organizasyonları **9.139.294 TL** %16,85

2017/4 Karar Yurt İçi Fuar Desteği 2019'da Bakanlığa Bildirilen Ödeme Tutarı ve Dosya Sayıları (TL, %)



TOPLAM **32.911.247 TL** **1312** Dosya

MB'na bildirilen toplam tutar ve Dosya Sayısı ** **31.010.637 TL** **1238** dosya

**Bakanlığa bildirilen tutar ve dosya sayılarındaki farklılıklar, birden fazla birliğe üye olan firmalara ait dosyalardan kaynaklanmaktadır.

Dosyalar

Sektör	Dosya Sayıları	%
Maden	44	3,35
Elektrik	187	14,25
Demir	154	11,74
Kimya	265	20,20
Mücevher	365	27,82
Çelik	25	1,91
Diğer İMMİB Dışı Birliklerin Üyeleri	270	20,58
Organizator Tanıtım Teşviği	2	0,15

2014/8 Karar Pazara Giriş Belge Desteği 2019'da Bakanlığa Bildirilen Ödeme Tutarı ve Dosya Sayıları (TL, %)

TOPLAM **5.497.761 TL** **179** Dosya

MB'na bildirilen toplam tutar ve Dosya Sayısı ** **4.373.301 TL** **154** dosya

**Bakanlığa bildirilen tutar ve dosya sayılarındaki farklılıklar, birden fazla birliğe üye olan firmalara ait dosyalardan kaynaklanmaktadır.

Dosyalar

Sektör	Dosya Sayıları	%
Maden	3	1,68
Elektrik	82	45,81
Demir	51	28,49
Kimya	38	21,23
Mücevher	0	0,00
Çelik	5	2,79

Maden **19.971 TL** %0,36

Elektrik

Demir

Kimya

Mücevher

Çelik

0,00 TL %0,00

91.167 TL %1,66

3.067.996 TL %55,80

1.402.669 TL %25,51

915.958 TL %16,66

TURQUALITY®

Hizmet Turquality ve Marka Destekleri 2019 Yılı Raporu (2015/9 Karar)

	Hizmet TQ / Marka Desteği
Başvuru Sayısı	4.540 ad.
Sonuçlandırılan Başvuru Sayısı	4.755 ad.
Onaylanan Destek Tutarı (TL)	112.804.273 TL

Hizmet Turquality - Genel Destek Başvuru ve Ödeme (2015/8 Karar)

	2019	2018
Başvuru Sayısı	4345	3304
Birliğimizde Sonuçlandırılan Başvuru Sayısı	4930	769
Firmalara Ödenen Toplam Destek Tutarları (TL)	134.791.382 TL	15.642.074 TL

Hizmet Turquality ve Marka Destekleri Şubesi Faaliyetleri

2019 yılının Şubat ayında kurulan Hizmet Turquality ve Marka Destekleri Şubemizde, 2015/9 sayılı Döviz kazandırıcı Hizmet Sektörleri Markalaşma Destekleri Hakkında Karar'a istinaden, firmalarımızın markalaşmak amacıyla gerçekleştirecekleri faaliyetlere ilişkin giderleri, Türk markalarının pazara giriş ve tutunmalarına yönelik gerçekleştireceği her türlü faaliyet ve organizasyonlara ilişkin giderleri ile hizmet sektörlerine yönelik olumlu Türk malı ve hizmeti imajının oluşturulması ve yerleştirilmesi için yurt içinde ve yurt dışında gerçekleştirecekleri her türlü harcamaları belli oran ve miktarlarda desteklenmektedir.

2019 yılsonu itibarıyla, 17 adet hizmet sektörüne yönelik markamız 2015/9 sayılı Karar kapsamında desteklenmektedir. Turquality ve marka desteği kapsamında, 2019 yılında 4540 adet başvuru yapılmış olup, sonuçlandırılan 4755 harcama dosyası ile toplam 112.804.273 TL tutarındaki destek Birliğimizde onaylanmıştır.

Sektörlere Göre 2019 Yılı Hizmet TQ ve Marka Destek Tutarı (2015/9 Karar)

	DESTEK (TL)	%
YOLCU TAŞIMA	40.877.263	36,24
LOJİSTİK	26.647.094	23,62
PERAKENDE	20.000.000	17,73
ULAŞ. ALTYAPI HİZ.	14.376.091	12,74
SAĞLIK	4.920.100	4,36
GASTRONOMİ	4.396.379	3,90
EĞİTİM	1.587.346	1,41
TOPLAM *	112.804.273	100

*2019'da ödemesi yapılan 2018 yılı onaylı son tutar dahildir.

2019 Yılı Turquality Genel Destek (2015/8 Karar)

	DESTEK (TL)
Reklam, Tanıtım, Pazarlama Desteği	60.003.932
Pazara Giriş Desteği (Bilgisayar Oyunu / Uygulama)	11.680.128
Belgelendirme Desteği	11.568.212
Bireysel Fuar Katılım Desteği	10.533.229
Film Yurt Dışı Pazarlama Desteği	9.969.449
Acenta Komisyon Desteği	9.953.233
Yurt Dışı Birim Desteği	5.194.317
Danışmanlık Desteği	5.117.863
Rapor ve Yurt Dışı Şirket Alımına Yönelik Danışmanlık Desteği	4.340.204
Komisyon Desteği (Bilgisayar Oyunu / Mobil Uygulama)	2.928.937
Bilgisayar Oyunu / Mobil Uygulama Geliştirme Desteği	1.285.585
Tercümanlık Desteği	1.032.005
Milli Fuar Katılım Desteği	512.521
Hasta Yol Desteği	422.703
Tescil ve Korunma	159.255
Yurt İçi Tanıtım / Eğitim Desteği	89.809
TOPLAM	134.791.382

2019 Yılı Turquality Genel Destek Sektörel Başvuru Sayısı (2015/8 Karar)

	BAŞVURU SAYISI	%
SAĞLIK TURİZMİ	2011	46,28
BİLİŞİM	1316	30,29
EĞİTİM	576	13,26
FİLM	378	8,70
LOJİSTİK	47	1,08
YAYINCILIK	10	0,23
YÖNETİM DANIŞMANLIĞI	7	0,16
TOPLAM	4345	100

2019 Yılı Turquality Genel Destek Sektörel Yararlanma Durumu (2015/8 Karar)

	ÖDEME TALİMATI (TL)	%
BİLİŞİM	71.394.769	52,97
SAĞLIK TURİZMİ	30.915.824	22,94
FİLM	26.016.750	19,30
EĞİTİM	4.996.748	3,71
LOJİSTİK	872.434	0,65
YÖNETİM DANIŞMANLIĞI	501.183	0,37
YAYINCILIK	93.674	0,07
TOPLAM	134.791.382	100



TURQUALITY

Sektörel Teşvik Şubeleri Bazında 01.01.2019 - 31.12.2019 Tarihleri Arasındaki Belge Sayıları

	GELEN BELGE SAYISI	GELEN BELGE Y.O.	KAPANAN BELGE SAYISI	KAPANAN BELGE Y.O.	AÇIK BELGE SAYISI.	AÇIK BELGE Y.O.
ELEKTRİK	231	%18	162	%16	139	%23
KİMYA	543	%43	437	%45	209	%34
METALLER	243	%19	201	%20	121	%20
ÇELİK	233	%18	172	%17	137	%22
GENEL TOPLAM	1250		972		606	

Sektörel Teşvik Şubeleri Bazında 18.03.2019 - 31.12.2019 Tarihleri Arasındaki Revize Sayıları

	GELEN REVİZE SAYISI	GELEN REVİZE Y.O.	SONUÇLANAN REVİZE SAYISI	SONUÇLANAN REVİZE Y.O.	BEKLEYEN REVİZE SAYISI
ELEKTRİK	1095	%21	1095	%21	0
KİMYA	2022	%40	2022	%40	0
METALLER	830	%16	830	%16	0
ÇELİK	1100	%21	1096	%21	4
GENEL TOPLAM	5047		5043		4

Teşvik Şubesi Faaliyetleri

Genel Sekreterliğimiz bünyesinde yer alan Elektrik, Kimya, Metaller ve Çelik Teşvik Şubeleri tarafından yürütülen Dahilde ve Hariçte İşleme Rejimine ilişkin tüm görev ve sorumluluklar 01/01/2015 tarihinden itibaren Ticaret Bakanlığı (Mülga Ekonomi Bakanlığı) İstanbul Gümrük ve Dış Ticaret Bölge Müdürlüğüne devredilmiş olup; anılan Bölge Müdürlüğü emrinde geçici olarak görevlendirilen personelimizce yine aynı Şube Müdürlüklerince yürütülmektedir.

Bu çerçevede, üye firmalarımızca 2019 yılında Dahilde ve Hariçte İşleme İzin Belgeleri kapsamında toplam 1250 adet taahhüt kapatma başvurusu yapılırken, 972 adet Dahilde ve Hariçte İşleme İzin Belgesinin taahhüt hesabı kapatılmıştır. Kapatma talepli olarak bekleyen 606 adet belgenin ise %80'lik kısmı incelenmiş ve ilgili firmalara dosyalar hakkında eksiklikler bildirilmiştir. Diğer dosyaların incelenme prosedürleri devam etmektedir.

Ayrıca, belge revize işlemleri 18/03/2019 tarihinden itibaren anılan Bölge Müdürlüğünde geçici olarak görevlendirilen personelimizce gerçekleştirilmeye başlanmış olup; 2019 yılında gerçekleştirilen 5047 adet belge revize başvurusunun 5043 adedi sonuçlanmıştır.

INNOPROM 2019 Fuarı

Türkiye Cumhuriyeti, 8-11 Temmuz tarihlerinde Ekaterinburg Expo'da düzenlenen INNOPROM'un 10. yıldönümünde Partner Ülke konumunda olmuştur. Etkinliğe Türkiye Cumhuriyeti Sanayi ve Teknoloji Bakanı Sn. Mustafa Varank onur konuğu olarak katılmıştır. Ülkemiz, Partner Ülke olarak Pavilion 1'de yaklaşık 3.000 m² alanda katılım sağlamıştır. Birliğimizce de söz konusu Fuara 40 m² alanda bir info stand ile katılım sağlanmıştır.



Kurumsal İletişim ve Organizasyon Şubesi Faaliyetleri

Kurumsal İletişim ve Organizasyon Şubesi; Kurumsal İletişim, Organizasyon, Biletleme ve Genel Sekreterlik Makamı Sekreteryası olmak üzere 4 farklı birimden oluşmaktadır.

Kurumsal İletişim Birimi

Kurumsal İletişim Birimi olarak, İMMİB'e çeşitli kurum ve kuruluşlardan gelen yazışmalar; konularına göre ilgili şubelere iletilmiştir. Şubeler arasında koordinasyon sağlanarak kurum ve kuruluşlara İMMİB adına cevaplar iletilmiş, üye firmalarımıza ihracatla ilgili her konuda mail, faks, sosyal medya, web sayfası vb. duyurular yoluyla bilgilendirmeler yapılmıştır.

Birliğimiz kurumsal tanıtım materyallerinin belirlenmesi, tasarım ve bastırılması işlemleri de Şubemizce yapılmıştır. Ayrıca, T.C. Ticaret Bakanlığından, TİM'den ya da Ticaret Müşavirliklerinden gelen talepler doğrultusunda ilgili dış temsilciliklerine ve kurumlara çeşitli tanıtım materyalleri vb. malzemeler gönderilmiştir.

Birliklerimiz genel kurul süreçlerinin genel koordinasyonu da Şubemizce yapılmıştır.

Birliğimiz web sayfasında yayımlanan etkinlikler ve duyuruların takibi yapılarak web sayfasının güncel tutulmasına yönelik faaliyetlerde şubemizce yürütülmektedir. Birliğimiz Facebook, Twitter, Instagram, Youtube ve LinkedIn gibi sosyal medya hesaplarının takibi ve yönetimi şubemizce yapılmaktadır.

Sosyal Medya Çalışmaları

Üye firmalara daha hızlı ve pratik yoldan ulaşarak firmalarımızı ihracat verileri, devlet destekleri, etkinlikler, faaliyetler ve ihracat hakkında gelişmeler konusunda bilgilendirmek amacıyla İMMİB'in sosyal medya hesapları şubemizce yönetilmektedir.

Organizasyon Birimi

Şubemizin Organizasyon Birimi tarafından, 2019 yılında, Birliklerimizin Genel Kurulları, Info Stand ile Fuar Katılımı vb. çeşitli organizasyonlar gerçekleştirilmiştir. Ayrıca, sektör şubelerimizce yapılan ödül töreni organizasyonları ve konferanslar gibi etkinliklere de şubemizce destek verilmiştir.

 / immibtr

 / immibtr

 / company/immib

 / immibtr

 / user/IMMIBNews

Eğitim Şubesi Faaliyetleri

İMMİB Genel Sekreterliği bünyesinde faaliyet gösteren Birliklere üye olan firmaların kurumsal yapılarının gelişimleri ile ihracat performanslarının artırılmasına katkı sağlamak amacıyla, firma çalışanlarının bireysel ve yönetsel olarak beceri ve yetkinlik kazanmalarına yönelik İMMİB Genel Sekreterliği tarafından yürütülen eğitim faaliyetleri, 2007 Yılı Haziran ayından itibaren yoğun olarak devam etmektedir.

Eğitim Şubesi programlarına 2019 yılında, 576 firmadan 2.695 kişi 151 eğitim katılım göstermiştir. Söz konusu eğitimlere ilaveten Birlik personelimiz tarafından üç ayda bir Yurtdışı Fuar Katılımlarının Desteklenmesi Semineri, DİİB/HİİB (Dahilde/Hariçte İşleme İzin Belgesi) ve DİİB Kullanımında Telafi Edici Vergi Hesaplama Uygulamaları eğitimleri de düzenlenmiştir. Ayrıca her yıl T.C. Ticaret Bakanlığı ve Birliğimiz organizasyonunda farklı illerde Dış Ticaret Seminerleri gerçekleştirilmektedir.

Yıl boyunca aşağıda yer alan konu başlıklarında 9 adet seminer düzenlenmiştir;

- **Ticaret Savaşları ve Dış Ticaretimiz**
- **İMMİB-TEB Dış Ticaret Bilgilendirme Semineri**
- **OECD Bilgilendirme Semineri**
- **Ticaret Savaşları: Dünya ve Türkiye Ekonomisine Yansımaları**
- **Dünya Ticaret Örgütü ve İhracatçılar Açısından Son Gelişmeler**
- **Yöneticiler için Dijital Dönüşümün Temelleri**
- **Yöneticiler için Yazışma Stratejileri, Usul ve Esasları ve sözleşme Hukukuna Yansımaları**
- **Finansal Piyasalar ve Ekonomik Görünüm**
- **E-ihracat Buluşmaları**

	Eğitime Katılan Kişi Sayısı	Eğitime Katılan Firma sayısı	Gerçekleştirilen Eğitim Sayısı	Eğitim Verilen Gün Sayısı	Eğitim Verilen Saat
2019 YILI	2695	576 Firma 61 Öğrenci	151 Eğitim 9 Seminer	276	1.932
TÜM YILLAR	33.922	8.282	2.121	3.463	24.241

Eğitimlerimiz; dış ticaret yönetimi, sektörlere özel teknik bilgi ve beceri geliştirme, satış ve pazarlama, mevzuat, kişisel beceri geliştirme, iş süreçlerinin yönetimi, yönetim ve liderlik gibi ana başlıklar altında profesyonel eğitim kurumları ve eğitmenler vasıtasıyla sürdürülmektedir. Eğitim konu başlıklarımızdan birkaçı aşağıdaki gibidir;

- **Dış Ticaret Yönetimi**
- **Akreditif Okuma ve Uygulama**
- **Dış Ticaret İstihbarat Uzmanlığı**
- **Dış Ticaretin Finansmanı ve Mevzuat**
- **Fiyatlandırma Stratejisi**
- **Finans Dışı Yöneticiler için Finansal Tabloların Okunması**
- **Maliyet Düşürme Teknikleri**
- **B2B Satış Teknikleri**
- **Küresel Pazarlama Stratejileri**
- **Satınalma Yönetimi**
- **Proje Yönetimi**
- **Tedarik Zinciri, Üretim Planlama ve Lojistik Yönetimi**
- **İstatistiksel Proses Kontrol (İPK)**
- **Mavi Yaka Yönetimi**
- **Müşteri İlişkileri ve Profesyonellik**
- **Raporlama ve Rapor Sunum Teknikleri**
- **English for Effective Presentations**
- **Etkili Konuşma, Hitabet ve İkna Teknikleri**
- **Çatışma ve Kriz Yönetimi**
- **İş Zekası**
- **IRCA Onaylı ISO 9001:2015 Kalite Yönetim Sistemi**
- **OHSAS 18001 İş Sağlığı ve Güvenliği Yönetim Sistemi**
- **Şirketlerde Kurumsallaşma ve Kurum Kültürü Oluşturma**
- **Yalın 6 Sigma Sarı Kuşak**
- **Koçluk ve Liderlik**



Üniversitede öğrenim gören öğrencilerin iş dünyasını tanımaları, kişisel bilgi ve becerilerinin artırılması ile yaratıcılık becerilerinin geliştirilerek teşvik edilmesi amacı ile sosyal sorumluluk kapsamında eğitimlerimize ücretsiz olarak katılımını sağlamaktayız. Bu kapsamda 2019 yılında 61 üniversite öğrencisi eğitimlerimize katılım sağlamıştır.

Eğitim programımız üçer aylık hazırlanmakta olup, 2011 yılında ilk eğitim broşürümüz basılmış ve bugün itibarı ile 32. sayısına ulaşmıştır.

Eğitimlerimize katılmak için üye firma çalışanlarımızın ve üniversite öğrencilerinin akademi.immib.org.tr eğitim web sayfasından kullanıcı adı ve şifre olarak başvurularını gerçekleştirmesi gerekmektedir. Sosyal medya mecralarından da eğitim duyurularımız ve eğitimlerimizden görseller paylaşılmaktadır.

 / immibegitim

 / immibakademi

 / immibakademi

İdari İşler ve Satın Alma Şubesi Faaliyetleri

- Birliğimizin 1. Kat ve 6. Toplantı salonları tadilatı gerçekleştirilmiş olup salonlar modern teknolojilerle donatılmıştır.
- A Blok 1. Kat, 2. Kat ve 3. Kat ve 5. Kat WC'lerinin tadilatı yapılmıştır.
- Hizmet Turquality şubesi ofis tadilatı gerçekleştirilmiştir.
- 2. Kata bina ana havalandırma sisteminin alternatifi ve yedeği olabilecek özelliklerde VRF ısıtma soğutma sistemi kurulumu tamamlanmıştır.
- İMMİB bünyesinde sabit telefonların IP Santral sistemine geçirilmesine destek verilmiştir.
- Birliğimizde aktif olarak kullanılan laptop, tablet, cep telefonları vb. gibi taşınabilir elektronik cihazlar için Elektronik Cihaz Sigortası yaptırılmıştır.
- Yurt dışı görev seyahatlerinde bulunan personele seyahat sağlık ve taşınan para sigortaları yaptırılmıştır.
- Birliklerde kullanılan cep telefonları cihazlarının satın alınması, bakımı; ses ve data hatlarının takibi ve paket tanımlamaları yapılmıştır.

- Birliklerimizin hali hazırda kullandığı SAP sisteminde personele kullanım desteği sağlanmış ve SAP yerine geçecek Satın Alma yazılımıyla ilgili süreçte Bilişim Teknolojileri şubesi ile ortak çalışmalar yürütülmüş ve halen yürütülmektedir.
- İş Sağlığı ve Güvenliği süreçlerin iyileştirilmesine katkı sağlanmış olup Deprem ve Yangın eğitimleri verilmiş, Acil Durum tatbikatları yapılmıştır.
- Fotokopi makinelerinde satın alma yerine kopya başı bakım anlaşmaları yapılmış böylece sarf malzemesi satın alma, temin etme gibi prosedürler kısalmış ve zaman kazanılmıştır. Ayrıca kopya başı maliyetler belirlenerek en efektif yöntemle yazıcı ürünlerinin kullanılması sağlanmaktadır.

Eğitimler

- Yönetim ve Kariyer Eğitimi
- Bireysel Takım Koçluğu
- Koçluk Eğitimi
- Yönetici Gelişim Eğitimi
- SAP Sistem Kullanıcıları Eğitimi
- Oryantasyon Eğitimleri

İşbirlikleri

- 6 Üniversite
- 1 Yabancı Dil Eğitim Merkezi
- 6 Sağlık Kurumu

Yabancı Dil Kursları

Kurumumuz çalışmamızın kişisel gelişimine önem vermektedir. Bu sebep ile Kurumumuz bünyesinde uzman işbirlikçi kurumlar ile birlikte yabancı dil kurslarının açılması planlanmaktadır.

İnsan Kaynakları Şubesi Faaliyetleri

Kurum Kültürü Çalışma Atölyesi Analiz Çalışmaları

Kurum Kültürü Çalışma Atölyemiz çıktılarının değerlendirilmesi çerçevesinde Çalışma Komitesi oluşturulmuştur. Komite bünyesinde çıktılarının aracılığı ile çalışanların biz olmayı öğrenmeleri, ekip ve takım ruhunu kazanıp içselleştirmeleri, öte yandan işletmeye ve kuruma karşı taşıyacakları aidiyet duyguları gibi en üst moral değerlerini öne çıkarmayı hedeflemekteyiz.

İç Eğitim Sistemi

İMMİB çalışanlarının kişisel gelişimine yatırım yapmaktayız. Çalışanlarımızın yüksek vasıfları İMMİB'in başarısı için oldukça önemli olduğunun farkındayız. İMMİB çalışanlarına eğitim programları sunarak organizasyonel ve kurumsal yeteneklerinin sürekli gelişimi için çalışmayı hedeflemekteyiz. Böylelikle yüksek kalite ve verimli iş uygulamalarını hayata geçirirken kişisel gelişimle birlikte kariyer gelişimini de temin edilecektir.

Üye İlişkileri ve Uygulama Şubesi Faaliyetleri

Genel Sekreterliğimiz bünyesinde yer alan Birliklere 2019 yılı içerisinde **6.227** adet firmanın üyelik işlemi gerçekleştirilmiş ve 31.12.2019 tarihi itibarıyla toplamda **27.199** adet üye sayısına ulaşılmıştır.

2019 Yılında Birlik Bazında Yapılan Üye Sayıları



Bakanlar Kurulunun 22.03.2017 tarihinde yürürlüğe giren 2017/9962 sayılı "İhracatçılara Hususi Damgalı Pasaport Verilmesine İlişkin Esaslar Hakkında Kararı"na göre 2019 yılı içerisinde 2533 adet Hususi damgalı pasaport başvuru talebi Genel Sekreterliğimize iletilmiş olup 2482 başvuru olumlu olarak sonuçlandırılmıştır. Hususi damgalı pasaport başvuru talepleri birlik bazında aşağıdaki tablodaki gibi oluşmuştur.

Yeşil Pasaport Başvuruları

	Gelen Başvuru	Onaylanan	İncelemede
ELEKTRİK	506	502	4
ÇELİK	140	139	1
MADEN	239	237	2
KİMYA	703	679	24
METALLER	599	587	12
HİZMET	137	131	6
MÜCEVHER	209	207	2
TOPLAM	2533	2482	51



Onaylanan Beyanname Sayısı

2019 yılında İMMİB Genel Sekreterliği bünyesindeki yedi İhracatçı Birliği'nin;

- İstanbul Kimyevi Maddeler ve Mamülleri İhracatçıları Birliği,
- İstanbul Demir ve Demirdışı Metaller İhracatçıları Birliği,
- Elektrik ve Elektronik İhracatçıları Birliği,
- Çelik İhracatçıları Birliği,
- İstanbul Maden İhracatçıları Birliği,
- Mücevher İhracatçıları Birliği,
- Hizmet İhracatçıları Birliği,

temsil ettikleri sektörler itibarıyla işlem gören 1.088.576 adet gümrük beyannamesinin onay işlemi gerçekleşmiştir. Bu beyannamelerden 1.076.069 adedi (98,85%) e-birlik sistemi alt yapısıyla gerçekleştirilmiştir.

Onaylanan gümrük beyannameleri içinde, özellik arz eden ihracatların sistem üzerinde onay masasına yönlendirilmesi sonucunda 33.752 adet gümrük beyannamesi incelenerek sonuçlandırılmıştır.

Diğer taraftan, 2019 yılı içerisinde, ihracat işlemleri esnasında birlik onayından sonra gümrük beyannamesi üzerinde değişiklik talep edilen 3.796 adet gümrük beyannamesi ile ilgili düzeltme işlemi sonuçlandırılmış, ihracatçı firmaların gümrük müşaviri firmalarına vermiş oldukları 14.919 adet vekaletin de sisteme girişi yapılmıştır.

Hariçte İşleme İzni

2019 yılında firma taleplerine istinaden Genel Sekreterliğimiz tarafından 44 adet Hariçte İşleme İzni verilmiş olup, verilen izinler karşılığında 769.984.722,12 USD değerinde malzeme gönderilecek ve karşılığında 786.382.013,61 USD değerinde işlenmiş malzeme getirilecektir.

Nispi Aidat İadesi

Genel Sekreterliğimiz bünyesinde yer alan Birliklere üye firmalarımızın, gerçekleşmeyen ihracatları kapsamında 1.033 adet Gümrük Beyannamesine ilişkin nispi aidat iade başvurusu sonuçlandırılmıştır.

Geri Gelen Eşya

Gümrük Müdürlükleri'nden alınan geri gelen eşya kapsamında 676 adet başvuru değerlendirilerek ilgili Gümrük Müdürlükleri'ne bilgilendirme yapılmıştır.

Kıymet Araştırma Dosyaları

Gümrükler Genel Müdürlüğü'nün 17.10.2016 tarih ve 2016/14 nolu genelgesi kapsamında Gümrük ve Ticaret Bölge Müdürlükleri ve Gümrük Müdürlükleri'nden 2019 yılı içerisinde 419 adet ihracatta fiyat araştırması talebi gelmiş olup, söz konusu talepler incelenmiş ve Genel Sekreterliğimiz bünyesinde yer alan İhracatçı Birlikleri'nin Yönetim Kurullarında görüşülerek sonuçlandırılmıştır.

Alıcı Firma Değişikliği

06 Haziran 2006 tarih 26190 sayılı Resmi Gazete'de yayımlanan İhracat Yönetmeliği'nin 14. Maddesinin 2. Fıkrasına istinaden Genel Sekreterliğimiz bünyesinden yer alan Birliklere üye firmalarımızın 166 adet alıcı firma değişikliği talebi sonuçlandırılmıştır.

Diğer İhracat İşlemleri

Özellik arz eden ihracat işlemleri (BTA) ile izin sürecine bağlı ihracat işlemleri (Wassenaar Düzenlemesi, Kimyasal Silahlar Sözleşmesi ve Avustralya Grubu Kimyasal Prekürsörler Listesi) kapsamında 2019 yılında gelen ihracat talepleri, ilgili tebliğler kapsamında değerlendirilerek sonuçlandırılmıştır.

Cezayir' e ihracat yapılan ihracatlar da firmalara 2019 yılı içerisinde 2.227 Adet Cezayir Serbest Satış Sertifikası verilmiştir.

Yurtdışında Katılım Sağlanan Toplantılar

Çift Kullanımlı ve Hassas Maddelerin İhracatının Kontrolüne İlişkin Tebliğ kapsamında yapılan çalışmalar ile ilgili olarak;

- 01-12 Nisan 2019 tarihlerinde Viyana'da gerçekleştirilen Wassenaar Düzenlemesi (WA) Uzmanlar Grubu (EG) Toplantısı
- 9 Nisan 2019 tarihinde Tiran'da gerçekleştirilen Wisconsin Projesi Risk Raporu Online Kullanıcı Eğitimi,
- 11-14 Haziran 2019 tarihlerinde Viyana'da gerçekleştirilen Wassenaar Düzenlemesi (WA) Lisanslama ve Uygulama Memurları Toplantısı
- 22-27 Eylül 2019 tarihlerinde Viyana'da gerçekleştirilen Wassenaar Düzenlemesi (WA) Uzmanlar Grubu (EG) Toplantısı,
- 22-24 Ekim 2019 tarihlerinde Viyana'da gerçekleştirilen Wassenaar Düzenlemesi (WA) Genel Çalışma Grubu Toplantısı,

toplantılarına katılmış olup, toplantılarda diğer katılımcı ülkelerdeki ihracat kontrol uygulamaları ile ilgili bilgiler edinilmiş, bağlayıcı metinlerin ülkemiz açısından önemli kısımları değerlendirilmiştir.

Evrak Kayıt ve Duyurular

2019 yılı içerisinde Genel Sekreterliğimizce 55.802 adet yazıya kayıt verilmiş olup, 1.638 duyuru çıkışı sonrası 25.412.484 adet e-posta yoluyla firmalara duyuru yapılmış olup, kurum mail adresine 71.188 adet mail gelmiş ve 15.586 adet de e-posta gönderimi sağlanmıştır.

Ticari Belgelendirme

2019 yılında, 16.028 adet ATR Dolaşım Belgesi, 13.151 adet Menşe Şahadetnamesi, 250 adet Basitleştirilmiş ATR Dolaşım Belgesi, 10.434 adet EUR-1 Belgesi, 2.267 adet Özel Menşe Şahadetnamesi (Form-A) , 135 adet EUR-MED Dolaşım Belgesi, 20 adet D-8 belgesi, 143 adet İran Menşe Şahadetnamesi, 130 adet Malezya Menşe Şahadetnamesi, olmak üzere toplamda 42.558 adet belge satışı gerçekleştirilmiştir.

2019 yılında, 8.902 adet Menşe Şahadetnamesi, 14.287 adet ATR Dolaşım Belgesi, 8.895 adet EUR-1 Belgesi, 1.322 adet Özel Menşe Şahadetnamesi (Form-A), 90 adet EUR-MED Dolaşım Belgesi, 5 Adet D-8 belgesi, 82 Adet İran Menşe Şahadetnamesi, 86 Adet Malezya Menşe Şahadetnamesi onaylanmıştır.

2020

January 2020

W	S	M	T	W	T	F	S
1	2	3	4	5	6	7	8
9	10	11	12	13	14	15	16
17	18	19	20	21	22	23	24
25	26	27	28	29	30	31	

February 2020

W	S	M	T	W	T	F	S
		1	2	3	4	5	6
7	8	9	10	11	12	13	14
15	16	17	18	19	20	21	22
23	24	25	26	27	28	29	

March 2020

W	S	M	T	W	T	F	S
1	2	3	4	5	6	7	8
9	10	11	12	13	14	15	16
17	18	19	20	21	22	23	24
25	26	27	28	29	30	31	

June 2020

W	S	M	T	W	T	F	S
1	2	3	4	5	6	7	8
9	10	11	12	13	14	15	16
17	18	19	20	21	22	23	24
25	26	27	28	29	30	31	

April 2020

W	S	M	T	W	T	F	S
		1	2	3	4	5	6
7	8	9	10	11	12	13	14
15	16	17	18	19	20	21	22
23	24	25	26	27	28	29	30

May 2020

W	S	M	T	W	T	F	S
1	2	3	4	5	6	7	8
9	10	11	12	13	14	15	16
17	18	19	20	21	22	23	24
25	26	27	28	29	30	31	

August 2020

W	S	M	T	W	T	F	S
1	2	3	4	5	6	7	8
9	10	11	12	13	14	15	16
17	18	19	20	21	22	23	24
25	26	27	28	29	30	31	

September 2020

W	S	M	T	W	T	F	S
		1	2	3	4	5	6
7	8	9	10	11	12	13	14
15	16	17	18	19	20	21	22
23	24	25	26	27	28	29	30

July 2020

W	S	M	T	W	T	F	S
1	2	3	4	5	6	7	8
9	10	11	12	13	14	15	16
17	18	19	20	21	22	23	24
25	26	27	28	29	30	31	

October 2020

W	S	M	T	W	T	F	S
		1	2	3	4	5	6
7	8	9	10	11	12	13	14
15	16	17	18	19	20	21	22
23	24	25	26	27	28	29	30

November 2020

W	S	M	T	W	T	F	S
1	2	3	4	5	6	7	8
9	10	11	12	13	14	15	16
17	18	19	20	21	22	23	24
25	26	27	28	29	30	31	

December 2020

W	S	M	T	W	T	F	S
		1	2	3	4	5	6
7	8	9	10	11	12	13	14
15	16	17	18	19	20	21	22
23	24	25	26	27	28	29	30




2020 YILI
İŞ PLANI



SEKTÖREL TİCARET HEYETLERİ



Hindistan
Sektörel Ticaret Heyeti



Vietnam - Kamboçya
Sektörel Ticaret Heyeti



Estonya - Letonya
Sektörel Ticaret Heyeti



İngiltere - İrlanda
Sektörel Ticaret Heyeti



Tanzanya - Kenya
Sektörel Ticaret Heyeti



Beyaz Rusya- Litvanya
Sektörel Ticaret Heyeti



Çin
Sektörel Ticaret Heyeti



Ekvador Kolombiya
Sektörel Ticaret Heyeti

ALIM HEYETLERİ



HEFI 2020 Uluslararası
Beyaz Eşya Ana ve Yan
Sanayi Fuarı Alım Heyeti



ICSG Alım Heyeti



Avustralya
Alım Heyeti

UR-GE FAALİYETLERİ

Beyaz Eşya Yan Sanayi UR-GE projesi



Beyaz Eşya Yan Sanayii Yurtdışı
Pazarlama Takımı TURKHAS

Alçak Gerilim Elektrik Ekipmanları UR-GE Projesi




Dış Ticaret
İstihbaratı ve İhracat
Stratejisi Eğitimi



Katar - Umman
Yurt Dışı Pazarlama
Faaliyeti



Nijerya - Güney Afrika
Yurt Dışı Pazarlama
Faaliyeti



Fas - Cezayir
Yurt Dışı Pazarlama
Faaliyeti

Elektromekanik UR-GE Projesi



Dış Ticaret
İstihbaratı ve İhracat
Stratejisi Eğitimi



Özbekistan - Ukrayna
Yurt Dışı Pazarlama
Faaliyeti



Beyaz Rusya- Litvanya
Yurt Dışı Pazarlama
Faaliyeti



Angola - Etiyopya
Yurt Dışı Pazarlama
Faaliyeti



Satış ve
Pazarlama Eğitimi

AR-GE FAALİYETLERİ



TET Proje Pazarı 9

DiĞER FAALİYETLER



TET İhracat
Ödül Töreni
26 ŞUBAT 2020



TET
Genel Kurul Toplantısı



İMMİB Endüstriyel
Tasarım Yarışması



Çin Halk Cumhuriyeti'nde başlayan ve tüm Dünya'yı etkisi altına alan "Corona Virüs" salgını sebebiyle, söz konusu salgını önleme tedbirleri kapsamında Birliğimiz tarafından 2020 yılında düzenlenmesi planlanan bazı Sektörel Ticaret Heyeti, UR-GE Faaliyeti ve Alım Heyeti faaliyetlerimiz iptal edilmiş veya ileri bir tarihe ertelenmiştir.

Faaliyetlerimize ilişkin güncel tarihler
www.tet.org.tr
web sitesinde yer alacaktır.



MALİ TABLOLAR VE DENETİM KURULU RAPORU



Sayın Üyelerimiz;

Elektrik ve Elektronik İhracatçıları Birliği'nin **31.12.2019** tarihli bilançosunda, aktifte yer alan Hazır Değerler hesabında görülen **22.917.209,95 TL** tutarı banka ve kasa mevcudunu göstermektedir. Kamu Kesimi Tahvil, Senet ve Bonoları hesabında görülen **22.476.686,00 TL** Eximbanka ödenmiş uzun vadeli tahvil alım bedelidir. Diğer Alacaklar hesabında görülen **808.337,80 TL** bünye içi ve bünye dışı birliklerden alacaklar ile iştiraklerden alacakların toplamını göstermektedir. Gelecek aylara Ait Giderler ve Gelir Tahakkukları hesabında görülen 1.731.891,21 TL'nin **525.824,55 TL**'si 2020 yılında düzenlenecek Milli Katılım Fuarları ve Sektörel Ticaret Heyetleri için peşin ödenmiş tutarın bakiyesidir. **1.206.066,66 TL** ise **31.12.2019** itibariyle tahakkuk etmiş banka vadeli mevduat faiz gelirleri tutarını göstermektedir. Mali Duran Varlıklar hesabında görülen **965.824,00 TL** de iştirakler için ödenmiş sermaye katılım bakiyesini göstermektedir.

Bilançonun pasifinde Ticari Borçlar hesabında yer alan **435.287,04 TL** satıcı firmalara borçları, Diğer Borçlar hesabında görülen **213.983,91 TL** bünye dışı birliklere ve diğer borçları göstermektedir. Ödenecek Vergi ve Diğer Yükümlülükler **16.175,35 TL**'dir. Borç ve Gider Karşılıkları hesabında görülen 5.114.916,78 TL'nin **4.964.676,10 TL**'si 2019 yılı gelirleri üzerinden ayrılan ve 2020 yılında ödenecek TİM Katkı Payı, İhracatçı Birlikleri Müşterek Hesabı Katkı Payı, Döner Sermaye Katkı Payı ve DEİK Katkı Payı olmak üzere yasal katkı payı karşılıklarının toplamını, **150.240,68 TL**'de gider karşılıklarının toplamından oluşmaktadır. Uzun Vadeli Yabancı Kaynaklar hesabında görülen **3.218.516,38 TL** ise 2019 yılı sonu itibariyle ayrılmış olan personel kıdem tazminatı karşılığı tutarını, Bilançomuzun Öz Kaynaklar hesabında görülen **39.901.069,50 TL** Birliğimizin yedek akçe tutarını göstermektedir.

Birliğimizin 2019 yılı Ocak-Aralık dönemini kapsayan Gelir Tablosunda görülen gelir kalemlerinden **22.342.301,29 TL** nisbi aidat geliri, üyelik gelirleri ve diğer gelirlerden, **7.422.220,27 TL** tutarı faiz ve diğer gelirlerden oluşmaktadır. Giderler içinde yer alan **19.342.116,12 TL** tutarı personel giderleri, faaliyet giderleri ile cari yıl içinde ödenmiş yasal katkı payı giderlerinin toplamını, **60.056,20 TL** ise diğer giderlerin toplamını göstermektedir. Dönem gelir fazlası tutarı **10.362.349,24 TL**'dir. Dönem gelir fazlasının **4.964.676,10 TL**'si 2019 yılı gelirleri üzerinden hesaplanan ve 2020 yılında ödenecek yasal katkı payı karşılığı ayrılmıştır. Dönem net gelir fazlası **5.397.673,14 TL** olup, 31.12.2019 tarihi itibariyle birliğimizin yedek akçe hesabına aktarılmıştır.

Birliğimizin, 2019 yılı Bilançosu ve Gelir Tablosu ile 2020 yılı Bütçesini ilişikte incelemelerinize arz ederken, 2020 yılı Bütçemizin gelir ve gider toplamlarının **32.600.000 TL** ve denk olarak tasdik edilmesini,

onaylarınıza sunarız.

**ELEKTRİK VE ELEKTRONİK
İHRACATÇILARI BİRLİĞİ
YÖNETİM KURULU**

ELEKTRİK VE ELEKTRONİK İHRACATÇILARI BİRLİĞİ 31.12.2019 TARİHLİ BİLANÇO (TL)

AKTİF (VARLIKLAR)	ÖNCEKİ DÖNEM 31.12.2018	CARİ DÖNEM 31.12.2019	PASİF (KAYNAKLAR)	ÖNCEKİ DÖNEM 31.12.2018	CARİ DÖNEM 31.12.2019
DÖNEN VARLIKLAR	42.536.430,37	47.934.124,96	KIS. VAD. YAB. KAYNAKLAR	5.949.415,49	5.780.363,08
A. Hazır Değerler	40.437.379,88	22.917.209,95	A. Ticari Borçlar	266.150,13	435.287,04
1. Kasa	4.026,48	346,62	1. Satıcılar	266.150,13	435.287,04
2. Alınan Çekler	-	-	2. Alınan Dep. ve Teminatlar	-	-
3. Bankalar	40.433.353,40	22.916.863,33	B. Diğer Borçlar	173.252,39	213.983,91
4. Diğer Hazır Değerler	-	-	1. Personele Borçlar	-	-
B. Kamu Kes.Tahv., Sen. ve Bon.	-	22.476.686,00	2. Diğer Çeşitli Borçlar	173.252,39	213.983,91
1. Kamu Kes. Tahv., Sen. ve Bon.	-	22.476.686,00	3. Bağlı Ortaklıklara Borçlar	-	-
C. Ticari Alacaklar	0,00	0,00	C. Alınan Avanslar	31.621,40	0,00
1. Müşteriler	-	-	1. Alınan Diğer Avanslar	31.621,40	-
2. Alacak Senetleri	-	-	D. Öd. Ver. ve Diğ. Yüküml.	20.068,70	16.175,35
3. Verilen Depozito ve Teminatlar	-	-	1. Ödenecek Vergi ve Fonlar	20.068,70	16.175,35
D. Diğer Alacaklar	1.131.308,83	808.337,80	2. Öde. Sos. Guv. Kesintileri	-	-
1. İştiraklerden Alacaklar	14.944,17	14.944,17	3. Öde. Diğer Yükümlülükler	-	-
2. Bağlı Ortaklıklardan Alacaklar	-	-	E. Borç ve Gider Karşılıkları	5.458.322,87	5.114.916,78
3. Personelden Alacaklar	-	-	1. Yasal Katkı Payı Karşılıkları	5.012.797,71	4.964.676,10
4. Diğer Çeşitli Alacaklar	1.116.364,66	793.393,63	- Döner Sermaye Katkı Payı	70.214,87	63.439,31
E. Gelc. Ay. Ait Gid. ve Gelir Tahak.	967.741,66	1.731.891,21	- TİM Katkı Payı	2.396.403,80	2.376.357,23
1. Gelecek Aylara Ait Giderler	-	525.824,55	- Müşterek Hesap Katkı Payı	2.396.403,80	2.376.357,23
2. Gelir Tahakkukları	967.741,66	1.206.066,66	- DEİK Katkı Payı	149.775,24	148.522,33
F. Diğer Dönen Varlıklar	0,00	0,00	2. Kıdem Tazminatı Karşılığı	-	-
1. İş Avansları	-	-	3. Diğ. Borç ve Gid. Karşılıkları	445.525,16	150.240,68
2. Diğer Dönen Varlıklar	-	-	UZUN VAD. YAB. KAYNAKLAR	2.812.734,52	3.218.516,38
DURAN VARLIKLAR	947.436,00	965.824,00	A. Borç Ve Gider Karşılıkları	2.812.734,52	3.218.516,38
A. Ticari Alacaklar	-	-	1. Kıdem Tazminatı Karşılığı	2.812.734,52	3.218.516,38
1. Verilen Depozito ve Teminatlar	-	-	B. Gel. Yıl. Ait Gel. ve Gid. Tahak.	0,00	0,00
B. Mali Duran Varlıklar	947.436,00	965.824,00	1. Gelecek Yıllara Ait Gelirler	-	-
1. İştirakler	947.436,00	965.824,00	C. Diğ. Uz. Vad. Yab. Kaynaklar	0,00	0,00
2. İştirakler Sermaye Taahütleri (-)	-	-	1. Diğ. Uz. Vad. Yab. Kaynaklar	-	-
3. Bağlı Ortaklıklar	-	-	III. ÖZ KAYNAKLAR	34.721.716,36	39.901.069,50
4. Bağ. Ort. Ser. Taahütleri (-)	-	-	A. Gelir Fazlası Yedekleri	34.721.716,36	39.901.069,50
C. Maddi Duran Varlıklar	0,00	0,00	1. Yedek Akçe	34.721.716,36	39.901.069,50
1. Yer Altı ve Yer Üstü Düzenleri	-	-	- Geçmiş Yıl Yedekleri	25.167.706,07	34.503.396,36
2. Binalar	676.445,94	676.445,94	- Cari Yıl Gelir Fazlası	9.554.010,29	5.397.673,14
3. Taşıtlar	61.350,00	61.350,00	- Cari Yıl Gider Fazlası	-	-
4. Demirbaşlar	474.011,13	521.319,84	2. Özel Fonlar	-	-
5. Birikmiş Amortismanlar(-)	-1.211.807,07	-1.259.115,78			
6. Yapılmakta Olan Yatırımlar	-	-			
D. Maddi Olmayan Dur. Varlıklar	0,00	0,00			
1. Haklar	6.313,00	-			
2. Özel Maliyetler	-	-			
3. Birikmiş Amortismanlar(-)	-6.313,00	-			
E. Gel. Yıl. Ait Gid. ve Gel. Tahak.	0,00	0,00			
1. Gelecek Yıllara Ait Giderler	-	-			
AKTİF VARLIKLAR TOPLAMI	43.483.866,37	48.899.948,96	PASİF KAYNAKLAR TOPLAMI	43.483.866,37	48.899.948,96

ELEKTRİK VE ELEKTRONİK İHRACATÇILARI BİRLİĞİ 01.01.2019-31.12.2019 DÖNEMİNE AİT AYRINTILI GELİR TABLOSU (TL)

	ÖNCEKİ DÖNEM 31.12.2018	CARİ DÖNEM 31.12.2019
A-GELİRLER	23.748.742,26	22.342.301,29
1-Nisbi Aıdat Gelirleri	22.749.977,90	21.275.371,55
2-Üyelik Gelirleri	926.965,44	954.151,82
3-Diğer Gelirler	71.798,92	112.777,92
B-FAALİYET GİDERLERİ (-)	15.388.239,54	19.342.116,12
1-Personel Giderleri (-)	6.536.651,37	7.304.684,66
2-Genel Faaliyet Giderleri (-)	8.172.926,49	11.358.259,13
3-Yasal Katkı Payı Giderleri (-)	678.661,68	679.172,33
C-DİĞER FAALİYETLERDEN OLAĞAN GELİR VE KARLAR	6.354.595,04	7.422.220,27
1-Faiz Gelirleri	6.111.967,51	7.292.453,88
2-Kambiyo Gelirleri	241.910,31	128.912,29
3-Diğer Olağan Gelir ve Karlar	717,22	854,10
D-DİĞER FAALİYETLERDEN OLAĞAN GİDER VE ZARARLAR (-)	148.289,76	60.056,20
1-Karşılık Giderleri (-)	0,00	0,00
2-Kambiyo Giderleri (-)	148.289,76	60.056,20
3-Diğer olağan Gider ve Zararlar (-)	0,00	0,00
DÖNEM GELİR/GİDER FAZLASI	14.566.808,00	10.362.349,24
E-DÖNEM YASAL KATKI PAYI KARŞILIKLARI (-)	5.012.797,71	4.964.676,10
DÖNEM NET GELİR/GİDER FAZLASI	9.554.010,29	5.397.673,14

2019 YILI OCAK-ARALIK HESAP DÖNEMİNE AİT DENETİM KURULU RAPORU

Elektrik ve Elektronik İhracatçıları Birliği Genel Kurulu'na

Elektrik ve Elektronik İhracatçıları Birliği'nin 2019 yılı Ocak-Aralık dönemine ilişkin hesap, işlem ve faaliyetleri 5910 sayılı "Türkiye İhracatçılar Meclisi ile İhracatçı Birliklerinin Kuruluş ve Görevleri Hakkında Kanun", "Türkiye İhracatçılar Meclisi ile İhracatçı Birliklerinin Kuruluş ve Görevleri Hakkında Yönetmelik" ve "Türkiye İhracatçılar Meclisi ile İhracatçı Birliklerinin Denetim Usul ve Esaslarına İlişkin Yönerge" hükümleri, ayrıca bu kapsamda Türkiye İhracatçılar Meclisi tarafından yayımlanan "Muhasebe Usul ve Esasları" ile Ticaret Bakanlığı'nın talimatları ve yürürlükteki diğer mevzuat hükümleri çerçevesinde tarafımızdan denetlenmiştir.

Yönetim Kurulu'nca sunulan 2019 yılı faaliyet dönemine ilişkin Bilanço ve Gelir tabloları, hesap ve defter kayıtları ile ilgili belgelere uygun bulunduğundan, tasdiki ile Yönetim Kurulu'nun ibrasını onaylarınıza saygı ile arz ve teklif ederiz.



Besim Tuncay OKTAYER

ATM Beyaz Eşya Parçaları
San. ve Tic. Ltd. Şti.

Denetim Kurulu Üyesi



Kerem ÖZDOĞAN

4A Elektrik Elektronik Teknolojileri
San. A.Ş.

Denetim Kurulu Üyesi



Selim ÜNLÜ

Üntel Kabloları
San. ve Tic. A.Ş.

Denetim Kurulu Üyesi

ELEKTRİK VE ELEKTRONİK İHRACATÇILARI BİRLİĞİ 2020 YILI BÜTÇESİ (TL)

BÜTÇE FASILLARI	2020 BÜTÇE
NİSBI AİDAT GELİRLERİ	24.700.000
ÜYELİK AİDATI GELİRLERİ	1.450.000
DİĞER GELİRLER	64.065
FAİZ GELİRLERİ	6.173.935
KUR FARKI GELİRLERİ	400.000
DİĞER GELİR VE KARLAR	12.000
KAMBIYO GİDERLERİ (-)	-200.000
GELİRLER TOPLAMI	32.600.000

PERSONEL GİDERLERİ	8.941.610
BRÜT ÜCRETLER	4.763.694
ÜCRETE BAĞLI DİĞER ÖDEMELER	1.997.427
SOSYAL YARDIMLAR	385.994
KANUN VE STATÜYE BAĞLI ÖDEMELER	1.627.163
DİĞER PERSONEL GİDERLERİ	167.332
FAALİYET GİDERLERİ	17.464.379
YURTDIŞI YOLLUK VE SEYAHAT GİDERLERİ	313.341
YURTDIŞI YOLLUK VE SEYAHAT GİDERLERİ	1.055.936
DIŞARIDAN SAĞLANAN FAYDA VE HİZMETLER	238.128
HABERLEŞME GİDERLERİ	166.957
BAKIM ONARIM GİDERLERİ	637.116
TAŞIT GİDERLERİ	134.637
SİGORTA GİDERLERİ	32.192
DANIŞMANLIK GİDERLERİ	1.760.880
KİRA GİDERLERİ	11.916
SERGI - FUAR ORGANİZASYONU GİDERLERİ	1.400.100
TİCARET VE ALIM HEYETİ ORGANİZASYON GİDERLERİ	4.136.896
BASIN, YAYIN, İLAN, REKLAM VE ABONELİK GİDERLERİ	109.409
TEMSİL VE AĞIRLAMA GİDERLERİ	321.049
ORGANİZASYON GİDERLERİ	1.175.744
TANITIM GİDERLERİ	141.815
VERGİ-RESİM-HARÇ GİDERLERİ	6.822
DAVA TAKİP VE NOTER GİDERLERİ	55.242
BANKA HAVALE GİDERLERİ	44.100
KIRTASIYE VE BÜRO MALZEME ALIM GİDERLERİ	244.304
EĞİTİM GİDERLERİ	121.156
MESLEKİ KURULUŞ AİDATLARI	4.116
DEMİRBAŞ, YAZILIM VE LİSANS ALIM GİDERLERİ	154.789
SEKTÖRLE İLGİLİ EĞİTİM ÖĞRETİM KURUMLARINA YARDIMLAR	480.000
ŞEHİR İÇİ ULAŞIM GİDERLERİ	76.108
ARAŞTIRMA, GELİŞTİRME VE PROJE GİDERLERİ	3.216.000
DİĞER ÇEŞİTLİ GİDERLER	20.583
YURTDIŞI TEMSİLCİLİK GİDERLERİ	-
DFİF İADE GİDERLERİ	-
ORTAK KATILIM GİDERLERİ	865.043
PERSONEL KIDEM TAZMİNATI KARŞILIK GİDERLERİ	540.000
YASAL KATKI PAYI GİDERLERİ	6.194.011
TİCARET BAKANLIĞI DÖNER SERMAYE KATKI PAYI	815.006
TİM KATKI PAYI	2.608.000
MÜŞTEREK HESAP KATKI PAYI	2.608.000
DEİK KATKI PAYI	163.005
GELİRLER TOPLAMI	32.600.000
GİDERLER TOPLAMI	32.600.000
GELİR/GİDER FAZLASI	0

5

İSTATİSTİKLER



ÜLKE BAZINDA İHRACAT RAPORU

(Türkiye Geneli - İlk 10 Ülke - Kümülatif - \$ / kg)



1

İNGİLTERE

1.615.274.276 \$
350.953.835 kg



2

ALMANYA

1.047.847.532 \$
164.686.284 kg



3

FRANSA

816.350.532 \$
164.699.550 kg



4

İSPANYA

492.747.391 \$
121.030.585 kg



5

İTALYA

467.974.492 \$
115.884.693 kg

IRAK

465.266.711 \$
106.303.861 kg

6



POLONYA

286.830.269 \$
65.421.930 kg

7



HOLLANDA

258.802.238 \$
33.975.570 kg

8



AB.D.

250.371.520 \$
25.443.441 kg

9



İSRAIL

247.441.853 \$
65.316.878 kg

10



AYLIK İHRACAT BİLGİLERİ (Türkiye Geneli)

AY	2018		2019		Değişim (%)	
	MİKTAR (KG)	DEĞER (FOB USD)	MİKTAR (KG)	DEĞER (FOB USD)	MİKTAR	DEĞER
OCAK	132.730.636	782.383.566	146.966.042	813.995.039	10,73	4,04
ŞUBAT	151.948.276	896.179.686	164.846.261	905.463.159	8,49	1,04
MART	172.724.036	1.047.418.975	187.587.232	1.011.614.345	8,61	3,42
NİSAN	160.394.465	967.424.802	183.023.205	954.277.718	14,11	1,36
MAYIS	174.777.929	1.006.473.524	202.605.159	1.061.359.702	15,92	5,45
HAZİRAN	159.409.234	877.695.104	139.954.075	728.017.231	12,20	17,05
TEMMUZ	163.470.005	887.428.669	188.443.386	966.062.579	15,28	8,86
AĞUSTOS	172.194.087	816.650.838	173.253.255	866.484.507	0,62	6,10
EYLÜL	183.751.535	1.019.063.083	202.302.527	1.030.606.521	10,10	1,13
EKİM	204.056.666	1.134.266.161	213.480.237	1.093.766.615	4,62	3,57
KASIM	197.688.287	1.114.495.902	198.010.884	1.036.822.190	0,16	6,97
ARALIK	179.529.568	974.281.044	189.520.876	1.000.839.147	5,57	2,73
TOPLAM	2.052.674.725	11.523.761.354	2.189.993.140	11.469.308.753	6,69	0,47

ÜLKE BAZINDA İHRACAT RAPORU (Türkiye Geneli - Kümülatif)

AY	OCAK - ARALIK 2018		OCAK - ARALIK 2019		Değişim (%)	
	MİKTAR (KG)	DEĞER (FOB USD)	MİKTAR (KG)	DEĞER (FOB USD)	MİKTAR	DEĞER
İNGİLTERE	351.058.931	1.657.796.077	350.953.835	1.615.274.276	-0,03	-2,56
ALMANYA	165.206.081	1.084.355.628	164.686.284	1.047.847.532	-0,31	-3,37
FRANSA	150.228.124	869.462.358	164.699.550	816.350.532	9,63	-6,11
İSPANYA	96.582.188	443.723.660	121.030.585	492.747.391	25,31	11,05
İTALYA	103.451.205	452.399.364	115.884.693	467.974.492	12,02	3,44
İRAK	84.378.585	370.344.677	106.303.861	465.266.711	25,98	25,63
POLONYA	58.297.390	282.037.497	65.421.930	286.830.269	12,22	1,70
HOLLANDA	25.447.583	212.857.705	33.975.570	258.802.238	33,51	21,58
A.B.D.	23.247.265	273.604.862	25.443.441	250.371.520	9,45	-8,49
İSRAİL	60.019.124	243.262.097	65.316.878	247.441.853	8,83	1,72

MAL GRUPLARI

(Dayanıklı Tüketim Malları - Türkiye Geneli - Kümülatif)

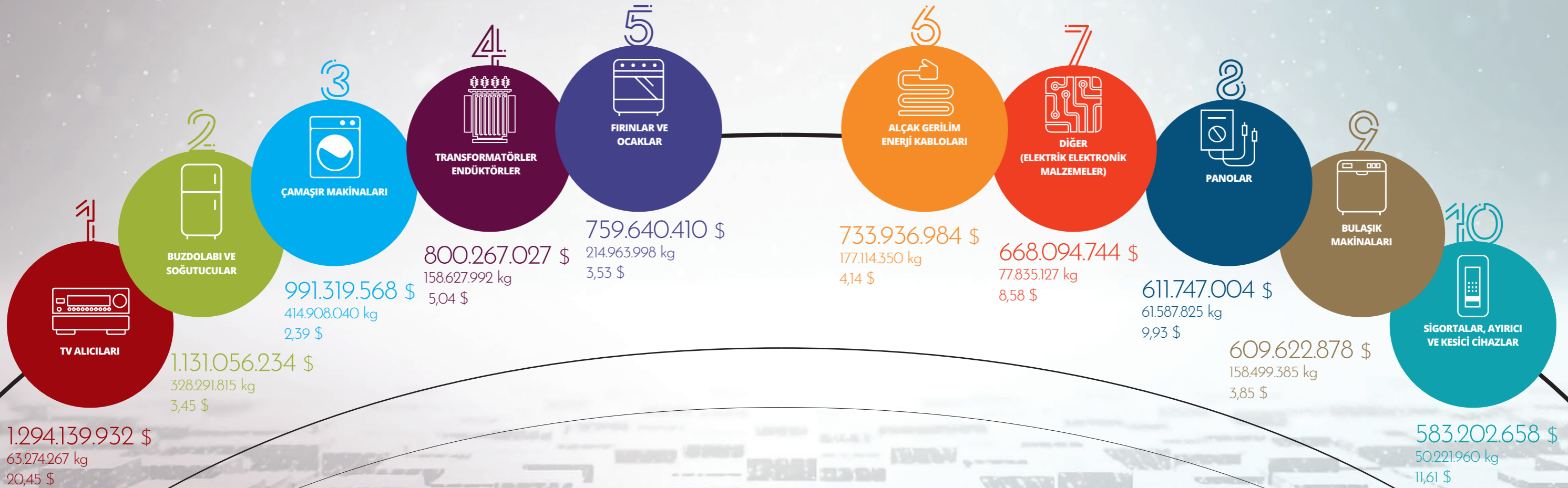
	OCAK - ARALIK 2018			OCAK - ARALIK 2019			Değişim (%)		
	MİKTAR (KG)	DEĞER (FOB USD)	BİRİM FİYAT (FOBUSD /KG)	MİKTAR (KG)	DEĞER (FOB USD)	BİRİM FİYAT (FOBUSD /KG)	MİKTAR	DEĞER	BİRİM FİYAT
BEYAZ EŞYA									
BUZDOLABI VE SOĞUTUCULAR	320.591.436	1.189.979.245	3,71	328.291.815	1.131.056.234	3,45	2,40	-4,95	-7,18
ÇAMAŞIR MAKİNALARI	418.380.115	1.024.582.841	2,45	414.908.040	991.319.568	2,39	-0,83	-3,25	-2,44
FIRINLAR VE OCAKLAR	201.250.890	741.799.295	3,69	214.963.998	759.640.410	3,53	6,81	2,41	-4,13
BULAŞIK MAKİNALARI	133.225.091	550.761.176	4,13	158.499.385	609.622.878	3,85	18,97	10,69	-6,96
DONDURUCULAR	54.461.135	223.322.544	4,10	54.628.492	203.352.121	3,72	0,31	-8,94	-9,22
KURUTMA MAKİNALARI	82.423	500.057	6,07	87.185	591.866	6,79	5,78	18,36	11,90
BEYAZ EŞYA TOPLAMI	1.127.991.091	3.730.945.158	3,31	1.171.378.914	3.695.583.078	3,15	3,85	-0,95	-4,62
ELEKTRONİK									
TV ALICILARI	61.440.382	1.434.128.451	23,34	63.274.267	1.294.139.932	20,45	2,98	-9,76	-12,38
DİĞER (ELEKTRİK ELEKTRONİK MALZ.)	53.547.738	549.460.953	10,26	77.835.127	668.094.744	8,58	45,36	21,59	-16,35
ÖLÇÜ CİHAZLARI VE ALETLERİ	15.419.023	307.594.280	19,95	16.427.825	289.795.127	17,64	6,54	-5,79	-11,57
TIBBİ ALET VE CİHAZLAR	9.619.293	259.628.220	26,99	10.399.547	277.396.826	26,67	8,11	6,84	-1,17
KÜÇÜK EV ALETLERİ	25.037.896	213.572.834	8,53	23.372.040	192.177.444	8,22	-6,65	-10,02	-3,60
ELEKTRİKLİ ISITICILAR	19.084.231	98.527.029	5,16	20.238.218	109.842.522	5,43	6,05	11,48	5,13
BİLGİ-İŞLEM MAK. VE BUNLARA AİT BİR.	1.606.677	104.526.104	65,06	1.571.508	100.735.104	64,10	-2,19	-3,63	-1,47
TELEFON CİHAZ VE SANTRALLERİ	857.040	93.195.343	108,74	818.433	87.046.966	106,36	-4,50	-6,60	-2,19
DİĞER (D.T.M.)	1.291.007	64.005.072	49,58	1.329.494	42.860.703	32,24	2,98	-33,04	-34,97
SES VE VİDEO CİHAZLARI VE BANTLARI	577.626	19.083.796	33,04	557.869	14.017.123	25,13	-3,42	-26,55	-23,95
YAZI,HESAP VE BÜRO GEREÇLERİ	233.797	7.830.651	33,49	198.888	6.075.100	30,55	-14,93	-22,42	-8,80
LCD PANEL	10.615	1.058.688	99,74	10.488	880.656	83,97	-1,19	-16,82	-15,81
ELEKTRONİK TOPLAMI	188.725.325	3.152.611.422	16,70	216.033.703	3.083.062.249	14,27	14,47	-2,21	-14,57
DAYANIKLI TÜKETİM MALLARI TOPLAMI	1.316.716.415	6.883.556.580	5,23	1.387.412.616	6.778.645.327	4,89	5,37	-1,52	-6,54

MAL GRUPLARI

(Elektrik, Elektrik Üretim Dağıtım Ekipmanları ve Kablolar Türkiye Geneli - Kümülatif)

	OCAK - ARALIK 2018			OCAK - ARALIK 2019			Değişim (%)		
	MİKTAR (KG)	DEĞER (FOB USD)	BİRİM FİYAT (FOBUSD /KG)	MİKTAR (KG)	DEĞER (FOB USD)	BİRİM FİYAT (FOBUSD /KG)	MİKTAR	DEĞER	BİRİM FİYAT
ELEKT, ELEKT. ÜRETİM VE DAĞITIM EKİP.									
TRANSFORMATÖRLER,ENDÜKTÖRLER	141.532.461	739.803.756	5,23	158.627.992	800.267.027	5,04	12,08	8,17	-3,49
PANOLAR	58.057.098	626.183.796	10,79	61.587.825	611.747.004	9,93	6,08	-2,31	-7,91
SİGORTALAR, AYIRICI VE KESİCİ CİHAZLAR	48.849.643	599.589.144	12,27	50.221.960	583.202.658	11,61	2,81	-2,73	-5,39
JENERATÖRLER VE KONVERTÖRLER	26.374.332	192.295.068	7,29	35.076.382	227.511.305	6,49	32,99	18,31	-11,04
ELEKTRİK MOTORLARI VE ALTERNATÖRLER	26.499.804	155.747.722	5,88	29.575.389	171.742.843	5,81	11,61	10,27	-1,20
AYDINLATMA CİHAZLARI	15.249.654	173.216.123	11,36	15.399.534	170.991.932	11,10	0,98	-1,28	-2,24
ELEKTRİK ENERJİSİ		120.756.240			126.811.992			5,01	
AKÜLER, PİLLER VE BATARYALAR	18.468.836	60.279.412	3,26	23.427.192	71.395.507	3,05	26,85	18,44	-6,63
KABLOLAR	400.926.482	1.972.333.513	4,92	428.664.250	1.926.993.159	4,50	6,92	-2,30	-8,62
ELEKT, ELEKT. ÜRETİM VE DAĞITIM EKİP. TOP.	335.031.828	2.667.871.261	7,96	373.916.274	2.763.670.267	7,39	11,61	3,59	-7,18
ALÇAK GERİLİM ENERJİ KABLOLARI									
TEŞİSAT KABLOLARI	132.150.523	592.867.115	4,49	140.993.805	581.765.496	4,13	6,69	-1,87	-8,03
ORTA VE YÜKSEK GERİLİM ENERJİ KABLOLARI	29.405.679	129.169.054	4,39	46.048.017	185.500.857	4,03	56,60	43,61	-8,29
BAĞLANTI PARÇALI İLETKENLER	10.612.240	106.264.013	10,01	12.519.602	107.562.722	8,59	17,97	1,22	-14,20
EMAYE BOBİN TELLERİ	16.550.430	117.513.734	7,10	13.533.013	89.942.851	6,65	-18,23	-23,46	-6,40
KOAKSİYEL KABLOLAR	18.122.833	106.823.862	5,89	15.477.749	87.181.829	5,63	-14,60	-18,39	-4,44
TELEKOMÜNİKASYON KABLOLARI	16.580.991	90.388.112	5,45	15.223.682	73.789.426	4,85	-8,19	-18,36	-11,09
FİBER OPTİK KABLOLAR	5.392.670	64.368.884	11,94	5.742.363	55.532.390	9,67	6,48	-13,73	-18,98
ZAYIF AKIM VE DATA KABLOLARI	3.230.494	15.982.625	4,95	2.011.667	11.780.606	5,86	-37,73	-26,29	18,37
ALÇAK GERİLİM ENERJİ KABLOLARI TOPLAMI	168.880.622	748.956.115	4,43	177.114.350	733.936.984	4,14	4,88	-2,01	-6,56
ELEKT, ELEKT. ÜR. VE DAĞ. EKİP., KABLOLAR	735.958.310	4.640.204.774	6,30	802.580.524	4.690.663.426	5,84	9,05	1,09	-7,30
	2.052.674.725	11.523.761.354	5,61	2.189.993.140	11.469.308.753	5,24	6,69	-0,47	-6,71

MAL GRUBU İHRACAT RAPORU (İlk 10)



MAL GRUBU RAPORU (İlk 10 Ülke - Kümülatif)

MAL GRUBU	SIRA	ÜLKE	OCAK - ARALIK 2018			OCAK - ARALIK 2019			Değişim (%)		
			MİKTAR (KG)	DEĞER (FOB USD)	BİRİM FİYAT (FOBUSD /KG)	MİKTAR (KG)	DEĞER (FOB USD)	BİRİM FİYAT (FOBUSD /KG)	MİKTAR	DEĞER	BİRİM FİYAT
ELEKTRİK ENERJİSİ	1	BULGARİSTAN		62.954.134		66.725.658		5,99			
ELEKTRİK ENERJİSİ	2	YUNANİSTAN		34.898.869		36.174.095		3,65			
ELEKTRİK ENERJİSİ	3	ADANA YUMURT.SERB.BÖL.		4.614.379		9.430.348		104,37			
ELEKTRİK ENERJİSİ	4	BURSA SERBEST BÖLG.		10.495.249		6.609.996		-37,02			
ELEKTRİK ENERJİSİ	5	İST.DERİ SERB.BÖLGE		6.173.800		6.266.689		1,50			
ELEKTRİK ENERJİSİ	6	GÜRCİSTAN		1.459.524		1.151.325		-21,12			
ELEKTRİK ENERJİSİ	7	SLOVAKYA				236.519					
ELEKTRİK ENERJİSİ	8	GAZİANTEP SERB.BÖLG.		160.286		217.362		35,61			
ELEKTRİK ENERJİSİ		DİĞER ÜLKELER (0)		0		0		0,00			
ELEKTRİK ENERJİSİ		MAL GRUBU TOPLAMI		120.756.240		126.811.992		5,01			
TELEKOMÜNİKASYON KABLOLARI	1	İNGİLTERE	1.938.089	7.126.600	3,68	2.698.844	9.319.612	3,45	39,25	30,77	-6,09
TELEKOMÜNİKASYON KABLOLARI	2	FRANSA	1.494.416	8.861.132	5,93	1.684.589	8.934.395	5,30	12,73	0,83	-10,56
TELEKOMÜNİKASYON KABLOLARI	3	İTALYA	682.957	3.983.741	5,83	1.924.129	8.663.373	4,50	181,74	117,47	-22,81
TELEKOMÜNİKASYON KABLOLARI	4	İSRAİL	1.647.172	7.473.178	4,54	1.398.072	5.737.552	4,10	-15,12	-23,22	-9,55
TELEKOMÜNİKASYON KABLOLARI	5	BELÇİKA	846.995	4.761.133	5,62	790.733	4.480.772	5,67	-6,64	-5,89	0,81
TELEKOMÜNİKASYON KABLOLARI	6	ROMANYA	429.520	2.540.639	5,92	479.284	2.723.289	5,68	11,59	7,19	-3,94
TELEKOMÜNİKASYON KABLOLARI	7	YUNANİSTAN	539.699	3.097.806	5,74	457.238	2.466.675	5,39	-15,28	-20,37	-6,01
TELEKOMÜNİKASYON KABLOLARI	8	AZERBAIJAN-NAHÇIVAN	208.170	1.162.885	5,59	372.674	1.986.986	5,33	79,02	70,87	-4,56
TELEKOMÜNİKASYON KABLOLARI	9	KAZAKİSTAN	14.357	165.989	11,56	94.057	1.613.067	17,15	555,13	871,79	48,34
TELEKOMÜNİKASYON KABLOLARI	10	GÜRCİSTAN	209.048	1.105.239	5,29	303.263	1.563.208	5,15	45,07	41,44	-2,50
TELEKOMÜNİKASYON KABLOLARI		DİĞER ÜLKELER (105)	8.570.568	50.109.769	5,85	5.020.800	26.300.495	5,24	-41,42	-47,51	-10,41
TELEKOMÜNİKASYON KABLOLARI		MAL GRUBU TOPLAMI	16.580.991	90.388.112	5,45	15.223.682	73.789.426	4,85	-8,19	-18,36	-11,09
TESİSAT KABLOLARI	1	İNGİLTERE	63.329.070	275.734.954	4,35	63.300.787	252.460.671	3,99	-0,04	-8,44	-8,40
TESİSAT KABLOLARI	2	IRAK	9.620.737	37.535.968	3,90	13.155.358	46.156.069	3,51	36,74	22,96	-10,07
TESİSAT KABLOLARI	3	İRLANDA	5.017.512	22.231.687	4,43	5.624.648	22.858.727	4,06	12,10	2,82	-8,28
TESİSAT KABLOLARI	4	KAZAKİSTAN	1.921.900	11.996.203	6,24	4.068.795	21.527.993	5,29	111,71	79,46	-15,23
TESİSAT KABLOLARI	5	HONG KONG	3.010.639	16.695.837	5,55	3.238.648	18.324.300	5,66	7,57	9,75	2,03
TESİSAT KABLOLARI	6	MAKAO	106.008	651.548	6,15	2.906.881	17.876.844	6,15	2.642,13	2.643,75	0,06
TESİSAT KABLOLARI	7	İSRAİL	6.685.621	23.325.627	3,49	5.245.820	14.157.775	2,70	-21,54	-39,30	-22,64
TESİSAT KABLOLARI	8	TÜRKMENİSTAN	988.052	4.714.512	4,77	2.725.090	12.102.437	4,44	175,80	156,71	-6,92
TESİSAT KABLOLARI	9	GÜRCİSTAN	1.594.667	7.347.074	4,61	2.343.539	11.576.145	4,94	46,96	57,56	7,21
TESİSAT KABLOLARI	10	MALTA	1.343.829	5.836.507	4,34	2.275.977	9.488.088	4,17	69,37	62,56	-4,02
TESİSAT KABLOLARI		DİĞER ÜLKELER (133)	38.532.490	186.797.197	4,85	36.108.262	155.236.447	4,30	-6,29	-16,90	-11,32
TESİSAT KABLOLARI		MAL GRUBU TOPLAMI	132.150.523	592.867.115	4,49	140.993.805	581.765.496	4,13	6,69	-1,87	-8,03
ZAYIF AKIM VE DATA KABLOLARI	1	FAS	734.440	3.817.677	5,20	811.548	5.787.787	7,13	10,50	51,60	37,20
ZAYIF AKIM VE DATA KABLOLARI	2	IRAK	866.337	2.860.251	3,30	645.514	2.101.597	3,26	-25,49	-26,52	-1,39
ZAYIF AKIM VE DATA KABLOLARI	3	POLONYA	29.952	241.682	8,07	54.370	523.945	9,64	81,52	116,79	19,43
ZAYIF AKIM VE DATA KABLOLARI	4	ÇİN HALK CUMHURİYETİ	16.352	137.092	8,38	30.766	312.342	10,15	88,15	127,83	21,09
ZAYIF AKIM VE DATA KABLOLARI	5	ALMANYA	394	7.426	18,83	5.980	281.270	47,03	1.416,18	3.687,60	149,81
ZAYIF AKIM VE DATA KABLOLARI	6	İRAN (İSLAM CUM.)	11.861	162.233	13,68	43.420	254.594	5,86	266,07	56,93	-57,13
ZAYIF AKIM VE DATA KABLOLARI	7	BURSA SERBEST BÖLG.	42.267	485.707	11,49	29.673	233.722	7,88	-29,80	-51,88	-31,46

MAL GRUBU RAPORU (İlk 10 Ülke - Kümülatif)

MAL GRUBU	SIRA	ÜLKE	OCAK - ARALIK 2018			OCAK - ARALIK 2019			Değişim (%)		
			MİKTAR (KG)	DEĞER (FOB USD)	BİRİM FİYAT (FOBUSD /KG)	MİKTAR (KG)	DEĞER (FOB USD)	BİRİM FİYAT (FOBUSD /KG)	MİKTAR	DEĞER	BİRİM FİYAT
ZAYIF AKIM VE DATA KABLOLARI	8	BULGARİSTAN	17.009	79.537	4,68	51.530	217.908	4,23	202,95	173,97	-9,57
ZAYIF AKIM VE DATA KABLOLARI	9	ÖZBEKİSTAN				22.817	212.893	9,33			
ZAYIF AKIM VE DATA KABLOLARI	10	KATAR	126.662	600.894	4,74	42.342	159.552	3,77	-66,57	-73,45	-20,57
ZAYIF AKIM VE DATA KABLOLARI		DİĞER ÜLKELER (82)	1.385.219	7.590.125	5,48	273.708	1.694.996	6,19	-80,24	-77,67	13,02
ZAYIF AKIM VE DATA KABLOLARI		MAL GRUBU TOPLAMI	3.230.494	15.982.625	4,95	2.011.667	11.780.606	5,86	-37,73	-26,29	18,37
ALÇAK GERİLİM ENERJİ KABLOLARI	1	İNGİLTERE	52.653.903	217.506.580	4,13	46.517.662	183.598.863	3,95	-11,65	-15,59	-4,45
ALÇAK GERİLİM ENERJİ KABLOLARI	2	IRAK	21.616.368	81.813.870	3,78	22.539.551	81.776.473	3,63	4,27	-0,05	-4,14
ALÇAK GERİLİM ENERJİ KABLOLARI	3	İSRAİL	19.569.697	78.569.857	4,01	21.975.963	80.836.864	3,68	12,30	2,89	-8,38
ALÇAK GERİLİM ENERJİ KABLOLARI	4	ALMANYA	5.773.255	30.044.957	5,20	7.753.494	40.059.814	5,17	34,30	33,33	-0,72
ALÇAK GERİLİM ENERJİ KABLOLARI	5	İRLANDA	6.604.620	26.820.856	4,06	7.095.243	26.380.394	3,72	7,43	-1,64	-8,44
ALÇAK GERİLİM ENERJİ KABLOLARI	6	BULGARİSTAN	4.518.507	25.385.633	5,62	4.747.170	23.388.021	4,93	5,06	-7,87	-12,31
ALÇAK GERİLİM ENERJİ KABLOLARI	7	FRANSA	3.135.167	14.756.007	4,71	4.612.575	20.001.199	4,34	47,12	35,55	-7,87
ALÇAK GERİLİM ENERJİ KABLOLARI	8	YUNANİSTAN	3.155.660	14.463.184	4,58	4.122.842	17.510.976	4,25	30,65	21,07	-7,33
ALÇAK GERİLİM ENERJİ KABLOLARI	9	GÜRCİSTAN	3.592.352	12.316.776	3,43	3.384.054	11.181.659	3,30	-5,80	-9,22	-3,63
ALÇAK GERİLİM ENERJİ KABLOLARI	10	İRAN (İSLAM CUM.)	417.273	2.075.642	4,97	3.105.050	10.688.849	3,44	644,13	414,97	-30,80
ALÇAK GERİLİM ENERJİ KABLOLARI		DİĞER ÜLKELER (144)	47.843.820	245.202.752	5,13	51.260.746	238.513.872	4,65	7,14	-2,73	-9,21
ALÇAK GERİLİM ENERJİ KABLOLARI		MAL GRUBU TOPLAMI	168.880.622	748.956.115	4,43	177.114.350	733.936.984	4,14	4,88	-2,01	-6,56
ORTA VE YÜK.GER. ENERJİ KAB.	1	IRAK	2.663.297	11.964.784	4,49	6.569.927	26.335.371	4,01	146,68	120,11	-10,77
ORTA VE YÜK.GER. ENERJİ KAB.	2	B.A.E.	2.610.343	13.465.477	5,16	4.410.727	23.680.700	5,37	68,97	75,86	4,08
ORTA VE YÜK.GER. ENERJİ KAB.	3	A.B.D.	1.012.352	3.422.681	3,38	5.513.070	16.848.193	3,06	444,58	392,25	-9,61
ORTA VE YÜK.GER. ENERJİ KAB.	4	İNGİLTERE	3.303.619	17.837.373	5,40	3.189.333	14.986.024	4,70	-3,46	-15,99	-12,97
ORTA VE YÜK.GER. ENERJİ KAB.	5	İSRAİL	2.497.574	12.801.244	5,13	3.468.544	14.980.790	4,32	38,88	17,03	-15,73
ORTA VE YÜK.GER. ENERJİ KAB.	6	POLONYA	140.150	568.203	4,05	2.267.749	9.020.290	3,98	1.518,09	1.487,51	-1,89
ORTA VE YÜK.GER. ENERJİ KAB.	7	GÜRCİSTAN	1.782.893	4.277.614	2,40	2.146.996	6.999.003	3,26	20,42	63,62	35,87
ORTA VE YÜK.GER. ENERJİ KAB.	8	İSPANYA	968.729	2.902.481	3,00	1.274.012	4.166.430	3,27	31,51	43,55	9,15
ORTA VE YÜK.GER. ENERJİ KAB.	9	CEZAYİR	500.455	2.840.974	5,68	552.454	3.457.359	6,26	10,39	21,70	10,24
ORTA VE YÜK.GER. ENERJİ KAB.	10	KOSOVA	613.360	2.361.981	3,85	929.062	3.138.455	3,38	51,47	32,87	-12,28
ORTA VE YÜK.GER. ENERJİ KAB.		DİĞER ÜLKELER (129)	13.312.908	56.726.242	4,26	15.726.143	61.888.241	3,94	18,13	9,10	-7,64
ORTA VE YÜK.GER. ENERJİ KAB.		MAL GRUBU TOPLAMI	29.405.679	129.169.054	4,39	46.048.017	185.500.857	4,03	56,60	43,61	-8,29
BAĞLANTI PARÇALI İLETKENLER	1	ALMANYA	1.840.586	27.301.769	14,83	1.784.068	26.232.610	14,70	-3,07	-3,92	-0,87
BAĞLANTI PARÇALI İLETKENLER	2	POLONYA	1.525.090	14.041.652	9,21	1.860.415	16.526.117	8,88	21,99	17,69	-3,52
BAĞLANTI PARÇALI İLETKENLER	3	ROMANYA	649.569	3.601.568	5,54	748.459	4.601.065	6,15	15,22	27,75	10,87
BAĞLANTI PARÇALI İLETKENLER	4	İTALYA	640.553	3.984.507	6,22	603.936	3.399.994	5,63	-5,72	-14,67	-9,50
BAĞLANTI PARÇALI İLETKENLER	5	BELÇİKA	204.123	3.572.887	17,50	196.792	3.292.326	16,73	-3,59	-7,85	-4,42
BAĞLANTI PARÇALI İLETKENLER	6	FRANSA	330.605	3.006.641	9,09	337.009	2.839.720	8,43	1,94	-5,55	-7,35
BAĞLANTI PARÇALI İLETKENLER	7	KUZAY MAKEDONYA CUM.	227.064	6.010.772	26,47	173.808	2.834.235	16,31	-23,45	-52,85	-38,40
BAĞLANTI PARÇALI İLETKENLER	8	BULGARİSTAN	328.747	2.382.259	7,25	379.713	2.821.738	7,43	15,50	18,45	2,55
BAĞLANTI PARÇALI İLETKENLER	9	KAYSERİ SERBEST BLG.	308.019	2.196.970	7,13	337.406	2.397.466	7,11	9,54	9,13	-0,38
BAĞLANTI PARÇALI İLETKENLER	10	TANZANYA (BİRLEŞ.CUM)	7.753	78.871	10,17	265.916	2.363.332	8,89	3.329,91	2.896,44	-12,64
BAĞLANTI PARÇALI İLETKENLER		DİĞER ÜLKELER (153)	4.550.131	40.086.116	8,81	5.832.081	40.254.119	6,90	28,17	0,42	-21,65
BAĞLANTI PARÇALI İLETKENLER		MAL GRUBU TOPLAMI	10.612.240	106.264.013	10,01	12.519.602	107.562.722	8,59	17,97	1,22	-14,20

MAL GRUBU RAPORU (İlk 10 Ülke - Kümülatif)

MAL GRUBU	SIRA	ÜLKE	OCAK - ARALIK 2018			OCAK - ARALIK 2019			Değişim (%)		
			MİKTAR (KG)	DEĞER (FOB USD)	BİRİM FİYAT (FOBUSD /KG)	MİKTAR (KG)	DEĞER (FOB USD)	BİRİM FİYAT (FOBUSD /KG)	MİKTAR	DEĞER	BİRİM FİYAT
DİĞER (ELEKT. ELEKTR. MALZ.)	6	A.B.D.	415.036	18.329.192	44,16	2.154.735	29.097.700	13,50	419,17	58,75	-69,42
DİĞER (ELEKT. ELEKTR. MALZ.)	7	HIRVATİSTAN	486.802	5.333.191	10,96	2.034.183	24.595.670	12,09	317,87	361,18	10,37
DİĞER (ELEKT. ELEKTR. MALZ.)	8	SUUDİ ARABİSTAN	610.577	8.324.277	13,63	594.808	20.153.523	33,88	-2,58	142,11	148,52
DİĞER (ELEKT. ELEKTR. MALZ.)	9	İTALYA	3.980.265	21.362.131	5,37	3.491.778	19.267.659	5,52	-12,27	-9,80	2,81
DİĞER (ELEKT. ELEKTR. MALZ.)	10	İNGİLTERE	1.962.762	18.329.636	9,34	2.316.276	17.176.830	7,42	18,01	-6,29	-20,59
DİĞER (ELEKT. ELEKTR. MALZ.)		DİĞER ÜLKELER (183)	34.870.825	315.518.299	9,05	38.069.484	321.625.966	8,45	9,17	1,94	-6,63
DİĞER (ELEKT. ELEKTR. MALZ.)		MAL GRUBU TOPLAMI	53.547.738	549.460.953	10,26	77.835.127	668.094.744	8,58	45,36	21,59	-16,35
GENEL TOPLAM			2.052.674.725	11.523.761.354	5,61	2.189.993.140	11.469.308.753	5,24	6,69	-0,47	-6,71

ÜLKE GRUBU RAPORU (Kümülatif)

ÜLKE GRUBU	ÜLKE SİRASİ (2019)	ÜLKE	OCAK - ARALIK 2018		OCAK - ARALIK 2019		Değişim (%)	
			MİKTAR (KG)	DEĞER (FOB USD)	MİKTAR (KG)	DEĞER (FOB USD)	MİKTAR	DEĞER
AVRUPA BİRLİĞİ	1	İNGİLTERE	351.058.931	1.657.796.077	350.953.835	1.615.274.276	-0,03	-2,56
AVRUPA BİRLİĞİ	2	ALMANYA	165.206.081	1.084.355.628	164.686.284	1.047.847.532	-0,31	-3,37
AVRUPA BİRLİĞİ	3	FRANSA	150.228.124	869.462.358	164.699.550	816.350.532	9,63	-6,11
AVRUPA BİRLİĞİ	4	İSPANYA	96.582.188	443.723.660	121.030.585	492.747.391	25,31	11,05
AVRUPA BİRLİĞİ	5	İTALYA	103.451.205	452.399.364	115.884.693	467.974.492	12,02	3,44
AVRUPA BİRLİĞİ	7	POLONYA	58.297.390	282.037.497	65.421.930	286.830.269	12,22	1,70
AVRUPA BİRLİĞİ	8	HOLLANDA	25.447.583	212.857.705	33.975.570	258.802.238	33,51	21,58
AVRUPA BİRLİĞİ	11	YUNANİSTAN	36.972.535	240.236.996	38.642.012	228.398.555	4,52	-4,93
AVRUPA BİRLİĞİ	13	BULGARİSTAN	25.543.505	214.402.138	27.686.449	212.866.174	8,39	-0,72
AVRUPA BİRLİĞİ	15	ROMANYA	39.136.932	197.795.661	44.161.615	195.328.215	12,84	-1,25
AVRUPA BİRLİĞİ	16	İSVEÇ	37.250.879	183.356.256	38.274.071	180.295.553	2,75	-1,67
AVRUPA BİRLİĞİ	26	MACARİSTAN	12.222.854	83.048.981	14.683.791	97.841.192	20,13	17,81
AVRUPA BİRLİĞİ	27	İRLANDA	18.863.488	97.592.692	21.218.862	95.214.700	12,49	-2,44
AVRUPA BİRLİĞİ	28	AVUSTURYA	19.024.683	102.708.830	19.534.949	95.202.268	2,68	-7,31
AVRUPA BİRLİĞİ	31	ÇEKYA	13.066.859	95.870.390	13.020.963	86.697.249	-0,35	-9,57
AVRUPA BİRLİĞİ	32	BELÇİKA	18.855.890	97.586.535	17.683.353	85.062.204	-6,22	-12,83
AVRUPA BİRLİĞİ	36	HIRVATİSTAN	11.929.950	68.320.444	14.464.948	78.892.595	21,25	15,47
AVRUPA BİRLİĞİ	40	PORTEKİZ	16.340.303	59.782.772	18.113.749	62.481.269	10,85	4,51
AVRUPA BİRLİĞİ	41	DANİMARKA	13.032.452	64.690.233	12.257.739	58.997.895	-5,94	-8,80
AVRUPA BİRLİĞİ	52	FİNLANDİYA	5.671.733	36.766.821	5.895.774	34.813.056	3,95	-5,31
AVRUPA BİRLİĞİ	53	SLOVENYA	6.430.098	35.485.006	7.401.052	33.903.630	15,10	-4,46
AVRUPA BİRLİĞİ	64	MALTA	4.264.601	20.875.633	6.046.991	25.529.195	41,79	22,29
AVRUPA BİRLİĞİ	73	SLOVAKYA	3.568.584	24.078.275	3.701.707	20.222.503	3,73	-16,01
AVRUPA BİRLİĞİ	78	LİTVANYA	2.544.962	14.018.057	3.707.959	18.511.406	45,70	32,05
AVRUPA BİRLİĞİ	109	LETONYA	736.214	6.262.975	1.454.386	8.242.679	97,55	31,61
AVRUPA BİRLİĞİ	118	ESTONYA	767.695	4.794.273	1.013.606	5.658.083	32,03	18,02
AVRUPA BİRLİĞİ	126	LÜKSEMBURG	180.573	910.720	476.558	4.892.393	163,91	437,20
AVRUPA BİRLİĞİ	187	GÜNEY KIBRIS	38	2.231	25.007	71.845	65.707,37	3.119,94
AVRUPA BİRLİĞİ		ÜLKE GRUBU TOPLAMI	1.236.676.332	6.651.218.209	1.326.117.988	6.614.949.390	7,23	-0,55
DİĞER AVRUPA	18	AZERBAYCAN-NAHÇIVAN	31.025.161	148.520.494	22.017.362	176.397.601	-29,03	18,77
DİĞER AVRUPA	19	RUSYA FEDERASYONU	30.955.883	160.990.835	34.069.751	170.482.655	10,06	5,90
DİĞER AVRUPA	20	UKRAYNA	16.599.527	86.569.907	29.106.226	143.172.379	75,34	65,38
DİĞER AVRUPA	23	GÜRCİSTAN	20.943.773	108.590.335	22.863.794	122.295.384	9,17	12,62
DİĞER AVRUPA	30	KAZAKİSTAN	9.891.323	65.846.978	15.564.389	87.797.966	57,35	33,34
DİĞER AVRUPA	33	SİRBİSTAN	18.983.845	89.570.043	20.559.941	83.030.148	8,30	-7,30
DİĞER AVRUPA	35	TÜRKMENİSTAN	9.388.760	59.904.100	13.209.682	80.845.220	40,70	34,96
DİĞER AVRUPA	38	ÖZBEKİSTAN	9.773.429	72.375.471	9.765.570	68.171.205	-0,08	-5,81
DİĞER AVRUPA	39	İSVİÇRE	8.924.675	64.625.785	9.379.966	63.902.924	5,10	-1,12
DİĞER AVRUPA	50	KOSOVA	7.626.257	37.896.998	8.984.201	36.704.884	17,81	-3,15
DİĞER AVRUPA	55	KUZAY MAKEDONYA CUM.	7.044.827	37.907.497	6.944.995	31.509.313	-1,42	-16,88
DİĞER AVRUPA	56	BOSNA-HERSEK	7.127.861	35.878.264	7.026.322	31.469.215	-1,42	-12,29

ÜLKE GRUBU RAPORU (Kümülatif)

ÜLKE GRUBU	ÜLKE SIRASI (2019)	ÜLKE	OCAK - ARALIK 2018		OCAK - ARALIK 2019		Değişim (%)	
			MİKTAR (KG)	DEĞER (FOB USD)	MİKTAR (KG)	DEĞER (FOB USD)	MİKTAR	DEĞER
Diğer Avrupa	61	NORVEÇ	2.069.819	22.697.798	2.624.614	27.336.390	26,80	20,44
Diğer Avrupa	63	ARNAVUTLUK	5.127.241	28.073.265	5.847.003	26.484.420	14,04	-5,66
Diğer Avrupa	70	KIRGIZISTAN	3.695.450	18.569.208	4.490.347	22.077.421	21,51	18,89
Diğer Avrupa	91	MOLDAVYA	2.142.176	10.839.347	2.629.928	12.507.036	22,77	15,39
Diğer Avrupa	92	TACİKİSTAN	1.740.276	9.708.577	2.205.729	12.482.582	26,75	28,57
Diğer Avrupa	97	KARADAĞ	1.792.223	8.313.577	1.881.786	10.427.231	5,00	25,42
Diğer Avrupa	98	BEYAZ RUSYA	849.900	7.149.149	1.720.616	10.300.459	102,45	44,08
Diğer Avrupa	145	İZLANDA	117.440	1.552.823	286.742	1.636.010	144,16	5,36
Diğer Avrupa	183	CEBELİ TARIK	77	4.725	21.079	100.208	27.168,89	2.020,80
Diğer Avrupa	192	SAN MARİNO	320	75.755	133	53.821	-58,41	-28,95
Diğer Avrupa	210	FAROE ADALARI			1.850	5.686		
Diğer Avrupa	213	LİHTENŞTAYN	329	95.960	40	2.060	-87,81	-97,85
Diğer Avrupa		ANDORRA	3	350			-100,00	-100,00
Diğer Avrupa		ÜLKE GRUBU TOPLAMI	195.820.575	1.075.757.242	221.202.065	1.219.192.216	12,96	13,33
KUZEY AFRIKA	17	MISIR	41.751.808	198.494.839	38.000.419	178.413.418	-8,98	-10,12
KUZEY AFRIKA	21	CEZAYİR	40.662.050	237.340.128	23.288.873	138.157.479	-42,73	-41,79
KUZEY AFRIKA	22	FAS	29.439.846	123.496.746	29.048.144	124.921.126	-1,33	1,15
KUZEY AFRIKA	25	LİBYA	21.465.209	99.535.612	28.665.619	115.761.967	33,54	16,30
KUZEY AFRIKA	49	TUNUS	11.322.435	52.027.858	9.660.065	37.710.207	-14,68	-27,52
KUZEY AFRIKA	76	SUDAN	8.581.916	56.942.463	3.583.304	19.472.035	-58,25	-65,80
KUZEY AFRIKA	207	GÜNEY SUDAN	210	165.367	406	7.940	93,38	-95,20
KUZEY AFRIKA		ÜLKE GRUBU TOPLAMI	153.223.474	768.003.013	132.246.830	614.444.171	-13,69	-19,99
BATI AFRIKA	45	NİJERYA	9.644.890	41.368.236	12.233.026	48.061.561	26,83	16,18
BATI AFRIKA	62	GANA	5.039.090	28.208.650	5.521.035	26.559.054	9,56	-5,85
BATI AFRIKA	79	KAMERUN	2.147.598	12.721.278	2.677.170	18.228.907	24,66	43,29
BATI AFRIKA	81	GİNE	2.783.868	14.016.362	3.298.225	17.052.414	18,48	21,66
BATI AFRIKA	82	SENEGAL	4.419.273	34.250.581	3.602.898	16.668.285	-18,47	-51,33
BATI AFRIKA	88	NİJER	1.067.851	6.634.264	1.536.272	14.234.100	43,87	114,55
BATI AFRIKA	89	FİLDİŞİ SAHİLİ	1.982.853	14.784.479	1.842.139	13.037.400	-7,10	-11,82
BATI AFRIKA	113	BURKİNA FASO	846.902	3.979.555	1.306.826	6.550.588	54,31	64,61
BATI AFRIKA	120	MORİTANYA	1.315.430	9.181.489	948.315	5.302.526	-27,91	-42,25
BATI AFRIKA	124	MALİ	701.869	4.483.308	821.317	5.113.982	17,02	14,07
BATI AFRIKA	127	BENİN	866.518	4.355.132	1.102.305	4.849.861	27,21	11,36
BATI AFRIKA	131	TOGO	436.202	2.246.513	922.411	4.456.078	111,46	98,36
BATI AFRIKA	142	LİBERYA	390.267	3.228.989	434.495	2.145.396	11,33	-33,56
BATI AFRIKA	143	GAMBIYA	255.890	1.356.650	425.627	2.067.414	66,33	52,39
BATI AFRIKA	151	SIERRA LEONE	192.135	1.105.283	253.035	1.329.921	31,70	20,32
BATI AFRIKA	160	CAD	191.638	1.113.414	120.606	417.697	-37,07	-62,49
BATI AFRIKA	165	CAPE VERDE	92.546	292.329	92.423	294.906	-0,13	0,88
BATI AFRIKA	201	GİNE-BISSAU	3.562	11.025	423	20.003	-88,12	81,44
BATI AFRIKA		ÜLKE GRUBU TOPLAMI	32.378.382	183.337.536	37.138.547	186.390.093	14,70	1,66

ÜLKE GRUBU RAPORU (Kümülatif)

ÜLKE GRUBU	ÜLKE SIRASI (2019)	ÜLKE	OCAK - ARALIK 2018		OCAK - ARALIK 2019		Değişim (%)	
			MİKTAR (KG)	DEĞER (FOB USD)	MİKTAR (KG)	DEĞER (FOB USD)	MİKTAR	DEĞER
ORTA, DOĞU VE GÜNEY AFRIKA	47	GÜNEY AFRIKA CUM.	9.984.313	43.592.787	10.492.949	45.405.409	5,09	4,16
ORTA, DOĞU VE GÜNEY AFRIKA	69	ETİYOPYA	3.124.455	22.180.342	3.583.621	22.093.392	14,70	-0,39
ORTA, DOĞU VE GÜNEY AFRIKA	83	TANZANYA (BİRLEŞ. CUM.)	1.836.672	14.357.625	2.359.782	16.545.990	28,48	15,24
ORTA, DOĞU VE GÜNEY AFRIKA	86	KENYA	3.410.462	16.311.275	3.323.129	15.948.671	-2,56	-2,22
ORTA, DOĞU VE GÜNEY AFRIKA	105	MAURİTİUS	1.823.238	8.421.206	2.005.795	9.043.939	10,01	7,39
ORTA, DOĞU VE GÜNEY AFRIKA	108	UGANDA	1.131.184	6.860.885	1.283.514	8.310.706	13,47	21,13
ORTA, DOĞU VE GÜNEY AFRIKA	110	KONGO (DEM. CUM.) E.ZAİRE	763.929	3.703.239	1.476.961	7.108.319	93,34	91,95
ORTA, DOĞU VE GÜNEY AFRIKA	111	SOMALİ	885.744	6.265.582	1.012.970	6.757.998	14,36	7,86
ORTA, DOĞU VE GÜNEY AFRIKA	112	MOZAMBIK	1.067.840	3.704.086	1.921.569	6.627.291	79,95	78,92
ORTA, DOĞU VE GÜNEY AFRIKA	122	CİBUTİ	1.074.664	5.642.726	720.824	5.188.931	-32,93	-8,04
ORTA, DOĞU VE GÜNEY AFRIKA	123	ANGOLA	955.757	4.622.470	978.585	5.121.043	2,39	10,79
ORTA, DOĞU VE GÜNEY AFRIKA	125	RUANDA	199.404	2.169.680	585.139	4.917.296	193,44	126,64
ORTA, DOĞU VE GÜNEY AFRIKA	137	KONGO	847.082	4.176.963	611.237	3.025.502	-27,84	-27,57
ORTA, DOĞU VE GÜNEY AFRIKA	139	SEYŞEL ADALARI VE BA.	601.570	4.275.465	396.245	2.552.628	-34,13	-40,30
ORTA, DOĞU VE GÜNEY AFRIKA	152	ZAMBİA	276.271	1.246.031	282.808	1.283.678	2,37	3,02
ORTA, DOĞU VE GÜNEY AFRIKA	154	GABON	353.411	1.308.009	313.112	1.141.985	-11,40	-12,69
ORTA, DOĞU VE GÜNEY AFRIKA	155	MADAGASKAR	281.107	1.648.455	248.937	1.048.033	-11,44	-36,42
ORTA, DOĞU VE GÜNEY AFRIKA	158	EKVATOR GİNESİ	687.137	4.558.334	122.040	523.606	-82,24	-88,51
ORTA, DOĞU VE GÜNEY AFRIKA	162	MALAVİ	125.567	502.896	75.099	396.141	-40,19	-21,23
ORTA, DOĞU VE GÜNEY AFRIKA	166	ZİMBABVE	11.871	100.844	38.494	250.259	224,26	148,16
ORTA, DOĞU VE GÜNEY AFRIKA	176	MAYOTTE	96.629	289.952	44.755	144.766	-53,68	-50,07
ORTA, DOĞU VE GÜNEY AFRIKA	178	BURUNDİ	5.559	28.409	35.133	140.181	531,97	393,45
ORTA, DOĞU VE GÜNEY AFRIKA	181	NAMİBYA	5.547	60.391	3.820	116.989	-31,13	93,72
ORTA, DOĞU VE GÜNEY AFRIKA	189	BOSTVANA	15.429	93.113	18.391	62.308	19,20	-33,08
ORTA, DOĞU VE GÜNEY AFRIKA	191	ORTA AFRIKA CUM.	96.612	504.450	4.719	57.295	-95,12	-88,64
ORTA, DOĞU VE GÜNEY AFRIKA	193	KOMOR ADALARI	4.394	7.140	18.389	50.692	318,48	609,98
ORTA, DOĞU VE GÜNEY AFRIKA	194	ERİTRE	1.876	15.006	2.981	47.604	58,89	217,23
ORTA, DOĞU VE GÜNEY AFRIKA	195	LESOTHO	1.893	7.390	3.100	41.248	63,73	458,18
ORTA, DOĞU VE GÜNEY AFRIKA	212	SAO TOME VE PRİNÇİPE	87	676	715	4.276	724,05	532,64
ORTA, DOĞU VE GÜNEY AFRIKA		SVAZİLAND	74	35.064			-100,00	-100,00
ORTA, DOĞU VE GÜNEY AFRIKA		ÜLKE GRUBU TOPLAMI	29.669.776	156.690.489	31.964.813	163.956.172	7,74	4,64
KUZEY AMERİKA	9	A.B.D.	23.247.265	273.604.862	25.443.441	250.371.520	9,45	-8,49
KUZEY AMERİKA	54	KANADA	4.550.829	34.779.962	4.698.996	33.519.884	3,26	-3,62
KUZEY AMERİKA	211	GRÖNLAND	144	2.756	1.490	4.557	934,72	65,37
KUZEY AMERİKA		ÜLKE GRUBU TOPLAMI	27.798.238	308.387.580	30.143.927	283.895.961	8,44	-7,94
ORTA VE GÜNEY AMERİKA	65	ARJANTİN	3.722.617	17.247.017	4.098.260	24.197.201	10,09	40,30
ORTA VE GÜNEY AMERİKA	72	MEKSİKA	1.493.645	13.831.762	2.513.334	20.931.549	68,27	51,33
ORTA VE GÜNEY AMERİKA	90	BREZİLYA	919.641	8.880.569	1.229.024	12.819.282	33,64	44,35
ORTA VE GÜNEY AMERİKA	93	ŞİLİ	1.166.745	7.240.082	2.197.525	12.237.639	88,35	69,03
ORTA VE GÜNEY AMERİKA	99	KOLOMBİYA	671.369	8.135.646	781.122	9.994.758	16,35	22,85
ORTA VE GÜNEY AMERİKA	106	URUGUAY	2.705.492	8.266.029	3.126.575	8.924.869	15,56	7,97

ÜLKE GRUBU RAPORU (Kümülatif)

ÜLKE GRUBU	ÜLKE SİRASİ (2019)	ÜLKE	OCAK - ARALIK 2018		OCAK - ARALIK 2019		Değişim (%)	
			MİKTAR (KG)	DEĞER (FOB USD)	MİKTAR (KG)	DEĞER (FOB USD)	MİKTAR	DEĞER
ORTA VE GÜNEY AMERİKA	121	PERU	1.153.512	8.548.423	744.399	5.196.397	-35,47	-39,21
ORTA VE GÜNEY AMERİKA	128	PANAMA	420.503	2.163.731	835.823	4.702.716	98,77	117,34
ORTA VE GÜNEY AMERİKA	129	PARAGUAY	1.268.430	4.110.212	1.514.665	4.672.477	19,41	13,68
ORTA VE GÜNEY AMERİKA	134	BOLİVYA	722.693	4.059.697	453.741	3.491.285	-37,22	-14,00
ORTA VE GÜNEY AMERİKA	135	JAMAİKA	345.497	2.294.387	729.923	3.426.838	111,27	49,36
ORTA VE GÜNEY AMERİKA	138	EKVATOR	261.938	3.268.172	210.463	2.630.385	-19,65	-19,52
ORTA VE GÜNEY AMERİKA	141	BAHAMALAR	43.622	98.839	407.459	2.168.550	834,07	2.094,03
ORTA VE GÜNEY AMERİKA	146	GUYANA	273.278	2.046.036	387.600	1.612.546	41,83	-21,19
ORTA VE GÜNEY AMERİKA	147	DOMİNİK CUMHURİYETİ	294.002	1.928.950	166.994	1.505.567	-43,20	-21,95
ORTA VE GÜNEY AMERİKA	149	TRİNİDAD VE TOBAGO	448.247	2.379.768	227.345	1.387.973	-49,28	-41,68
ORTA VE GÜNEY AMERİKA	156	KÜBA	18.879	223.427	85.629	719.512	353,56	222,03
ORTA VE GÜNEY AMERİKA	157	GUATEMALA	46.437	309.143	59.637	578.919	28,43	87,27
ORTA VE GÜNEY AMERİKA	161	EL SALVADOR	168.735	1.491.662	32.163	405.804	-80,94	-72,80
ORTA VE GÜNEY AMERİKA	164	SURİNAM	155.122	868.281	59.486	351.056	-61,65	-59,57
ORTA VE GÜNEY AMERİKA	168	KOSTARİKA	34.849	361.751	12.720	219.891	-63,50	-39,21
ORTA VE GÜNEY AMERİKA	170	VENEZUELLA	9.702	115.189	15.838	193.265	63,24	67,78
ORTA VE GÜNEY AMERİKA	171	ST.VINCENT VE GRENAD	37.108	124.072	43.882	189.141	18,26	52,44
ORTA VE GÜNEY AMERİKA	175	NİKARAGUA	27.392	262.246	24.442	157.573	-10,77	-39,91
ORTA VE GÜNEY AMERİKA	179	HONDURAS	12.278	302.425	7.751	135.704	-36,87	-55,13
ORTA VE GÜNEY AMERİKA	184	CAYMAN ADALARI	5.910	10.891	1.528	97.461	-74,15	794,89
ORTA VE GÜNEY AMERİKA	185	BELİZE	2.278	14.250	24.316	97.085	967,63	581,32
ORTA VE GÜNEY AMERİKA	186	ST.LUCIA	3.729	10.577	18.292	72.806	390,53	588,31
ORTA VE GÜNEY AMERİKA	190	ARUBA	21.807	129.743	18.350	58.123	-15,85	-55,20
ORTA VE GÜNEY AMERİKA	198	HOLLANDA ANTİLLERİ	1	800	12.655	31.461	1.129.828,57	3.832,63
ORTA VE GÜNEY AMERİKA	199	DOMİNİKA	53.993	223.350	4.887	22.666	-90,95	-89,85
ORTA VE GÜNEY AMERİKA	203	İNGİLİZ VİRJİN ADALARI	157	810	31	15.900	-80,21	1.862,48
ORTA VE GÜNEY AMERİKA	204	HAİTİ	8.833	34.174	1.412	15.503	-84,02	-54,63
ORTA VE GÜNEY AMERİKA	206	ANGÜİLLA	503	33.636	115	13.378	-77,07	-60,23
ORTA VE GÜNEY AMERİKA	208	BARBADOS	14.585	55.686	343	6.861	-97,65	-87,68
ORTA VE GÜNEY AMERİKA	215	ANTİGUA VE BERMUDA	638	5.136	39	533	-93,89	-89,62
ORTA VE GÜNEY AMERİKA	216	ST.KİTTS VE NEVİS	1.260	6.250	3	330	-99,78	-94,72
ORTA VE GÜNEY AMERİKA		ABD VİRJİN ADALARI	3.083	7.172			-100,00	-100,00
ORTA VE GÜNEY AMERİKA		BERMUDA	44.140	253.128			-100,00	-100,00
ORTA VE GÜNEY AMERİKA		FALKLAND ADALARI	16	2.250			-100,00	-100,00
ORTA VE GÜNEY AMERİKA		GRENADA	2.292	14.872			-100,00	-100,00
ORTA VE GÜNEY AMERİKA		ÜLKE GRUBU TOPLAMI	16.584.957	99.360.237	20.047.770	123.283.005	20,88	24,08
YAKIN,ORTA DOĞU ASYA	6	IRAK	84.378.585	370.344.677	106.303.861	465.266.711	25,98	25,63
YAKIN,ORTA DOĞU ASYA	10	İSRAİL	60.019.124	243.262.097	65.316.878	247.441.853	8,83	1,72
YAKIN,ORTA DOĞU ASYA	12	BİRLEŞİK ARAP EMİRLİKLERİ	21.891.504	173.061.381	37.702.332	223.026.149	72,22	28,87
YAKIN,ORTA DOĞU ASYA	14	SUUDİ ARABİSTAN	18.827.310	161.069.957	24.601.845	201.046.410	30,67	24,82
YAKIN,ORTA DOĞU ASYA	24	İRAN (İSLAM CUM.)	13.957.558	132.967.465	14.845.199	119.090.796	6,36	-10,44

ÜLKE GRUBU RAPORU (Kümülatif)

ÜLKE GRUBU	ÜLKE SİRASİ (2019)	ÜLKE	OCAK - ARALIK 2018		OCAK - ARALIK 2019		Değişim (%)	
			MİKTAR (KG)	DEĞER (FOB USD)	MİKTAR (KG)	DEĞER (FOB USD)	MİKTAR	DEĞER
YAKIN,ORTA DOĞU ASYA	34	KATAR	14.290.873	106.698.013	11.034.139	81.952.815	-22,79	-23,19
YAKIN,ORTA DOĞU ASYA	37	K.K.T.C.	8.377.506	81.880.954	7.862.993	73.641.115	-6,14	-10,06
YAKIN,ORTA DOĞU ASYA	43	ÜRDÜN	13.610.638	70.298.916	7.882.732	53.123.648	-42,08	-24,43
YAKIN,ORTA DOĞU ASYA	46	SURİYE	11.813.096	54.287.284	14.141.266	46.484.112	19,71	-14,37
YAKIN,ORTA DOĞU ASYA	58	UMMAN	3.184.679	34.682.258	3.748.671	27.836.484	17,71	-19,74
YAKIN,ORTA DOĞU ASYA	60	KUVEYT	4.884.677	31.347.235	5.042.343	27.513.548	3,23	-12,23
YAKIN,ORTA DOĞU ASYA	77	LÜBNAN	5.163.972	27.358.249	3.876.734	19.463.719	-24,93	-28,86
YAKIN,ORTA DOĞU ASYA	84	BAHREYN	5.121.592	50.735.468	1.609.740	16.534.119	-68,57	-67,41
YAKIN,ORTA DOĞU ASYA	103	YEMEN	1.239.662	6.463.060	1.878.154	9.401.159	51,51	45,46
YAKIN,ORTA DOĞU ASYA	117	DUBAİ	186.059	8.826.396	329.676	5.884.452	77,19	-33,33
YAKIN,ORTA DOĞU ASYA	148	İŞGAL ALT. FİLİSTİN T.	151.330	1.416.291	330.058	1.457.592	118,11	2,92
YAKIN,ORTA DOĞU ASYA		ÜLKE GRUBU TOPLAMI	267.098.165	1.554.699.701	306.506.621	1.619.164.681	14,75	4,15
DİĞER ASYA	29	ÇİN HALK CUMHURİYETİ	11.287.262	110.097.358	7.821.345	94.547.116	-30,71	-14,12
DİĞER ASYA	42	HİNDİSTAN	10.213.418	58.848.652	10.526.113	53.887.085	3,06	-8,43
DİĞER ASYA	48	HONG KONG	4.711.260	68.090.482	4.815.883	42.428.896	2,22	-37,69
DİĞER ASYA	59	BANGLADEŞ	2.505.663	23.919.940	2.475.689	27.616.540	-1,20	15,45
DİĞER ASYA	66	PAKİSTAN	2.141.685	30.364.610	1.643.061	24.183.909	-23,28	-20,35
DİĞER ASYA	67	SİNGAPUR	3.380.503	22.920.788	3.093.786	22.852.028	-8,48	-0,30
DİĞER ASYA	68	VİETNAM	4.646.433	24.663.071	2.709.117	22.799.724	-41,69	-7,56
DİĞER ASYA	71	AFGANİSTAN	2.955.940	19.882.398	3.360.369	21.969.437	13,68	10,50
DİĞER ASYA	74	ENDONEZYA	3.280.876	20.842.461	2.958.755	20.166.764	-9,82	-3,24
DİĞER ASYA	75	TAYLAND	4.005.213	23.779.227	3.335.380	20.008.395	-16,72	-15,86
DİĞER ASYA	80	MAKAO	106.016	652.619	2.931.320	17.996.536	2.664,97	2.657,59
DİĞER ASYA	85	GÜNEY KORE CUM.	1.299.776	18.540.897	1.297.521	16.511.986	-0,17	-10,94
DİĞER ASYA	96	MALEZYA	1.644.868	10.288.004	1.456.718	10.947.274	-11,44	6,41
DİĞER ASYA	100	FİLİPİNLER	1.096.184	7.731.178	1.750.536	9.970.396	59,69	28,96
DİĞER ASYA	104	JAPONYA	100.596	1.920.875	1.053.045	9.299.107	946,81	384,11
DİĞER ASYA	114	MOGOLİSTAN	1.337.920	6.630.819	1.235.603	6.191.707	-7,65	-6,62
DİĞER ASYA	132	SRI LANKA	1.135.024	6.958.528	667.365	4.058.772	-41,20	-41,67
DİĞER ASYA	133	TAYVAN	486.521	4.644.767	469.747	4.027.243	-3,45	-13,30
DİĞER ASYA	140	MYANMAR (BURMA)	317.526	2.289.901	334.451	2.312.451	5,33	0,98
DİĞER ASYA	153	MALDİV ADALARI	437.137	6.202.989	104.102	1.156.246	-76,19	-81,36
DİĞER ASYA	169	NEPAL	147.763	970.618	45.146	196.421	-69,45	-79,76
DİĞER ASYA	173	KAMBOÇYA	6.604	113.868	15.491	163.694	134,58	43,76
DİĞER ASYA	182	BRUNEİ	87.600	745.077	34.123	104.877	-61,05	-85,92
DİĞER ASYA	188	LAOS (HALK CUM.)	5.190	67.472	8.308	64.791	60,08	-3,97
DİĞER ASYA	218	BUHUTAN			1	20		
DİĞER ASYA		KUZEY KORE DEMOKRA.	676	5.350			-100,00	-100,00
DİĞER ASYA		MYANMAR	1	15			-100,00	-100,00
DİĞER ASYA		ÜLKE GRUBU TOPLAMI	57.337.655	471.171.964	54.142.976	433.461.412	-5,57	-8,00

ÜLKE GRUBU RAPORU (Kümülatif)

ÜLKE GRUBU	ÜLKE SIRASI (2019)	ÜLKE	OCAK - ARALIK 2018		OCAK - ARALIK 2019		Değişim (%)	
			MİKTAR (KG)	DEĞER (FOB USD)	MİKTAR (KG)	DEĞER (FOB USD)	MİKTAR	DEĞER
AVUSTRALYA OKY.VE DİĞER ÜLKELER	44	AVUSTRALYA	14.636.606	72.348.140	12.251.263	50.816.522	-16,30	-29,76
AVUSTRALYA OKY.VE DİĞER ÜLKELER	101	YENİ ZELANDA	2.160.378	10.385.211	2.265.161	9.859.089	4,85	-5,07
AVUSTRALYA OKY.VE DİĞER ÜLKELER	136	FRANSIZ POLİNEZYASI	15.399	57.267	396.581	3.294.638	2.475,33	5.653,07
AVUSTRALYA OKY.VE DİĞER ÜLKELER	163	YENİ KALODENYA VE BA.	131.052	356.171	94.768	377.617	-27,69	6,02
AVUSTRALYA OKY.VE DİĞER ÜLKELER	172	PAPUA YENİ GİNE	16.645	82.529	22.891	183.863	37,53	122,79
AVUSTRALYA OKY.VE DİĞER ÜLKELER	174	MARSHALL ADALARI	5.669	103.145	29.737	161.362	424,54	56,44
AVUSTRALYA OKY.VE DİĞER ÜLKELER	177	Fiji	35.991	119.572	22.608	142.988	-37,19	19,58
AVUSTRALYA OKY.VE DİĞER ÜLKELER	196	SAMOA (BATI SAMOA)	8.167	26.522	10.347	37.354	26,70	40,84
AVUSTRALYA OKY.VE DİĞER ÜLKELER	197	TONGA	10.444	36.025	10.164	35.895	-2,68	-0,36
AVUSTRALYA OKY.VE DİĞER ÜLKELER	200	SOLOMON ADALARI			435	21.872		
AVUSTRALYA OKY.VE DİĞER ÜLKELER	202	VALLİS VE FUTUNA ADA			4.624	18.546		
AVUSTRALYA OKY.VE DİĞER ÜLKELER	209	GUAM	3.200	23.609	600	6.600	-81,25	-72,04
AVUSTRALYA OKY.VE DİĞER ÜLKELER	217	VENUATU	885	3.028	2	66	-99,82	-97,81
AVUSTRALYA OKY.VE DİĞER ÜLKELER		ÜLKE GRUBU TOPLAMI	17.024.435	83.541.220	15.109.180	64.956.411	-11,25	-22,25
SERBEST BÖLGELER	51	İST.DERİ SERB. BLG.	2.649.107	45.183.399	2.670.854	34.933.906	0,82	-22,68
SERBEST BÖLGELER	57	EGE SERBEST BLG.	3.701.257	34.180.085	2.484.076	28.320.659	-32,89	-17,14
SERBEST BÖLGELER	87	KAYSERİ SERBEST BLG.	6.816.249	17.096.427	4.998.283	14.682.194	-26,67	-14,12
SERBEST BÖLGELER	94	ADANA YUMURT. SER. BLG.	63.475	5.509.401	463.367	11.849.807	630,00	115,08
SERBEST BÖLGELER	95	BURSA SERBEST BLG.	359.699	16.703.865	311.849	11.505.174	-13,30	-31,12
SERBEST BÖLGELER	102	ANTALYA SERBEST BLG.	237.086	7.545.636	468.168	9.432.894	97,47	25,01
SERBEST BÖLGELER	107	AVRUPA SERBEST BLG.	1.118.872	8.659.538	1.174.537	8.887.546	4,98	2,63
SERBEST BÖLGELER	115	KOCAELİ SERBEST BLG.	1.582.901	6.498.715	1.397.884	6.177.137	-11,69	-4,95
SERBEST BÖLGELER	116	AHL SERBEST BLG.	95.139	5.909.791	96.846	5.995.241	1,79	1,45
SERBEST BÖLGELER	119	TRAKYA SERBEST BLG.	712.267	8.067.028	668.240	5.375.155	-6,18	-33,37
SERBEST BÖLGELER	130	MENEMEN DERİ SR. BLG.	1.410.814	12.520.540	245.120	4.629.196	-82,63	-63,03
SERBEST BÖLGELER	144	MERSİN SERBEST BLG.	134.499	1.841.903	133.528	1.639.751	-0,72	-10,98
SERBEST BÖLGELER	150	TÜBİTAK MAM TEKN.S. BLG.	8.068	1.052.854	15.730	1.346.050	94,96	27,85
SERBEST BÖLGELER	167	GAZİANTEP SERB. BLG.		160.286	2.922	244.760		52,70
SERBEST BÖLGELER	180	DENİZLİ SERBEST BLG.	250	3.700	65.546	124.665	26.118,51	3.269,33
SERBEST BÖLGELER		SAMSUN SERBEST BLG.	337	16.156			-100,00	-100,00
SERBEST BÖLGELER		TRABZON SERBEST BLG.	28.890	213.725			-100,00	-100,00
SERBEST BÖLGELER		ÜLKE GRUBU TOPLAMI	18.918.910	171.163.049	15.196.950	145.144.137	-19,67	-15,20
DİĞER ÜLKELER	159	BİLİNMEYEN ÜLKE	141.602	395.731	172.863	454.008	22,08	14,73
DİĞER ÜLKELER	205	COOK ADALARI	2.000	10.650	2.390	15.100	19,50	41,78
DİĞER ÜLKELER	214	AMERİKAN SAMOASI			218	1.994		
DİĞER ÜLKELER		BİR. DEV. MİNOR OUTLY.	222	24.633			-100,00	-100,00
DİĞER ÜLKELER		VIETNAM (GÜNEY)	1	100			-100,00	-100,00
DİĞER ÜLKELER		ÜLKE GRUBU TOPLAMI	143.825	431.114	175.471	471.102	22,00	9,28
GENEL TOPLAM			2.052.674.725	11.523.761.354	2.189.993.140	11.469.308.753	6,69	-0,47

ÜLKE PERFORMANS RAPORU (Kümülatif)

ÜLKE SIRASI (2019)	ÜLKE SIRASI (2018)	ÜLKE	OCAK - ARALIK 2018		OCAK - ARALIK 2019		Değişim (%)	
			MİKTAR (KG)	DEĞER (FOB USD)	MİKTAR (KG)	DEĞER (FOB USD)	MİKTAR	DEĞER
1	1	İNGİLTERE	351.058.931	1.657.796.077	350.953.835	1.615.274.276	-0,03	-2,56
2	2	ALMANYA	165.206.081	1.084.355.628	164.686.284	1.047.847.532	-0,31	-3,37
3	3	FRANSA	150.228.124	869.462.358	164.699.550	816.350.532	9,63	-6,11
4	5	İSPANYA	96.582.188	443.723.660	121.030.585	492.747.391	25,31	11,05
5	4	İTALYA	103.451.205	452.399.364	115.884.693	467.974.492	12,02	3,44
6	6	IRAK	84.378.585	370.344.677	106.303.861	465.266.711	25,98	25,63
7	7	POLONYA	58.297.390	282.037.497	65.421.930	286.830.269	12,22	1,70
8	13	HOLLANDA	25.447.583	212.857.705	33.975.570	258.802.238	33,51	21,58
9	8	AMERİKA BİRLEŞİK DEVLETLERİ	23.247.265	273.604.862	25.443.441	250.371.520	9,45	-8,49
10	9	İSRAİL	60.019.124	243.262.097	65.316.878	247.441.853	8,83	1,72
11	10	YUNANISTAN	36.972.535	240.236.996	38.642.012	228.398.555	4,52	-4,93
12	17	BİRLEŞİK ARAP EMİRLİKLERİ	21.891.504	173.061.381	37.702.332	223.026.149	72,22	28,87
13	12	BULGARİSTAN	25.543.505	214.402.138	27.686.449	212.866.174	8,39	-0,72
14	18	SUUDİ ARABİSTAN	18.827.310	161.069.957	24.601.845	201.046.410	30,67	24,82
15	15	ROMANYA	39.136.932	197.795.661	44.161.615	195.328.215	12,84	-1,25
16	16	İSVEÇ	37.250.879	183.356.256	38.274.071	180.295.553	2,75	-1,67
17	14	MISIR	41.751.808	198.494.839	38.000.419	178.413.418	-8,98	-10,12
18	20	AZERBAJCAN-NAHÇIVAN	31.025.161	148.520.494	22.017.362	176.397.601	-29,03	18,77
19	19	RUSYA FEDERASYONU	30.955.883	160.990.835	34.069.751	170.482.655	10,06	5,90
20	32	UKRAYNA	16.599.527	86.569.907	29.106.226	143.172.379	75,34	65,38
21	11	CEZAYİR	40.662.050	237.340.128	23.288.873	138.157.479	-42,73	-41,79
22	22	FAS	29.439.846	123.496.746	29.048.144	124.921.126	-1,33	1,15
23	24	GÜRCİSTAN	20.943.773	108.590.335	22.863.794	122.295.384	9,17	12,62
24	21	İRAN (İSLAM CUM.)	13.957.558	132.967.465	14.845.199	119.090.796	6,36	-10,44
25	27	LİBYA	21.465.209	99.535.612	28.665.619	115.761.967	33,54	16,30
26	33	MACARİSTAN	12.222.854	83.048.981	14.683.791	97.841.192	20,13	17,81
27	28	İRLANDA	18.863.488	97.592.692	21.218.862	95.214.700	12,49	-2,44
28	26	AVUSTURYA	19.024.683	102.708.830	19.534.949	95.202.268	2,68	-7,31
29	23	ÇİN HALK CUMHURİYETİ	11.287.262	110.097.358	7.821.345	94.547.116	-30,71	-14,12
30	40	KAZAKİSTAN	9.891.323	65.846.978	15.564.389	87.797.966	57,35	33,34
31	30	ÇEKYA	13.066.859	95.870.390	13.020.963	86.697.249	-0,35	-9,57
32	29	BELÇİKA	18.855.890	97.586.535	17.683.353	85.062.204	-6,22	-12,83
33	31	SİRBİSTAN	18.983.845	89.570.043	20.559.941	83.030.148	8,50	-7,30
34	25	KATAR	14.290.873	106.698.013	11.034.139	81.952.815	-22,79	-23,19
35	43	TÜRKMENİSTAN	9.388.760	59.904.100	13.209.682	80.845.220	40,70	34,96
36	38	HIRVATİSTAN	11.929.950	68.320.444	14.464.948	78.892.595	21,25	15,47
37	34	K.K.T.C.	8.377.506	81.880.954	7.862.993	73.641.115	-6,14	-10,06
38	35	ÖZBEKİSTAN	9.773.429	72.375.471	9.765.570	68.171.205	-0,08	-5,81
39	42	İSVİÇRE	8.924.675	64.625.785	9.379.966	63.902.924	5,10	-1,12
40	44	PORTEKİZ	16.340.303	59.782.772	18.113.749	62.481.269	10,85	4,51
41	41	DANİMARKA	13.032.452	64.690.233	12.257.739	58.997.895	-5,94	-8,80

ÜLKE PERFORMANS RAPORU (Kümülatif)

ÜLKE SIRASI (2019)	ÜLKE SIRASI (2018)	ÜLKE	OCAK - ARALIK 2018		OCAK - ARALIK 2019		Değişim (%)	
			MİKTAR (KG)	DEĞER (FOB USD)	MİKTAR (KG)	DEĞER (FOB USD)	MİKTAR	DEĞER
42	45	HİNDİSTAN	10.213.418	58.848.652	10.526.113	53.887.085	3,06	-8,43
43	37	ÜRDÜN	13.610.638	70.298.916	7.882.732	53.123.648	-42,08	-24,43
44	36	AVUSTRALYA	14.636.606	72.348.140	12.251.263	50.816.522	-16,30	-29,76
45	52	NİJERYA	9.644.890	41.368.236	12.233.026	48.061.561	26,83	16,18
46	47	SURİYE	11.813.096	54.287.284	14.141.266	46.484.112	19,71	-14,37
47	51	GÜNEY AFRIKA CUMHURİYETİ	9.984.313	43.592.787	10.492.949	45.405.409	5,09	4,16
48	39	HONG KONG	4.711.260	68.090.482	4.815.883	42.428.896	2,22	-37,69
49	48	TUNUS	11.322.435	52.027.858	9.660.065	37.710.207	-14,68	-27,52
50	54	KOSOVA	7.626.257	37.896.998	8.984.201	36.704.884	17,81	-3,15
51	50	İST. DERİ SERB. BÖLGE	2.649.107	45.183.399	2.670.854	34.933.906	0,82	-22,68
52	55	FINLANDİYA	5.671.733	36.766.821	5.895.774	34.813.056	3,95	-5,31
53	57	SLOVENYA	6.430.098	35.485.006	7.401.052	33.903.630	15,10	-4,46
54	58	KANADA	4.550.829	34.779.962	4.698.996	33.519.884	3,26	-3,62
55	53	KUZAY MAKEDONYA CUMHURİYETİ	7.044.827	37.907.497	6.944.995	31.509.313	-1,42	-16,88
56	56	BOSNA-HERSEK	7.127.861	35.878.264	7.026.322	31.469.215	-1,42	-12,29
57	61	EGE SERBEST BÖLGE	3.701.257	34.180.085	2.484.076	28.320.659	-32,89	-17,14
58	59	UMMAN	3.184.679	34.682.258	3.748.671	27.836.484	17,71	-19,74
59	69	BANGLADEŞ	2.505.663	23.919.940	2.475.689	27.616.540	-1,20	15,45
60	62	KUVEYT	4.884.677	31.347.235	5.042.343	27.513.548	3,23	-12,23
61	72	NORVEÇ	2.069.819	22.697.798	2.624.614	27.336.390	26,80	20,44
62	64	GANA	5.039.090	28.208.650	5.521.035	26.559.054	9,56	-5,85
63	65	ARNAVUTLUK	5.127.241	28.073.265	5.847.003	26.484.420	14,04	-5,66
64	74	MALTA	4.264.601	20.875.633	6.046.991	25.529.195	41,79	22,29
65	79	ARJANTİN	3.722.617	17.247.017	4.098.260	24.197.201	10,09	40,30
66	63	PAKİSTAN	2.141.685	30.364.610	1.643.061	24.183.909	-23,28	-20,35
67	71	SİNGAPUR	3.380.503	22.920.788	3.093.786	22.852.028	-8,48	-0,30
68	67	VİETNAM	4.646.433	24.663.071	2.709.117	22.799.724	-41,69	-7,56
69	73	ETİYOPYA	3.124.455	22.180.342	3.583.621	22.093.392	14,70	-0,39
70	77	KIRGIZİSTAN	3.695.450	18.569.208	4.490.347	22.077.421	21,51	18,89
71	76	AFGANİSTAN	2.955.940	19.882.398	3.360.369	21.969.437	13,68	10,50
72	87	MEKSİKA	1.493.645	13.831.762	2.513.334	20.931.549	68,27	51,33
73	68	SLOVAKYA	3.568.584	24.078.275	3.701.707	20.222.503	3,73	-16,01
74	75	ENDONEZYA	3.280.876	20.842.461	2.958.755	20.166.764	-9,82	-3,24
75	70	TAYLAND	4.005.213	23.779.227	3.335.380	20.008.395	-16,72	-15,86
76	46	SUDAN	8.581.916	56.942.463	3.583.304	19.472.035	-58,25	-65,80
77	66	LÜBNAN	5.163.972	27.358.249	3.876.734	19.463.719	-24,93	-28,86
78	85	LİTVANYA	2.544.962	14.018.057	3.707.959	18.511.406	45,70	32,05
79	88	KAMERUN	2.147.598	12.721.278	2.677.170	18.228.907	24,66	43,29
80	159	MAKAO	106.016	652.619	2.931.320	17.996.536	2.664,97	2.657,59
81	86	GİNE	2.783.868	14.016.362	3.298.225	17.052.414	18,48	21,66
82	60	SENEGAL	4.419.273	34.250.581	3.602.898	16.668.285	-18,47	-51,33

ÜLKE PERFORMANS RAPORU (Kümülatif)

ÜLKE SIRASI (2019)	ÜLKE SIRASI (2018)	ÜLKE	OCAK - ARALIK 2018		OCAK - ARALIK 2019		Değişim (%)	
			MİKTAR (KG)	DEĞER (FOB USD)	MİKTAR (KG)	DEĞER (FOB USD)	MİKTAR	DEĞER
83	84	TANZANYA (BİRLEŞ. CUM)	1.836.672	14.357.625	2.359.782	16.545.990	28,48	15,24
84	49	BAHREYN	5.121.592	50.735.468	1.609.740	16.534.119	-68,57	-67,41
85	78	GÜNEY KORE CUMHURİYETİ	1.299.776	18.540.897	1.297.521	16.511.986	-0,17	-10,94
86	82	KENYA	3.410.462	16.311.275	3.323.129	15.948.671	-2,56	-2,22
87	80	KAYSERİ SERBEST BLG.	6.816.249	17.096.427	4.998.283	14.682.194	-26,67	-14,12
88	110	NİJER	1.067.851	6.634.264	1.536.272	14.234.100	43,87	114,55
89	83	FİLDİŞİ SAHİLİ	1.982.853	14.784.479	1.842.139	13.037.400	-7,10	-11,82
90	95	BREZİLYA	919.641	8.880.569	1.229.024	12.819.282	33,64	44,35
91	90	MOLDAVYA	2.142.176	10.839.347	2.629.928	12.507.036	22,77	15,39
92	93	TACİKİSTAN	1.740.276	9.708.577	2.205.729	12.482.582	26,75	28,57
93	106	ŞİLİ	1.166.745	7.240.082	2.197.525	12.237.639	88,35	69,03
94	119	ADANA YUMURT. SER. BLG.	63.475	5.509.401	463.367	11.849.807	630,00	115,08
95	81	BURSA SERBEST BLG.	359.699	16.703.865	311.849	11.505.174	-13,30	-31,12
96	92	MALEZYA	1.644.868	10.288.004	1.456.718	10.947.274	-11,44	6,41
97	100	KARADAĞ	1.792.223	8.313.577	1.881.786	10.427.231	5,00	25,42
98	107	BEYAZ RUSYA	849.900	7.149.149	1.720.616	10.300.459	102,45	44,08
99	102	KOLOMBİYA	671.369	8.135.646	781.122	9.994.758	16,35	22,85
100	104	FİLİPİNLER	1.096.184	7.731.178	1.750.536	9.970.396	59,69	28,96
101	91	YENİ ZELANDA	2.160.378	10.385.211	2.265.161	9.859.089	4,85	-5,07
102	105	ANTALYA SERBEST BLG.	237.086	7.545.636	468.168	9.432.894	97,47	25,01
103	113	YEMEN	1.239.662	6.463.060	1.878.154	9.401.159	51,51	45,46
104	143	JAPONYA	100.596	1.920.875	1.053.045	9.299.107	946,81	384,11
105	99	MAURİTİUS	1.823.238	8.421.206	2.005.795	9.043.939	10,01	7,39
106	101	URUGUAY	2.705.492	8.266.029	3.126.575	8.924.869	15,56	7,97
107	97	AVRUPA SERBEST BLG.	1.118.872	8.659.538	1.174.537	8.887.546	4,98	2,63
108	109	UGANDA	1.131.184	6.860.885	1.283.514	8.310.706	13,47	21,13
109	115	LETONYA	736.214	6.262.975	1.454.386	8.242.679	97,55	31,61
110	132	KONGO (DEM. CUM.) E.ZAİRE	763.929	3.703.239	1.476.961	7.108.319	93,34	91,95
111	114	SOMALİ	885.744	6.265.582	1.012.970	6.757.998	14,36	7,86
112	131	MOZAMBIK	1.067.840	3.704.086	1.921.569	6.627.291	79,95	78,92
113	130	BURKİNA FASO	846.902	3.979.555	1.306.826	6.550.588	54,31	64,61
114	111	MOĞOLİSTAN	1.337.920	6.630.819	1.235.603	6.191.707	-7,65	-6,62
115	112	KOCAELİ SERBEST BLG.	1.582.901	6.498.715	1.397.884	6.177.137	-11,69	-4,95
116	117	AHL SERBEST BLG.	95.139	5.909.791	96.846	5.995.241	1,79	1,45
117	96	DUBAİ	186.059	8.826.396	329.676	5.884.452	77,19	-33,33
118	120	ESTONYA	767.695	4.794.273	1.013.606	5.658.083	32,03	18,02
119	103	TRAKYA SERBEST BLG.	712.267	8.067.028	668.240	5.375.155	-6,18	-33,37
120	94	MORİTANYA	1.315.430	9.181.489	948.315	5.302.526	-27,91	-42,25
121	98	PERU	1.153.512	8.548.423	744.399	5.196.397	-35,47	-39,21
122	118	CİBUTİ	1.074.664	5.642.726	720.824	5.188.931	-32,93	-8,04
123	122	ANGOLA	955.757	4.622.470	978.585	5.121.043	2,39	10,79

ÜLKE PERFORMANS RAPORU (Kümülatif)

ÜLKE SİRASISI (2019)	ÜLKE SİRASISI (2018)	ÜLKE	OCAK - ARALIK 2018		OCAK - ARALIK 2019		Değişim (%)	
			MİKTAR (KG)	DEĞER (FOB USD)	MİKTAR (KG)	DEĞER (FOB USD)	MİKTAR	DEĞER
124	124	MALİ	701.869	4.483.308	821.317	5.113.982	17,02	14,07
125	139	RUANDA	199.404	2.169.680	585.139	4.917.296	193,44	126,64
126	156	LÜKSEMBURG	180.573	910.720	476.558	4.892.393	163,91	437,20
127	125	BENİN	866.518	4.355.132	1.102.305	4.849.861	27,21	11,36
128	140	PANAMA	420.503	2.163.731	835.823	4.702.716	98,77	117,34
129	128	PARAGUAY	1.268.430	4.110.212	1.514.665	4.672.477	19,41	13,68
130	89	MENEMEN DERİ SER. BLG.	1.410.814	12.520.540	245.120	4.629.196	-82,63	-63,03
131	138	TOGO	436.202	2.246.513	922.411	4.456.078	111,46	98,36
132	108	SRI LANKA	1.135.024	6.958.528	667.365	4.058.772	-41,20	-41,67
133	121	TAYVAN	486.521	4.644.767	469.747	4.027.243	-3,45	-13,30
134	129	BOLİVYA	722.693	4.059.697	453.741	3.491.285	-37,22	-14,00
135	136	JAMEİKA	345.497	2.294.387	729.923	3.426.838	111,27	49,36
136	190	FRANSIZ POLİNEZYASI	15.399	57.267	396.581	3.294.638	2.475,33	5.653,07
137	127	KONGO	847.082	4.176.963	611.237	3.025.502	-27,84	-27,57
138	133	EKVATOR	261.938	3.268.172	210.463	2.630.385	-19,65	-19,52
139	126	SEYŞEL ADALARI VE BA.	601.570	4.275.465	396.245	2.552.628	-34,13	-40,30
140	137	MYANMAR (BURMA)	317.526	2.289.901	334.451	2.312.451	5,33	0,98
141	183	BAHAMALAR	43.622	98.839	407.459	2.168.550	834,07	2.094,03
142	134	LİBERYA	390.267	3.228.989	434.495	2.145.396	11,33	-33,56
143	149	GAMBİYA	255.890	1.356.650	425.627	2.067.414	66,33	52,39
144	144	MERSİN SERBEST BÖLGE	134.499	1.841.903	133.528	1.639.751	-0,72	-10,98
145	146	İZLANDA	117.440	1.552.823	286.742	1.636.010	144,16	5,36
146	141	GUYANA	273.278	2.046.036	387.600	1.612.546	41,83	-21,19
147	142	DOMİNİK CUMHURİYETİ	294.002	1.928.950	166.994	1.505.567	-43,20	-21,95
148	148	İŞGAL ALT. FİLİSTİN T.	151.330	1.416.291	330.058	1.457.592	118,11	2,92
149	135	TRINIDAD VE TOBAGO	448.247	2.379.768	227.345	1.387.973	-49,28	-41,68
150	154	TÜBİTAK MAM TEKN. SER. BLG.	8.068	1.052.854	15.730	1.346.050	94,96	27,85
151	153	SIERRA LEONE	192.135	1.105.283	253.035	1.329.921	31,70	20,32
152	151	ZAMBİA	276.271	1.246.031	282.808	1.283.678	2,37	3,02
153	116	MALDİV ADALARI	437.137	6.202.989	104.102	1.156.246	-76,19	-81,36
154	150	GABON	353.411	1.308.009	313.112	1.141.985	-11,40	-12,69
155	145	MADAGASKAR	281.107	1.648.455	248.937	1.048.033	-11,44	-36,42
156	171	KÜBA	18.879	223.427	85.629	719.512	353,56	222,03
157	165	GUATEMALA	46.437	309.143	59.637	578.919	28,43	87,27
158	123	EKVATOR GİNESİ	687.137	4.558.334	122.040	523.606	-82,24	-88,51
159	162	BİLİNMEYEN ÜLKE	141.602	395.731	172.863	454.008	22,08	14,73
160	152	CAD	191.638	1.113.414	120.606	417.697	-37,07	-62,49
161	147	EL SALVADOR	168.735	1.491.662	32.163	405.804	-80,94	-72,80
162	161	MALAVİ	125.567	502.896	75.099	396.141	-40,19	-21,23
163	164	YENİ KALODENYA VE BA.	131.052	356.171	94.768	377.617	-27,69	6,02
164	157	SURİNAM	155.122	868.281	59.486	351.056	-61,65	-59,57

ÜLKE PERFORMANS RAPORU (Kümülatif)

ÜLKE SİRASISI (2019)	ÜLKE SİRASISI (2018)	ÜLKE	OCAK - ARALIK 2018		OCAK - ARALIK 2019		Değişim (%)	
			MİKTAR (KG)	DEĞER (FOB USD)	MİKTAR (KG)	DEĞER (FOB USD)	MİKTAR	DEĞER
165	167	CAPE VERDE	92.546	292.329	92.423	294.906	-0,13	0,88
166	182	ZİMBABVE	11.871	100.844	38.494	250.259	224,26	148,16
167	175	GAZİANTEP SER. BLG.		160.286	2.922	244.760		52,70
168	163	KOSTARİKA	34.849	361.751	12.720	219.891	-63,50	-39,21
169	155	NEPAL	147.763	970.618	45.146	196.421	-69,45	-79,76
170	179	VENEZUELLA	9.702	115.189	15.838	193.265	63,24	67,78
171	177	ST.VINCENT VE GRENAD	37.108	124.072	43.882	189.141	18,26	52,44
172	186	PAPUA YENİ GİNE	16.645	82.529	22.891	183.863	37,53	122,79
173	180	KAMBOÇYA	6.604	113.868	15.491	163.694	134,58	43,76
174	181	MARSHALL ADALARI	5.669	103.145	29.737	161.362	424,54	56,44
175	169	NİKARAGUA	27.392	262.246	24.442	157.573	-10,77	-39,91
176	168	MAYOTTE	96.629	289.952	44.755	144.766	-53,68	-50,07
177	178	Fiji	35.991	119.572	22.608	142.988	-37,19	19,58
178	196	BURUNDİ	5.559	28.409	35.133	140.181	531,97	393,45
179	166	HONDURAS	12.278	302.425	7.751	135.704	-36,87	-55,13
180	215	DENİZLİ SERBEST BÖLGE	250	3.700	65.546	124.665	26.118,51	3.269,33
181	189	NAMİBYA	5.547	60.391	3.820	116.989	-31,13	93,72
182	158	BRUNEİ	87.600	745.077	34.123	104.877	-61,05	-85,92
183	214	CEBELİ TARIK	77	4.725	21.079	100.208	27.168,89	2.020,80
184	205	CAYMAN ADALARI	5.910	10.891	1.528	97.461	-74,15	794,89
185	203	BELİZE	2.278	14.250	24.316	97.085	967,63	581,32
186	207	ST. LUCIA	3.729	10.577	18.292	72.806	390,53	588,31
187	219	GÜNEY KIBRIS	38	2.231	25.007	71.845	65.707,37	3.119,94
188	188	LAOS (HALK CUM.)	5.190	67.472	8.308	64.791	60,08	-3,97
189	185	BOSTVANA	15.429	93.113	18.391	62.308	19,20	-33,08
190	176	ARUBA	21.807	129.743	18.350	58.123	-15,85	-55,20
191	160	ORTA AFRIKA CUMHURİYETİ	96.612	504.450	4.719	57.295	-95,12	-88,64
192	187	SAN MARİNO	320	75.755	133	53.821	-58,41	-28,95
193	210	KOMOR ADALARI	4.394	7.140	18.389	50.692	318,48	609,98
194	201	ERİTRE	1.876	15.006	2.981	47.604	58,89	217,23
195	208	LESOTHO	1.893	7.390	3.100	41.248	63,73	458,18
196	197	SAMOA (BATI SAMOA)	8.167	26.522	10.347	37.354	26,70	40,84
197	192	TONGA	10.444	36.025	10.164	35.895	-2,68	-0,36
198	221	HOLLANDA ANTİLLERİ	1	800	12.655	31.461	1129.828,57	3.832,63
199	172	DOMİNİKA	53.993	223.350	4.887	22.666	-90,95	-89,85
200		SOLOMON ADALARI			435	21.872		
201	204	GİNE-BISSAU	3.562	11.025	423	20.003	-88,12	81,44
202		VALLİS VE FUTUNA ADA.			4.624	18.546		
203	220	İNGİLİZ VİRJİN ADALARI	157	810	31	15.900	-80,21	1.862,48
204	194	HAİTİ	8.833	34.174	1.412	15.503	-84,02	-54,63
205	206	COOK ADALARI	2.000	10.650	2.390	15.100	19,50	41,78

ÜLKE PERFORMANS RAPORU (Kümülatif)

ÜLKE SİRASİ (2019)	ÜLKE SİRASİ (2018)	ÜLKE	OCAK - ARALIK 2018		OCAK - ARALIK 2019		Değişim (%)	
			MİKTAR (KG)	DEĞER (FOB USD)	MİKTAR (KG)	DEĞER (FOB USD)	MİKTAR	DEĞER
206	195	ANGUİLLA	503	33.636	115	13.378	-77,07	-60,23
207	174	GÜNEY SUDAN	210	165.367	406	7.940	93,38	-95,20
208	191	BARBADOS	14.585	55.686	343	6.861	-97,65	-87,68
209	199	GUAM	3.200	23.609	600	6.600	-81,25	-72,04
210		FAROE ADALARI			1.850	5.686		
211	217	GRÖNLAND	144	2.756	1.490	4.557	934,72	65,37
212	222	SAO TOME VE PRİNÇİPE	87	676	715	4.276	724,05	532,64
213	184	LİHTENŞTAYN	329	95.960	40	2.060	-87,81	-97,85
214		AMERİKAN SAMOASI			218	1.994		
215	213	ANTİGUA VE BERMUDA	638	5.136	39	533	-93,89	-89,62
216	211	ST.KİTTS VE NEVİS	1.260	6.250	3	330	-99,78	-94,72
217	216	VENUATU	885	3.028	2	66	-99,82	-97,81
218		BUHUTAN			1	20		
209		ABD VİRJİN ADALARI	3.083	7.172			-100,00	-100,00
223		ANDORRA	3	350			-100,00	-100,00
170		BERMUDA	44.140	253.128			-100,00	-100,00
198		BİR. DEV. MINOR OUTLY.	222	24.633			-100,00	-100,00
218		FALKLAND ADALARI	16	2.250			-100,00	-100,00
202		GRENADA	2.292	14.872			-100,00	-100,00
212		KUZAY KORE DEMOKRATİK	676	5.350			-100,00	-100,00
225		MYANMAR	1	15			-100,00	-100,00
200		SAMSUN SERBEST BLG.	337	16.156			-100,00	-100,00
193		SVAZİLİND	74	35.064			-100,00	-100,00
173		TRABZON SERBEST BLG.	28.890	213.725			-100,00	-100,00
224		VİETNAM (GÜNEY)	1	100			-100,00	-100,00
GENEL TOPLAM			2.052.674.725	11.523.761.354	2.189.993.140	11.469.308.753	6,69	0,47



5

BASINDA TET



YURT İÇİ HABERLER

ELEKTRİK VE ELEKTRONİK İHRACATÇILARI BİRLİĞİ YÜKSEK TEKNOLOJİ İÇİN LİMİTSİZ DESTEĞİ GERİ İSTİYOR



ENDÜSTRİYEL TASARIM YARIŞMASINDA ÖDÜLLER VERİLDİ



ELEKTRİK VE ELEKTRONİK SEKTÖRLERİNDE İHRACAT ŞAMPİYONLARI BELLİ OLDU



"DESIGN WEEK TURKEY ÖDÜL TÖRENİ" İSTANBUL HALIÇ KONGRE MERKEZİNDE GERÇEKLEŞTİRİLDİ.



TÜRK ELEKTRİK VE ELEKTRONİK İHRACATÇILARI AVUSTRALYA'DA



YURT DIŐI HABERLER

TURKISH MANUFACTURERS TO ATTEND AUSTRALIAN EVENTS

BY ANNAHAYES / 30/05/2019 /



Fifteen Turkish manufacturers will attend events, organised by the Turkish Electricals and Electronics Exporters' Association, in Sydney and Melbourne next month.

Famona Rose, Kutay Kesim and 19 others follow BlinkGroupAU

BlinkGroupAU
44 followers
Promoted

Meet electric and electronics manufacturers from Turkey, empower your business with European quality at competitive prices. Click on this link: <https://linkd.in/gwlv3hM> to find more about the participating companies, book your meeting directly with their representatives. Two special B2B events: Sydney 18 June / Melbourne 20. Manufacturing low and high voltage electrical equipment and electronic devices, from cast resin transformers to designer stoves, and thermocouples to flexible aluminum cabling, some of Europe's most reliable and largest suppliers are visiting Australia.

#B2Bevents #B2Bleadgeneration #consumerelectronics #manufacturing #cookingelectricity #refrigeration #discoverthepotential #blinkgroupau #electrical #electromechanical #electricalequipment #transformers #generators #cables #wires

ELECTRICAL AND ELECTRONICS INDUSTRIES

B2B Meetings

Sydney | 18 June 2019
Melbourne | 20 June 2019

Where Goods, Industries of Canada | Electricity Production and International Suppliers

MISCELLANEOUS

Turkish Business Delegation India

NEW DELHI

With one more step towards strengthening bilateral trade between India & Turkey, Turkish Business Delegation was led by Ministry of Economy of Turkey, co-organised by Turkish Electrical & Electronics Exporters' Association (TET) & Crescendo Worldwide in Bangalore, Turkey President Mr. Erdogan & Indian Prime minister Mr. Narendra Modi jointly decided to double trade & investment between Turkey & India during May 2017 Delhi Visit.

Almost 17 companies from Turkey participated for this Business meet where Crescendo organised their B2B meetings with more than 100 Indian Companies belonging from Electrical & Electronics Home Appliances segment. The event was successful in a term where more than 150 business meetings took place during this event.

This delegation led by Besim Oktay, Member of Board of TET- Turkish Electrical & Electronics Exporters' Association and Mr. Vishal Jadhav, President of Crescendo Worldwide headed the Delegation companies about "Indian Electrical & Electronics Market Potential & Opportunities of doing business in India". This delegation was also supported by (IIEEMA) Indian Electrical & Electronics Manufacturers' Association led by Mr. Satharman K. Mr. Kunal Shah & Mr. Rajat opened the discussions with their welcome speeches and heading about India & Turkey Trade relations.

This event witnessed good discussions between Indian & Turkish companies looking to expand jointly in Indian Market. Renewed Indian Companies marked their presence in the form of Manufacturers', Distributors, Buyers, Suppliers etc.

"This is an initiative for developing the Indian Electricals & Home Appliances market through joint cooperation with Turkish companies in terms of exchange in manufacturing technology, Technological alliances, Joint Ventures & Strategic Alliances.

Crescendo will further support the B2B discussions between interested Indian companies and Turkish companies with complete handholding. The response shown by Indian & Turkish companies is overwhelming which a testament of its success."

Quoted by Mr. Sanket Purohit, Director- Crescendo Worldwide.

TET - Elektrik ve Elektronik İhracatçıları Birliđi - 6. Bölüm Basında TET

ПРИГЛАШАЕМ ЗАИНТЕРЕСОВАННЫХ ПРЕДПРИНИМАТЕЛЕЙ И КОМПАНИИ НА ДВУСТОРОННИЕ ДЕЛОВЫЕ ВСТРЕЧИ С ПРЕДСТАВИТЕЛЯМИ ЭЛЕКТРИЧЕСКОГО И ЭЛЕКТРОННОГО СЕКТОРА ТУРЦИИ

Место проведения встреч- Гостиница Серена, Душанбе
Дата: 15 октября 2019 года, с 09.00 до 18.00

На встрече будут представлены следующие компании из Турции:

beko, ARKON, ARZUM, emak, FOREND, MANEL, mikrocoy, oren, TEKSAH, TMSAN

Контактные телефонные номера для регистрации:
(+992) 55 085 44 99 / (+992) 90 111 13 01

GLOBAL VICTORIA Melbourne Victoria, Australia

HOME FOR EXPORTERS VICTORIA'S CAPABILITIES WHAT'S ON NEWS ABOUT US SEARCH

What's on /

Turkish electronics industry business forum

20 Jun 2019
Sheraton Hotel
27 Little Collins Street, Melbourne, Australia

Global Victoria Quarterly Newsletter
Subscribe

Coming Upview All

Propel: An Advanced Innovation Program
29 Apr 2019 - 01 Jul 2019, United States

Australia's International Business Survey 2019
01 May 2019 - 31 May 2019, Australia

Turkey
Discover the potential

Turkish Electro Technology (TET) industry association invites Victorian companies to a B2B business matching event to meet a leading range of Turkish electric and electronics manufacturers and designers.

Turkey has developed a reputation as a high quality, low cost manufacturer of electronics and electric components. This business-to-business matching event will introduce participants to a wide range of leading Turkish companies. Profiles of these companies and a registration form for this event can be found at the link below.

Event details
Date: Thursday 20 June 2019
Location: Sheraton Hotel - 27 Little Collins St Melbourne
Time: 10 am to 4 pm

LIBERTE

Halte au sabotage!

Tous unis pour forcer la décision

Le danger vient des forces extraconstitutionnelles

CITY READ

City hosts Turkish business delegation

Almost 17 companies from Turkey participated for the Turkish business delegation where Crescendo Worldwide organised their meetings with more than 100 Indian companies.

'இந்தியா- துருக்கி இடையிலான வர்த்தகத்தை மேம்படுத்த நடவடிக்கை'

DELEGATION II

கனகாட்சிசையத் தொடக்கி வைத்து பேசிய கிரிசென்டோ வேல்ஸ்முனைடுவின் தலைவர் விஷால் ஜாதவ்.

Industrie électrique et électronique Réunions d'affaires bilatérales

Les opérateurs économiques Turcs se rendent en Algérie pour la rencontre B2B organisée à Alger et Oran, nous invitons les opérateurs Algériens dans le domaine, nous vous prions de bien vouloir vous présenter et assister à l'évènement.

Algérie: 11 Mars 2019 Lundi 09:00 - 17:00
Oran: 13 Mars 2019 Mercredi 09:00 - 17:00

Hotel Sofitel, Algérie /Salon Orchide Hotel Oran Four Point / Salon Aures

ASSOCIATION DES EXPORTATEURS D'ELECTRICITE ET D'ELECTRONIQUE
LCV - Contact : 0550458011 / 0550457459







19' FAALİYET RAPORU

İMMİB

İSTANBUL MADEN VE METALLER İHRACATÇILARI BİRLİKLERİ



**ELEKTRİK VE ELEKTRONİK
İHRACATÇILARI BİRLİĞİ**

Çobançeşme Mevkii, Sanayi Cad. Dış Ticaret Kompleksi A Blok
34197 Yenibosna - Bahçelievler / İstanbul

T. +90 212 454 00 00

F. +90 212 454 00 01

www.tet.org.tr

|

info@tet.org.tr