

ELEKTRİK VE ELEKTRONİK
İHRACATÇILARI BİRLİĞİ

FAALİYET RAPORU

Türkiye







**“ Ekonomik kalkınma,
Türkiye'nin hür, bağımsız,
daima daha kuvvetli, daima
daha refahlı Türkiye idealinin
bel kemiğidir.”**

Mustafa Kemal Atatürk

Değerli Üyelerimiz ;

2022 yılı, COVID-19 pandemisinin giderek etkisini azalttığı ve Şubat 2022'de başlayan Rusya-Ukrayna savaşının küresel piyasalardaki negatif etkisi ile uluslararası ticaretin işleyişinde arz-talep dengesizliklerinin ve küresel enflasyonun yaşandığı bir yıl oldu. Küresel ekonomideki olumsuzluklara rağmen; Ticaret Bakanlığı'nın hazırladığı İhracat Ana Planı'nda öncelikli 5 sektörden biri olarak belirlenen elektrik elektronik sektörümüz, 2022 yılında bir önceki yıla göre %7'lik artışla 15,5 milyar USD ihracat gerçekleştirdi. 2022 yılında, temsil ettiğimiz alt sektörlerimiz bazında en fazla ihracatı 4,5 milyar USD ile "Elektrik, Elektrik Üretim ve Dağıtım Ekipmanları" ürün grubumuzda gerçekleştirdik. Bu dönemi, "Beyaz Eşya" ürün grubumuzda 4,3 milyar USD, "Elektronik" ürün grubumuzda 3,4 milyar USD, "Kablo" ürün grubumuzda ise 3,1 milyar USD ihracat ile tamamladık.

Türkiye'nin 2022 yılı sanayi malları ihracat birim kilogram fiyatı 1,78 USD iken tamamı yüksek ve orta-yüksek teknoloji ürünlerinden oluşan elektrik elektronik sektörümüzün birim kilogram fiyatı 6,17 USD oldu. Sektörümüz içerisinde yüksek teknoloji ürünü olan ve en yüksek ihracatı gerçekleştirdiğimiz LCD TV ürün grubumuzun kilogram birim fiyatı ise 20,26 USD seviyesinde gerçekleşti. Ülkemiz ihracatı içinde yüksek teknoloji ürünlerinin payı sadece %3 tür. Küresel ticarete daralmaların beklendiği ve öngörülemeyen gelişmelerin yaşandığı bir dönemdeyiz. Bu nedenle, ihracatçılar olarak ekonomimizi güçlü tutmak ve ihracatta büyük bir artış elde etmek için öncelikli hedefimiz, ülkemiz ihracatında yüksek teknoloji ürünlerin payını artırmaktır.

Avrupa Birliği'nin 2050 yılına kadar ilk karbon nötr kıta olma hedefi doğrultusunda, 2021 yılında açıklanan "Fit for 55" paketi 2030 yılına kadar salınan sera gazının %55 oranında indirilmesi için uygulanacak tedbirleri içermektedir. Bu paketin alt başlıklarından biri olan Sınırdaki Karbon Düzenleme Mekanizması AB'ye ihracat yapan tüm firmalarımızı doğrudan ilgilendirmektedir. Ekim 2023'te başlayacak olan geçiş döneminin, 2026 yılına kadar sürmesi beklenmektedir. İhracatımızın sürdürülebilirliği açısından çok önemli gördüğümüz bu konuda, Birlik olarak bizler Sektör Strateji Planlama ve AB Yeşil Mutabakat komitelerimiz ile çalışmalarımızı sürdürüyor ve firmalarımızı bu sürece hazırlamaya çalışıyoruz.

15 Nisan 2022'de düzenlenen Seçimli Genel Kurul Toplantımızda 4 yıl boyunca görev yapacak olan yeni Yönetim Kurulu üyeleri belirlendi ve yenilenen kadromuzda yer alan sektör temsilcilerimiz ile ihracatımızı artırmak amacıyla çalışmalarımıza hızla devam etmekteyiz.

2022 yılında Birleşik Krallık, İrlanda, Hırvatistan, Arnavutluk, Bosna-Hersek, Kosta-Rika, Guatemala, İsveç, Norveç, Kenya, Tanzanya, Danimarka, Litvanya, Estonya, Letonya ve Sırbistan'da ülke ve sektör bilinirliğine katkı sağlama ve üyelerimizin yeni pazarlara girişlerini kolaylaştırma hedefiyle sektörel ticaret heyetlerine yönelik programlarımızı tamamladık.

Yine, üyelerimizin uluslararası pazarlara girişlerine yardımcı olmak adına yürüttüğümüz "Alçak Gerilim Elektrik Ekipmanları" ve "Elektromekanik" UR-GE projeleri kapsamında eğitim, seminer, ticaret heyetleri gibi faaliyetlerimizi tamamladık. Alçak Gerilim Elektrik Ekipmanları UR-GE projesinin 10 üye firmasının katılımı ile birlikte 11-13 Mayıs 2022 tarihlerinde Romanya ve 13 üye firmanın katılımı ile 23-28 Ekim 2022 tarihlerinde BAE-Umman Yurt Dışı Pazarlama Faaliyetlerini gerçekleştirdik. Elektromekanik UR-GE projesinde ise 11 üye firmamızın katılımıyla 23-27 Ocak 2022 tarihlerinde Özbekistan'da Yurt Dışı Pazarlama Faaliyeti gerçekleştirdik. İki UR-GE projemiz de 3 yıllık süreçlerinin tamamlanmasının ardından sona erdirilerek, 2023 yılında yeni UR-GE projeleri hazırlanması için çalışmalarımıza başladık.

Yüksek katma değerli ürünlerin gelişimine imkân sağlanması ve yenilikçi teknolojilerin ön plana çıkarılması hedefine katkı sağlamak için 2022 yılında "TET Proje Pazarı" etkinliğimizin 11. sini gerçekleştirdik. İş dünyasından profesyoneller, yatırımcılar ve akademisyenlerden oluşan 48 kişilik jürimiz ile iki gün boyunca çevrimiçi olarak gerçekleştirdiğimiz etkinliğimizde 63 proje sergisine yer verdik ve dereceye giren proje sahiplerine toplam 420 bin TL ödül dağıttık. Proje sahiplerine projelerini tanıtmaya imkânı vererek girişimcileri, sanayicileri ve yatırımcıları ortak bir platformda buluşturup ticarileşmeleri için fırsatlar sunduk.

2017 yılında TİM'in öncülüğünde başlayan ve üniversite-sanayi işbirliğine dayanmakta olan "İnoSuit - İnovasyon Odaklı Mentorluk Programı" kapsamında, üyemiz şirketlerde inovasyon yönetimi yetkinliğinin sürdürülebilir şekilde artırılması, inovasyon yönetimi altyapısının oluşturulması için firmalarımıza bu yıl da destek vermeye devam edeceğiz. Yeni dönemde program "Odaklı İnosuit" olarak yeniden şekillendirilmiş ve firma ihtiyaçlarına istinaden kategorilere ayrılmış olup, firmalarımız inovasyon yetkinliklerine istinaden çeşitli kulvarlarda mentorluk desteği alabilmektedir.

Ticaret Bakanlığı önderliğinde ihracatçılarımıza uluslararası pazarlara girişlerinde kolaylık sağlamak adına 2022 yılında 351 ihracatçımızın yeşil pasaport sahibi olmasına imkân sağladık.

2023 yılı Şubat ayında ihracatlarını artırmak ve yeni pazarlara ulaşmak gayesiyle çalışan üye firmalarımızı, bu çabaları ve başarılarından dolayı ödüllendirmek amacıyla düzenlemeyi planladığımız TET 2022 İhracatın Liderleri Ödül Törenimizi; merkez üssü Kahramanmaraş Pazarcık ve Elbistan ilçeleri olan ve birçok ili etkileyen deprem felaketleri sebebiyle iptal ettik. Ülke olarak deneyimlediğimiz bu zorlu günleri dayanışma ile aşacağımıza inançla, depremlerin hemen ardından bölgeye acil ihtiyaçların sevkini için çalışmalarımızı başlattık. Elektrik ve Elektronik İhracatçıları Birliği ve TİM olarak yaraların sarılması için elimizden geleni yapmaya devam edeceğiz. Depremden etkilenen tüm bölge halkına ve ülkemize geçmiş olsun dilekelerimizi iletiyor, hayatını kaybeden tüm vatandaşlarımıza Allah'tan rahmet, yakınlarına başsağlığı ve yaralılarımıza acil şifalar diliyorum.

Sektör olarak ürettiğimiz katma değeri yüksek ürünlerin bu kritik yıllarda çok büyük öneme sahip olduğunun bilincinde olarak, ihracatımızın önünü açmak adına siz değerli üyelerimizi faaliyetlerimizde görmeyi arzu ediyor, ihracatçı şirketlerimize, sektör paydaşlarımıza ve çalışanlarına şahsım ve yönetim kurulum adına başarılarla dolu bir yıl diliyorum.

Emeği geçen tüm arkadaşlarıma teşekkür ediyorum.

Saygılarımla;

Dr. Güven UÇKAN
YÖNETİM KURULU BAŞKANI

Yönetim Kurulu



Dr. GÜVEN UÇKAN
Vestel Tic. A.Ş.
Yönetim Kurulu Başkanı



Dr. FATİH KEMAL EBİÇLİOĞLU
Arçelik A.Ş.
Başkan Yardımcısı



MEHMET KAVAKLIOĞLU
Pamukkale Kablo San. ve Tic. A.Ş.
Başkan Yardımcısı



ATILLA EREN
De-Ka Elektroteknik San. ve Tic. A.Ş.
Muhasip Üye



TALİP MURAT KOLBAŞI
Arzum Elektrikli Ev Aletleri San. ve Tic. A.Ş.
Üye



EMİN ARMAĞAN ŞAKAR
Elektra Elektronik San. ve Tic. A.Ş.
Üye



MELİH MEHMET REÇBER
Ören Kablo Paz. ve Tic. Ltd. Şti.
Üye



BURAK BAŞEĞMEZLER
Teksan Jeneratör Elekt. San. ve Tic. A.Ş.
Üye



KEREM ÖZDOĞAN
4A Elek. Elekt. Tek. San. A.Ş.
Üye



SELİM ÜNLÜ
Üntel Kabloları San. Tic. A.Ş.
Üye



ŞEREF BURAK ÖZAYDEMİR
Kabel Kablo Elemanları San. ve Tic. A.Ş.
Üye

Denetim Kurulu



NECATİ ÇALIŞKAN
Makel Elektrik Malz. San. ve Tic. A.Ş.
Üye



RAHİMİ KORKMAZ
Korkmaz Mutfak Eşyaları San. ve Tic. A.Ş.
Üye



MEHMET TÜRKYURT
Uğur Türkyurt Alçak ve Yüksek Gerilim
Elektrik Malz. İml. Tic. A.Ş.
Üye



Dr. S. ARMAĞAN VURDU
Genel Sekreter



COŞKUN KIRLIOĞLU
Genel Sekreter Yardımcısı



MUHARREM KAYILI
Genel Sekreter Yardımcısı



AYDIN YILMAZ
Genel Sekreter Yardımcısı

Genel Sekreterlik

İÇİNDEKİLER



1. BÖLÜM: GENEL EKONOMİK DURUM VE SEKTÖREL DEĞERLENDİRME

- 11
12
12
16
22
- 2022 Yılı Dünya ve Türkiye Ekonomisi Genel Değerlendirmesi
2022'de Dünya Ekonomisi
2022'de Türkiye Ekonomisi ve Dış Ticareti
TET 2022 Yılı Değerlendirmesi

2. BÖLÜM: 2022 YILI FAALİYETLERİ

SEKTÖREL TİCARET HEYETLERİ

- 26 Hırvatistan Ticaret Heyeti 7 - 10 Şubat 2022
28 Letonya-Estonya Ticaret Heyeti 27 Şubat - 5 Mart 2022
30 Kenya-Tanzanya Ticaret Heyeti 13-18 Mart 2022
32 Birleşik Krallık-İrlanda Ticaret Heyeti 3-8 Nisan 2022
34 Arnavutluk Ticaret Heyeti 15-18 Mayıs 2022
36 Danimarka-Litvanya Ticaret Heyeti 22-26 Mayıs 2022
38 Sırbistan Ticaret Heyeti 1-3 Haziran 2022
40 Bosna Hersek Ticaret Heyeti 5-7 Haziran 2022
42 Kosta Rika-Guatemala Ticaret Heyeti 12-18 Haziran 2022
44 İsveç-Norveç Ticaret Heyeti 9-13 Ekim 2022

ALIM HEYETLERİ

- 46 İspanya Alım Heyeti 21 Haziran 2022
48 Rusya - Leroy Merlin Alım Heyeti 23-25 Ağustos 2022
50 Suudi Arabistan - HALA Grup Alım Heyeti 28-29 Kasım 2022

UR-GE FAALİYETLERİ

- Alçak Gerilim Elektrik Ekipmanları URGE*
52 Romanya Yurt Dışı Pazarlama Faaliyeti 11-13 Mayıs 2022
54 Birleşik Arap Emirlikleri-Umman Yurt Dışı Pazarlama Faaliyeti 23-28 Ekim 2022
Elektromekanik URGE
56 Özbekistan Yurt Dışı Pazarlama Faaliyeti 23-27 Ocak 2022
58 TET PROJE PAZARI 11 21-22 Aralık 2022
64 TET 2021 İHRACATIN LİDERLERİ ÖDÜL TÖRENİ 18 Şubat 2022

DİĞER FAALİYETLERİMİZ

- 68 TET Genel Kurul Toplantısı 19 Nisan 2022
70 İhracatçıya Yeşil Pasaport Desteği
72 Odaklı İnosit Programı 2022 Raporu

3. BÖLÜM: 2022 YILI ORTAK ŞUBE ÇALIŞMA RAPORLARI 75

- AB Projeler Şubesi Faaliyetleri 76
Bilişim Teknolojileri Şubesi Faaliyetleri 78
Fuar ve Diğer Destekler Şubesi Faaliyetleri 82
Turquality ve Yurtdışı Birim Destekler Şubesi Faaliyetleri 90
Eğitim Şubesi Faaliyetleri 92
Ekonomik Araştırmalar Şubesi Faaliyetleri 94
İdari İşler ve Satın Alma Şube Faaliyetleri 95
İnsan Kaynakları Şubesi Faaliyetleri 96
Kurumsal İletişim ve Organizasyon Şubesi Faaliyetleri 97
Teşvik Şubesi Faaliyetleri 98
Üye İlişkileri ve Uygulama Şubesi Faaliyetleri 99

4. BÖLÜM: 103 2023 YILI İŞ PLANI

5. BÖLÜM: 109 MALİ TABLOLAR VE DENETİM KURULU RAPORU

6. BÖLÜM: 117 İSTATİSTİKLER



1. BÖLÜM: GENEL EKONOMİK DURUM VE SEKTÖREL DEĞERLENDİRME



2022 Yılı Dünya Ekonomisi Genel Değerlendirmesi

2022'DE DÜNYA EKONOMİSİ

Covid-19 salgını sonrası ekonomik toparlanma sürecinde 2021 yılını genel olarak güçlü büyüme oranları ile tamamlayan dünya ekonomisi 2022 yılında çok boyutlu ekonomik krizler ile karşı karşıya kalmıştır. 2022 Şubat ayında başlayan Rusya – Ukrayna Savaşı büyük insani kayıplara neden olmuş ve dünya ekonomisi üzerinde de önemli etkileri olmuştur. Diğer yandan; küresel çapta tarihi yüksek seviyelere ulaşan enflasyon oranları özellikle hane halkı alım gücü üzerinde baskı oluşturarak ekonomik büyümeye negatif yönde tesir etmiştir. Bu dönemde başta gelişmiş ülkeler olmak üzere uygulamaya koyulan sıkı para politikaları ekonomik aktiviteyi olumsuz etkilemiştir. Dünya ekonomisi üzerinde önemli bir ağırlığı olan ve Covid-19 salgını nedeniyle 2022 yılı boyunca uzun bir süre sosyal kısıtlama uygulamalarını sürdüren Çin'de ekonomik büyümenin beklentilerin altında kalması dünya ekonomisini aşağı yönlü etkileyen diğer bir gelişme olmuştur. Covid-19 salgını sonrası ülkelerin kademeli olarak kısıtlamaları kaldırması ile birlikte hizmet sektörlerine yönelik gerçekleştirilen harcamalarda yaşanan artış 2022 yılı dünya ekonomisinde dikkat çeken başka bir eğilimdir.

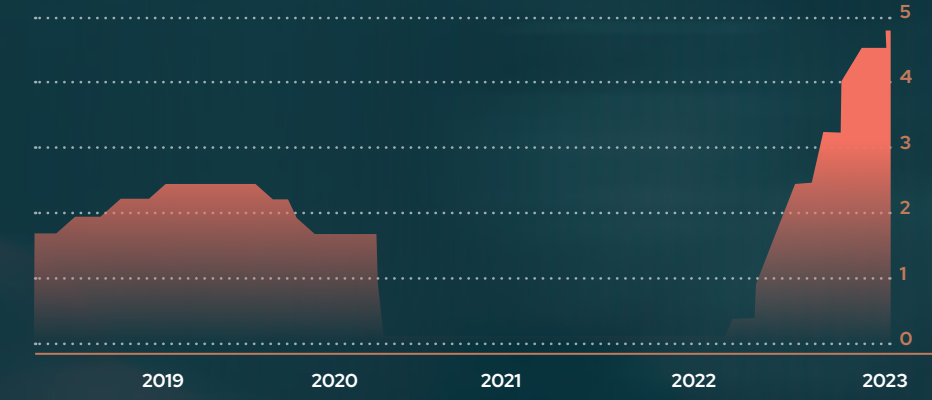
Rusya-Ukrayna savaşı nedeniyle Batılı ülkeler tarafından Rusya'ya karşı uygulanan ekonomik yaptırımlar küresel ekonomiyi olumsuz olarak etkilemiştir. Savaş sonucu oluşan tedarik kesintileri enerji ve gıda başta olmak üzere emtia fiyatlarının rekor seviyelere ulaşmasına neden olmuştur. Türkiye'nin de yoğun diplomatik çabalarıyla imzalanan Karadeniz Tahıl Koridoru Anlaşmasıyla küresel çapta gıda fiyatlarındaki yükselişin kısmen durulması sağlanmıştır. Yılın sonuna doğru birçok emtia grubunda fiyatlar savaş öncesi seviyenin altına inmesine rağmen halen 2020 öncesi fiyatların üzerinde seyretmektedir.

Emtia fiyatlarındaki artış 2022 yılında küresel çapta enflasyon oranlarında görülen artışın başlıca sebepleri arasında yer almaktadır. Özellikle yılın ilk yarısında birçok gelişmiş ülke de dahil olmak üzere dünyanın büyük bölümünde enflasyon oranları son yılların en yüksek seviyesine ulaşmıştır. Yılın ikinci yarısı ile birlikte enflasyon oranlarında kısmi bir azalma görülmüş olsa da enflasyon oranları hedeflenen seviyelerin oldukça üstünde seyretmiştir.

Bu dönemde özellikle Amerika Birleşik Devletleri (ABD) Merkez Bankası (FED) tarafından uygulanmaya başlanan sıkı para politikası da dünya ekonomisi üzerinde önemli etkiler oluşturmuştur. ABD Doları birçok varlık karşısında aşırı değerlenirken, Avrupa Birliği (AB) para birimi Euro, ABD Doları karşısında ciddi ölçüde değer kaybetmiş ve uzun bir dönemden sonra parite ilk defa 1'in altına düşmüştür. AB ve diğer birçok gelişmiş ülke de para politikalarında sıkılaşmaya yönelmişlerdir. Uygulamaya koyulan sıkı para politikaları ekonomik aktivite hızında düşüşe sebep olmuştur.

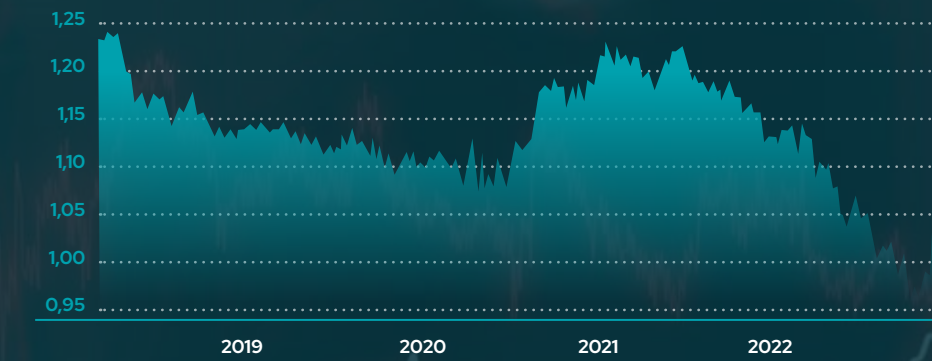
Dünyanın en büyük ikinci ekonomisine sahip olan ve en fazla dış ticaret gerçekleştiren ülkesi konumunda bulunan Çin'de Covid-19 salgını sonrası uygulamaya koyulan "sıfır vaka" politikası nedeniyle 2022 yılında da sıkı sosyal kısıtlamalara gidilmiştir. Bu kısıtlamalar ekonomik faaliyetlerde ciddi bir ivme kaybına neden olmuş ve 2022 yılında Çin ekonomisinin beklenen büyümeyi gerçekleştirememesinin başlıca sebeplerinden birini oluşturmuştur. Çin ekonomisinin büyümesindeki yavaşlama dünya ekonomisini de olumsuz yönde etkilemiştir. Çin'in yakın zamanda salgın kapsamında uygulanan önlemleri azaltması ekonomik aktiviteyi hızlandırırken küresel ekonomiyi de hareketlendiren bir etki oluşturmaktadır.

ABD Merkez Bankası Politika Faiz Oranı (%)



Kaynak: ABD Merkez Bankası

Euro / ABD Doları Kur Oranı



Kaynak: Morningstar Finansal Hizmetler Firması

KÜRESEL
EKONOMİ
%3,4
BÜYÜMÜŞTÜR.

DÜNYA
EKONOMİSİ 2023
BÜYÜME TAHMİNİ
%2,9

DÜNYA
TİCARET HACMİ
%5,4
BÜYÜMÜŞTÜR.

Diğer yandan dünyanın en büyük ilk iki ekonomisi olan ABD ve Çin arasında ticaret alanında yaşanan gerilimler, Rusya ile Ukrayna arasında devam eden savaş ve uygulanan yaptırımların ekonomik sonuçları ile birleşince, dünyanın küreselleşmeden çok kutuplu düzene geçiş sürecini hızlandırmıştır. Ancak dünya ekonomisinde yaşanan dinamik değişimlerin oluşturduğu belirsizlik ortamı sürdürülebilirlik, çevre ve iklim değişikliği ile mücadele gibi küresel düzeyde işbirliği gerektiren konulara gereken önemin verilmesini güçleştirmektedir.

Son dönemde yaşanan gelişmeler tedarik zincirlerini de derinden etkilemiştir. Bu kapsamda dünya çapında işletmeler tedarik zincirlerini yeniden yapılandırmaya başlamış olup, bu durum büyük bir dönüşümü beraberinde getirmektedir. İşletmeler tedarik zincirlerini nihai pazara daha yakın olan konulara ve iş gücü maliyetlerinin daha uygun olduğu ülkelere doğru kaydırmaya başlamışlardır. Bu sayede tedarik zincirlerinin daha esnek bir yapıya sahip olması, yaşanan gecikmelerin azalması, taşımacılık maliyetlerinin düşürülmesi, ürün tedarikinde yaşanan sıkıntılar önüne geçilmesi hedeflenmektedir.

Uluslararası Finans Kuruluşlarının Dünya Ekonomisi Büyüme Oranları (%)

	2021	2022	2023 (tahmini)
IMF	6,2	3,4	2,9
Dünya Bankası	5,9	2,9	1,7
OECD	5,9	3,1	2,2

Kaynak: IMF (Ocak 2023), Dünya Bankası (Ocak 2023), OECD (Kasım 2022)

Uluslararası Finans Kuruluşlarının Küresel Ticaret Hacmi Büyüme Oranları (%)

	2021	2022	2023 (tahmini)
Dünya Ticaret Örgütü (DTÖ) ¹	9,7	3,5	1,0
IMF ²	10,4	5,4	2,4
Dünya Bankası ²	10,6	4,0	1,6
OECD ²	10,0	5,4	2,9

Kaynak: DTÖ (Kasım 2022), IMF (Ocak 2023), Dünya Bankası (Ocak 2023), OECD (Kasım 2022)

¹Uluslararası hizmet ticareti hariç küresel ticaretteki büyüme

²Uluslararası hizmet ticareti dahil küresel ticaretteki büyüme

IMF tahminlerine göre mal ve hizmet sektörleri dahil dünya ticareti 2022 yılında bir önceki yıla kıyasla %5,4 oranında büyümüştür. 2023 yılında ise büyüme hızının yavaşlaması ve %2,4 olarak gerçekleşmesi beklenmektedir. 2024 yılında ise dünya ticareti büyüme oranının artacağı ve %3,4'e ulaşacağı öngörülmektedir. IMF tahminlerine göre gelişmiş ülke ekonomilerinin dış ticaret hacmi 2022 yılında %6,6 oranında artmıştır. Aynı dönemde gelişmekte olan ülke ekonomilerinde artış oranı %3,4 olarak gerçekleşmiştir.

Tüm bu gelişmeler göz önüne alınarak uluslararası finans kuruluşları tarafından ekonomik büyüme tahminleri yapılmaktadır. Uluslararası Para Fonu (IMF) tahminlerine göre 2022 yılında dünya ekonomisi %3,4 oranında büyümüştür. IMF tarafından 2023 yılında dünya ekonomisinin büyüme oranının %2,9 olarak tahmin edilmiştir. 2024 yılında ise dünya ekonomisinin büyüme oranının %3,1'e yükseleceği tahmin edilmektedir. Dünya Bankası ve OECD'nin ekonomik büyüme oranlarına ilişkin tahminleri ise aşağıdaki tabloda sunulmaktadır.

2021 yılının büyük bölümünde ciddi sorunlara sebep olan tedarik zincirlerinde yaşanan sıkıntıların 2022 yılında çözülmeye başlanması ile birlikte taşımacılık maliyetlerinin normalleşmesi küresel ticareti olumlu etkileyen bir gelişme olmuştur. 2022 yılı içinde birçok farklı emtia grubunda rekor seviyelere ulaşan fiyatlarda son dönemde enerji emtia fiyatları başta olmak üzere genel olarak düşüş yaşandığı görülmektedir. Diğer yandan son dönemde taşımacılık ve lojistik alanında yaşanan iyileşmeler, Bölgesel Kapsamlı Ekonomik Ortaklık Anlaşması (RCEP) ve Trans-Pasifik Ortaklığı için Kapsamlı ve Aşamalı Anlaşma (TCPPP) gibi imzalanan yeni ticaret anlaşmalarının etkilerini göstermeye başlaması uluslararası ticarete olumlu yansıtacak gelişmelerdir. Tedarik zincirlerinin yeniden yapılandırılması ve yeşil ekonomiye geçiş süreci ise küresel ticareti etkileyecek diğer önemli unsurlar arasında yer almaktadır.

2022'DE TÜRKİYE EKONOMİSİ VE DIŞ TİCARETİ

2022 yılında başta Rusya-Ukrayna arasındaki savaş olmak üzere dünya ekonomisi üzerinde ciddi boyutlarda hasar oluşturan gelişmeler Türkiye ekonomisine de tesir etmiştir. Özellikle enerji fiyatlarında yaşanan ani ve yüksek oranlı artış, büyük miktarda enerji ürünleri ithalatı gerçekleştiren Türkiye ekonomisi üzerinde baskı oluşturan etkenlerin başında gelmiştir. Küresel çapta yaşanan çok yönlü ekonomik olumsuzluklara rağmen, Türkiye'nin gayrisafi yurt içi hasılası (GSYH) 2022 yılında %5,6 oranında artarak yaklaşık 905,5 milyar \$'a yükselmiştir. 2022 yılının ilk çeyreğinde Türkiye ekonomisi bir önceki yılın aynı dönemine göre %7,6 oranında büyürken, ikinci çeyreğinde büyüme oranı %7,8'e yükselmiştir. Üçüncü çeyrekte %4,0 oranında büyüyen ekonomi yılın son çeyreğinde ise %3,5

oranında büyüme kaydetmiştir. 2022 yılında kişi başına GSYH 10.655 \$'a yükselmiştir. 2022 yılında sanayi üretim endeksinin yıllık ortalama değeri bir önceki yıla kıyasla %5,7 artmıştır. Bu dönemde yıllık ortalama imalat sanayi kapasite kullanım oranı ise %77,2 olarak gerçekleşmiştir. 12 aylık ortalama işsizlik oranı %10,5 olmuştur. 2022 yılı Ocak-Aralık döneminde cari işlemler açığı yaklaşık 48,8 milyar \$ olarak gerçekleşmiştir. Aynı dönemde altın ve enerji hariç cari işlemler hesabı yaklaşık 50,8 milyar \$ fazla vermiştir. Tüketici fiyat endeksi ise 2022 yılı Aralık ayında bir önceki yılın Aralık ayına göre %64,27 oranında artmıştır.



Uluslararası Finans Kuruluşlarının Dünya Ekonomisi Büyüme Tahminleri (%)

Göstergeler	2016	2017	2018	2019	2020	2021	2022
GSYH Değişim ¹ (%)	3,3	7,5	3,0	0,8	1,9	11,4	5,6
GSYH (milyar \$)	869,2	859,1	797,2	759,3	717,1	807,1	905,5
Sanayi Üretim Endeksi Yıllık Değişim ² (%)	3,4	9,0	1,3	-0,5	1,6	17,5	5,7
Sanayi Üretim Endeksi ³	103,4	112,7	114,2	113,6	115,4	135,6	143,3
İmalat Sanayi Kapasite Kullanım Oranı (%)	77,4	78,5	76,8	75,9	71,9	76,6	77,2
İşsizlik Oranı (%)	10,9	10,9	11,0	13,7	13,1	12,0	10,5
Cari İşlemler Dengesi (milyar \$)	-26,7	-39,9	-20,2	10,8	-31,9	-7,2	-48,8
Cari İşlemler Dengesi / GSYH Oranı (%)	-3,1	-4,7	-2,5	1,4	-4,4	-0,9	-5,4
Dış Ticaret Dengesi (milyar \$)	-52,9	-74,2	-54,0	-29,5	-49,9	-46,2	-109,5
İhracat (FOB, milyar \$)	149,2	164,5	177,2	180,8	169,6	225,2	254,2
İthalat (CIF, milyar \$)	202,2	238,7	231,2	210,3	219,5	271,4	363,7
Bütçe Dengesi / GSYH Oranı (%)	-1,1	-1,5	-1,9	-2,9	-3,5	-2,8	-0,9
TÜFE ⁴ Oranı (%)	8,53	11,92	20,30	11,84	14,60	36,08	64,27

Kaynak: Hazine Bakanlığı, Ticaret Bakanlığı, TÜİK, TCMB

¹ GSYH (Yıllık Reel Yüzde Değişim)

² Takvim Etkisinden Arındırılmış Sanayi Üretim Endeksi (2015=100, Yıllık Yüzde Değişim)

³ Takvim Etkisinden Arındırılmış Sanayi Üretim Endeksi (2015=100, Yıllık Ortalama)

⁴ TÜFE Dönem sonu yıllık yüzde değişim

Not: 2022 yılına ilişkin veriler geçici olup ilerleyen dönemde bu veriler ilgili kuruluşlar tarafından revize edilebilmektedir.

Uluslararası Kuruluşların Türkiye Ekonomisi Büyüme Tahminleri (%)

	2023	2024
IMF	3,0	3,0
Dünya Bankası	2,7	4,0
OECD	3,0	3,4

Kaynak: IMF (Ekim 2022), Dünya Bankası (Ocak 2023)
OECD (Kasım 2022)

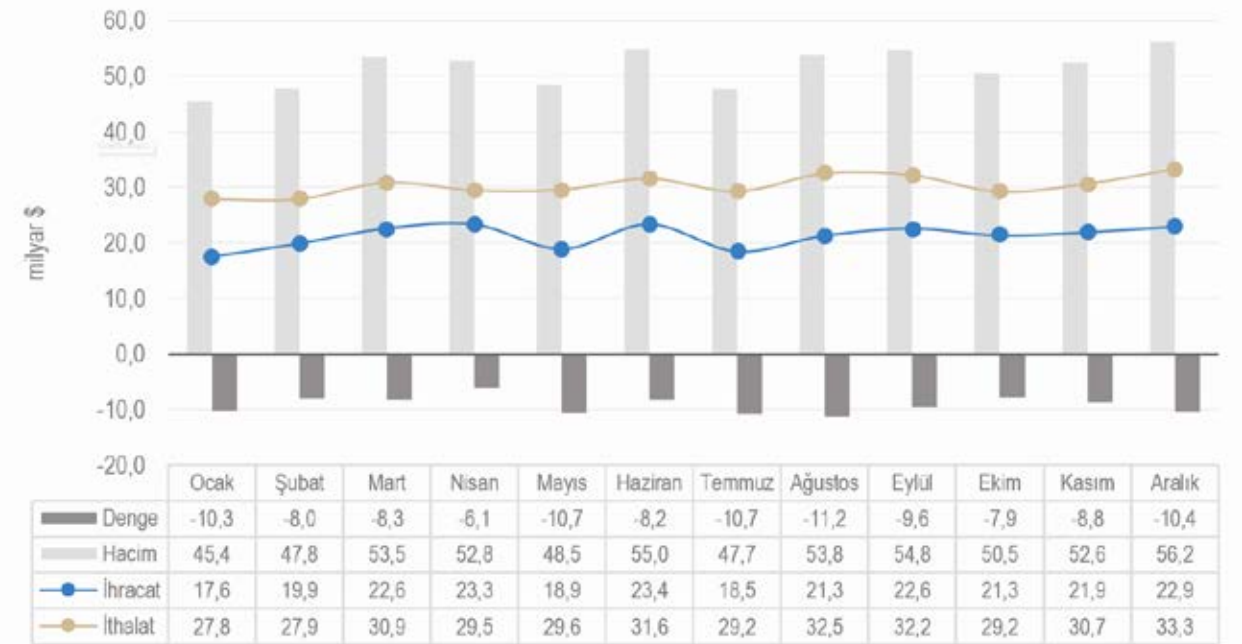
Türkiye Dış Ticareti

	2021	2022	Değişim (%)
İhracat (milyar \$)	225,2	254,2	12,9
İthalat (milyar \$)	271,4	363,7	34,0
Dış Ticaret Hacmi (milyar \$)	496,6	617,9	24,4
Dış Ticaret Dengesi (milyar \$)	-46,2	-109,5	137,0
İhracatın İthalatı Karşılama Oranı (%)	83,0	69,8	-

Kaynak: TÜİK, Ticaret Bakanlığı

Türkiye'nin 2022 Yılı Aylık İhracat - İthalat Karşılaştırması

Kaynak: TÜİK, Ticaret Bakanlığı



Türkiye'nin En Fazla İhracat ve İthalat Yaptığı Bölgeler

20

Ana Ülke Grupları	Ülke Grupları	İHRACAT (milyon \$)				İTHALAT (milyon \$)			
		2021	2022	Değer (%)	Pay (%)	2021	2022	Değer (%)	Pay (%)
Avrupa	Avrupa Birliği 27	93.053	103.104	10,8	40,6	85.383	93.294	9,3	25,6
	Diğer Avrupa (AB Hariç)	31.465	36.828	17,0	14,5	44.758	88.316	97,3	24,2
Afrika	Diğer Afrika	7.876	9.887	25,5	3,9	2.815	3.414	21,3	0,9
	Kuzey Afrika	13.336	14.161	6,2	5,6	5.418	6.100	12,6	1,7
Amerika	Güney Amerika	3.593	3.357	-6,6	1,3	7.772	9.921	27,7	2,7
	Kuzey Amerika	16.408	18.800	14,6	7,4	14.227	16.547	16,3	4,5
Asya	Orta Amerika ve Karayipler	2.443	2.777	13,7	1,1	1.099	1.421	29,3	0,4
	Diğer Asya	17.234	18.410	6,8	7,2	68.242	87.939	28,9	24,1
	Yakın ve Orta Doğu	38.355	45.231	17,9	17,8	16.126	21.689	34,5	6,0
Avustralya & Yeni Zelanda	Avustralya ve Yeni Zelanda	1.128	1.089	-3,4	0,4	1.158	1.690	46,0	0,5
Diğerleri	Diğer Ülke ve Bölgeler	325	566	73,9	0,2	24.429	34.064	39,4	9,3

Kaynak: TÜİK, Ticaret Bakanlığı

Türkiye'nin En Fazla İhracat ve İthalat Yaptığı Ülkeler

Sıra	Ülke	İHRACAT (milyon \$)			
		2021	2022	Değer (%)	Pay (%)
1	Almanya	19.311	21.145	9,5	8,3
2	A.B.D.	14.720	16.882	14,7	6,6
3	Irak	11.126	13.753	23,6	5,4
4	İngiltere	13.704	13.010	-5,1	5,1
5	İtalya	11.473	12.352	7,7	4,9
6	İspanya	9.620	9.651	0,3	3,8
7	Fransa	9.111	9.534	4,6	3,8
8	Rusya	5.774	9.346	61,8	3,7
9	Hollanda	6.765	8.029	18,7	3,2
10	İsrail	6.356	7.033	10,7	2,8
11	Romanya	5.175	6.951	34,3	2,7
12	Polonya	4.674	5.494	17,6	2,2
13	B.A.E.	5.493	5.415	-1,4	2,1
14	Belçika	4.899	4.779	-2,5	1,9
15	Bulgaristan	3.953	4.726	19,5	1,9
16	Mısır	4.514	4.558	1,0	1,8
17	Çin	3.663	3.281	-10,4	1,3
18	Ukrayna	2.901	3.223	11,1	1,3
19	İran	2.771	3.069	10,8	1,2
20	Lübnan	1.695	2.678	58,1	1,1

Kaynak: TÜİK, Ticaret Bakanlığı

Sıra	Ülke	İTHALAT (milyon \$)			
		2021	2022	Değer (%)	Pay (%)
1	Rusya	28.959	59.606	105,8	16,4
2	Çin	32.238	41.354	28,3	11,3
3	Almanya	21.726	24.034	10,6	6,6
4	İsviçre	3.055	15.393	403,9	4,2
5	ABD	13.148	15.230	15,8	4,2
6	İtalya	11.563	14.083	21,8	3,9
7	Hindistan	7.936	10.698	34,8	2,9
8	Fransa	7.932	9.429	18,9	2,6
9	Güney Kore	7.597	9.006	18,5	2,5
10	İspanya	6.312	7.005	11,0	1,9
11	İngiltere	5.558	5.904	6,2	1,6
12	Japonya	4.389	4.641	5,7	1,3
13	Hollanda	4.509	4.497	-0,2	1,2
14	BAE	2.443	4.488	83,7	1,2
15	Ukrayna	4.525	4.452	-1,6	1,2
16	Belçika	5.628	4.421	-21,5	1,2
17	Polonya	3.636	4.296	18,1	1,2
18	Malezya	3.098	4.289	38,4	1,2
19	İran	2.824	3.680	30,3	1
20	Yunanistan	2.162	2.187	1,1	0,6

Kaynak: TÜİK, Ticaret Bakanlığı

21

Türkiye'nin Hizmet İhracatı

Hizmet Sektörleri	2021 (milyon \$)	2022 (milyon \$)	Değişim (%)
Seyahat	26.634	41.176	54,6
Taşımacılık (Yolcu + Yük + Diğer)	24.419	36.492	49,44
Diğer İş Hizmetleri	3.521	3.526	0,14
Telekomünikasyon, Bilgisayar ve Bilgi Hizmetleri	2.566	2.588	0,86
Bakım ve Onarım Hizmetleri	1.420	1.819	28,1
Sigorta ve Emeklilik Hizmetleri	1.010	1.769	75,15
Finansal Hizmetler	388	732	88,66
Kişisel, Kültürel ve Eğlence Hizmetleri	192	504	162,5
İnşaat	260	469	80,38
Resmi Hizmetler	341	393	15,25
Başkasına ait Fiziksel Girdiler için İmalat Hizmetleri	282	290	2,84
Fikri Mülkiyet Hakları Kullanım Ücretleri	375	231	-38,4
Toplam Hizmet İhracatı	61.408	89.989	46,54

Kaynak: TCMB

TET 2022 YILI DEĞERLENDİRMESİ

Küresel enflasyonun yaşandığı ve arz-talep dengesizliklerinin hakim olduğu 2022 yılında rekabetçi ve üretim odaklı ihracat performansını sürdürmeyi başaran sektörümüz ihracatını fiyat istikrarsızlıklarına ve diğer uluslararası ekonomik-politik olumsuz şartlara rağmen 2021 yılına göre %7,3 oranında artmıştır. Elektrik ve Elektronik sektörü 2022 yılında toplamda 15.5 milyar \$ olarak gerçekleşerek, Türkiye ihracatından aldığı yüzde 6 pay ile sanayi sektörleri arasında ilk 5 ihracatçı sektör içerisinde yer aldı.

2022 yılında Avrupa Birliği, Diğer Avrupa ve Yakın-Ortadoğu Asya bölgeleri sektörümüzün en fazla ihracat gerçekleştirdiği pazarlar olurken, ihracatımızın %44'ü 6.7 Milyar \$ ile AB üyesi ülkelere gerçekleşti.


Elektrik ve Elektronik sektörü ihracatının en fazla gerçekleştiği ilk 3 ülke sırasıyla 1.6 milyar \$ ile Birleşik Krallık (%9 pay), 1.3 milyar \$ ile Almanya (%8 pay), 850 milyon \$ ile Fransa (%5 pay) olurken; bu ülkeleri İtalya (600 milyon \$), Irak (589 milyon \$), İspanya (563 milyon \$), Rusya Federasyonu (499 milyon \$), Polonya (486 milyon \$), ABD (450 milyon \$), İsrail (443 milyon \$) takip etti.

Mal grupları bazında 2022 yılında Elektrik, Elektrik Üretim ve Dağıtım Ekipmanları ihracatı 4.5 milyar \$, Beyaz Eşya ihracatı 4.3 milyar \$, Elektronik ihracatı 3.4 milyar \$ ve Kablo ihracatı 3.1 milyar \$ olarak gerçekleşti. Elektrik Üretim ve Dağıtım Ekipmanları mal grubumuz bir önceki yıla

oranla gerçekleşen %25lik artışla birinci sıradaki mal grubumuz olarak konumlanırken; en yüksek artışın Jeneratörler ve Transformatörler ürün gruplarında yer aldığı görülmüştür. Elektrik, Elektrik Üretim ve Dağıtım mal grubu genelindeki artışta 2022'de canlanan küresel ekonomi ile kapasite kullanım oranlarının artması, Çin'de devam eden karantınaların ülkemiz açısından özellikle lojistik hususunda avantaj oluşturması, ülkemizin Rusya-Ukrayna savaşında izlediği tarafsızlık politikası ile çoğu enerji ithalatçısı ekonominin yaşadığı acil enerji ihtiyacı krizlerinden muaf kalması oldukça etkili olmuştur.

Ürün grubu bazında en yüksek ihracat ise sırası ile Buzdolabı ve Soğutucular (1.3 milyar \$), Diğer Elektronik Malzemeler (1 milyar \$), Alçak Gerilim Kabloları (1.5 milyar \$), Transformatör-Endüktör (1.4 milyar \$) olarak gerçekleşti.

2022 yılında Türkiye geneli sanayi sektörü kilogram başına birim fiyatı 1,78 \$ (FOB USD/KG) iken; Elektrik ve Elektronik Sektörü ortalaması 6,17 \$'dır. Sektör mal gruplarında ise sırasıyla Elektronik 13,65 \$, Elektrik, Elektrik Üretim ve Dağıtım Ekipmanları 8,43 \$, Kablolar 6,42 \$, Beyaz Eşya ise 3,53 \$ olarak gerçekleşmiştir. Bununla birlikte Elektronik kategorisinde yer alan ve sektörümüzde en yüksek ihracatın gerçekleştiği yüksek teknoloji TV Alıcıları (LCD) ürün grubunda birim fiyat 20,26 \$ seviyelerindedir.





2. BÖLÜM: 2022 YILI FAALİYETLERİ



HIRVATİSTAN
TİCARET HEYETİ

Ülkemiz ile Hırvatistan arasındaki ticari ilişkilerin geliştirilmesi amacıyla 7-10 Şubat 2022 tarihlerinde T.C. Ticaret Bakanlığı'nın desteği ve Birliğimiz organizasyonu ile 11 üye firmanın katılımıyla Hırvatistan'ın Zagreb şehrine yönelik bir sektörel ticaret heyeti düzenlenmiştir. 40 Hırvat firmanın katılımı ile toplamda 81 iş görüşmesi gerçekleştirilmiştir. Yapılan ikili görüşmelerde Türk firmaları ülke pazarını tanıma fırsatı ile birlikte hedef pazarlarındaki potansiyeli değerlendirme şansı bulmuşlardır. Zagreb Ticaret Müşavirliği'nin davetleriyle Hırvat Ticaret Odası, Hırvat İşverenler Derneği, Doğuş Group ve Kentbank yetkilileri de organizasyona iştirak etmiştir. 8 Şubat Salı akşamı ise Türk-Hırvat Dostluk Derneği tarafından "Türkiye-Hırvatistan Diplomatik İlişkilerinde 30. Yıl" onuruna düzenlenen piyano konserine, TET heyeti özel davetli olarak katılmıştır.

Heyetin ikinci günü ise ilk olarak Hırvatistan elektrik şirketi HEP d.d. ziyaret edilmiştir. Şirketin yönetim kurulu üyelerinin de olduğu yetkililer şirket tanıtım sunumu yapmış, ülkenin elektrik üretim-iletim-dağıtım hakkında bilgi vermiş, ülkenin elektrik projeleri, ihale süreçleri hakkında bilgi verilmiş, Türk firmalarımız ile soru-cevap yapılmıştır. Toplantıya katılan firmalarımız kendi firma ve ürünlerini tanıtmaya imkanı da buldular. Sonrasında Hırvatistan'ın 16 bağlı şirketten oluşan en büyük elektrik, ulaşım ve enerji şirketler grubu olan KONČAR Group ziyaret edilmiştir. Ziyarete şirketin CEO'su Gordan Kolak tarafından karşılama konuşması yapılmış, daha sonrasında şirketin elektrik iletim-dağıtım, ulaşım, dijital çözümler hakkındaki projeleri hakkında bilgi verilmiştir. Sunum sonrası yapılan işleri daha yakından görmek adına üretim alanları ziyaret edilmiştir.



27 5
ŞUBAT MART
2022

LETONYA - ESTONYA TİCARET HEYETİ

2011/1 sayılı "Pazar Araştırması ve Pazara Giriş Desteği Hakkında Tebliğ" kapsamında ülkemiz ile Letonya ve Estonya arasındaki ticari ilişkilerin geliştirilmesi amacıyla 27 Şubat - 5 Mart 2022 tarihlerinde Riga ve Tallinn şehirlerine yönelik sektörel ticaret heyeti gerçekleştirilmiştir. Beyaz Eşya, Elektronik, Elektrik Üretim ve Dağıtım Ekipmanları ve Kablo alt sektörlerinde faaliyet gösteren 19 firmadan 29 katılımcı heyete iştirak etmiştir.

28 Şubat Pazartesi günü gerçekleştirilen ikili görüşmelerde Türk firmaları ülke pazarını tanıma fırsatı ile birlikte hedef pazarlarındaki potansiyeli değerlendirme şansı bulmuşlardır. Görüşmelere toplamda 58 Leton firma katılmış olup, gün boyunca 33'ü sanal olmak üzere 230 toplantı gerçekleştirilmiştir.

1 Mart Salı günü firmalarımızın bireysel firma ziyaretlerine ayrılmış ve follow up görüşmelerini gerçekleştirmelerine fırsat tanınmıştır. Firmalarımız B2B sırasında tanıştığı firmaları bu sefer kendi ofislerinde ziyaret etmiş, hali hazırda bölgede sahip oldukları müşterileri ziyarete gitmiş ve B2B günü programı müsait olmayan firmalar ile görüşmelerini gerçekleştirmişlerdir.



İkinci durağımız olan Estonya'da ise heyetimiz 3 Mart Çarşamba günü gerçekleştirilen ikili görüşmelerde Türk firmaları ülke pazarını tanıma fırsatı ile birlikte hedef pazarlarındaki potansiyeli değerlendirme şansı bulmuşlardır. Toplamda 35 Eston firmanın katılımı ile 15'i sanal 155 toplantı gerçekleştirilmiştir.

4 Mart Perşembe günü ise bazı firmalarımız Eston firmalar ile follow-up görüşmelerini gerçekleştirip müşteri ziyaretlerinde bulunurken, Yönetim Kurulumuz ile birlikte dileyen firmalar da Enterprise Estonia tarafından davet edilen toplantıya katılarak ülkedeki yatırım ortamı hakkında bilgi edinmişlerdir.



13 / 18
MART
2022

KENYA - TANZANYA TİCARET HEYETİ

2011/1 sayılı "Pazar Araştırması ve Pazara Giriş Desteği Hakkında Tebliğ" kapsamında ülkemiz ile Kenya ve Tanzanya arasındaki ticari ilişkilerin geliştirilmesi amacıyla 13 - 18 Mart 2022 tarihlerinde Nairobi ve Darüselam şehirlerine yönelik sektörel ticaret heyeti gerçekleştirilmiştir. Beyaz Eşya, Elektronik, Elektrik Üretim ve Dağıtım Ekipmanları ve Kablo alt sektörlerinde faaliyet gösteren 18 firmadan 23 katılımcı heyete iştirak etmiştir.

14 Mart Pazartesi günü gerçekleştirilen ikili görüşmelerde Türk firmaları ülke pazarını tanıma fırsatı ile birlikte hedef pazarlarındaki potansiyeli değerlendirme şansı bulmuşlardır. Akşam 17.00'a kadar devam eden görüşmelere 164 Kenyalı firma katılım sağlamıştır.

15 Mart Salı günü firmalarımızın bireysel firma ziyaretlerine ayrılmış ve follow up görüşmelerini gerçekleştirmelerine fırsat tanınmıştır. Firmalarımız B2B sırasında tanıştığı firmaları bu sefer kendi ofislerinde ziyaret etmiş, hali hazırda bölgede sahip oldukları müşterileri ziyarete gitmiş ve B2B günü programı müsait olmayan firmalar ile görüşmelerini gerçekleştirmişlerdir.



İkinci durağımız olan Tanzanya'da ise heyetimiz 16 Mart Çarşamba günü gerçekleştirilen ikili görüşmelerde Türk firmaları ülke pazarını tanıma fırsatı ile birlikte hedef pazarlarındaki potansiyeli değerlendirme şansı bulmuşlardır. Akşam 17.00'a kadar devam eden görüşmeler 105 Tanzanyalı firma katılım sağlamıştır.

17 Mart Perşembe günü ise Tanzania Electric Supply Company Limited (TANESCO) firması yerinde ziyaret edilmiştir. Toplantıda heyet katılımcılarımız firmalarını tanıtmış ve Birliğimiz hakkında bilgi aktarılmıştır. Sonrasında TANESCO'dan elektrik üretim-iletim-dağıtım konusunda detaylı bilgi talep edilmiş ve gerçekleştirilebilecek iş birliği imkanları üzerine konuşulmuştur. Günün geri kalanı firmalarımızın bireysel firma ziyaretlerine ayrılmış ve follow up görüşmelerini gerçekleştirmelerine fırsat tanınmıştır.



3 8
NİSAN
2022

BİRLEŞİK KRALLIK - İRLANDA TİCARET HEYETİ

03 - 08 Nisan 2022 tarihleri arasında, Beyaz Eşya, Elektronik, Elektrik Üretim ve Dağıtım Ekipmanları ve Kablo alt sektörlerinde faaliyet gösteren 17 üye firmamızdan toplam 26 firma temsilcisinin katılımı ile Birleşik Krallık'ın Manchester ve İrlanda'nın Dublin şehirlerine yönelik sektörel ticaret heyeti gerçekleştirilmiştir.

Ticaret heyeti kapsamında öncelikle Manchester'a giden heyetimizin buradaki toplantısı, Manchester Konsolosu Onur Sayın'ın şehre ilişkin önemli bilgiler verdiği açılış konuşmasıyla başlamıştır. Daha sonra TET Yönetim Kurulu Üyesi Hakan Öztürk bir konuşma yaparak iki ülke arasındaki ticaret hacminin gelişmesine yönelik temennilerini iletmiştir. Ardından Türk firmaları, İngiliz firmalar ile 79 iş görüşmesi gerçekleştirmiştir. Kovid nedeniyle etkinliğe katılmayan 7 İngiliz firma ile çevrimiçi toplantılar ayarlanmıştır. Heyete katılan firmalardan bazıları B2B'den sonraki gün bireysel firma ziyaretlerini gerçekleştirmiştir.

Heyetin diğer ayağı olan İrlanda'da ise Dublin Ticaret Odası Başkan Yardımcısı Stephen O'Leary'nin açılış ve bilgilendirme konuşmalarıyla toplantılar başlamış olup görüşmeler çerçevesinde Türk ve İrlandalı firmalar arasında 42 iş görüşmesi gerçekleşmiştir. Heyetin son günü ise heyet katılımcılarımız ve Yönetim Kurulu Üyelerimiz, Dublin Büyükelçimizin iftar davetine iştirak etmiş ve firmalar ile gerçekleştirdikleri ikili görüşmeler hakkında Konsolosumuza bilgi vermişlerdir.



15 / 18

MAYIS
2022

ARNAVUTLUK TİCARET HEYETİ

2011/1 sayılı "Pazar Araştırması ve Pazara Giriş Desteği Hakkında Tebliğ" kapsamında ülkemiz ile Arnavutluk arasındaki ticari ilişkilerin geliştirilmesi amacıyla 15-18 Mayıs 2022 tarihlerinde T.C. Ticaret Bakanlığı'nın desteği ve "Elektrik ve Elektronik İhracatçıları Birliği (TET)" organizasyonu ile 15 üye firmadan aşağıdaki 20 temsilcinin katılımı ile Arnavutluk'un başkenti Tiran'a yönelik bir sektörel ticaret heyeti düzenlenmiştir.

16 Mayıs 2022'de gerçekleştirilen B2B ikili görüşmelerde, Arnavutluk'tan 62 firmanın katılımı ile toplamda 204 iş görüşmesi gerçekleştirilmiştir. Bunların 45'inin bir sonuca ulaşma potansiyeli bulunduğu değerlendirilmektedir.

17 Mayıs 2022'de ise heyetin Enerji ve Altyapı Bakanlığı ile gerçekleştirdiği görüşmede Bakan Yardımcısı Ilir Bejtja ve Politikalar Genel Müdürü Enea Karakaçi ile bir araya gelinmiştir.

Yapılan görüşmelerde Türk firmaları ülke pazarını tanıma fırsatı ile birlikte hedef pazarlarındaki potansiyeli değerlendirme şansı bulmuşlardır.



22 / 26
MAYIS
2022

DANİMARKA - LİTVANYA TİCARET HEYETİ

2011/1 sayılı "Pazar Araştırması ve Pazara Giriş Desteği Hakkında Tebliğ" kapsamında ülkemiz ile Danimarka ve Litvanya arasındaki ticari ilişkilerin geliştirilmesi amacıyla 22 - 26 Mayıs 2022 tarihleri arasında, Beyaz Eşya, Elektronik, Elektrik Üretim ve Dağıtım Ekipmanları ve Kablo alt sektörlerinde faaliyet gösteren 16 üye firmamızdan toplam 25 firma temsilcisinin katılımı ile Danimarka'nın Kopenhag ve Litvanya'nın Vilnius şehirlerine yönelik sektörel ticaret heyeti gerçekleştirilmiştir.

Ticaret heyeti kapsamında öncelikle Kopenhag'a giden heyetimizin buradaki toplantısı, T.C. Kopenhag Büyükelçisi Uğur Kenan İpek'in açılış konuşmasıyla başlamıştır.

Açılış konuşmaları sonrası Türk ve Danimarkalı firmalar arasında 63 fiziki ve 17 online iş görüşmesi gerçekleştirilmiştir. Yapılan ikili görüşmelerde pazarı tanıyan Türk firmaları yeni muhattaplar ile tanışırken, daha önce ülke pazarına giriş yapmamış Türk firmaları ise ülke pazarını tanıma fırsatı ile birlikte hedef pazarlarındaki potansiyeli değerlendirme şansı bulmuşlardır. Heyetin diğer ayağı olan Vilnius'ta ise Türk ve Litvanyalı firmalar arasında 248 iş görüşmesi yapılmıştır. Heyetin son günü ise heyet katılımcılarımızdan bireysel görüşmeleri olanlar firma ziyaretlerini gerçekleştirmişlerdir.



SIRBİSTAN TİCARET HEYETİ

"Sektörel Ticaret Heyeti ve Alım Heyeti Desteklerine İlişkin Genelge" çerçevesinde Birliğimiz tarafından; AB'ye tam üyelik ve AB Ortak Pazarına entegrasyonu ile birlikte ekonomik ve ticari alanda pazar potansiyelini arttırması beklenen, Avrupa'nın önemli geçiş noktalarından biri olan Sırbistan'a 1-3 Haziran 2022 tarihlerinde bir Sektörel Ticaret Heyeti gerçekleştirilmiştir. Söz konusu faaliyet ile firmalarımızın Sırbistan'da bulunan potansiyel alıcılar, ithalatçılar ve distribütör firmalar ile ikili iş görüşmesi gerçekleştirmesi, ülkedeki sosyoekonomik ortam ve iş yapma kurallarını öğrenmeleri amaçlanmıştır. Heyete Birliğimiz üyesi 15 firmadan 23 temsilci katılım sağlamıştır.

Heyetin ilk günü firmalarımız ile Sırbistan'lı muhatapları arasında B2B etkinliği düzenlenmiş olup, toplamda 178 adet ikili iş görüşmesi gerçekleştirilmiştir. Yapılan ikili görüşmelerde heyet katılımcısı 15 firmamız kendi ürün gruplarında faaliyet gösteren Sırp muhatapları ile görüşmeler gerçekleştirerek; ürün ve firma portföylerini tanıtmaya fırsat yakalamışlardır. Heyetin ikinci gününde ise katılımcı firmalarımız potansiyel müşterilerine bireysel firma ziyaretleri gerçekleştirmişlerdir.



1 / 3
HAZİRAN
2022



5 / 7
HAZİRAN
2022

BOSNA HERSEK TİCARET HEYETİ

2011/1 sayılı "Pazar Araştırması ve Pazara Giriş Desteği Hakkında Tebliğ" kapsamında ülkemiz ile Bosna - Hersek arasındaki ticari ilişkilerin geliştirilmesi amacıyla 5-7 Haziran 2022 tarihlerinde T.C. Ticaret Bakanlığı'nın desteği ve "Elektrik ve Elektronik İhracatçıları Birliği (TET)" organizasyonu ile 15 üye firmadan aşağıdaki 21 temsilcinin katılımı ile Bosna-Hersek'in başkenti Saraybosna'ya yönelik bir sektörel ticaret heyeti düzenlenmiştir.

6 Haziran 2022'de gerçekleştirilen B2B ikili görüşmelerde, Bosna-Hersek'ten 30 firmanın katılımı ile toplamda 81 iş görüşmesi gerçekleşmiştir. Bunların 27'sinin bir sonuca ulaşma potansiyeli bulunduğu değerlendirilmektedir.

7 Haziran 2022'de ise heyetin Bosna-Hersek Elektrik İdaresi (Elektroprivreda) ile gerçekleştirdiği görüşmede Elektrik Üretim Müdürü Samir SELİMOVIĆ ile bir araya gelinmiştir.

Yapılan görüşmelerde Türk firmaları ülke pazarını tanıma fırsatı ile birlikte hedef pazarlarındaki potansiyeli değerlendirme şansı bulmuşlardır.



12 / 18
HAZİRAN
2022

KOSTA RİKA - GUATEMALA TİCARET HEYETİ

2011/1 sayılı "Pazar Araştırması ve Pazara Giriş Desteği Hakkında Tebliğ" kapsamında ülkemiz ile Kosta Rika ve Guatemala arasındaki ticari ilişkilerin geliştirilmesi amacıyla 12-18 Haziran 2022 tarihlerinde San Jose ve Guatemala City şehirlerine yönelik sektörel ticaret heyeti gerçekleştirilmiştir. Beyaz Eşya, Elektronik, Elektrik Üretim ve Dağıtım Ekipmanları ve Kablo alt sektörlerinde faaliyet gösteren 15 firmadan 25 katılımcı heyete iştirak etmiştir.

13 Haziran Pazartesi günü gerçekleştirilen ikili görüşmelerde Türk firmaları ülke pazarını tanıma fırsatı ile birlikte hedef pazarlarındaki potansiyeli değerlendirme şansı bulmuşlardır. Heyet katılımcısı firmalarımız Kosta Rika'da toplam 111 görüşme gerçekleştirdiklerini, bunun 58'sinin olumlu sonuçlanmasını beklediklerini rapor etmişlerdir.

14 Haziran Salı günü firmalarımızın bireysel firma ziyaretlerine ayrılmış ve follow up görüşmelerini gerçekleştirmelerine fırsat tanınmıştır. Firmalarımız B2B sırasında tanıştığı firmaları bu sefer kendi ofislerinde ziyaret etmiş, hali hazırda bölgede sahip oldukları müşterileri ziyarete gitmiş ve B2B günü

programı müsait olmayan firmalar ile görüşmelerini gerçekleştirmişlerdir. Ayrıca heyetimiz Kosta Rika Elektrik İdaresini ve San Jose Büyükelçimizi ziyaret etmiştir.

İkinci durağımız olan Guatemala'da ise heyetimiz 16 Haziran Perşembe günü gerçekleştirilen ikili görüşmelerde Türk firmaları ülke pazarını tanıma fırsatı ile birlikte hedef pazarlarındaki potansiyeli değerlendirme şansı bulmuşlardır. Heyet katılımcısı firmalarımız Guatemala'da toplam 80 görüşme gerçekleştirdiklerini, bunun 34 'ünün olumlu sonuçlanmasını beklediklerini rapor etmişlerdir.

17 Haziran Cuma günü ise CIG ev sahipliğinde Guatemala Yatırım Ajansı organizasyonunda Guatemala Ekonomi Bakanı ve Guatemala Enerji Bakan Yardımcısı tarafından yapılan ülkeye ilişkin sunumlardan bilgi alınmış ve firmalarımız kendilerini tanıtmaya imkânı bulmuşlardır. Firmalarımız ayrıca münferit firma ziyaretlerini gerçekleştirmişlerdir.



İSVEÇ - NORVEÇ TİCARET HEYETİ

2011/1 sayılı "Pazar Araştırması ve Pazara Giriş Desteği Hakkında Tebliğ" kapsamında ülkemiz ile İsveç ve Norveç arasındaki ticari ilişkilerin geliştirilmesi amacıyla 9-13 Ekim 2022 tarihlerinde T.C. Ticaret Bakanlığı'nın desteği ve "Elektrik ve Elektronik İhracatçıları Birliği (TET)" organizasyonu ile 17 üye firmadan aşağıdaki 26 temsilcinin katılımı ile İsveç'in Stockholm ve Norveç'in Oslo şehirlerine yönelik bir sektörel ticaret heyeti düzenlenmiştir.

10 Ekim 2022'de Stockholm'de gerçekleştirilen B2B ikili görüşmelerde, İsveç'ten 25 firmanın katılımı ile toplamda 96 iş görüşmesi gerçekleştirilmiştir. Bunların 48'inin bir sonuca ulaşma potansiyeli bulunduğu değerlendirilmektedir.



9 / 13
EKİM
2022

11 Ekim 2022'de ise heyetin Stockholm Ticaret Odası ve Amazon Sweden ile gerçekleştirdiği görüşmelerin ardından Norveç'e geçilmiştir.

12 Ekim 2022'de Oslo'da gerçekleştirilen B2B ikili görüşmelerde, Norveç'ten 27 firmanın katılımı ile toplamda 99 iş görüşmesi gerçekleştirilmiştir. Bunların 48'inin bir sonuca ulaşma potansiyeli bulunduğu değerlendirilmektedir.

Her iki ülkede yapılan toplam 195 görüşmede Türk firmaları ülke pazarını tanıma fırsatı ile birlikte hedef pazarlarındaki potansiyeli değerlendirme şansı bulmuşlardır.



İSPANYA ALIM HEYETİ

21 Haziran 2022 Perşembe günü Dış Ticaret Kompleksinde, Ticaret Bakanlığı koordinasyonu ve TİM-iMMİB-İİB-İTKİB işbirliğinde İspanya Alım Heyeti organizasyonu düzenlenmiştir. Toplamda 8 İspanyol firmanın katılım sağladığı organizasyonda, Elektrik sektöründen 3 İspanyol firma bulunmaktadır. Görüşmelerin gerçekleştiği Perşembe günü 2 İspanyol firma ile 3 Türk Elektrik üyesi firmamız bir araya gelmiştir.



21
HAZİRAN
2022



23 / 25
AĞUSTOS
2022

RUSYA - LEROY MERLİN ALIM HEYETİ

Ticaret Bakanlığı koordinasyon ve İMMİB organizasyonluğunda; TET, İDDMİB ve İKMİB ortak çalışması ile Rusya'dan Leroy Merlin isimli firma özelinde alım heyeti programı düzenlenmiştir. 3 günlük program dâhilinde; ilk gün B2B görüşmeleri olmak üzere üç günde toplamda 15 firma ziyareti gerçekleştirilmiştir. 4 ayrı sektör grubu olarak toplamda 10 kişilik bir ekibin katılımıyla düzenlenen program kapsamında 23 Ağustos 2022 Salı günü

Dış Ticaret Kompleksinde 22 Türk firmamız ile B2B görüşmeleri olmuştur. Elektrik ve Elektronik İhracatçıları Birliği üyesi Simfer ve Arzum ile görüşme gerçekleştirilmiştir. Programın açılışında Leroy Merlin yetkilileri ile yapılan toplantıda firma ve ziyaretlerinin amacı hakkında bilgilendirme yapılmıştır. Bu kapsamda Sn. Dr. S. Armağan Vurdu İMMİB adına sunum gerçekleştirmiştir.



28 / 29
KASIM
2022

SUUDİ ARABİSTAN - HALA GROUP ALIM HEYETİ

Riyad Ticaret Müşavirliğinin yönlendirmeleri ve Elektrik ve Elektronik İhracatçıları Birliği organizasyonluğunda; Suudi Arabistan'dan Hala Group Co. isimli firma özelinde alım heyeti programı düzenlenmiştir. 2 günlük alım heyeti programı dâhilinde; 28 Kasım 2022 Pazartesi ve 29 Kasım Salı 2022 Salı günü Dış Ticaret Kompleksinde 32 Türk firmamız ile B2B görüşmeleri gerçekleştirmişlerdir.

Hala Group Co.; Suudi Arabistan'da yerleşik olup bünyesinde yaklaşık 40 market ve 20 benzin istasyonu bulunan bir firmadır. Firma yetkililerinin aktardığına göre firmanın yılda yaklaşık 500.000 Suudi Arabistan Riyali ciroları bulunmaktadır. 2023 yılı için 5 adet yeni şube açmayı planlayan firma

bunun için gerekli olan market soğutma dolapları, fırıncılık ekipmanları, market rafları, market dekorasyon, market arabaları başta olmak üzere markette satışa sunmak için şeker, çikolata, peynir vb. tüm ürünleri tedarik etmek üzere ülkemize gelmiştir. Türk ürünlerinin kalitesinden dolayı özellikle Türk menşeli imalatçı firmalarla görüşmek isteyen Suudi firma yetkilileri, yaklaşık 10 gün ülkemizde kalmışlar ve programları çerçevesinde; 2 günlük B2B görüşmeleri sonrası İstanbul'da fabrikası veya showroomu olan firmalarımızı ziyaret etmişlerdir. Toplantı sonrasında firmalarımız görüşmeden çok memnun kaldıklarını dile getirmişler ve bir çoğu firmayı ofislerine ve fabrikalarına davet ettiklerini ifade etmişlerdir.



بِسْمِ اللَّهِ الرَّحْمَنِ الرَّحِيمِ



UR-GE FAALİYETLERİ

Alçak Gerilim Elektrik Ekipmanları UR-GE

11 / 13
MAYIS
2022

ROMANYA YURTDIŞI PAZARLAMA FAALİYETİ

"Uluslararası Rekabetçiliğin Geliştirilmesi(UR-GE) Projesine İlişkin Genelge" çerçevesinde Birliğimiz tarafından yürütülen Alçak Gerilim Elektrik Ekipmanları UR-GE Projesi kapsamında firmalarımızın Romanya'da bulunan potansiyel alıcılar, ithalatçılar ve distribütör firmalar ile ikili iş görüşmesi gerçekleştirilmesi, firmalarımızın Romanya pazarını tanıma fırsatı ile birlikte bölgedeki sosyoekonomik ortam ve iş yapma kurallarını öğrenmeleri amacı ile 11-13 Mayıs 2022 tarihleri arasında Romanya'nın Bükreş şehrine yönelik Yurt Dışı Pazarlama Faaliyeti gerçekleştirilmiştir.

Söz konusu faaliyete Elektrik Ekipmanları mal grubu altındaki Alçak Gerilim Elektrik Ekipmanları(Alçak Gerilim ve Tesisat Kablosu Ekipmanları, Aydınlatma Ekipmanları, Bina Otomasyon Ekipmanları, Endüstriyel Kontrol Cihazları, Jeneratörler, Panolar, Şalt Malzemeleri, Devre Kesici, Ayırıcı Ekipmanlar, Trafolar, UPS ve Regülatör) ürün gruplarında faaliyet gösteren proje üyesi 10 firmadan 12 firma yetkilisi katılmıştır.

Heyetin ilk günü firmalarımız ile Romanya'lı muhatapları arasında B2B etkinliği düzenlenmiş olup, toplamda 90 adet ikili iş görüşmesi gerçekleştirilmiştir. Yapılan ikili görüşmelerde heyet katılımcısı 10 firmamız kendi ürün gruplarında faaliyet gösteren Rumen muhatapları ile görüşmeler gerçekleştirerek; ürün ve firma portföylerini tanıtmaya fırsat yakalamışlardır.

Heyetin ikinci gününde ise gündüz Invest Romania Kurumu ziyaret edilerek ülkedeki ekonomik durum ve yatırım ortamı hakkında bilgi edinilmiştir. Kurum ziyaretinin ardından katılımcı firmalarımız potansiyel müşterilerine bireysel firma ziyaretleri gerçekleştirmişlerdir.



23 / 28
EKİM
2022

BİRLEŞİK ARAP EMİRLİKLERİ - UMMAN YURTDIŞI PAZARLAMA FAALİYETİ

"Uluslararası Rekabetçiliğin Geliştirilmesi (UR-GE) Projesine İlişkin Genelge" çerçevesinde Birliğimiz tarafından yürütülen Alçak Gerilim Elektrik Ekipmanları UR-GE Projesi kapsamında firmalarımızın Birleşik Arap Emirlikleri ve Umman'da bulunan potansiyel alıcılar, ithalatçılar ve distribütör firmalar ile ikili iş görüşmesi gerçekleştirilmesi, firmalarımızın pazarı tanıma fırsatı ile birlikte bölgedeki sosyoekonomik ortam ve iş yapma kurallarını öğrenmeleri amacı ile 23 - 28 Ekim 2022 tarihleri arasında Birleşik Arap Emirlikleri'nin Dubai ve Umman'ın Muskat şehirlerine yönelik Yurt Dışı Pazarlama Faaliyeti gerçekleştirilmiştir.

Söz konusu faaliyete Elektrik Ekipmanları mal grubu altındaki Alçak Gerilim Elektrik Ekipmanları ürün gruplarında faaliyet gösteren proje üyesi 13 firmadan 18 firma temsilcisi katılmıştır.

UR-GE heyeti kapsamında öncelikle Dubai'ye gidilmiş olup Dubai'deki tek elektrik ve su hizmetleri sağlayıcısı olan DEWA kurumuna, Enerji, Mühendislik, İşletme Bakım ve Proje Yönetimi Danışmanlığı yapan DNJ Şirketler Grubuna ve Al Shafar General Contracting (ASGC) şirketine ziyaretler gerçekleştirilmiştir. Heyetin üçüncü günü Sheraton Grand Otel'de Türk firmaları ile B.A.E. firmaları arasında 242 ikili iş görüşmesi gerçekleştirilmiştir. İkili iş görüşmeleri sonrası grubumuz Umman'a hareket etmiştir. Heyetin diğer ayağı olan Umman, Muskat'ta ise Grand Hyatt Otel'de Türk firmalar, Ummanlı firmalar ile 160 ikili iş görüşmesi gerçekleştirilerek; ürün ve firma portföylerini tanıtmaya fırsatı yakalamışlardır.



ÖZBEKİSTAN YURT DIŐI PAZARLAMA FAALİYETİ

"Uluslararası Rekabetçiliğın Geliştirilmesi(UR-GE) Projesine İliŐkin Genelge" çerçevesinde Birliđimiz tarafından yürütölen Elektromekanik UR-GE Projesi kapsamında firmalarımızın Özbekistan'da bulunan potansiyel alıcılar, ithalatçılar ve distribütör firmalar ile ikili iş görüşmesi gerçekleştirilmesi, firmalarımızın Özbekistan pazarını tanıma fırsatı ile birlikte bölgedeki sosyoekonomik ortam ve iş yapma kurallarını öğrenmeleri amacı ile 23-27 Ocak 2022 tarihleri arasında Özbekistan'ın TaŐkent şehrine yönelik Yurt DıŐı Pazarlama Faaliyeti gerçekleştirilmiştir.

Söz konusu faaliyete Elektrik Ekipmanları mal grubu altındaki Elektromekanik (Transformatörler, Jeneratörler, Güç Kabloları, Kondüktörler vb.) ürün gruplarında faaliyet gösteren proje üyesi 9 firmadan 11 firma yetkilisi katılmıştır.

Heyetin ilk günü Bölgesel Elektrik Şebekeleri ve Özbekistan Enerji Bakanlığı kurumları ziyaret edilerek ölkedeki ekonomik durum, elektrik şirketlerinin üretimleri ve gelecekte planlanan çalışmalar hakkında bilgi edinilmiştir.

Heyetin ikinci gününde firmalarımız ile Özbekistan'lı muhatapları arasında B2B etkinliđi düzenlenmiş olup, toplamda 139 adet ikili iş görüşmesi gerçekleştirilmiştir. Yapılan ikili görüşmelerde heyet katılımcısı 9 firmamız kendi ürün gruplarında faaliyet gösteren Özbek muhatapları ile görüşmeler gerçekleştirerek; ürün ve firma portföylerini tanıtmaya fırsat yakalamışlardır. Heyetin üçüncü gününde ise Ulusal Elektrik Şebekeleri, UzAssystem ve UzeltexSanoat şirketleri ziyaret edilerek sektöre ve yürütölen projelere ilişkin bilgi edinilmiştir.




TEM
Turkish Electromechanics
Team



21 / 22

ARALIK

2022



TET PROJE PAZARI

ELEKTRİK
ELEKTRONİK
BİLİŞİM

TET PROJE PAZARI 11

Elektrik ve Elektronik İhracatçıları Birliği tarafından 2012 yılından itibaren düzenlenen TET Proje Pazarı etkinliğinin on birincisi bu yıl 21-22 Aralık 2022 tarihleri arasında sanal olarak Deal Room adlı platformda gerçekleştirildi. Bu yıl 4 kategori üzerinden toplanan proje başvurularında her kategorinin birincisine 100.000 TL olmak üzere toplamda 400.000 TL para ödülü verildi. Buna ek olarak, kategorilerimizde 25 yaşını doldurmuş tohum projelerden ikisine 10.000 TL Mansiyon ödülü layık görüldü.

Yıl boyu alınan proje başvuruları neticesinde 63 proje ön değerlendirmeyi geçmiş ve etkinliğimizde projelerini sergileme imkânı bulmuştur. Kategori bazlı proje bilgileri aşağıda yer almaktadır.

Etkinlik Hazırlık Süreci

Proje başvuru döneminde öncelikli olarak üniversiteler, Ar-Ge merkezleri, teknoparklar, teknoloji transfer ofisleri vb. paydaşlarımızdan etkinliğimizi kendi ağlarına duyurmaları için destek istendi. Etkinliğimiz tanıtımı kapsamında;

► İYTE İnovasyon Topluluğu tarafından 9-10 Mart 2022 tarihlerinde gerçekleştirilen Createch+ etkinliğine ana paydaş olarak katılım sağlandı. Etkinlik seminer programı içerisinde TET Proje Pazarı paydaşlarımızdan Arçelik Garage startup Program Koordinatörü Sn. Aykut Hocoaoğlu ve Vestel Siber Güvenlik ve Çözüm Entegrasyon Grubu Müdürü Sn. Gürhan Gür panelist olarak yer aldığı etkinliğin fuaye alanında TET Proje Pazarı standında broşür dağıtımı yapıldı ve katılımcılara bilgi verildi. Eş zamanlı olarak Bilgisayar Mühendisliği ve Elektrik-Elektronik Mühendisliği Bölüm başkanları ve ilgili hocalar ziyaret edilerek etkinliğimize başvurmaları için öğrencileri yönlendirmeleri ve duyuru çalışmalarımıza destek olmaları talep edildi.

► IEEE'nin İTÜ'de yer alan Computer Society öğrenci kolunun 25-26 Mayıs 2022 tarihlerinde düzenlediği GOALS Zirvesi'nde paydaşlarımızdan Vestel Ventures Girişimcilik Program Müdürü Sn. İlker Temuzkuşu'nun Türkiye'de girişimcilik ekosistemi ve Vestel Ventures olarak çalışmalarını içeren bilgilendirici sunumunun ardından TET Proje Pazarı tanıtımına ilişkin bir sunum gerçekleştirilerek ilgilenen öğrencileri etkinliğimize katılmaya davet ettik.


► 14 Eylül 2022 tarihinde Dış Ticaret Kompleksi'nde paydaşlarımız ve önceki yıllardan başarılı projelerimizin katılımıyla TET Proje Pazarı Networking Event gerçekleştirildi. Etkinliğimize paydaş kurumlarımızdan TİM-TEB Girişim Evi, ODTÜ Teknokent, Amazon Web Services, İTÜ Arı Teknokent, Türkiye Sağlık Enstitüleri Başkanlığı, Boğaziçi Teknoloji Transfer Ofisi, Vestel Ventures ve Borsa İstanbul'dan temsilciler katılım göstermiştir. Ticarileşmiş projeler içerisinde ise GlaucoT, Uptechlabs, HydroBorPEM, Pointek, Robomer, İtema ve EMF Motor proje stantları ile etkinliğimizde yer almışlardır.

► 29 Eylül 2022 tarihinde Manisa Celal Bayar Üniversite'sinde öğrenci kulübü paydaşımız IEEE koordinasyonunda İnovasyon ve Girişimcilik Semineri gerçekleştirildi. Davetimiz üzerine Vestel Ventures Girişimcilik Programları Koordinatörü Sn. İlker Temuzkuşu moderatörlüğünde; Türk Hava Yolları Kurumsal İnovasyon ve Projeler Başkanı Sn. Lokman Ökten ve Uptechlabs Kurucu Ortağı Sn. Mert Kalaycı panelimizde yer almışlardır. 28 Eylül 2022 tarihinde üniversiteye ilk ziyaret gerçekleştirilerek Mühendislik Fakültesi Bölüm Başkanı ve öğretim üyeleri ile çok sayıda toplantı gerçekleştirildi. TET Proje Pazarı etkinliğimizin tanıtımı yapılarak öğretim üyelerinden etkinlik duyurusu için destek talep edildi.

► 20 Ekim 2022 tarihinde Kayseri Erciyes Üniversitesi'nde öğrenci kulübü paydaşımız IEEE koordinasyonunda Türkiye'de Medikal Sektörü: Girişimcilik ve Devlet Destekleri başlıklı seminer gerçekleştirildi. TET Proje Pazarı jürilerinden Atabay İlaç firmasının Arge ve İnovasyon Müdürü Sn. Doğan Taşkent'in moderasyonunda; TÜSEB Projeler ve Destek Daire Başkanı Sn. Batuhan Yeşilyurt, Türkiye İlaç ve Tıbbi Cihaz Kurumu Onaylanmış Kuruluş ve Klinik Araştırmalar Daire Başkanı Sn. Fatih Topuz ve Re-pie Girişim Sermayesi Yatırım Fonu Kurucusu Sn. Emre Çamlıbel panelimizde yer aldılar. 19 Ekim tarihinde üniversiteye ilk ziyaret gerçekleştirilerek Mühendislik Fakültesi Bölüm Başkanı ve öğretim üyeleri ile çok sayıda toplantı gerçekleştirildi. TET Proje Pazarı etkinliğimizin tanıtımı yapılarak öğretim üyelerinden etkinlik duyurusu için destek talep edildi. 20 Ekim 2022 tarihinde etkinliğimizden önce panelistlerimizin de katılımı ile Erciyes Teknoloji Transfer Ofisi'ne ziyaret gerçekleştirilerek, ETTO Genel Müdürü Sn. Serhat Dalkılıç'tan bölgedeki projeler ve faaliyetler hakkında bilgi edinildi.

► 25-27 Ekim 2022 tarihlerinde paydaşımız T3 Girişim Vakfı tarafından İTÜ Süleyman Demirel Kültür Merkezi'nde düzenlenen Take-off İstanbul etkinliğine, TET Proje Pazarı etkinliğimizin tanıtımını yapmak ve girişimcileri etkinliğimize yönlendirmek amacıyla katıldık ve birçok girişimci ile görüşerek etkinliğimize davet ettik; etkinlik alanında broşür dağıtımını yaptık ve kurumlarla bir araya gelerek etkinliğimizi anlatma fırsatı bulduk.

Yine etkinliğimiz tanıtımı kapsamında Eylül 2022 itibarıyla sosyal medya ajansı Tüplü Televizyon ile anlaşma sağlanarak Facebook, Twitter, LinkedIn, Instagram ve Youtube hesaplarımız üzerinden içerik üretimi ve paylaşımlara başlandı. Ek olarak, geçtiğimiz yıl ödül alan projelerimizden ticarileşenler ile röportaj çekimleri yapılarak 8 adet Ticarileşen Proje Tanıtım Filmi hazırlandı. TET Proje Pazarı 11 etkinliğimizin tanıtım filmi için ise etkinliğimiz kapsamında yapılan tüm faaliyetlerden görüntüler toplanarak film haline getirilmesi kararlaştırıldı.



TETPROJEPAZARI

ELEKTRİK
ELEKTRONİK
BİLİŞİM

Paydaşlar Koordinasyonu

25 Kasım 2022 tarihinde proje başvuru dönemi sona erdi. Jürimiz tarafından yapılan ön değerlendirme sürecinin ardından 63 projenin etkinliğimizde sergilenmesine karar verildi.

Etkinliğimiz kapsamında topladığımız ve değerlendirdiğimiz bu projeleri sadece ödül vermekle kalmayıp ticarileşme yolunda bir sonraki safhaya taşınması için sene boyunca yatırım ağları ve kuluçka merkezleri ile birçok iş birliği toplantıları gerçekleştirildi. Etkinliğimizde 7 yatırım ağı, 4 kuluçka merkezi ve TÜSEB yer almış olup, paydaşlarımızın temsilcileri hem jüri kadromuzda yer alarak kendi kategorilerinin tüm projelerini değerlendirmiş hem de özellikle tanışmak istedikleri projeleri tarafımıza bildirerek ekstra toplantılar gerçekleştirmişlerdir. Bu yıl yeni iş birliklerimizle Türkiye Sağlık Enstitüleri Başkanlığı ve Boğaziçi Üniversitesi Teknoloji Transfer Ofisi kurumları ilk kez etkinliğimizde yer almışlardır.

Ayrıca, Amazon Web Services ile devam eden iş birliğimiz neticesinde TET Proje Pazarı 11 etkinliğine başvurusu kabul edilen her projeye 5.000 USD, ön elemeyi geçen her projeye ise 10.000 USD AWS kredisi –amazon tarafından belirlenen kriterleri karşıladığı takdirde– hesaplarında tanımlandı.

Panel

Proje sergisi ve jüri değerlendirmeleriyle eş zamanlı olarak 21 Aralık tarihinde Arçelik Garage Startup Program Koordinatörü Aykut Hocaoğlu, BSH Startup Kitchen VC Yöneticisi Güney Kaya ve Vestel Ventures Girişimcilik Programları Müdürü İlker Temuzkuşu'nun yer aldığı "Türkiye'de Tüketici Elektroniği ve Girişimcilik" başlıklı online bir panel Deal Room platformunda gerçekleştirilmiştir.

Projelerin Değerlendirilmesi

2 gün boyunca süren etkinliğimizde 670 birebir görüşme gerçekleşmiştir. 4 ayrı kategoride en yüksek puanı alan toplamda 14 proje her kategorinin birincisini belirlemek için 26 Aralık 2022 tarihinde final değerlendirmelerine davet edilmiştir. Yapılan nihai değerlendirmelere istinaden kategori bazlı birinciler 100.000 TL büyük ödülün sahibi olurken, proje sahipleri henüz 25 yaşını doldurmamış 2 projeye de Yürütme Kurulumuzun kararıyla 10.000 TL Mansiyon Ödülleri verilmiştir.





ÇEVRE UYGULAMALARI

1 Kannabinoidlerin Mikroalga Tabanlı Çevreci ve Yüksek Safılıkta Üretimini Gerçekleştirilmesi (Bionome)

Kannabinoidler, Cannabis sativa (hint keneviri) bitkisinin psikoaktif olmayan bileşikleridir. İlaç ve kozmetik sektörleri başta olmak üzere birçok sektörde aktif olarak kullanılmaktadır. Projemizle normalde çok maliyetli ve verimsiz olan kannabinoid üretim süreçlerine alternatif olarak geliştirdiğimiz mikroalg tabanlı kannabinoid üretim yöntemini sunuyoruz. Bu üretim yöntemine rekombinant üretim denilmektedir. Yöntemimizle, 1 dönüm ekili

bitki arazisinden elde edilen ürün miktarına 50 metre karelik bir alanda yer alan kendi tasarladığımız biyoreaktörlerde sağlanacaktır. Kannabinoid ürün gamımızın ilk ürünü olan CBD üretimi için, genetik mühendisliği, biyoproses mühendisliği gibi çeşitli alanları içeren multidisipliner AR-GE çalışmaları gerçekleştirilmekteyiz.



ENERJİ UYGULAMALARI

2 FLEKSHEAT

İttema Arge şirketi olarak amacımız düşük voltajlar ile çalışabilen, metalik direnç elemanı (rezistans) içermeyen, taşınabilir güç kaynakları (pil, akü vb.) ile çalışabilen, elektrik çarpması riski taşımayan, ısı yayan kumaşların tasarımı,

geliştirilmesi ve üretimini gerçekleştirmektedir. İttema yeni markası Fleks Heat ile yeni nesil yerden ısıtma için kullanılan metal olmayan kabloların üretimini gerçekleştirmiş bu alanda da Türkiye de öncü şirket olmuştur.

MANSİYON ÖDÜLLERİ

BİTOHUM

BİTohum, tarımla yeni nesil teknolojiyi birleştirerek çiftçinin üstlendiği iş yükünü azamiye indirip, tarımsal faaliyetten alınan verimin artırılması ve ülke kaynaklarının en verimli şekilde kullanılmasını amaçlamaktadır. Son yıllarda oldukça popüler olan topraksız tarım sistemini sensörler, yapay zekâ tabanlı algoritmalar, veriler ve robotik teknoloji ile birleştirerek yeni bir tarımsal üretim sisteminin geliştirilmesi hedeflenmiştir. Sistem, yapay ışık kaynağı kullanarak kendi

verileri ve algoritmaları ile yönetilebilen bir otomasyona sahiptir. Veriler ve istatistikler internet ortamından istenilen yerde ve istenilen zamanda ulaşılabilecek şekilde geliştirilmektedir. Bu sayede üretici uzaktan yönetim ve kontrol ile her an sistemle iletişim halinde olabilecektir. Sistem, bitkinin EC, PH, mineral, ışık alma süreleri, kök gelişimi gibi formlarını göz önünde bulundurularak en kısa sürede en iyi verim alması için geliştirilmiştir.

ENGELSİZ BİR DÜNYA

Felçli, yarı felçli ve kas eklem problemi yaşayan insanların televizyon, telefon ve bilgisayar başta olmak üzere teknolojik cihazları kullanım kolaylığı sağlayan cihazlar üretmek amacıyla geliştirilmiştir. Cihazların üretiminde biyopsikososyal model kullanılmıştır. Bu model Dünya Sağlık Örgütü'nün 1980'lerden beri, sosyal modelin daha gelişmiş bir yorumu olarak, beden ve toplum faktörlerini etkileşimsel bir zeminde ele alarak tıbbi ve sosyal

modellerin entegrasyonunu hedefler. Engelliliği sadece kişinin kendisinden kaynaklanan bir 'özürlü' neticesi olarak değil "kişi ile çevresi arasındaki dinamik etkileşimin bir ürünü olarak" betimler. Bu yaklaşıma göre hedef sakatlıkları bulunan bireyleri devre dışı bırakmak değil, etkinleştirmektir.

SAĞLIK UYGULAMALARI



3 Böbrek Hasarı Erken Tespit Biyobelirteçi (Argeren Nephro Test)

İdrar trehalaz enzimi aktivitesi böbrek hasarının bir göstergesidir. Argeren NephroTesT idrar trehalaz enzimi aktivitesi ölçümü için in vitro diyagnostik (biyokimyasal tıbbi tanı) alanında idrar glukoz ölçümü için kullanılan bütün kitler ile (idrara strip testleri dahil) kullanım için uygundur. Trehalaz renal proksimal tübüllerde bulunan, 75kDa molekül ağırlığına sahip glikoprotein yapıda bir enzimdir. İdrar trehalaz ölçümü böbrekte oluşan hasar için

tarama, tanı ve takipte kullanılabilir. Örneğin diyabetin erken dönemlerinde, proteinüri ve glukozüri negatifken bile kontrol grubuna göre trehalaz aktivitesinin yüksek olduğu bildirilmiştir. Kurşun ve kadmiyum gibi bazı çevresel toksinler ile ve ampisilin ve tobramisin gibi ilaçlara bağlı böbrek hasarını erken gösterebilir. Ayrıca kronik glomerüler hastalık ve özellikle nefrotik sendromda da idrarda trehalaz aktivite artışı bildirilmiştir.

DİĞER UYGULAMALAR



4 Otonom Filo Robotlar ve Filo Yönetim Yazılımı

Geliştirdiğimiz teknoloji, her robotun haritalama, konumlandırma, yol planlama, otonom sürüş kabiliyeti ve bu bilgilerin paylaşılmasını içermektedir. Filolar halinde hareket eden robotlar, yapay zekaya dayalı algoritmalar sayesinde minimum rota uzunluğunda maksimum verimlilikle çalışır. Kullanılan en önemli teknolojiler SLAM (eşzamanlı konumlandırma ve haritalama) ve FMS'dir (filo yönetim sistemi). SLAM süreci, önceden bilinmeyen bir ortamda gezinmek veya önceden bilinen bir ortamın haritasını revize etmek ve bir konum bulmak için karmaşık bir dizi hesaplama, algoritma ve sensör girdisi kullanır. Birimler içerisinde çalışan birden fazla robotu yönetmek ve kontrol etmek için Filo Yönetim Sistemi

(FMS) uygulanmaktadır. FMS, robot filosunun eksiksiz, merkezi ve merkezi olmayan yönetimini sağlayarak, kullanıcıların standart iletişim protokolleri aracılığıyla çeşitli cihazlardan farklı mobil robotik sistemleri yönetmesine olanak tanır. FMS'de robotlar, rota ve konum bilgilerini birbirleriyle paylaşır. Bu bilgiler ışığında algoritmalarımız, robotların görevlerini çarpışmadan gerçekleştirecekleri rotaları kural setlerimize göre belirler. Tamamen kendi geliştirdiğimiz ürünlerimiz sayesinde daha ucuz, daha fazla yük taşıyabilen ve herhangi bir depo yönetimi uygulaması ile birleştirildiğinde daha esnek bir yapıya sahip benzersiz bir değer elde edilmektedir.

TET 2021 İHRACATIN LİDERLERİ ÖDÜL TÖRENİ

2021 yılını 14,4 milyar dolarlık ihracat performansı ile kapatan Elektrik ve Elektronik İhracatçıları Birliği (TET), 2021 yılı İhracatın Liderleri Ödül Törenini 18 Şubat 2022 Cuma günü Conrad Bosphorus otel’de gerçekleştirmiştir.

Ticaret Bakan Yardımcımız Sn. Rıza Tuna Turagay, TİM Başkanı Sn. İsmail Gülle, Birlik Başkanımız Sn. Dr. Güven Uçkan ile sektör temsilcilerimizin katıldığı törende Elektrik-Elektronik sektöründe en çok ihracat gerçekleştiren firmalar ödüllendirilmiştir.

Türkiye Geneli Elektrik Elektronik sektöründe 2021 yılında en çok ihracat yapan firma Vestel olurken ikinci firma Arçelik, üçüncü firma ise BSH Ev Aletleri olmuştur.

Sektörün alt kategorilerinden olan Beyaz Eşya sektöründe en çok ihracat yapan firmalar sırasıyla Arçelik, Vestel ve BSH Ev Aletleri olurken, diğer bir alt kategori olan Elektronik sektöründe en çok ihracat yapan firmalar ise Vestel, Arçelik ve Ht Fellow şeklinde sıralanmıştır.

Elektrik, Elektrik Üretim ve Dağıtım Ekipmanları kategorisinde Grid Solutions en çok ihracat gerçekleştiren firma olurken aynı kategoride Siemens ikinci, Hitachi ise üçüncülük ödülüne layık görülmüştür. Kablo sektörünün ihracat şampiyonu ise Pamukkale Kablo olurken en çok ihracata imza atan ikinci firma Atom Kablo ve üçüncü firma ise Nexans Türkiye olmuştur.





19
NİSAN
2022

TET GENEL KURUL TOPLANTISI

Birliğimizin 2021 yılı Olağan Genel Kurul Toplantısı 19 Nisan 2022 günü saat 12:00'da Dış Ticaret Kompleksi Şehit Ömer Halisdemir Konferans Salonu'nda 121 üyemizin katılımıyla gerçekleştirilmiştir. Yönetim Kurulu Başkanı Dr. Güven Uçkan'ın açılış konuşmasını yaptığı toplantıda, Birliğimiz 2021 yılı faaliyetlerine ilişkin sunumdan bilgi alınmış, çalışma raporu Genel Kurul üyelerimizce onaylanmıştır.



İHRACATÇIYA YEŞİL PASAPORT DESTEĞİ

Bakanlar Kurulunun 23.03.2017 tarihinde yürürlüğe giren 2017/9962 sayılı "İhracatçılara Hususi Damgalı Pasaport Verilmesine İlişkin Esaslar Hakkında Karar"ına göre:



Son 3 takvim yılı itibariyle
yıllık ortalama ihracatı;

1 Pasaport
500 bin ABD Doları ile 10 milyon ABD Doları arasında (10 milyon ABD Doları dahil) olan firmalar



2 Pasaport
10 Milyon ABD Doları ile 25 milyon ABD Doları arasında (25 milyon ABD Doları dahil) olan firmalar



3 Pasaport
25 Milyon ABD Doları ile 50 milyon ABD Doları arasında (50 milyon ABD Doları dahil) olan firmalar



4 Pasaport
50 Milyon ABD Doları ile 100 milyon ABD Doları arasında (100 milyon ABD Doları dahil) olan firmalar



5 Pasaport
100 milyon ABD Doları üzerinde ihracatı olan firmalar



Pasaport almaya hak kazanan firmalar, resmi dış ticaret istatistikleri esas alınarak Ticaret Bakanlığı tarafından belirlenmektedir.

İhracatçı firmaların sahipleri, ortakları ve çalışanları hususi damgalı pasaport hakkından yararlanabilmekte, ayrıca firmanın sahip veya ortaklarının bir tüzel kişi olması halinde bu tüzel kişiliğin sahipleri, ortakları veya çalışanlarına da pasaport verilebilmektedir.

24.12.2019 tarih ve 30988 sayılı Resmi Gazete'de yayımlanan 7196 sayılı kanunla ihracat yapan iş insanlarına verilen hususi damgalı pasaport süresi 2 yıldan 4 yıla çıkartılmıştır.

Elektrik ve Elektronik İhracatçıları Birliği olarak, 2022 yılında **351** ihracatçımızın hususi damgalı pasaport almasına olanak sağlanmıştır.

ODAKLI INOSUIT PROGRAMI 2022 RAPORU

Türkiye İhracatçılar Meclisi koordinasyonunda, Üniversite-Sanayi İş Birliğinin geliştirilmesi amacıyla 2016 yılından itibaren yürütülmekte olan İnosuit - İnovasyon Odaklı Mentorluk Programı kapsamında, İhracatçı Birlikleri üyesi şirketlerde inovasyon yönetimi yetkinliğinin sürdürülebilir şekilde artırılması, inovasyon yönetimi altyapısının oluşturulması, güçlendirilmesi, her bir kurumun kendi hedeflerine, yapısına ve ihtiyaçlarına uygun kurumsal inovasyon sistemlerinin tasarlanması ve hayata geçirilmesi amaçlanmaktadır.

Yeniden yapılandırma çalışmaları tamamlanan Odaklı İnosuit programı kapsamında firmalarımızın inovasyon seviyelerine göre farklı mentorluk programlarına oluşturulmuştur. Bu seviyelere göre program İnoSuit Start (K1), İnoSuit Genel (K2), İnoSuit Odaklı (K3) ve İnoSuit X Şampiyonlar Ligi (K4) olarak 4 kulvarda ilerletilmektedir. Programa katılan firmalara TİM ve Birlikler %50 oranında destek vermektedir.

2022 yılında Mart ve Eylül dönemlerinde Elektrik ve Elektronik İhracatçıları Birliği'ne üye aşağıda yer alan 5 adet firma Odaklı İnosuit programı kapsamında desteklenmiştir. Daha önce mentorluk desteği alan firmalara sadece eşleşme, sözleşme ve koordinasyon hususlarında destek olunmuştur.



Firma Adı	Eşleştiği Mentor	Eşleştiği Üniversite	Programı
Altın Elektroteknik San. Tic. A.Ş.	Erdal AKDEVE	Ankara Sosyal Bilimler Üniversitesi	İnosuit Genel K2 (11 Ay)
Çizgi Teknoloji Elektronik Tasarım ve Üretim A.Ş.	Muhsin Fuat BAYIK	İstanbul Medipol Üniversitesi	Katma Değer Odaklı İnoSuit_Desteksiz
Kent Kart Ege Elektronik San. Tic. A.Ş.	Engin ÖZGÜL	Dokuz Eylül Üniversitesi	Katma Değer Odaklı İnoSuit_Desteksiz
Arlight Aydınlatma A.Ş.	Derya FİNDİK	Ankara Yıldırım Beyazıt Üniversitesi	Katma Değer Odaklı İnoSuit (11 ay)
Birtech Bilgi Teknolojileri - Serap Birekul	Sibel SAİN ÖZDEMİR	İstanbul Okan Üniversitesi	Katma Değer Odaklı İnoSuit (11 ay)

3. BÖLÜM: 2022 YILI ORTAK ŞUBE ÇALIŞMA RAPORLARI



AB PROJELER ŞUBESİ FAALİYETLERİ

4
Proje
Başvurusu



26
AB Haberleri
Bülteni



13
Yürütülen
Proje



12.000
Ortalama
Bülten
Görüntüleme



3
Kabul Edilen
Yeni Proje

14.340
Aylık Ortalama
Post görüntüleme



2
Değerlendirme
Sürecindeki Proje



* AB:%12,3 , TR:%9,9
%30*
Ufuk 2020 ve Ufuk
Avrupa Başarı Oranı



BİLİŞİM TEKNOLOJİLERİ ŞUBESİ FAALİYETLERİ

Proje Yönetimi Faaliyetleri

Cumhurbaşkanlığı Dijital Dönüşüm Ofisi (CBDDO), Bilgi ve Teknoloji Kurumu (BTK), Yasal Mevzuat ve Bilişim Teknolojileri ile ilgili uluslararası standartlar (ISO 27001, ISO 27701, GDPR vb.) mevzuat ve düzenlemelere uyumluluk kapsamında dijital dönüşüm ve altyapı/süreç iyileştirme çalışmaları yapılmıştır.

Sistem, Ağ ve Güvenlik Altyapısı İyileştirme Çalışmaları

► İMMİB Bilişim Teknolojileri Veri Merkezi uluslararası veri merkezi standartlarında modüler, yönetilebilir, sürdürülebilir, ortam izlemesi yapılabilen, enerji yedekliliği bulunan, fiziksel ve yangın güvenliği bulunan bir yapıda yenilendi.

- Güvenlik Duvarı yönetimi yeniden yapılandırılarak üst seviye sıkılaştırma uygulandı ve güvenlik seviyesi yükseltildi.
- Güvenlik Duvarı yedeklenerek HA (High Availability – Yüksek Erişilebilirlik) altyapısı kuruldu ve iş sürekliliği iyileştirildi.
- Güvenlik Duvarı üzerinde WAF (Web Access Firewall – Web Server Protection) hizmeti devreye alınarak web güvenlik seviyesi artırıldı.
- Bilişim sistemleri altyapımıza kurum dışından uzmanlarca dijital sağlık taraması (healthcheck) yaptırılarak sistem açıkları tespit edildi, güvenlik ve verimlilik raporları hazırlatıldı. Bu rapora göre iyileştirmeler yapıldı veya planlandı.
- VLAN segmentasyonu yeniden yapılandırılarak güvenlik ve yönetilebilirlik iyileştirildi.
- Kurumsal mimariye uygun şekilde Laboratuvar ve DMZ (Demilitarized Zone - sivil bölge) ortamları kurularak güvenli geliştirme ortamları sağlanıp uygulama kurulumları yapıldı.
- Microsoft Office 365 bulut sunucularında bulunduran E-Posta hizmeti yurtiçindeki yerel bulut sunuculara taşındı.
- TİM ve İhracatçı Birliklerinde ilk olarak SIEM (Sistem Information Event Management, gelişmiş güvenlik aracı) yazılımı kurulumu yapıldı. Yapılandırma başlatıldı, devam ediyor.

- 5651 sayılı internet ortamında yapılan yayınların düzenlenmesi ve bu yayınlar yoluyla işlenen suçlarla mücadele edilmesi hakkında kanun kapsamında gerekli yasal logların tutulması için kullanılan mevcut altyapı güncellendi.
- Kurum içi sunucu ve yazılımlara dair yedekleme planı ve yedekleme ortamları güncellenerek iki farklı cihaza yedek alınacak şekilde Bütünlük ve Erişilebilirlik seviyeleri artırıldı.
- Yalnızca kurum içi erişime açık olan e-posta sunucusu kurulumu yapılarak intranet ağında güvenli e-posta sunucusu devreye alındı.
- TİM Yönetiminde bulunan Kablosuz Network altyapısının daha verimli ve yönetilebilir bir yapıda İMMİB yönetiminde olacak şekilde yenilenmesi çalışmaları yapıldı, devam ediyor.
- Green IT ve performans ihtiyacı kapsamında, sunucu altyapısı Hyperconverge (Hiper Bütünlük) sunucular ile yenilenerek iyileştirme yapıldı.
- Genel Sekreterliğimiz ve Birliklerimizin bünyesinde bulunan web siteleri için KVKK iyileştirmeleri için kapsamlı Gizlilik ve Çerez yönetimi çalışmaları yapıldı.
- Kocaeli ve Karaköy İrtibat bürolarımıza Güvenlik Duvarı ve yasal loglama altyapıları kurularak İMMİB Merkez binası ile entegrasyon sağlandı.
- Toplu duyuru platformumuzdaki (immibhaber.org) sunuculara toplu gönderimlerde performans sağlamak amacıyla 2 sunucu daha ilave edildi. Ayrıca bu duyurulardaki eklerin güvenli gönderimlerinin yapılabilmesi için gerekli olan SSL sertifikaları alındı.
- Hizmet İhracatçıları Birliği Genel Sekreterliği'nin e-posta, sunucular, domain, ebys yazılımı, intranet yazılımı, yedeklilik, kablolu internet, son kullanıcı bilgisayarları vb. bütün Bilişim Teknolojileri altyapısı kurumsal mimari ile kurularak ayrılma sürecinde destek verildi.
- Kurum ve alt birliklere ait tüm bilişim sistemleri, yazılımlar ve web siteleri ISO 27001 kapsamında penetrasyon testine tabi tutulup açıklar giderildi.

Kullanıcı Yönetimi ve Verimlilik Çalışmaları

- Kurum bünyesindeki bilgisayarların güvenli şekilde merkezi olarak yönetilebilmesi, uzaktan çalışma ve mobilite yönetiminin güçlendirilmesi, operasyonların hızlandırılarak iş gücü verimliliği ve profesyonel yönetim sağlanabilmesi için alanının en iyi uygulaması olan Manage Engine Endpoint Central yazılımı devreye alındı.
- Green IT kapsamında enerji tüketimi fazla olan masaüstü ve eski dizüstü bilgisayarlar yenilenerek daha az enerji tüketen yeni nesil dizüstü bilgisayarlara dönüştürüldü.
- İMMİB Uzaktan çalışma sistemi altyapısı kuruldu ve uzaktan çalışma kılavuzu hazırlandı.

Yazılım Geliştirme ve Dijital Dönüşüm Çalışmaları

- Kağıtsız ortama geçiş hedefi kapsamında EBYS (Evrak Kayıt Yönetim Sistemi) sistemine mobil imza entegrasyonu yapıldı.
- EBYS sistemine mobil imza altyapısı kuruldu.
- Yönetim Kurulu Tutanaklarının elektronik ve mobil imza entegrasyonu yapıldı.
- İstatistik raporlama altyapısı gelen taleplere göre geliştirilerek daha kapsamlı otomatize raporlar üretildi.
- Seçimli Genel Kurullarda oy kullanacak üye bilgilerinin bilgisayar ve cep telefonundan anlık takip edilebilmesi için Genel Kurul uygulaması geliştirildi.

Uyumluluk ve Standart Çalışmaları

- ISO 27001 yeniden belgelendirme çalışması kapsamında politika ve prosedürler uzaktan çalışma ve yeni istemlere uygun olarak revize edilmektedir.
- Standartların doğru uygulanması için Bilişim Teknolojileri Şube Personeline ISO 27701 Kişisel Veri Yönetim Sistemi Baş Denetçi eğitimi ve sertifikaları aldırıldı.

Operasyonel ve Süreçsel Faaliyetler

- **Kullanıcı Hesabı Tanımlama, Düzenleme ve Silme ve Erişim Yönetimi**
- İşe yeni başlayan personelin kullanıcı hesabı, eposta ve yetki tanımları yapıldı.
- İşten ayrılan personelin hesap kapatma ve yedekleme işlemleri gerçekleştirildi.
- Personelin erişimlerine dair yasal loglar istenilen detayda raporlanabilecek şekilde kaydedildi.

Kullanıcı ve Yönetim Kurulları Talep/Destek Süreci Yönetimi

- Personelin İş Takip Sistemi, Telefon, Eposta ve Whatsapp üzerinden talep ettikleri bilgisayar, yazıcı, tablet ve mobil cihazlarına ait yazılım, donanım ve erişim sorunları çözüldü.
- Performans sorunu yaşayan personel bilgisayarları formatlandı. Formatlayıp bütün kurulumları yaparak teslim etme süresi 1 saate indirildi.
- Personel ve yönetim kurulunun elektronik imza, mobil imza ve dijital imzalı belgeler ile ilgili yaşadığı sorunlar çözüldü.
- Personel elektronik imzalarına ilişkin başvuru, yenileme ve ödeme süreci yönetildi.

Cihaz ve Demirbaş Yönetimi

- İşe yeni başlayan veya cihaz değişikliği yapan personelin demirbaş zimmet ve cihaz değişikliği işlemleri yapıldı.
- Kullanım ömrünü dolduran veya teknolojiye eskiyen 40 adet dizüstü bilgisayar değişim yapılarak yenilenmiştir.
- Kurum personeline kullanılan 30 adet eski masaüstü bilgisayar yüksek enerji tüketimi ve performans düşüklüğü sebebiyle personelden toplanıp iyileştirilerek okullara bağışlanmıştır.
- Yenilenen sistem, sunucu ve güvenlik altyapılarından kalan eski donanımlar; üzerindeki veriler silinerek satılmış ve demirbaş kaydından çıkarılmıştır.

İstatistik ve Raporlama

- Aylık rutin Yönetim Kurulu Toplantı raporları hazırlanarak şubelere iletildi.
- Şube ihtiyaçları, üye firma talepleri ve diğer talepler doğrultusunda istatistik raporları hazırlandı.
- Birlik ve sektör ihtiyaçlarına göre detaylandırılmış ihracat raporlarının günlük otomatik olarak gönderimi sağlandı.
- Genel Kurul sürecinin yönetilmesi için gerekli raporlar hazırlandı.

Kurumsal Süreçler

- Genel Kurul sürecinde raporlama, süreç yürütme ve uygulama geliştirme katkılarıyla süreci yürütmeye aktif katkıda bulunuldu.
- TIM ve diğer İhracatçı Birlikleri ile ortak yürütülen süreçler ve geliştirilen/geliştirilecek projelere dair teknik toplantı ve çalışmalar katılım sağlandı.
- KEP (Kayıtlı Elektronik Posta) yönetimine destek verildi.

Sistem, Ağ ve Güvenlik Altyapısı Yönetimi

- Güvenlik Duvarı, Antivirüs, Eposta Güvenliği, CryptoLocker vb. güvenlik konularında kullanıcı cihaz, davranış ve erişim zaafiyetlerine/ yetkilerine yönelik işlemler gerçekleştirildi.
- İnternet ve intranet (kablolu, kablosuz) ağ erişimlerine dair kullanıcılar erişimleri yönetimi gerçekleştirildi.
- Şube taleplerine göre ortak dosya paylaşım alanına erişim yetkileri düzenlendi.

Yazılım ve Lisans Yönetimi

- Kurumsal web sayfalarımız ve Birliklerimizin alt sayfalarına dair bakım, güncelleme ve teknik altyapı iyileştirmesi hizmet desteği verildi.
- Proje Pazarı Sanal Proje Yarışması web sitesi (www.tetprojepazari.org), Endüstriyel Tasarım Yarışmaları (tasarim.immib.org.tr), Prestijli Fuarlar Takip Yönetim Sistemi (pf.immib.org.tr), Yeşil Pasaport Başvuru Portalı (uyeler.immib.org.tr), Teşvik Şubesi Evrak Takip Yönetim Sistemi, İnternet (intranet.immib.org), İş Takip Sistemi, Kepport E-İmza Portalı yönetimi sağlanıp ve ihtiyaç duyulan yeni geliştirmeler yapıldı.
- Video konferans yazılımı yönetimi ve lisans güncellemeleri yapıldı.
- ISO 27001 Bilgi Güvenliği Yönetim Sistemine dair doküman yönetimi EBYS üzerinde oluşturularak süreç dijital ortama taşındı.
- 145 adet alan adı, Web ve Sql Sunucu, Linux Hosting ve SSL Güvenlik sertifika yönetimi yapıldı.
- Satınalma yazılımına ilave özellikler eklendi.

Eğitim, Sertifika ve Etkinlikler

- IT personelinin tamamı ISO 27701 Kişisel Veri Yönetim Sistemi eğitimi alıp Lead Auditor (Baş Denetçi) sınavını başarıyla geçerek Baş Denetçi unvanı almaya hak kazandı.
- BT Şube Müdürü ISO 20001 eğitimini alıp ve Lead Auditor (Baş Denetçi) sınavını başarıyla geçerek Baş Denetçi unvanı almaya hak kazandı.
- IFA Berlin 2022 Tüketici Elektronik fuarına katılım sağlanarak yenilikçi ürünler üzerinde araştırma ve rapor hazırlandı.
- Dünyanın en büyük teknoloji fuarı olan GITEK Global 2022'ye katılım sağlanarak bilişim altyapı sistemleri, yazılımlar, yapay zekâ ve diğer tüm başlıklara dair yenilikçi ürün ve teknolojiler araştırıldı.
- Avrupanın en büyük Gizlilik ve Mahremiyet etkinliği olan CPDP 2022 Veri Koruma ve Gizlilik konferansına katılım sağlanarak veri gizliliği, veri güvenliği, risk yönetimi ve politika iyileştirme konularında en büyük teknoloji üreticilerinin ve Avrupa Birliği'nin veri güvenliğine dair yaklaşımlar takip edildi.

- BT Şube Personeli ile yurtiçi/yurtdışı proje ve çalışmalarda ihtiyaç duyan diğer şube personellerine GDPR – DPO (General Data Protection Regulation – Data Protection Officer) eğitimleri aldırıldı.

2023 Yılı İçin Planlanan Çalışmalar

2023 yılında rutin operasyonların yapılması dışında aşağıdaki proje ve çalışmalar planlanmıştır:

- Operasyon ve süreçlere dair geliştirme çalışmaları "Sürekli İyileştirme" hedefi kapsamında sürdürülmesi
- ISO 27001 Bilgi Güvenliği Yönetim Sistemi, Yeniden Belgelendirme kapsamında bütün süreç ve dokümanların ıslah edilmesi
- ISO 27701 Kişisel Veri Yönetim Sistemi, İlk Belgelendirme için çalışma yapılması
- KVKK'ya dair süreç, veriler ve yönetim sisteminin ISO 27001 ve ISO 27701 ile entegre olacak şekilde yeniden ıslah edilmesi ve iyileştirilmesi
- Kurumsal süreçlerin dijital ortama aktarımının ve elektronik imza ile yürütülmesinin yönetmeliğin izin verdiği kapsamda artırılması, yönetmeliğin izin vermediği hususlarda değişiklik önerisi götürülmesi
- Yenilenen veri merkezinin elektrik yedekliliğinin aktifliğinin ve tüketilen enerjinin izlenmesi kapsamında enerji izleme ortamı kurulması
- Veri merkezi içinde yedekliliği bulunan tüm İMMİB verilerinin dış lokasyona pasif yedeğini almak üzere FKM (Felaket Kurtarma Merkez) kurulması
- Kurum personeli için standart Bilgi Güvenliği Farkındalık Eğitimi ve Kişisel Verilerin Korunması Eğitimi verilmesi
- Personelin Bilişim Teknolojileri güvenlik ve kalite anlayışını güçlendirmek için şube bazlı eğitimler verilmesi
- Green IT kapsamında enerji verimliliği ile ilgili yeni projeler geliştirilmesi
- Teknolojisi eskiyen kullanıcı ve sistem cihazlarının yenilenmesi
- Kurumsal ve kişisel gelişimin sürdürülmesi, verimli projeler üretilmesi için Bilişim Teknolojileri Şube personelinin;

- *Faydalı etkinlikler ve çalışmalarda yer almaya devam etmesi*

- *Aşağıda listelenen eğitimlerden proje ve hedeflerimize uygun olanlarının alınması ve sertifikalarının edinilmesi*

- *BT Standart Yönetimi Eğitimleri (ITIL, COBIT, ISO vb.)*

- *Veri Ambarı (Data Warehouse)*

- *İş Zekâsı ve Raporlama (Business Intelligence)*

- *Veritabanı Yönetimi*

- *Yazılım Geliştirme (Web, Mobil)*

- *İleri Seviye Yazılım Geliştirme*

- *Kurumsal Yazılım Mimarileri*

- *Kurumsal Yazılım Geliştirme Proje Yöneticiliği (Agile, Scrum vb.)*

- *AWS (Amazon Web Services), Azure, Google Cloud vb. Bulut Hizmetleri*

- *CCNA (Cisco Certified Network Associate)*

- *İş Analistliği*

- *Risk Yönetimi*

- *Güvenlik Eğitimleri (Hack vb.)*

- *Office Uygulamaları*

- *Yeni sertifikalar edinmesi*

İş Türü	İş Sayısı
Diğer	58
Domain & Hosting	10
Donanım	34
E-Posta	20
Evrak Akış - Vezir	81
Fatura	1
Firewall	2
Güvenlik	15
İstatistik	1302
Kurulum (Yazıcı, Bilg., Ofis, Program vs.)	273
Office	5
SAP	42
Satın Alma	5
Sistem	4
Web	119
Yazılım	85
Genel Toplam	2056

2022 Yılı İş Takip Sistemi İstatistikleri

Şube	İş Sayısı
Genel Sekreterlik	11
Avrupa Birliği Projeler Şubesi	6
Çelik Şubesi	139
Çelik Teşvik	39
Devlet Yardımları 1	62
Devlet Yardımları 2	49
Devlet Yardımları 3	13
Eğitim Şubesi	17
Ekonomik Araştırmalar Şubesi	35
Elektrik Sektör Şubesi	196
Elektrik Teşvik	11
İdari İşler Satınalma Şubesi	10
İnsan Kaynakları Şubesi	8
Kimya Sektör Şubesi	553
Kimya Teşvik	29
Kurumsal İletişim ve Organizasyon Şubesi	57
Maden Şubesi	65
Metaller Şubesi	460
Metaller Teşvik	13
Muhasebe Finansman Şubesi	11
Mücevher Şubesi	93
Üye İlişkileri ve Uygulama Şubesi	179
Genel Toplam	2056

FUAR VE DİĞER DESTEKLER ŞUBESİ FAALİYETLERİ

Devlet Yardımları-1 Şubesi ihracatçı firmalarımızın T.C. Ticaret Bakanlığı tarafından belirlenmiş yurtdışı ve yurt içi fuar katılımlarına ve organizatör tanıtım faaliyetlerine ilişkin harcamalarının, pazara giriş belgelendirme ve küresel tedarik zinciri (KTZ) harcamalarının, e-ticaret sitelerine bireysel üyelik harcamalarının (18.08.2022 tarihinde yürürlükten kaldırıldı) belirli bir oranda 5973 Sayılı İhracat Destekleri Hakkında Kararı kapsamında Destekleme ve Fiyat İstikrar Fonu'ndan (DFİF) karşılanmasına ilişkin faaliyetleri yürütmektedir.

Bu çerçevede, öncelikle İMMİB üyesi firmalarımızın yanı sıra, Bakanlıkça İMMİB'in inceleme kuruluğu olarak görevlendirildiği fuarlarda diğer ihracatçı Birliklerine üye firmaların da destek ödeme başvuru dosyaları şubemiz tarafından incelenmektedir. Destek ödeme başvurularında ibraz edilen belgelerin ilgili destek mevzuatlarına uygunluğunun kontrol edildiği inceleme sürecinin sonunda, başvuru dosyası uygun bulunanların hak edişlerinin hesaplanarak sonuçlandırılmasını müteakip, hak ediş tutarları tahakkuk ettirilerek T.C. Ticaret Bakanlığı'na iletilmektedir.

Bu itibarla, 2022 yılında;

2677 adet Yurt Dışı Fuar Katılım başvuru dosyası için toplam 287.145.780,72 TL tutarındaki hak edişin firmalarımıza ödenebilmesi için DFİF Ödemelerine ilişkin Tahakkuk Listesine giriş yapılmıştır.

24 adet Yurt Dışı Fuar Milli Katılım Organizatör Tanıtım Desteği başvuru dosyası için toplam 6.154.833,71 TL tutarındaki hak edişin ödenebilmesi için DFİF Ödemelerine ilişkin Tahakkuk Listesine giriş yapılmıştır.

1878 adet Yurt İçi Fuar Katılımı başvuru dosyası için toplam 79.883.322,31 TL tutarındaki hak edişin firmalarımıza ödenebilmesi için DFİF Ödemelerine ilişkin Tahakkuk Listesine giriş yapılmıştır.

3 adet Yurt İçi Fuar Organizatör Tanıtım Desteği başvuru dosyası için toplam 1.236.644,28 TL tutarındaki hak edişin ödenebilmesi için DFİF Ödemelerine ilişkin Tahakkuk Listesine giriş yapılmıştır.

230 adet Pazara Giriş Belgeleri başvuru dosyası için toplam 9.440.195,16 TL tutarındaki hak edişin firmalarımıza ödenebilmesi için DFİF Ödemelerine ilişkin Tahakkuk Listesine giriş yapılmıştır.

12 adet Pazara Giriş Küresel Tedarik Zinciri (KTZ) başvuru dosyası için toplam 9.137.704,00TL tutarındaki hak edişin firmalarımıza ödenebilmesi için DFİF Ödemelerine ilişkin Tahakkuk Listesine giriş yapılmıştır.

298 adet E-ticaret Sitelerine Bireysel Üyelik başvuru dosyası için toplam 2.980.567,00TL tutarındaki hak edişin firmalarımıza ödenebilmesi için DFİF Ödemelerine ilişkin Tahakkuk Listesine giriş yapılmıştır.

Genel toplamda firmalarımıza 395.979.047 TL destek verilmesi sağlanmıştır.

Ülke	YURT DIŞI FUAR DESTEKLERİ		YURTIÇİ FUAR DESTEKLERİ		PAZARLAMA GİRİŞ BELGELERİ DESTEKLERİ			Destek Yönetim Sistemi (DYS) Tanımlama/Yetkilendirme Başvuruları	E-Ticaret Sitesine Üyelik Desteği
	Yurt Dışı Fuar Katılım	Milli Organizatör Tanıtım Desteği	Yurt İçi Fuar Katılım	Yurt İçi Organizatör Tanıtım Desteği	Belge/Sertika/Test Raporu	Küresel Tedarik zinciri (KTZ)	E-Ticaret Sitesine Üyelik Desteği		
Başvuru Sayısı	3603	61	3057	0	827	14	475	3505	11542
Birliğimizce Sonuçlandırılıp 2022 yılında Bakanlığa hak edişin bildirilen (+DYS tanımlama işlemleri sonuçlandırılan) Başvuru Sayısı	2677	24	1878	3	230	12	298	3200	8322
Birliğimizce 2022 yılında incelenip reddedilen başvuru sayısı	198	6	467	-	351	1	82	-	1105
Firmalara 2022'de Ödenen Toplam Destek Tutarları (TL)	287.145.780 TL	6.154.833 TL	79.883.322 TL	1.236.644 TL	9.440.195 TL	9.137.704 TL	2.980.567 TL	-	395.979.047 TL
	293.300.614 TL		293.300.614 TL		18.577.899 TL				

Genel Değerlendirme

2022 yılında Destek Yönetim Sistemi (DYS) tanımlama/yetkilendirme başvuruları dahil şubemizin görev alanına giren destek programları kapsamında İMMİB'e yapılan 11.542 adet başvuruya karşılık, önceki dönemden devreden dosyalarla birlikte toplam 8.322 adet dosya olumlu sonuçlandırılmış, 1.105 adet destek başvurusu ise olumsuz olarak sonuçlandırıldığından teşviklerden yararlandırılmamıştır. Reddedilen dosyalarla birlikte toplam 9.427 adet dosya sonuçlandırılmıştır.

Destek başvurularının incelemelerinin yanı sıra yurt içi fuar katılım destekleri kapsamında, fuar katılımcısı firmaların fuar sırasında tespitini amaçlayan gözlemcilik görevi Bakanlık talimatı gereği her fuar için 3'er personel görevlendirmek suretiyle şubemizce gerçekleştirilmektedir. 2022 yılı içerisinde Bakanlıkça destek kapsamına alınan Türkiye geneli toplam 51 adet yurt içi fuarın 20 tanesinde başvuru mercii İhracatçı Birliği Genel Sekreterliği İMMİB olarak görevlendirilmiştir. 2023 yılında açıklanan 38 adet yurt içi fuardan 18 tanesinde yine İMMİB görevlendirilmiş durumdadır.

Pandemi sonrasında 2021 yılı sonu ve 2022 yılı başından itibaren, yurtiçi fuarların yanı sıra yurt dışı fuarların da gerçekleşmeye başlamasıyla birlikte, hem DYS'ye kayıt başvurularında hem de fuar sonrası destek ödeme başvurularında önemli artışlar yaşanmıştır. DYS'ye kayıt işlemleri için ayrılan 4-5 kişilik personel nedeniyle, bu durum fuar destek başvurusu incelemeleri için gerekli personel sayısında eksilmemize neden olmuştur. 2022 yılından itibaren yurt dışı ve yurt içi fuarların pandemi öncesinden daha da yoğun bir şekilde gerçekleşmeye başlamasıyla birlikte, giderek artan fuar destek başvurularına karşılık, aynı şekilde giderek artan DYS kayıt ve yetki güncellemesi başvuruları nedeniyle destek ödeme başvurularında stok sayıları her geçen ay artış göstermeye başlamıştır.

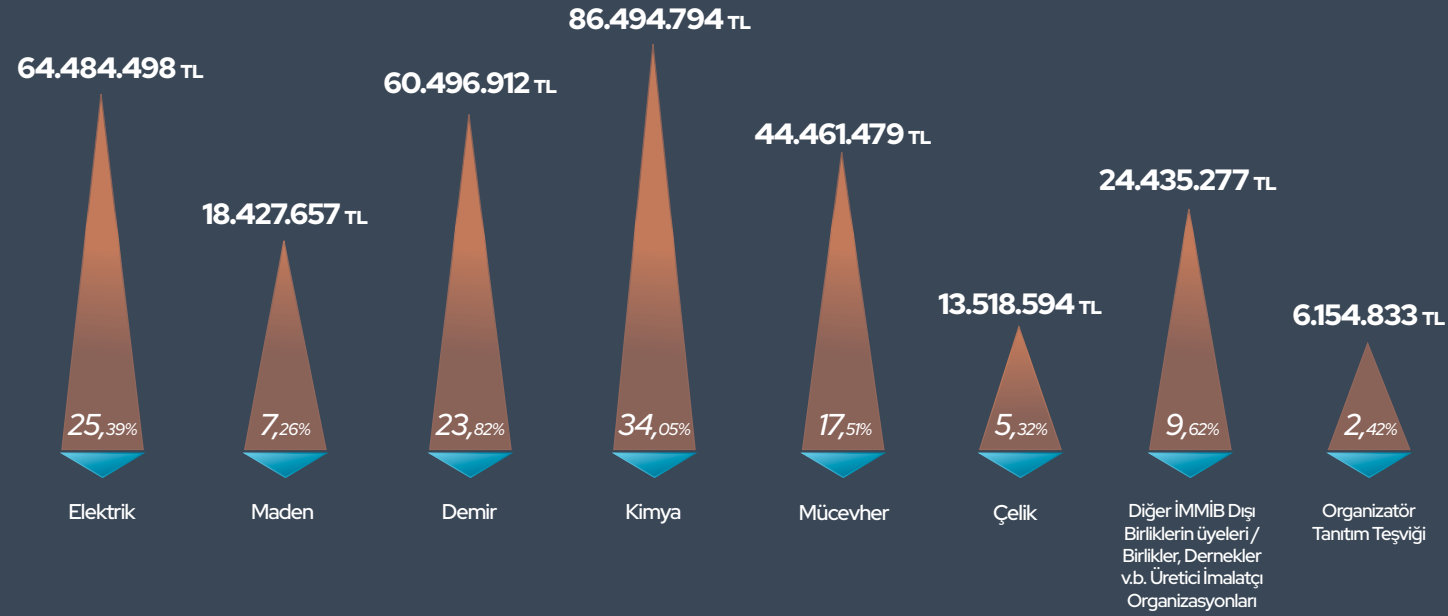
Eylül 2022'de Dahil İşleme Rejimi (DİR) Otomasyon Sisteminin kapatılıp, DİR'in DYS'ye geçişle birlikte DYS'ye kayıt başvuru sayılarında 2-3 katına kadar artışlar meydana gelmiş, Eylül ayı içerisinde zaman zaman 8-9 personel DYS'ye kayıt işlerine ayrılmak durumunda kalmıştır. Devam eden Ekim 2022'de de DİR'in DYS'ye geçişinin etkileri nispeten azalsa da, DYS Kayıt işlemleri için en az 5-6 personelin ayrılması gerektiğinden ve destek ödeme başvuru incelemesi yapacak personel sayımız kısıtlı kaldığından, artarak devam eden destek ödeme başvurularıyla stokta inceleme bekleyen dosya sayılarındaki artışın önüne geçilememiştir.

DYS'ye yeni tanımlama/yetkilendirme başvurularının yanı sıra, DYS yetki süresinin uzatılması, kayıt yenileme ve künye evraklarına yeni/güncel evrak yükleme vb. başvurulardan oluşan DYS kayıt işlemleriyle ilgili olarak, ilk kayıt işlemlerinin başladığı 2020 yılından itibaren toplamda 20.590 adet evrak gelmiştir. 2021 yılında önceki yıla göre yaklaşık 2 kat artarak 6 bin civarında iken, 2022 yılında bir önceki yıla göre iki kata yakın artarak 11.061 başvuru gelmiştir. 2023 yılında da, 2022 yılından az olmamak üzere (10.000-12.000) DYS'ye kayıt başvurularının gelmeye devam edeceği tahmin edilmektedir. 2023 yılında DYS kayıt ve yetkilendirme başvurularının incelemeleri, yeni kurulan Devlet Yardımları-3 Şubesi tarafından yürütülecektir.

2023 yılında şubemizce yürütülen destek programlarıyla ilgili destek başvuru sayılarının artarak devam edeceği tahmin edilmektedir. 2022 yılından kalan incelenemeyen stokların yanı sıra 2023 yılında 4 binin üzerinde daha yurt dışı fuar, 4 bine yakın yurtiçi fuar başvurusu geleceği tahmin edilmektedir.

2023 yılında ilaç ve tıbbi cihaz sektörüne sağlanan yeni ruhsatlandırma/kayıt belgelendirme destekleriyle birlikte binden fazla yeni Pazara Giriş Belgeleri Desteği başvurusu geleceği tahmin edilmektedir. Toplamda 2 bin 5 yüze dayanan stoklarla birlikte yeni gelecek başvuruların incelemelerinin zamanında yapılabilmesi için 3-4 şef ve 15-16 inceleme personeli ihtiyaç olduğu değerlendirilmektedir. Ocak 2023 itibarıyla hali hazırda şubemizde 3 şef ve 12 inceleme personeli mevcuttur.

2017/4 Karar Yurt Dışı Fuar Desteği 2022'de Bakanlığa Bildirilen Ödeme Tutarı ve Dosya Sayıları (TL, %)



TOPLAM
253.989.549 TL

DOSYA
2356

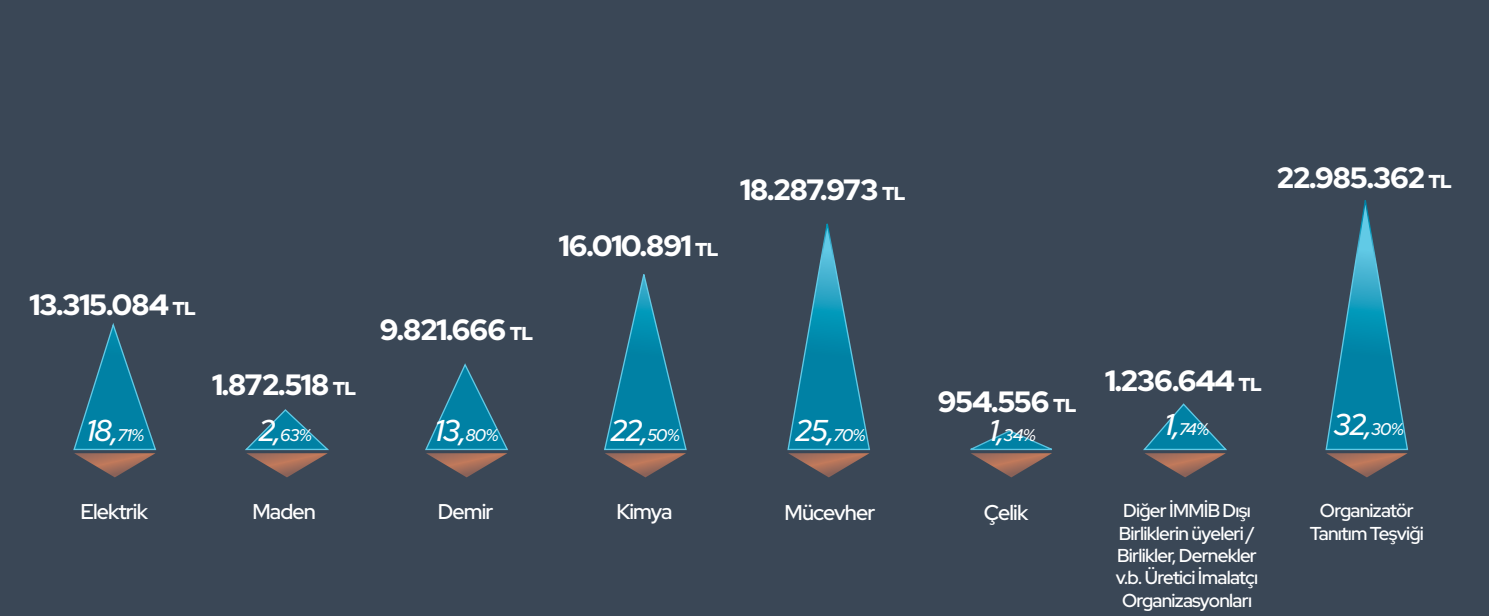
MB'na bildirilen toplam tutar ve Dosya Sayısı **
293.300.614 TL

DOSYA
2701

Dosyalar	Dosya Sayıları	%
Elektrik	136	22,79
Maden	537	5,77
Demir	482	20,46
Kimya	845	35,87
Mücevher	528	22,41
Çelik	80	3,40
Diğer İMMİB Dışı Birliklerin üyeleri	261	11,08
Organizatör Tanıtım Teşviği	24	1,02

** Bakanlığa bildirilen tutar ve dosya sayılarındaki farklılıklar, birden fazla birliğe üye olan firmalara ait dosyalardan kaynaklanmaktadır.

2014/4 Karar Yurt İçi Fuar Desteği 2022'de Bakanlığa Bildirilen Ödeme Tutarı ve Dosya Sayıları (TL, %)



TOPLAM
71.169.609 TL

DOSYA
1643

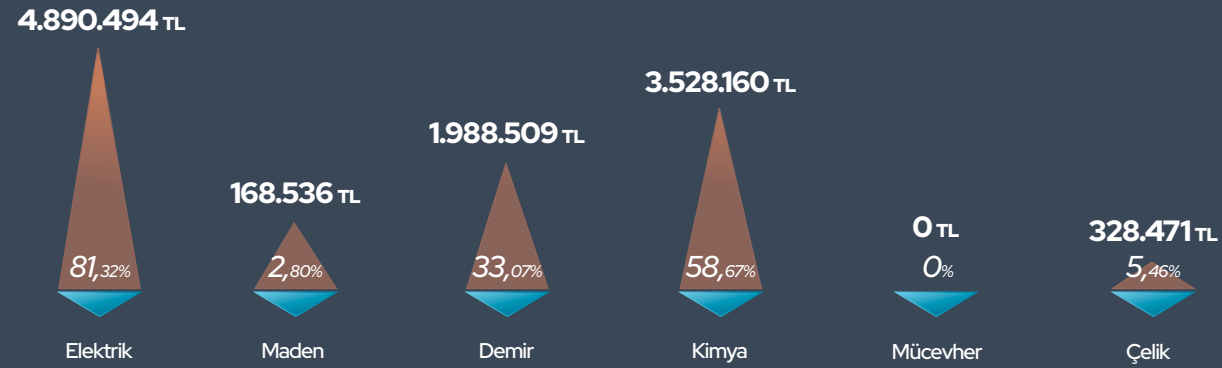
MB'na bildirilen toplam tutar ve Dosya Sayısı **
81.119.966 TL

DOSYA
1881

Dosyalar	Dosya Sayıları	%
Elektrik	316	19,23
Maden	46	2,80
Demir	244	14,85
Kimya	382	23,25
Mücevher	370	22,52
Çelik	25	1,52
Diğer İMMİB Dışı Birliklerin üyeleri	3	0,18
Organizatör Tanıtım Teşviği	573	34,88

** Bakanlığa bildirilen tutar ve dosya sayılarındaki farklılıklar, birden fazla birliğe üye olan firmalara ait dosyalardan kaynaklanmaktadır.

2014/8 Karar Pazara Giriş Belge Desteği 2022'de Bakanlığa Bildirilen Ödeme Tutarı ve Dosya Sayıları (TL)



TOPLAM
6.013.676 TL

DOSYA
173


MB'na bildirilen
toplam tutar ve
Dosya Sayısı **
9.440.195 TL

DOSYA
230

Dosyalar	Dosya Sayıları	%
Elektrik	99	57,23
Maden	6	3,47
Demir	62	35,84
Kimya	97	56,07
Mücevher	0	0,00
Çelik	8	4,62

** Bakanlığa bildirilen tutar ve dosya sayılarındaki farklılıklar, birden fazla birliğe üye olan firmalara ait dosyalardan kaynaklanmaktadır.

2014/8 Karar Pazara Giriş Küresel Tedarik Zinciri (KTZ) Desteği 2022'de Bakanlığa Bildirilen Ödeme Tutarı ve Dosya Sayıları (TL)



TOPLAM
8.878.788 TL

DOSYA
11

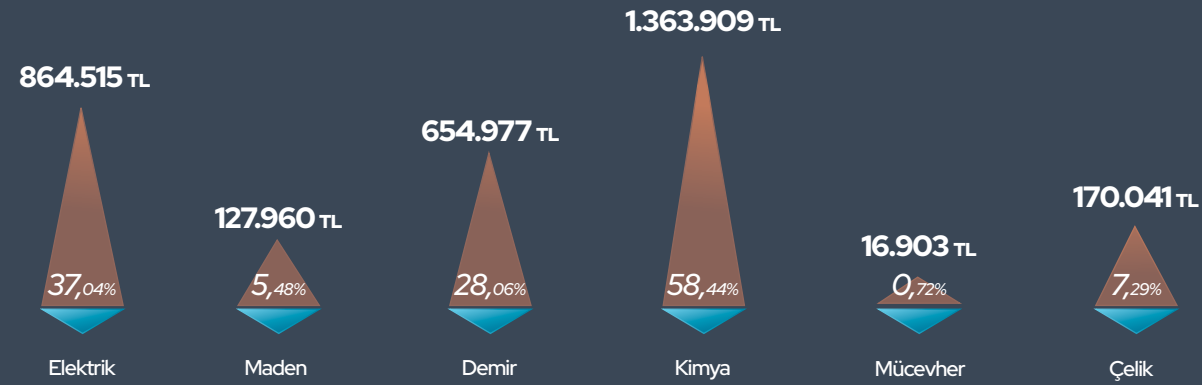
MB'na bildirilen
toplam tutar ve
Dosya Sayısı **
9.137.704 TL

DOSYA
12

Dosyalar	Dosya Sayıları	%
Elektrik	2	18,18
Maden	0	0,00
Demir	10	90,91
Kimya	0	0,00
Mücevher	0	0,00
Çelik	1	9,09

** Bakanlığa bildirilen tutar ve dosya sayılarındaki farklılıklar, birden fazla birliğe üye olan firmalara ait dosyalardan kaynaklanmaktadır.

2573 Karar E-Ticaret Sitelerine Bireysel Üyelik Desteği 2022'de Bakanlığa Bildirilen Ödeme Tutarı ve Dosya Sayıları (TL)



TOPLAM
2.333.790 TL

DOSYA
234

MB'na bildirilen toplam tutar ve Dosya Sayısı **
2.980.567 TL

DOSYA
298

Dosyalar	Dosya Sayıları	%
Elektrik	85	36,32
Maden	14	5,98
Demir	65	27,78
Kimya	137	58,55
Mücevher	2	0,85
Çelik	16	6,84

** Bakanlığa bildirilen tutar ve dosya sayılarındaki farklılıklar, birden fazla birliğe üye olan firmalara ait dosyalardan kaynaklanmaktadır.

Teşvik Tutarına Göre Sektörel Dağılımlar (Sadece İMMİB Üyeleri)

Birlik Adı	Yurt Dışı Fuar Desteği (TL)	Yurt İçi Fuar Katılım Desteği (TL)	Pazara Giriş Belgeleri Desteği (TL)	Pazara Giriş KTZ Desteği (TL)	E-Ticaret Sitelerine Bireysel Üyelik Desteği (TL)	Genel Toplam (TL)	Genel Ortalama % (Teşvik Tutarlarına Göre)
Maden	64.484.499	13.315.084	4.890.494	1.875.814	864.515	85.430.405	29,71
Elektrik	18.427.658	1.872.518	168.536	0	127.960	20.596.672	7,16
Demir	60.496.913	9.821.666	1.988.509	8.806.208	654.977	81.768.273	28,43
Kimya	86.494.794	16.010.891	3.528.160	0	1.363.909	107.397.753	37,35
Mücevher	44.461.479	18.287.973	0	0	16.903	62.766.355	21,83
Çelik	13.518.595	954.556	328.471	72.580	170.041	15.044.243	5,23
TOPLAM	223.399.438	46.947.603	6.013.676	8.878.788	2.333.790	287.573.296	100,00

Olumlu Sonuçlandırılan Teşvik Dosya Sayılarına Göre Sektörel Dağılımlar (Sadece İMMİB Üyeleri)

Birlik Adı	Yurt Dışı Fuar Desteği (Dosya Sayısı)	Yurt İçi Fuar Katılım Desteği (Dosya Sayısı)	Pazara Giriş Belgeleri Desteği (Dosya Sayısı)	Pazara Giriş KTZ Desteği (Dosya Sayısı)	E-Ticaret Sitelerine Bireysel Üyelik Desteği (Dosya Sayısı)	Genel Toplam (Dosya Sayısı)	Genel Ortalama % (Dosya Sayılarına Göre)
Maden	136	46	6	0	14	202	4,40
Elektrik	537	316	99	2	85	1039	22,61
Demir	482	244	62	10	65	863	18,78
Kimya	845	382	97	0	137	1461	31,80
Mücevher	528	370	0	0	2	900	19,59
Çelik	80	25	8	1	16	130	2,83
TOPLAM	2608	1383	272	13	319	4595	100,00

TURQUALITY VE YURT DIŐI BİRİM DESTEKLER ŐUBESİ FAALİYETLERİ

5973 Sayılı "İhracat Destekleri Hakkında Karar" 18.08.2022 tarih ve 31927 sayılı Resmî Gazete'de yayımlanarak yürürlüğe girmiştir. Mülga "2010/6 sayılı Yurtdışında Birim, Marka ve Tanıtım Faaliyetlerinin Desteklenmesi Hakkında Tebliğ" Karar'ın 4., 11. ve 12. maddelerini; mülga "2006/4 Sayılı Türk Ürünlerinin Yurtdışında Markalaşması, Türk Malı İmajının Yerleştirilmesi ve TURQUALITY®'nin Desteklenmesi Hakkında Tebliğ" Karar'ın 17. maddesini, mülga "2008/2 Sayılı Tasarım Desteği Hakkında Tebliğ" ise Karar'ın 14., 15. ve 16. maddelerini kapsamaktadır.

Mülga Yurtdışında Birim, Marka ve Tanıtım Faaliyetlerinin Desteklenmesi Hakkında 2010/6 Sayılı Tebliğ kapsamında firmalarımızın yurt dışında açmış oldukları ofis, showroom, depo ve mağazaların kira giderleri ile tanıtım ve pazarlama giderleri ve yurt dışı marka tescili ve korunmasına ilişkin giderleri belli oran ve miktarlarda desteklenmektedir. Bu kapsamda, 2022 yılında 1536 adet başvuru yapılmış olup sonuçlandırılan 1570 dosya kapsamında toplam 65.931.726,00 TL tutarındaki hak edişin firmalarımıza ödenebilmesi için DFİF Ödemelerine İlişkin Tahakkuk Listesine girilmiştir. 2022 yılında Yurt Dışı Birim, Marka ve Tanıtım desteğinden, en fazla yararlanan sektörler sırasıyla %44,04 ile Kimya, %8,72 ile Değerli Maden ve Mücevherat, %5,67 ile Maden, %22,17 ile Demir ve Demir Dışı Metaller, %15,84 ile Elektrik- Elektronik ve %3,56 ile Çelik sektörleri olmuştur.

Mülga Türk Ürünlerinin Yurtdışında Markalaşması, Türk Malı İmajının Yerleştirilmesi ve TURQUALITY®'nin Desteklenmesi Hakkında 2006/4 Sayılı Tebliğ kapsamında, ihracatçı Birlikleri, Üretici Dernekleri, Üretici Birliklerinin, sektörlerinin yurtdışında tanıtımı amacıyla gerçekleştirecekleri harcamalara ilişkin giderleri ve Türkiye'de ticari ve/veya sınaî faaliyette bulunan şirketlerin ürünlerinin markalaşması amacıyla gerçekleştirecekleri faaliyetlere ilişkin giderleri, Türk markalarının pazara giriş ve tutunmalarına yönelik gerçekleştireceği her türlü faaliyet ve organizasyonlara ilişkin

giderleri ile olumlu Türk malı imajının oluşturulması ve yerleştirilmesi için yurt içinde ve yurt dışında gerçekleştirecekleri her türlü harcamaları belli oran ve miktarlarda desteklenmektedir. Hâlihazırda İMMİB üyesi 96 firmamızın toplam 101 adet markası (Türkiye genel toplamı 322 markadır) bu Tebliğ kapsamında desteklenmektedir. Marka/Turquality desteği kapsamında, 2022 yılında 9373 adet başvuru yapılmış olup, sonuçlandırılan 10270 dosya kapsamında toplam 320.923.312 TL tutarındaki hak edişin firmalarımıza ödenebilmesi için DFİF Ödemelerine İlişkin Tahakkuk Listesine girilmiştir.

2022 yılında Turquality desteğinden, en fazla yararlanan sektör %57'lik payla Kimya sektörü olmuştur. Bu sektörü %23 ile Elektrik-Elektronik ve %10'luk payla Demir ve Demir dışı Metaller sektörleri izlemiştir.

Mülga Tasarım Desteği Hakkında 2008/2 Sayılı Tebliğ kapsamında tasarım ofis ve şirketlerinin yurt dışında açmış oldukları reyon /gondol/satış alanları kiralari, ofis, showroom, depo ve mağazaların kira giderleri ile tanıtım ve pazarlama giderleri ve yurt dışı marka tescili ve korunmasına ilişkin giderleri, istihdam ve danışmanlık giderleri, ayrıca şirketlerin tasarım ve ürün geliştirme projeleri kapsamında istihdam, alet teçhizat malzeme, yazılım giderleri ile seyahat ve web sitesi üyelik giderleri belli oran ve miktarlarda desteklenmektedir. Bu kapsamda, 2022 yılında destek kapsamındaki 55 firmadan başvuruda bulunan 47'sinin sonuçlandırılan 251 adet dosyası kapsamında toplam 16.633.117,00 TL tutarındaki hak edişin firmalarımıza ödenebilmesi için DFİF Ödemelerine İlişkin Tahakkuk Listesine girilmiştir.

Genel Değerlendirme

2022 yılında Turquality, Yurtdışı Birim ve Tasarım desteklerinden toplamda yaklaşık 406 Milyon TL tutarındaki destek ödemesi İMMİB tarafından gerçekleştirilmiştir.

TURQUALITY®

İMMİB - Devlet Yardımları (Marka, Ofis Mağaza ve Tasarım Teşvikleri) 2022 Yılı Raporu

Hizmet Sektörleri	Marka / Turquality Teşvigi	Ofis / Mağaza Teşvigi	Tasarım Teşvigi	Genel Toplam
Başvuru Sayısı	9.373	1.536	214	11.123
Birliğimizce Sonuçlanan Başvuru Sayısı	10.270	1.570	251	12.091
Firmalara ödenen toplam destek tutarları (TL)	320.913.312 TL	68.855.171 TL	16.633.170 TL	406.411.653 TL

EĞİTİM ŞUBESİ FAALİYETLERİ

İMMİB bünyesindeki Birliklere üye olan ihracatçı firmalara yönelik olarak yürütülen eğitim faaliyetlerimiz ile üyelerimizin ihracat performansının artırılmasına katkı sağlamak amaçlanmaktadır. Performansı oluşturan faktörleri göz önünde bulundurarak, firmaların ihracat potansiyelini arttırmaya, iç ve dış engellerini azaltmaya odaklandığımız eğitim faaliyetlerimizle 2007 yılından günümüze çeşitlendirdiğimiz aşağıda yer alan eğitim kategorilerinde hizmet vermeye devam etmekteyiz.

Covid-19 salgını nedeniyle 2020 yılı Nisan ayından itibaren sosyal sorumluluk kapsamında online çevrimiçi ve ücretsiz olarak düzenlenmeye başlayan eğitim faaliyetlerimiz 2022 yılında artan katılımcı sayısı ile geniş kitlelere ulaşmayı başarmıştır. İMMİB Akademi çatısı altında 2022 yılı boyunca yoğun olarak gerçekleştirilen eğitimlerimiz Türkiye'nin yanı sıra 59 farklı ülkeden 72.000'den fazla kişinin katılımıyla tamamlanmıştır.

Her yıl üyelerimizin mevcut ihracatının geliştirilmesi, yurt dışı pazarlardaki rekabet gücünün artırılması ve yeni pazarlara açılımı açısından günümüz dış ticaretinin en önemli konularında T.C. Ticaret Bakanlığı ve Birliğimiz organizasyonunda farklı illerde Dış Ticaret Seminerleri gerçekleştirilmektedir.

08 - 09 Mart 2022 tarihlerinde, alanında deneyimli Ticaret Bakanlığı uzmanlarının sunumları ile gerçekleştirilen bu seminerlere İstanbul, Edirne, Karabük, Kırklareli, Kocaeli, Tekirdağ ve Zonguldak illerinden ağırlıklı olmak üzere toplamda 700 ihracatçı firma çalışanı katılım sağlamış ve Ticaret Bakanlığı tarafından sağlanan Devlet Yardımları ve Ticaret Bakanlığı'nın güncel online hizmetleri hakkında ayrıntılı bilgi alarak uygulamada karşılaşılan sorunlara yanıt alma olanağı bulabilmiştir.

Birliğimiz çalışanlarının sürekli gelişimine verdiğimiz önemle İMMİB Akademi olarak düzenlemekte olduğumuz eğitim programlarımıza çalışanlarımızdan toplam 85 kişi 650 saat eğitime katılmıştır. Bu katılımların yanı sıra kurum içi eğitim organizasyonlarımız kapsamında ise MS Office, Ekonometri ve Trademap konularında 35 personelimize 42 saat süre ile çalışanlarımıza destek sağlamış bulunmaktayız.

Ayrıca, tüm çalışanlarımıza yönelik olarak gerçekleştirilen "Kurumsal Sürdürülebilirlik Sertifika Programı" ile kurumsal olarak sürdürülebilir iş modeline geçişi hızlandırmak, sürdürülebilirlik stratejimizin kurum içi yaygınlaşmasını ve etkin olarak uygulanmasını sağlamak amacı ile çalışanların bilgilendirilmesi sağlanmıştır.

Bunların yanı sıra, İMMİB Akademi olarak sosyal sorumluluk kapsamında üniversite öğrencilerinin eğitimlerimize ücretsiz olarak katılımına olanak sağlayarak, profesyonel yetkinlik ve becerilerini geliştirme fırsatı sunmaktayız. Bu kapsamda, kişisel gelişim yönelimleri ve kariyer uyum yeteneklerini arttırmaya yönelik olarak 2022 yılında 750 üniversite öğrencisi eğitimlerimize katılım sağlamıştır.

Üyelerimizde kurumsal gelişim ve değişim etkisi yaratmak, firma çalışanlarını yeni teknolojilere, çalışma koşullarına ve iş prosedürlerine uyum sağlamak üzere tasarlanan eğitimlerimizden haberdar olmak ve daha fazlası için bizi İMMİB Akademi sosyal medya hesaplarımızdan takip edebilirsiniz.

Eğitim Kategorileri

Muhasebe ve Finans	Dış Ticaret ve Mevzuat
Teknik ve Mesleki Gelişim	Yönetim Becerilerini Geliştirme
Bilgi Yönetimi	Kişisel Gelişim
İnsan Kaynakları	Satış ve Pazarlama



/immibakademi



/immib-egitim



/IMMIBakademi



/IMMIBakademi

EKONOMİK ARAŞTIRMALAR ŞUBESİ FAALİYETLERİ

Küresel ekonomide ve uluslararası ticarete hızla değişen şartların anlık olarak takip edilmesi ve gelişmelerin zamanında tespit edilip doğru analizlerin gerçekleştirilmesi rekabetçilik açısından oldukça önemli bir konu haline gelmiştir. Bu kapsamda, güncel ekonomik gelişmeleri yakından takip etmek, dünya ticaretini şekillendiren geleceğe yönelik trendleri tespit ve analiz etmek amacıyla 2021 yılından itibaren İMMİB bünyesinde Ekonomik Araştırmalar Şubesi faaliyetlerini sürdürmektedir. Ekonomik Araştırmalar Şubesi tarafından yürütülen faaliyetler genel olarak aşağıda sunulmaktadır;

- Güncel ekonomik gelişmelere ilişkin ulusal ve uluslararası gazete, dergi, rapor, internet sitesi ve benzeri kaynakların takibi, bu konulara ilişkin gerekli araştırmaların gerçekleştirilerek tematik raporların hazırlanması
- Ulusal ve uluslararası kuruluşlar tarafından periyodik olarak yayınlanan çalışmaların incelenmesi ve ilgili raporların hazırlanması
- Uluslararası ticareti ilgilendiren konulardaki seminer, çalıştay ve benzeri toplantılara katılım gösterilerek gerekli bilgi notları, raporlar ve sunumların hazırlanması
- İhracat artışına katkı sağlayacağı değerlendirilen alanlarda hazırlanan raporların üyelere ve Genel Sekreterlik bünyesinde faaliyet gösteren ilgili birimlere sunulması
- Sürdürülebilirlik ile ilgili dış ticarete etki eden önemli gelişmelerin takip edilerek ilgili bilgi notlarının hazırlanması
- Dünya ve Türkiye ekonomisi ile dış ticarete ilişkin güncel veriler derlenerek aylık olarak İMMİB Ekonomi ve İhracat Bülteni yayınlanması
- İnternet sitesi ve kamu ilişkileri amaçlı paylaşımlar için içerik hazırlanması
- Ulusal ve uluslararası kuruluşlar ile işbirlikleri sağlanması
- Güncel uluslararası ticaret yayınlarının Türkçeye çevirisi ile kitap oluşturulması

Ekonomik Araştırmalar Şubesi tarafından 2022 yılında gerçekleştirilen çalışmalara ilişkin önde gelen konu başlıkları aşağıdaki listede sunulmaktadır;

- Türkiye ve dünyadaki makro ekonomik gelişmeler, ticaret trendleri ve beklentiler
- Türkiye'nin serbest ticaret anlaşmaları ve etkileri
- İhracatın katma değer içeriği yönünden incelenmesi
- Türkiye'nin enerji ithalatı ve sektörel bazda ithalat bağımlılığı
- İklim Şurası'nda alınan kararların ticaret yönünden değerlendirilmesi
- 12. Dünya Ticaret Örgütü Bakanlar Konferansı kapsamındaki gelişmeler
- Uluslararası ticarete dijital dönüşüm bağlamında e-ticaret, blokzincir, yapay zeka, metaverse, dijital paraların etkisi
- Sürdürülebilirlik ve uluslararası ticaret bağlamında döngüsel ekonomi, Paris İklim Anlaşması, Avrupa Yeşil Mutabakatı, Sınırdaki Karbon Düzenleme Mekanizması
- Rusya-Ukrayna arasındaki savaşın uluslararası ticarete etkisi
- Küresel enerji krizi
- Yeşil dönüşüm ve döngüsel ekonomi
- İklim değişikliğinin dış ticarete etkileri
- Uluslararası doğrudan yatırımlar ve etkileri
- Ülkelerin uyguladıkları enerji sübvansiyonları
- Küresel emtia fiyatlarındaki değişimler
- Küresel çapta uygulanan karbon fiyatlandırma mekanizmaları ve uluslararası ticarete etkisi
- 2022 yılında öne çıkan tüketici trendleri
- Küresel borç yükü kapsamında güncel durumun incelenmesi
- Ülkelerin kritik madenler listeleri
- Yarı iletkenlerin dünya ekonomisinde oynadığı rol
- Uluslararası taşımacılık fiyatlarına ilişkin gelişmeler
- Küresel çapta ticaret blokları
- Tedarik zincirleri ve kaynak kullanımındaki dönüşüm
- Küresel inovasyon endeksi ve uluslararası ticaret ilişkisi
- Avrupa İmar ve Kalkınma Bankası'nın Türkiye'de Yeşil Dönüşüme Yönelik Finansmanı
- Paylaşım Ekonomisi

İDARİ İŞLER VE SATIN ALMA ŞUBESİ FAALİYETLERİ

► İMMİB bünyesindeki tüm şubelerin satın alma talep ve komisyon kararlarının incelenmesi ve değerlendirilmesi, onaylanan komisyonların arşivlenmesi sağlanmıştır.

► Genel Sekreterliğimizin hali hazırda kullanmakta olduğu satın alma yazılımının geliştirilmesi çalışmalarına destek verilmiştir.

► İş Sağlığı ve Güvenliği konularında, İSG Kurul Toplantıları'na katılım sağlanmış ve alınan kararlarının uygulamasının takibi yapılmıştır.

► DTK Bina İcra Kurulu toplantılarına katılım sağlanarak alınan kararların uygulanmasının takibi yapılmıştır.

► Genel Sekreterliğimizde aktif olarak kullanılan laptop, ipad, cep telefonları, fotoğraf makinesi vb. gibi taşınabilir elektronik cihazlar için Elektronik Cihaz Sigortası yaptırılmış olup yıl içerisinde yapılan hasar başvurularının tamamı olumlu olarak sonuçlandırılmıştır.

► Bina bakım / onarım işlemleri, ofis yerleşimleri ve çeşitli tadilat işlemleri yapılmıştır.

► Kurye hizmeti alınmasına yönelik anlaşma yapılmıştır.

► Birliğimiz bağımsız denetim ve mali kontrol, hukuk müşavirliği, gümrük danışmanlığı hizmet sözleşmelerinin yenilenmesi sağlanmıştır.

► Birliğimiz yurt dışı faaliyetleri için seyahat sağlık ve taşınan para sigortaları ile yeni yönetici sorumluluk sigortası poliçesi düzenlenmiştir.

► Birliğimiz araçlarına ait MTV, trafik cezası, sigorta, kasko, yakıt alım, periyodik bakım işlemleri ile İMMİB şoförlerinin sevk ve idaresi tarafımızdan yürütülmüştür.

► Genel Sekreterliğimizde kullanılan cep telefonu ses ve data hatlarının aşım, paket, tarife takibi yapılmış, ayrıca yeni cep telefonu alımı ve demirbaş kayıtlarının tutulması tarafımızdan sağlanmıştır.

► Fotokopi makinalarının bakım, onarım ve sarf malzeme işlemleri ile yeni cihaz alımları tarafımızdan takip edilmiştir.

► Birliğimizin ihtiyaç duyduğu büro ve kırtasiye malzemeleri tedarik edilmiştir.

► Birliğimiz çay ocakları tüketim malzemelerinin tedariki ile çay ocağı personelinin sevk ve idaresi tarafımızdan yapılmıştır.

İNSAN KAYNAKLARI ŞUBESİ FAALİYETLERİ

1
ÜNİVERSİTE
İŞ BİRLİĞİ

1
YABANCI DİL
EĞİTİM MERKEZİ
İŞ BİRLİĞİ

25
SAĞLIK
KURUMU
İŞ BİRLİĞİ



Oryantasyon Çalışmaları

Kurumumuz bünyesinde istihdam edilmeye başlayan çalışanlarımıza yönelik oryantasyon süreçlerimiz yürütülmüştür.

Covid-19 Süreci İyileştirme ve Takip Çalışmaları

Kurum çalışanlarımızın kurumumuz bünyesindeki en değerli kaynak olduğuna biliyoruz. Bu bağlamda çalışanlarımızın ilettikleri talepler ile kurumumuz önerileri itina ile değerlendirilmiş olup, gerekli çalışmalar gerçekleştirilmiştir. Diğer taraftan PCR ve temaslı takibi süreçleri 2022 yılı boyunca devam etmiştir.



Eğitim İş Birliği Protokolü

TİM, Ticaret Bakanlığı ve Eğitim Bakanlığı arasında gerçekleştirilen Eğitim İşbirliği Protokolüne istinaden TİM ile gerçekleştirilen Eğitim İşbirliği Alt Protokolü kapsamında belirlenen okul ile birlikte çalışmalarımız devam etmektedir.

KURUMSAL İLETİŞİM VE ORGANİZASYON ŞUBESİ FAALİYETLERİ

Kurumsal İletişim ve Organizasyon Şubesi; Kurumsal İletişim Organizasyon, Biletleme ve Genel Sekreterlik Makamı Sekreteryası olmak üzere 3 farklı birimden oluşmaktadır.

Kurumsal İletişim Birimi

Kurumsal İletişim Birimi tarafından, İMMİB'e çeşitli kurum ve kuruluşlardan gelen yazışmalara ilişkin şubeler arasında koordinasyon sağlanarak kurum ve kuruluşlara İMMİB adına cevap yazıları iletilmiş ve üye firmalarımıza ihracatla ilgili her konuda email, mailing, sosyal medya, web sayfası vb. duyurular yoluyla bilgilendirmeler yapılmıştır.

İMMİB web sitesinde yayımlanan içeriklerin takibi yapılarak sitenin güncel tutulmasına yönelik faaliyetler de şubemizce yürütülmektedir.

Organizasyonlar

Dış ticaret işlemleri, yurt dışında hedef pazar bulma ve etkin pazar araştırması, ihracatçılarımızın uluslararası pazarlarda rekabet gücünü artırmaya yönelik olarak uygulanmakta olan destek araçları ile teşvik uygulamaları gibi konularda firmalarımızın bilgilendirilmesi amacıyla, T.C. Ticaret Bakanlığı talimatı ile 6-7 Ocak 2022 tarihlerinde Zonguldak ve Karabük illerinde "İhracata Yönelik Bilgilendirme Seminerleri" düzenlenmiştir.

Avrupa İmar ve Kalkınma Bankası (EBRD), İhsan Doğramacı Bilkent Üniversitesi ve Massachusetts Teknoloji Enstitüsü (MIT) tarafından hayata geçirilen "Güçlü ve Yeşil KOBİ" projesi ile ilgili üyelerimizi aydınlatmak ve projeden yararlanabilmelerini sağlamak amacıyla 24 Kasım 2022 Perşembe günü saat 14:00'da, "Güçlü ve Yeşil KOBİ Projesi"ne ilişkin Ekonomik Araştırmalar Şubesi ile birlikte bir bilgilendirme semineri gerçekleştirilmiştir.

Sosyal Medya Çalışmaları

Üye firmalara daha hızlı ve pratik yoldan ulaşarak firmalarımızı ihracat verileri, devlet destekleri, etkinlikler, faaliyetler ve ihracat hakkında gelişmeler konusunda bilgilendirmek amacıyla İMMİB'in sosyal medya hesapları şubemizce yönetilmektedir.



/immibtr



/immibtr



/immibtr



company/immib



@IMMIBNews



TEŞVİK ŞUBESİ FAALİYETLERİ

Genel Sekreterliğimiz bünyesinde yer alan Elektrik, Kimya, Metaller ve Çelik Teşvik Şubeleri tarafından yürütülen Dahilde ve Hariçte İşleme Rejimine ilişkin tüm görev ve sorumluluklar 01/01/2015 tarihinden itibaren Ticaret Bakanlığı (Mülga Ekonomi Bakanlığı) İstanbul Gümrük ve Dış Ticaret Bölge Müdürlüğüne devredilmiş olup; anılan Bölge Müdürlüğü emrinde geçici olarak görevlendirilen personelimizce yine aynı Şube Müdürlüklerince yürütülmektedir.

Bu çerçevede, üye firmalarımızca 2022 yılında Dahilde ve Hariçte İşleme İzin Belgeleri kapsamında toplam **1652** adet taahhüt kapatma başvurusu yapılırken, **1311** adet Dahilde ve Hariçte İşleme İzin Belgesinin taahhüt hesabı kapatılmıştır. Kapatma talepli olarak bekleyen **1060** adet belgenin ise %80'lik kısmı incelenmiş ve ilgili firmalara dosyalar hakkında eksiklikler bildirilmiştir. Diğer dosyaların incelenme prosedürleri devam etmektedir.

Sektörel Teşvik Şubeleri bazında 2022 Yılına Ait Belge ve Revize Sayıları





01.01.2022-31.12.2022	Gelen Belge Sayısı	Gelen Revize Sayısı	Gelen Belge Y.O.	Gelen Revize Y.O.	Kapanan Belge Sayısı	Sonuçlanan Revize Sayısı	Kapanan Belge Y.O.	Sonuçlanan Revize Y.O.	Açık Belge Sayısı	Bekleyen Revize Sayısı	Açık Belge Y.O.
ELEKTRİK	312	2448	%18,89	%26,46	233	2448	%17,77	%26,46	233	0	%21,98
KİMYA	653	3736	%39,53	%40,39	531	3736	%40,50	%40,39	339	0	%31,98
METALLER	376	1388	%22,76	%15,01	273	1388	%20,83	%15,01	278	0	%26,23
ÇELİK	311	1678	%18,82	%18,14	274	1678	%20,90	%18,14	210	0	%19,81
GENEL TOPLAM	1652	9250			1311	9250			1060	0	

Ayrıca, belge revize işlemleri 18/03/2019 tarihinden itibaren anılan Bölge Müdürlüğünde geçici olarak görevlendirilen personelimizce gerçekleştirilmeye başlanmış olup; 2022 yılında gerçekleşen **9250** adet belge revize başvurusunun tamamı sonuçlandırılmıştır.

Sektörel teşvik şubeleri bazında 2022 yılına ait belge ve revize sayıları aşağıda gösterilmiştir.

ÜYE İLİŞKİLERİ VE UYGULAMA ŞUBESİ FAALİYETLERİ

Genel Sekreterliğimiz bünyesinde yer alan Birliklere 2022 yılı içerisinde 6.698 adet firmanın üyelik işlemleri gerçekleştirilmiş ve 31.12.2022 tarihi itibarıyla toplamda 59.328 adet üye sayısına ulaşılmıştır. 2022 yılında Birlik bazında yapılan üye sayıları aşağıda verilmiştir;

Birlik Adı	Üye Sayısı
 İstanbul Kimyevi Maddeler ve Mamulleri İhracatçıları Birliği	2.456
 İstanbul Demir ve Demir Dışı Metaller İhracatçıları Birliği	1.258
 Elektrik ve Elektronik İhracatçıları Birliği	1.793
 Çelik İhracatçıları Birliği	428
 İstanbul Maden İhracatçıları Birliği	319
 Mücevher İhracatçıları Birliği	444

Bakanlar Kurulunun 22.03.2017 tarihinde yürürlüğe giren 2017/9962 sayılı "İhracatçılara Hususi Damgalı Pasaport Verilmesine İlişkin Esaslar Hakkında Kararı"na göre 2022 yılı içerisinde 1.910 adet Hususi damgalı pasaport başvuru talebi Genel Sekreterliğimize iletilmiş olup 1.859 başvuru olumlu olarak sonuçlandırılmıştır. Hususi damgalı pasaport başvuru talepleri birlik bazında aşağıdaki tablodaki gibi oluşmuştur.

Birlik Adı	Gelen	Onaylanan	Mükerrer / İptal v.s.
Maden	144	139	5
Elektrik	357	351	6
Demir	493	474	19
Kimya	606	596	10
Mücevher	188	184	4
Çelik	122	116	6
TOPLAM	1.910	1.860	50

Onaylanan Beyanname Sayısı

2022 yılında İMMİB Genel Sekreterliği bünyesindeki altı İhracatçı Birliğinin;

- **İstanbul Kimyevi Maddeler ve Mamulleri İhracatçıları Birliği,**
- **İstanbul Demir ve Demir Dışı Metaller İhracatçıları Birliği,**
- **Elektrik ve Elektronik İhracatçıları Birliği,**
- **Çelik İhracatçıları Birliği,**
- **İstanbul Maden İhracatçıları Birliği,**
- **Mücevher İhracatçıları Birliği,**

temsil ettikleri sektörler itibarıyla işlem gören 1.327.946 adet gümrük beyannamesinin onay işlemi gerçekleştirilmiştir. Bu beyannamelerden 1.318.684 adeti (99,30%) e-birlik sistemi alt yapısıyla gerçekleştirilmiştir.

Onaylanan gümrük beyannameleri içinde, özellik arz eden ihracatların, sistem üzerinde onay masasına yönlendirilmesi sonucunda 52.306 adet gümrük beyannamesi incelenerek sonuçlandırılmıştır.

Diğer taraftan, 2022 yılı içerisinde, ihracat işlemleri esnasında birlik onayından sonra gümrük beyannamesi üzerinde değişiklik talep edilen 3.188 adet gümrük beyannamesi ile ilgili düzeltme işlemi sonuçlandırılmış, ihracatçı firmaların gümrük müşaviri firmalarına vermiş oldukları 15.948 adet vekaletin de sisteme girişi yapılmıştır.

Hariçte İşleme İzni

11 Mayıs 2007 tarih ve 26519 sayılı Resmî Gazete'de yayımlanan İhracat 2007/5 sayılı Hariçte İşleme Rejimi hükümleri kapsamında, 2022 yılında Genel Sekreterliğimizce firma taleplerine istinaden 22 adet Hariçte İşleme İzni verilmiş olup, verilen izinler karşılığında 1.355.076.572,73 USD değerinde malzeme gönderilecek ve karşılığında 1.384.730.662,34 USD değerinde işlenmiş malzeme getirilecektir.

Genel Sekreterliğimiz bünyesinde yer alan Birliklere 2022 yılı içerisinde 6.698 adet firmanın üyelik işlemleri gerçekleştirilmiş ve 31.12.2022 tarihi itibarıyla toplamda 59.328 adet üye sayısına ulaşılmıştır. 2022 yılında Birlik bazında yapılan üye sayıları aşağıda verilmiştir;

Bakanlar Kurulunun 22.03.2017 tarihinde yürürlüğe giren 2017/9962 sayılı "İhracatçılara Hususi Damgalı Pasaport Verilmesine İlişkin Esaslar Hakkında Kararı"na göre 2022 yılı içerisinde 1.910 adet Hususi damgalı pasaport başvuru talebi Genel Sekreterliğimize iletilmiş olup 1.859 başvuru olumlu olarak sonuçlandırılmıştır. Hususi damgalı pasaport başvuru talepleri birlik bazında aşağıdaki tablodaki gibi olmuştur.

Onaylanan Beyanname Sayısı

2022 yılında İMMİB Genel Sekreterliği bünyesindeki altı İhracatçı Birliğinin;

- **İstanbul Kimyevi Maddeler ve Mamulleri İhracatçıları Birliği,**
- **İstanbul Demir ve Demir Dışı Metaller İhracatçıları Birliği,**
- **Elektrik ve Elektronik İhracatçıları Birliği,**
- **Çelik İhracatçıları Birliği,**
- **İstanbul Maden İhracatçıları Birliği,**
- **Mücevher İhracatçıları Birliği,**

temsil ettikleri sektörler itibarıyla işlem gören 1.327.946 adet gümrük beyannamesinin onay işlemi gerçekleştirilmiştir. Bu beyannamelerden 1.318.684 adeti (99,30%) e-birlik sistemi alt yapısıyla gerçekleştirilmiştir.

Onaylanan gümrük beyannameleri içinde, özellik arz eden ihracatların, sistem üzerinde onay masasına yönlendirilmesi sonucunda 52.306 adet gümrük beyannamesi incelenerek sonuçlandırılmıştır.

Diğer taraftan, 2022 yılı içerisinde, ihracat işlemleri esnasında birlik onayından sonra gümrük beyannamesi üzerinde değişiklik talep edilen 3.188 adet gümrük beyannamesi ile ilgili düzeltme işlemi sonuçlandırılmış, ihracatçı firmaların gümrük müşaviri firmalarına vermiş oldukları 15.948 adet vekaletin de sisteme girişi yapılmıştır.

Hariçte İşleme İzni

11 Mayıs 2007 tarih ve 26519 sayılı Resmî Gazete'de yayımlanan İhracat 2007/5 sayılı Hariçte İşleme Rejimi hükümleri kapsamında, 2022 yılında Genel Sekreterliğimizce firma taleplerine istinaden 22 adet Hariçte İşleme İzni verilmiş olup, verilen izinler karşılığında 1.355.076.572,73 USD değerinde malzeme gönderilecek ve karşılığında 1.384.730.662,34 USD değerinde işlenmiş malzeme getirilecektir.

Nispi Aidat İadesi

3 Eylül 2009 tarih ve 27338 sayılı Resmi Gazete'de yayımlanan Türkiye İhracatçılar Meclisi ile İhracatçı Birliklerinin Kuruluş ve Görevleri Hakkında Yönetmelik'in 46/5 maddesine istinaden, Genel Sekreterliğimiz bünyesinde yer alan Birliklere üye firmalarımızın, gerçekleşmeyen ihracatları kapsamında 358 adet redreseli ve 2.268 adet de iptal olmak üzere toplamda 2.626 adet Gümrük Beyannamesine ilişkin nispi aidat iade başvurusu sonuçlandırılmıştır.

Geri Gelen Eşya

Gümrük Müdürlükleri'nden alınan geri gelen eşya kapsamında 1.789 adet başvuru değerlendirilerek ilgili Gümrük Müdürlükleri'ne geri bilgilendirme yapılmıştır.

Kıymet Araştırma Dosyaları

Gümrükler Genel Müdürlüğü'nün 17.10.2016 tarih ve 2016/14 nolu genelgesi kapsamında Gümrük ve Ticaret Bölge Müdürlükleri ve Gümrük Müdürlükleri'nden 2022 yılı içerisinde 87 adet ihracatta kıymet araştırması talebi gelmiş olup, söz konusu talepler incelenmiş ve Genel Sekreterliğimiz bünyesinde yer alan İhracatçı Birlikleri'nin Yönetim Kurullarında görüşülerek sonuçlandırılmıştır.

Alıcı Firma Değişikliği

06 Haziran 2006 tarih 26190 sayılı Resmi Gazete'de yayımlanan İhracat Yönetmeliği'nin 14. Maddesinin 2. Fıkrasına istinaden Genel Sekreterliğimiz bünyesinden yer alan Birliklere üye firmalarımızın 440 adet alıcı firma değişikliği talebi sonuçlandırılmıştır.

Diğer İhracat İşlemleri

Özellik arz eden ihracat işlemleri (BTA) ile izin sürecine bağlı ihracat işlemleri (Wassenaar Düzenlemesi, Kimyasal Silahlar Sözleşmesi ve Avustralya Grubu Kimyasal Prekürsörler Listesi) kapsamında 2022 yılında gelen 59 firmanın ihracat izin talebi başvuruları, söz konusu tebliğler kapsamında değerlendirilerek sonuçlandırılmıştır. Cezayir' e ihracat yapılan ihracatlar da T.C. Ticaret Bakanlığı ve Türkiye İhracatçılar Meclisi'nin talimatları ile firmalara 2022 yılı içerisinde 871 Adet Cezayir Serbest Satış Sertifikası verilmiştir.

Evrak Kayıt ve Duyurular

2022 yılı içerisinde Genel Sekreterliğimizce 42.440 adet yazıya vezir sisteminden kayıt verilmiş olup, Acerpro üzerinden 2.016 duyuru çıkışı sonrası 38.822.301 adet mail yoluyla firmalara duyuru yapılmış olup, kurum mail adresine (immib@immib.org.tr) 58.956 adet mail gelmiş ve 16.096 adet de mail gönderimi sağlanmıştır.

Yurtdışında Katılım Sağlanan Toplantılar

3 / 9
MART
2022

Wassenaar Düzenlemesi
Uzmanlar Grubu Toplantısı / Avusturya

17 / 19
MAYIS
2022

Wassenaar Düzenlemesi
GWG Uzman Çalışma Toplantısı / Avusturya

27 / 28
HAZİRAN
2022

Wassenaar Düzenlemesi
Lisanslama ve Uygulama
Memurları Toplantısı / Avusturya

4 / 8
TEMMUZ
2022

Avustralya Grubu
Genel Kurulu Toplantısı / Fransa

25 / 8
EYLÜL EKİM
2022

Wassenaar Düzenlemesi
Uzmanlar Grubu Toplantısı / Avusturya

21 / 26
KASIM
2022

Kimyasal Silahların Yasaklanması Örgütü
Ulusal Makamlar Toplantısı / Hollanda

29 / 2
KASIM ARALIK
2022

Wassenaar Düzenlemesi
Genel Kurulu Toplantısı / Avusturya



4. BÖLÜM:
2023 YILI
İŞ PLANI



SEKTÖREL TİCARET HEYETLERİ



Suudi Arabistan
Sektörel Ticaret Heyeti

18 / 22
MART
2023



Romanya
Sektörel Ticaret Heyeti

5 / 7
NİSAN
2023



Macaristan
Sektörel Ticaret Heyeti

22 / 24
MAYIS
2023



Nijerya
Sektörel Ticaret Heyeti

13 / 16
HAZİRAN
2023



Özbekistan
Sektörel Ticaret Heyeti

4 / 7
EYLÜL
2023



Fas
Sektörel Ticaret Heyeti

19 / 22
EYLÜL
2023



Mısır
Sektörel Ticaret Heyeti

10 / 12
EKİM
2023



Vietnam - Kamboçya
Sektörel Ticaret Heyeti

5 / 10
KASIM
2023

3 / 6
ŞUBAT
2023

Ambiente Fuarı
Messe - Almanya

ambiente

7 / 9
MART
2023

Middle East Enerji Fuarı
Dubai - Birleşik Arap Emirlikleri



19 / 21
MART
2023

Türk İhraç Ürünleri Fuarı
Riyad - Suudi Arabistan



17 / 20
NİSAN
2023

Hannover Messe
Hannover - Almanya



1 / 5
EYLÜL
2023

IFA Fuarı
Berlin - Almanya



UR-GE FAALİYETLERİ



Elektrik, Elektronik Üretim Dağıtım Ekipmanları UR-GE Projesi

Proje kapsamında 2023 yılı içerisinde İhtiyaç Analizi, Üye firma eğitimleri ve yurt dışı pazarlama faaliyetleri için çalışmalar gerçekleştirilecektir.



Kablo UR-GE Projesi

Proje kapsamında 2023 yılı içerisinde İhtiyaç Analizi, Üye firma eğitimleri ve yurt dışı pazarlama faaliyetleri için çalışmalar gerçekleştirilecektir.



Beyaz Eşya Yan Sanayi Ürünleri UR-GE Projesi

Proje kapsamında 2023 yılı içerisinde İhtiyaç Analizi, Üye firma eğitimleri ve yurt dışı pazarlama faaliyetleri için çalışmalar gerçekleştirilecektir.

AR-GE FAALİYETLERİ



TET Proje Pazarı 12

12 / 13
ARALIK
2023

DİĞER FAALİYETLER

11 / 12
NİSAN
2023

TET Genel Kurul Toplantısı



ALIM HEYETLERİ

5 / 8
MART
2023

Suudi Arabistan Özel Nitelikli
Özel Nitelikli Alım Heyeti



5 / 8
MART
2023

Katar Q Terminals
Özel Nitelikli Alım Heyeti



MART NİSAN
2023

Svardlovsk Bölgesi
Özel Nitelikli Alım Heyeti



5. BÖLÜM: MALİ TABLOLAR VE DENETİM KURULU RAPORU



SAYIN ÜYELERİMİZ;

Elektrik ve Elektronik İhracatçıları Birliği'nin 31.12.2022 tarihli bilançosunda, aktifte yer alan Hazır Değerler hesabında görülen 24.386.443,65 TL tutarı banka mevcudunu göstermektedir. Diğer Alacaklar hesabında görülen 1.523.179,52 TL bünye içi ve bünye dışı birliklerden alacakların toplamını göstermektedir. Gelecek aylara Ait Giderler ve Gelir Tahakkukları hesabında görülen 999.007,66 TL'nin 801.385,00 TL'si 2023 yılında düzenlenecek Ar-ge proje pazarı etkinliği için peşin ödenmiş tutarını, 197.622,66 TL ise 31.12.2022 itibarıyla tahakkuk etmiş banka vadeli mevduat faiz gelirleri tutarını göstermektedir. Mali Duran Varlıklar hesabında görülen 86.840.858,22 TL iştirakler için ödenmiş sermaye katılım payı tutarını göstermektedir.

Bilançonun pasifinde Ticari Borçlar hesabında yer alan 356.950,76 TL satıcı firmalara borçları, Diğer Borçlar hesabında görülen 245.883,65 TL bünye dışı birliklere ve diğer borçları göstermektedir. Alınan Avanslar hesabında görülen 3.200.883,36 TL ise 2023 yılında sektörel ticaret heyetlerine katılacak olan firmalardan tahsil edilmiş katılım bedelleri toplamıdır. Ödenecek Vergi ve Diğer Yükümlülükler 20.523,68 TL'dir. Borç ve Gider Karşılıkları hesabında görülen 9.988.933,98 TL'nin 9.568.933,98 TL'si 2022 yılı gelirleri üzerinden ayrılan ve 2023 yılında ödenecek TİM Katkı Payı, İhracatçı Birlikleri Müşterek Hesabı Katkı Payı, Döner Sermaye Katkı Payı ve DEİK Katkı Payı olmak üzere yasal katkı payı karşılıklarını, 420.000,00 TL ise diğer gider karşılıklarının toplamını göstermektedir. Uzun Vadeli Yabancı Kaynaklar hesabında görülen 6.967.773,99 TL ise 2022 yılı sonu itibarıyla ayrılmış olan personel kıdem tazminatı karşılığı tutarını, Bilançomuzun Öz Kaynaklar hesabında görülen 92.968.539,63 TL Birliğimizin yedek akçe tutarını göstermektedir.

Birliğimizin 2022 yılı Ocak-Aralık dönemini kapsayan Gelir Tablosunda görülen gelir kalemlerinden 51.960.637,25 TL nisbi aidat geliri, üyelik gelirleri ve diğer gelirlerden, 5.309.928,57 TL tutarı faiz, kur farkı geliri ve diğer gelirlerden oluşmaktadır. Giderler içinde yer alan 44.699.513,26 TL tutarı personel giderleri, faaliyet giderleri ile cari yıl içinde ödenmiş yasal katkı payı giderlerinin toplamını, 202.515,86 TL ise diğer giderlerin toplamını göstermektedir. Dönem gelir fazlası tutarı 12.368.536,70 TL'dir. Dönem gelir fazlasının 9.568.933,98 TL'si 2022 yılı gelirleri üzerinden hesaplanan ve 2023 yılında ödenecek yasal katkı payı karşılığıdır. Dönem net gelir fazlası 2.799.602,72 TL olup, 31.12.2022 tarihi itibarıyla birliğimizin yedek akçe hesabına aktarılmıştır.

Birliğimizin, 2022 yılı Bilançosu ve Gelir Tablosu ile 2022 yılı Bütçesini ilişikte incelemelerinize arz ederken, 2023 yılı Bütçemizin gelir ve gider toplamalarının 82.000.000 TL ve denk olarak tasdik edilmesini,

onaylarınıza sunarız.

**Elektrik ve Elektronik
İhracatçıları Birliği
YÖNETİM KURULU**

Elektrik ve Elektronik İhracatçıları Birliği 31.12.2022 Tarihli Bilanço (TL)

112

(AKTİF) VARLIKLAR	Önceki Dönem 31.12.2021	Cari Dönem 31.12.2022
DÖNEN VARLIKLAR	28.294.887,46	26.908.630,83
A. Hazır Değerler	25.902.293,69	24.386.443,65
1. Kasa	-	-
2. Alınan Çekler	-	-
3. Bankalar	25.902.293,69	24.386.443,65
4. Diğer Hazır Değerler	-	-
B. Kamu Kesimi Tahvil, Senet ve Bonoları	-	-
1. Kamu Kesimi Tahvil, Senet ve Bonoları	-	-
C. Ticari Alacaklar	0,00	0,00
1. Müşteriler	-	-
2. Alacak Senetleri	-	-
3. Verilen Depozito ve Teminatlar	-	-
D. Diğer Alacaklar	1.533.938,02	1.523.179,52
1. İştiraklerden Alacaklar	-	-
2. Bağlı Ortaklıklardan Alacaklar	-	-
3. Personelden Alacaklar	-	-
4. Diğer Çeşitli Alacaklar	1.533.938,02	1.523.179,52
E. Gelecek Ay, Ait Gid. ve Gelir Tahakk.	858.655,75	999.007,66
1. Gelecek Aylara Ait Giderler	530.237,79	801.385,00
2. Gelir Tahakkukları	328.417,96	197.622,66
F. Diğer Dönen Varlıklar	0,00	0,00
1. İş Avansları	-	-
2. Diğer Dönen varlıklar	-	-
DURAN VARLIKLAR	53.477.147,00	86.840.858,22
A. Ticari Alacaklar	-	-
1. Verilen Depozito ve Teminatlar	-	-
B. Mali Duran Varlıklar	53.477.147,00	86.840.858,22
1. İştirakler	53.477.147,00	86.840.858,22
2. İştirakler Sermaye Taahütleri (-)	-	-
3. Bağlı Ortaklıklar	-	-
4. Bağlı Ortaklıklar Sermaye Taahütleri (-)	-	-
C. Maddi Duran Varlıklar	0,00	0,00
1. Yer Altı ve Yer Üstü Düzenleri	-	-
2. Binalar	676.445,94	676.445,94
3. Taşıtlar	61.350,00	61.350,00
4. Demirbaşlar	696.903,06	709.703,34
5. Birikmiş Amortismanlar(-)	-1.434.699,00	-1.447.499,28
6. Yapılmakta Olan Yatırımlar	-	-
D. Maddi Olmayan Duran Varlıklar	0,00	0,00
1. Haklar	-	-
2. Özel Maliyetler	-	-
3. Birikmiş Amortismanlar(-)	-	-
E. Gelecek Yıl, Ait Gid. ve Gelir Tahakk.	0,00	0,00
1. Gelecek Yıllara Ait Giderler	-	-
AKTİF (VARLIKLAR) TOPLAMI	81.772.034,46	113.749.489,05

(PASİF) VARLIKLAR	Önceki Dönem 31.12.2021	Cari Dönem 31.12.2022
KISA VADELİ YABANCI KAYNAKLAR	7.207.906,06	13.813.175,43
A. Ticari Borçlar	525.152,72	356.950,76
1. Satıcılar	525.152,72	356.950,76
2. Alınan Depozito ve Teminatlar	-	-
B. Diğer Borçlar	238.071,92	245.883,65
1. Personele Borçlar	-	-
2. Diğer Çeşitli Borçlar	238.071,92	245.883,65
3. Bağlı Ortaklıklara Borçlar	-	-
C. Alınan Avanslar	0,00	3.200.883,36
1. Alınan Diğer Avanslar	-	3.200.883,36
D. Ödenecek Vergi ve Diğer Yük.	344,28	20.523,68
1. Ödenecek Vergi ve Fonlar	344,28	5.660,73
2. Ödenecek Sosyal Güvenlik Kesintileri	-	14.862,95
3. Ödenecek Diğer Yükümlülükler	-	-
E. Borç ve Gider Karşılıkları	6.444.337,14	9.988.933,98
1. Yasal Katkı Payı Karşılıkları	6.444.337,14	9.568.933,98
- Döner Sermaye Katkı Payı	104.018,41	152.705,73
- TİM Katkı Payı	3.074.093,93	4.565.444,00
- Müşterek Hesap Katkı Payı	3.074.093,93	4.565.444,00
- DEİK Katkı Payı	192.130,87	285.340,25
2. Kıdem Tazminatı Karşılığı	-	-
3. Diğer Borç ve Gider Karşılıkları	-	420.000,00
UZUN VADELİ YABANCI KAYNAKLAR	4.328.360,11	6.967.773,99
A. Borç ve Gider Karşılıkları	4.328.360,11	6.967.773,99
1. Kıdem Tazminatı Karşılığı	4.328.360,11	6.967.773,99
B. Gel. Yıl. Ait Gel. ve Gider Tahakk.	0,00	0,00
1. Gelecek Yıllara Ait Gelirler	-	-
C. Diğer Uzun Vadeli Yabancı Kaynaklar	0,00	0,00
1. Diğer Uzun Vadeli Yabancı Kaynaklar	-	-
ÖZ KAYNAKLAR	70.235.768,29	92.968.539,63
A. Gelir Fazlası Yedekleri	70.235.768,29	92.968.539,63
1. Yedek Akçe	70.235.768,29	92.968.539,63
- Geçmiş Yıl Yedekleri	58.694.800,00	90.168.936,91
- Cari Yıl Gelir Fazlası	11.540.968,29	2.799.602,72
- Cari Yıl Gider Fazlası	-	-
2. Özel Fonlar	-	-
PASİF (KAYNAKLAR) TOPLAMI	81.772.034,46	113.749.489,05

Elektrik ve Elektronik İhracatçıları Birliği 01.01.2022-31.12.2022 Dönemine Ait Ayrıntılı Gelir Tablosu (TL)

113

	Önceki Dönem 31.12.2021	Cari Dönem 31.12.2022
A-GELİRLER	30.332.696,94	51.960.637,25
1-Nisbi Aidat Gelirleri	29.325.883,10	50.756.616,45
2-Üyelik Gelirleri	938.019,63	1.041.187,51
3-Diğer Gelirler	68.794,21	162.833,29
B-FAALİYET GİDERLERİ (-)	20.440.868,73	44.699.513,26
1-Personel Giderleri (-)	11.257.786,35	18.978.278,99
2-Genel Faaliyet Giderleri (-)	8.326.446,43	24.447.238,76
3-Yasal Katkı Payı Giderleri (-)	856.635,95	1.273.995,51
C-DİĞER FAALİYETLERDEN OLAĞAN GELİR VE KARLAR	8.398.929,59	5.309.928,57
1-İştiraklerden Temettü Gelirleri	0,00	6.206,03
2-Faiz Gelirleri	7.972.491,13	5.210.099,36
3-Kambiyo Gelirleri	391.893,74	79.235,26
4-Diğer Olağan Gelir ve Karlar	34.544,72	14.387,92
D-DİĞER FAALİYETLERDEN OLAĞAN GİDER VE ZARARLAR (-)	305.452,37	202.515,86
1-Karşılık Giderleri (-)	0,00	0,00
2-Kambiyo Giderleri (-)	305.452,37	202.515,86
3-Diğer olağan Gider ve Zararlar (-)	0,00	0,00
DÖNEM GELİR/GİDER FAZLASI	17.985.305,43	12.368.536,70
E- DÖNEM YASAL KATKI PAYI KARŞILIKLARI (-)	6.444.337,14	9.568.933,98
DÖNEM NET GELİR/GİDER FAZLASI	11.540.968,29	2.799.602,72

2022 YILI OCAK - ARALIK HESAP DÖNEMİNE AİT DENETİM KURULU RAPORU

Elektrik ve Elektronik İhracatçıları Birliği Genel Kurulu'na

Elektrik ve Elektronik İhracatçıları Birliği'nin 2022 yılı Ocak-Aralık faaliyet dönemine ilişkin hesap, işlem ve faaliyetleri ile gelir ve giderlerin 5910 sayılı "Türkiye İhracatçıları Meclisi ile İhracatçı Birliklerinin Kuruluş ve Görevleri Hakkında Kanun", "Türkiye İhracatçıları Meclisi ile İhracatçı Birliklerinin Kuruluş ve Görevleri Hakkında Yönetmelik" ve "Türkiye İhracatçıları Meclisi ile İhracatçı Birliklerinin Denetim Kurulları Çalışma Usul ve Esasları" kapsamında ve Türkiye İhracatçıları Meclisi tarafından yayımlanan "Muhasebe Uygulama Usul ve Esasları" ile Ticaret Bakanlığı'nın talimatları ve yürürlükteki diğer mevzuat hükümleri çerçevesinde tarafımızdan denetlenmiştir.

Yönetim Kurulu tarafından sunulan 2022 yılı faaliyet dönemine ilişkin Bilanço ve Gelir tabloları, hesap ve defter kayıtları ile ilgili belgelere uygun bulunduğundan, tasdiki ile Yönetim Kurulu'nun ibrasını onaylarınıza saygı ile arz ve teklif ederiz.



NECATİ ÇALIŞKAN

Makel Elektrik Malz.
San. ve Tic. A.Ş.

Denetim Kurulu Üyesi



RAHMI KORKMAZ

Korkmaz Mutfak Eşyaları
San. ve Tic. A.Ş.

Denetim Kurulu Üyesi



MEHMET TÜRKYURT

Uğur Türkyurt Alçak ve Yüksek Gerilim
Elektrik Malz. İml. Tic. A.Ş.

Denetim Kurulu Üyesi

BÜTÇE FASILLARI	BÜTÇE
Nisbi Aidat Gelirleri	78.000.000
Üyelik Aidatı Gelirleri	1.200.000
Diğer Gelirler	100.000
Faiz Gelirleri	2.500.000
Kur Farkı Gelirleri	500.000
Diğer Gelir Ve Karlar	100.000
Kambiyo Giderleri (-)	-400.000
Gelirler Toplamı	82.000.000
Personel Giderleri	32.631.724
Brüt Ücretler	18.760.843
Ücrete Bağlı Diğer Ödemeler	8.337.174
Sosyal Yardımlar	930.729
Kanun Ve Statüye Bağlı Ödemeler	4.457.904
Diğer Personel Giderleri	145.074
Faaliyet Giderleri	33.788.264
Yurtiçi Yolluk Ve Seyahat Giderleri	646.632
Yurtdışı Yolluk Ve Seyahat Giderleri	2.005.954
Dışardan Sağlanan Fayda Ve Hizmetler	1.217.008
Haberleşme Giderleri	466.720
Bakım Onarım Giderleri	1.686.204
Taahhüt Giderleri	414.186
Sigorta Giderleri	159.416
Danışmanlık Giderleri	1.999.394
Kira Giderleri	43.800
Sergi - Fuar Organizasyonu Giderleri	1.781.361
Ticaret Ve Alım Heyeti Organizasyon Giderleri	6.143.400
Basın, Yayın, İlan, Reklam Ve Abonelik Giderleri	362.604
Temsil Ve Ağırılama Giderleri	784.280
Organizasyon Giderleri	2.001.340
Tanıtım Giderleri	266.856
Vergi-Resim-Harç Giderleri	64.660
Dava Takip Ve Noter Giderleri	136.116
Banka Havale Giderleri	168.504
Kirtasiye Ve Büro Malzeme Alım Giderleri	283.030
Eğitim Giderleri	551.544
Mesleki Kuruluş Aidatları	41.880
Demirbaş, Yazılım Ve Lisans Alım Giderleri	1.099.380
Sektörle İlgili Eğitim Öğretim Kurumlarına Yardımlar	671.640
Şehir İçi Ulaşım Giderleri	145.413
Araştırma, Geliştirme Ve Proje Giderleri	3.053.880
Diğer Çeşitli Giderler	16.846
Yurtdışı Temsilcilik Giderleri	-
Dfif İade Giderleri	-
Ortak Katılım Giderleri	3.876.216
Personel Kıdem Tazminatı Karşılık Giderleri	3.700.000
Yasal Katkı Payı Giderleri	15.580.012
Ticaret Bakanlığı Döner Sermaye Katkı Payı	2.050.006
Tim Katkı Payı	6.560.000
Müşterek Hesap Katkı Payı	6.560.000
Deik Katkı Payı	410.006
Gelirler Toplamı	82.000.000
Giderler Toplamı	82.000.000
Gelir/Gider Fazlası	-



6. BÖLÜM: İSTATİSTİKLER



2022 YILI ELEKTRİK – ELEKTRONİK SEKTÖRÜ İHRACATI

Ülke Bazlı İhracat Raporu

Türkiye Geneli – İlk 10 Ülke – Kümülatif

1

İNGİLTERE

1.640.982.635 \$ 325.507.533 KG



2

ALMANYA


1.376.164.305 \$ 214.139.724 KG



3

FRANSA

850.221.164 \$ 163.041.442 KG



4

İTALYA

599.626.602 \$ 120.006.741 KG



5

İRAK

588.963.438 \$ 97.096.175 KG



İSPANYA

563.435.680 \$ 120.779.063 KG

6



RUSYA FEDERASYONU

498.707.131 \$ 64.403.667 KG

7



POLONYA

485.667.496 \$ 92.394.828 KG

8



AMERİKA BİRLEŞİK DEVLETLERİ

449.565.321 \$ 45.743.656 KG

9



İSRAİL

443.151.878 \$ 86.957.764 KG

10

İlk 10 Ülke İhracat Bilgileri Türkiye Geneli

Ülke	OCAK - ARALIK 2021		OCAK - ARALIK 2022		DEĞİŞİM (%)	
	Miktar (kg)	Değer FOB / USD	Miktar (kg)	Değer FOB / USD	Miktar	Değer
1 İNGİLTERE	384.401.823	2.027.294.966	325.507.534	1.640.982.636	-15,32	-19,06
2 ALMANYA	191.321.559	1.304.535.802	214.139.724	1.376.164.305	11,93	5,49
3 FRANSA	165.823.108	891.893.501	163.041.443	850.221.164	-1,68	-4,67
4 İTALYA	130.842.383	699.450.862	120.006.741	599.626.602	-8,28	-14,27
5 IRAK	89.895.784	522.489.117	97.096.176	588.963.438	8,01	12,72
6 İSPANYA	114.423.683	506.726.216	120.779.064	563.435.681	5,55	11,19
7 RUSYA FEDERASYONU	48.043.100	262.755.683	64.403.668	498.707.132	34,05	89,80
8 POLONYA	70.602.316	367.138.149	92.394.828	485.667.496	30,87	32,28
9 AMERİKA BİRLEŞİK DEVLETLERİ	40.970.178	390.626.889	45.743.656	449.565.322	11,65	15,09
10 İSRAİL	76.430.765	348.767.311	86.957.765	443.151.879	13,77	27,06

Aylık İhracat Bilgileri Türkiye Geneli

Ay	OCAK - ARALIK 2021		OCAK - ARALIK 2022		DEĞİŞİM (%)	
	Miktar (kg)	Değer FOB / USD	Miktar (kg)	Değer FOB / USD	Miktar	Değer
Ocak	171.153.037	912.372.112	163.830.029	999.935.482	4,28	9,60
Şubat	192.384.989	1.082.072.076	195.909.181	1.196.622.653	1,83	10,59
Mart	230.155.588	1.276.573.257	231.575.343	1.390.804.720	0,62	8,95
Nisan	225.556.288	1.273.338.721	232.091.948	1.421.788.614	2,90	11,66
Mayıs	190.346.270	1.120.838.673	175.885.852	1.083.037.350	7,60	3,37
Haziran	229.787.181	1.327.641.061	225.417.459	1.382.384.941	1,90	4,12
Temmuz	174.291.991	1.018.973.131	165.922.975	1.047.959.907	4,80	2,84
Ağustos	205.129.728	1.226.963.490	210.729.052	1.279.513.274	2,73	4,28
Eylül	211.499.064	1.300.509.841	223.235.604	1.362.889.538	5,55	4,80
Ekim	211.026.577	1.254.018.786	227.874.706	1.344.787.429	7,98	7,24
Kasım	204.521.453	1.290.274.533	230.315.792	1.454.217.293	12,61	12,71
Aralık	210.490.315	1.337.821.263	225.264.442	1.519.201.272	7,02	13,56
TOPLAM	2.456.342.482	14.421.396.945	2.508.052.383	15.483.142.473	2,11	7,36

Mal Grupları	OCAK - ARALIK 2021			OCAK - ARALIK 2022			DEĞİŞİM (%)		
	Miktar (kg)	Değer FOB / USD	Birim Fiyat USD / kg	Miktar (kg)	Değer FOB / USD	Birim Fiyat USD / kg	Miktar	Değer	Birim Fiyat
BEYAZ EŞYA									
Buzdolabı ve Soğutucular	370.349.430	1.349.330.359	3,64	355.021.645	1.323.983.392	3,73	-4,14	-1,88	2,36
Çamaşır Makinaları	381.137.359	1.000.774.891	2,63	366.402.838	940.015.269	2,57	-3,87	-6,07	-2,29
Bulaşık Makinaları	203.430.973	854.209.198	4,20	201.721.320	871.689.954	4,32	-0,84	2,05	2,91
Fırınlar ve Ocaklar	267.114.673	1.025.815.257	3,84	226.077.237	866.928.113	3,83	-15,36	-15,49	-0,15
Dondurucular	89.912.227	361.791.782	4,02	73.922.936	309.723.749	4,19	-17,78	-14,39	4,13
Kurutma Makinaları	81.618	459.660	5,63	104.352	675.765	6,48	27,85	47,01	14,99
Beyaz Eşya Toplamı	1.312.026.281	4.592.381.146	3,50	1.223.250.327	4.313.016.240	3,53	-6,77	-6,08	0,73
ELEKTRONİK									
Diğer (Elektrik Elektronik Malzemeler)	94.606.977	789.999.069	8,35	126.223.141	1.098.954.542	8,71	33,42	39,11	4,26
Tv Alıcıları	47.221.841	1.306.641.245	27,67	43.751.960	886.377.957	20,26	-7,35	-32,16	-26,78
Tıbbi Alet ve Cihazlar	12.913.803	392.459.010	30,39	13.543.061	367.186.285	27,11	4,87	-6,44	-10,79
Ölçü Cihazları ve Aletleri	17.100.179	305.246.059	17,85	18.246.229	348.468.849	19,10	6,70	14,16	6,99
Küçük Ev Aletleri	29.516.029	260.130.017	8,81	28.485.283	282.860.621	9,93	-3,49	8,74	12,67
Elektrikli Isıtıcılar	20.762.416	136.874.456	6,59	18.362.261	135.550.364	7,38	-11,56	-0,97	11,98
Telefon Cihaz ve Santralleri	993.993	70.516.859	70,94	1.473.769	126.241.266	85,66	48,27	79,02	20,74
Bilgi-İşlem Makinaları ve Bunlara Ait Birimler	1.588.668	102.977.272	64,82	1.705.773	121.539.088	71,25	7,37	18,03	9,92
Diğer (D.T.M.)	1.608.188	39.910.025	24,82	1.710.826	71.747.308	41,94	6,38	79,77	68,99
Ses ve Video Cihazları ve Bantları	643.046	16.082.954	25,01	688.544	23.272.000	33,80	7,08	44,70	35,14
Yazı, Hesap ve Büro Gereçleri	184.383	6.480.635	35,15	107.670	6.589.493	61,20	-41,61	1,68	74,12
LCD Panel	18.551	1.779.905	95,95	26.274	1.969.452	74,96	41,63	10,65	-21,88
Elektronik Toplamı	227.158.076	3.429.097.504	15,10	254.324.791	3.470.757.225	13,65	11,96	1,21	-9,60
Dayanıklı Tüketim Malları Toplamı	1.539.184.358	8.021.478.650	5,21	1.477.575.119	7.783.773.466	5,27	-4,00	-2,96	1,08
KABLolar									
Alçak Gerilim Enerji Kabloları	218.791.670	1.237.695.278	5,66	245.782.935	1.492.311.635	6,07	12,34	20,57	7,33
Tesisat Kabloları	124.168.652	718.237.115	5,78	110.315.441	687.526.606	6,23	-11,16	-4,28	7,75
Orta ve Yüksek Gerilim Enerji Kabloları	44.099.800	217.166.278	4,92	64.174.942	339.767.869	5,29	45,52	56,46	7,51
Bağlantı Parçalı İletkenler	15.197.085	162.147.044	10,67	14.366.409	174.492.659	12,15	-5,47	7,61	13,84
Emaye Bobin Telleri	14.385.860	131.822.316	9,16	14.336.647	136.194.384	9,50	-0,34	3,32	3,67
Koaksiyel Kablolar	12.293.464	91.154.371	7,41	12.967.523	100.950.536	7,78	5,48	10,75	4,99
Telekomünikasyon Kabloları	17.128.045	106.602.949	6,22	14.891.975	97.967.307	6,58	-13,06	-8,10	5,70
Fiber Optik Kablolar	7.154.255	66.002.281	9,23	8.768.407	85.465.231	9,75	22,56	29,49	5,65
Zayıf Akım ve Data Kabloları	5.414.848	33.401.240	6,17	5.099.130	34.711.773	6,81	-5,83	3,92	10,36
Kablolar Toplamı	458.633.680	2.764.228.872	6,03	490.703.408	3.149.387.999	6,42	6,99	13,93	6,49
ELEKTRİK VE ELEKTRİK ÜRETİM DAĞITIM EKİPMANLARI									
Transformatörler, Endüktörler	196.402.885	1.044.314.577	5,32	234.914.827	1.424.238.090	6,06	19,61	36,38	14,02
Panolar	73.835.061	750.980.163	10,17	80.610.765	842.180.253	10,45	9,18	12,14	2,72
Sigortalar, Ayırıcı ve Kesici Cihazlar	55.121.158	697.545.475	12,65	56.838.595	791.499.890	13,93	3,12	13,47	10,04
Jeneratörler ve Konvertörler	48.816.979	339.251.833	6,95	78.051.394	565.907.976	7,25	59,89	66,81	4,33
Elektrik Enerjisi		276.231.251			335.790.466			21,56	
Elektrik Motorları ve Alternatörler	41.639.213	251.023.036	6,03	43.645.944	285.487.629	6,54	4,82	13,73	8,50
Aydınlatma Cihazları	17.058.292	193.449.847	11,34	16.809.956	211.047.707	12,55	-1,46	9,10	10,71
Aküler, Piller ve Bataryalar	25.650.857	82.893.240	3,23	28.902.375	93.828.996	3,25	12,68	13,19	0,46
Elektrik ve Elektrik Üretim Dağıtım Ekipmanları Toplamı	458.524.443	3.635.689.422	7,93	539.773.855	4.549.981.007	8,43	17,72	25,15	6,31
Elektrik Üretim Ekipmanları ve Kablolar Toplamı	917.158.124	6.399.918.294	6,98	1.030.477.264	7.699.369.007	7,47	12,36	20,30	7,07
GENEL TOPLAM	2.456.342.481	14.421.396.944	5,87	2.508.052.382	15.483.142.472	6,17	2,11	7,36	5,15



MAL GRUPLARI (İlk 10 Ülke - Kümülatif)

MAL GRUPLARI (İlk 10 Ülke - Kümülatif)

124

Mal Grupları	Sıra	Ülke	OCAK - ARALIK 2021			OCAK - ARALIK 2022			DEĞİŞİM (%)		
			Miktar (kg)	Değer FOB/USD	Birim Fiyat USD/kg	Miktar (kg)	Değer FOB/USD	Birim Fiyat USD/kg	Miktar	Değer	Birim Fiyat
Elektrik Enerjisi	1	Bulgaristan		130.984.710		171.322.672				30,80	
Elektrik Enerjisi	2	Suriye		23.146.552		67.616.752				192,12	
Elektrik Enerjisi	3	Yunanistan		38.785.412		50.830.497				31,06	
Elektrik Enerjisi	4	Adana Yumurt. Ser. Böl.		13.150.499		24.638.752				87,36	
Elektrik Enerjisi	5	Bursa Ser. Böl.		6.388.177		14.200.455				122,29	
Elektrik Enerjisi	6	Kocaeli Ser. Böl.		2.154.466		3.770.499				75,01	
Elektrik Enerjisi	7	Kayseri Ser. Böl.		6.299.639		3.410.838				-45,86	
Elektrik Enerjisi		Diğer Ülkeler (0)		55.321.797		0				-100,00	
Elektrik Enerjisi		Mal Grubu Toplamı		276.231.251		335.790.466				21,56	
Telekomünikasyon Kabloları	1	İngiltere	3.200.190	17.296.153	5,40	3.571.397	18.757.927	5,25	11,60	8,45	-2,82
Telekomünikasyon Kabloları	2	Fransa	2.365.894	16.718.681	7,07	1.128.164	8.584.067	7,61	-52,32	-48,66	7,67
Telekomünikasyon Kabloları	3	Belçika	962.877	7.227.604	7,51	721.735	5.262.442	7,29	-25,04	-27,19	-2,86
Telekomünikasyon Kabloları	4	İsrail	1.231.993	6.468.474	5,25	763.844	5.148.978	6,74	-38,00	-20,40	28,39
Telekomünikasyon Kabloları	5	Yunanistan	959.613	6.385.054	6,65	694.879	5.135.350	7,39	-27,59	-19,57	11,07
Telekomünikasyon Kabloları	6	Romanya	583.959	4.047.139	6,93	532.585	4.045.050	7,60	-8,80	-0,05	9,59
Telekomünikasyon Kabloları	7	İtalya	1.225.281	7.432.714	6,07	524.863	3.668.995	6,99	-57,16	-50,64	15,24
Telekomünikasyon Kabloları	8	Birleşik Arap Emirlikleri	237.175	1.842.867	7,77	427.478	3.612.104	8,45	80,24	96,00	8,75
Telekomünikasyon Kabloları	9	Fas	266.266	1.368.974	5,14	585.974	3.590.509	6,13	120,07	162,28	19,18
Telekomünikasyon Kabloları	10	Macaristan	238.002	1.550.899	6,52	401.464	2.941.399	7,33	68,68	89,66	12,44
Telekomünikasyon Kabloları		Diğer Ülkeler (109)	5.856.797	36.264.388	6,19	5.539.591	37.220.487	6,72	-5,42	2,64	8,51
Telekomünikasyon Kabloları		Mal Grubu Toplamı	17.128.045	106.602.949	6,22	14.891.975	97.967.307	6,58	-13,06	-8,10	5,70
Tesisat Kabloları	1	İngiltere	64.739.747	363.617.352	5,62	50.433.960	285.917.757	5,67	-22,10	-21,37	0,94
Tesisat Kabloları	2	Hollanda	4.350.867	31.359.358	7,21	8.120.885	61.710.444	7,60	86,65	96,78	5,43
Tesisat Kabloları	3	Irak	7.022.472	35.455.174	5,05	7.487.338	41.430.607	5,53	6,62	16,85	9,60
Tesisat Kabloları	4	İrlanda	6.174.044	37.242.348	6,03	4.529.539	29.445.550	6,50	-26,64	-20,94	7,77
Tesisat Kabloları	5	İsrail	2.654.899	13.090.638	4,93	3.184.883	21.128.033	6,63	19,96	61,40	34,54
Tesisat Kabloları	6	Türkmenistan	4.158.733	23.216.027	5,58	3.074.577	18.952.006	6,16	-26,07	-18,37	10,42
Tesisat Kabloları	7	Danimarka	1.051.080	7.949.287	7,56	1.760.562	13.542.514	7,69	67,50	70,36	1,71
Tesisat Kabloları	8	Malta	1.919.118	12.047.912	6,28	1.876.721	12.837.201	6,84	-2,21	6,55	8,96
Tesisat Kabloları	9	Nijerya	1.135.985	6.730.044	5,92	1.699.944	11.502.435	6,77	49,64	70,91	14,21
Tesisat Kabloları	10	Rusya Federasyonu	349.758	2.089.471	5,97	1.670.876	11.248.096	6,73	377,72	438,32	12,69
Tesisat Kabloları		Diğer Ülkeler (127)	30.611.948	185.439.506	6,06	26.476.156	179.811.962	6,79	-13,51	-3,03	12,11
Tesisat Kabloları		Mal Grubu Toplamı	124.168.652	718.237.115	5,78	110.315.441	687.526.606	6,23	-11,16	-4,28	7,75
Zayıf Akım ve Data Kabloları	1	İran (İslam Cum.)	917.968	4.460.380	4,86	1.996.376	10.891.549	5,46	117,48	144,18	12,28
Zayıf Akım ve Data Kabloları	2	İtalya	136.062	1.319.240	9,70	377.250	3.637.843	9,64	177,26	175,75	-0,54
Zayıf Akım ve Data Kabloları	3	Irak	2.011.021	10.505.797	5,22	455.163	3.127.640	6,87	-77,37	-70,23	31,53
Zayıf Akım ve Data Kabloları	4	Suriye	145.782	905.109	6,21	344.457	2.358.293	6,85	136,28	160,55	10,27
Zayıf Akım ve Data Kabloları	5	Fas	450.307	4.031.104	8,95	63.886	1.506.994	9,20	-63,61	-62,62	2,72
Zayıf Akım ve Data Kabloları	6	Türkmenistan	393.715	2.505.601	6,36	177.754	1.131.950	6,37	-54,85	-54,82	0,06
Zayıf Akım ve Data Kabloları	7	Azerbaycan-Nahçıvan	124.396	1.195.143	9,61	139.598	1.071.465	7,68	12,22	-10,35	-20,11
Zayıf Akım ve Data Kabloları	8	Libya	16.208	119.662	7,38	42.825	1.032.209	24,10	164,21	762,60	226,48
Zayıf Akım ve Data Kabloları	9	Gine	40.533	194.878	4,81	144.060	873.179	6,06	255,41	348,06	26,07
Zayıf Akım ve Data Kabloları	10	K.K.T.C.	106.826	890.234	8,33	62.197	858.828	13,81	-41,78	-3,53	65,70
Zayıf Akım ve Data Kabloları		Diğer Ülkeler (112)	1.072.030	7.274.091	6,79	1.195.565	8.221.823	6,88	11,52	13,03	1,35
Zayıf Akım ve Data Kabloları		Mal Grubu Toplamı	5.414.848	33.401.240	6,17	5.099.130	34.711.773	6,81	-5,83	3,92	10,36

125

Mal Grupları	Sıra	Ülke	OCAK - ARALIK 2021			OCAK - ARALIK 2022			DEĞİŞİM (%)		
			Miktar (kg)	Değer FOB/USD	Birim Fiyat USD/kg	Miktar (kg)	Değer FOB/USD	Birim Fiyat USD/kg	Miktar	Değer	Birim Fiyat
Alçak Gerilim Enerji Kabloları	1	İngiltere	66.981.110	384.911.774	5,75	57.335.576	345.530.470	6,03	-14,40	-10,23	4,87
Alçak Gerilim Enerji Kabloları	2	Almanya	14.540.959	96.781.198	6,66	19.932.728	147.846.152	7,42	37,08	52,76	11,44
Alçak Gerilim Enerji Kabloları	3	İsrail	23.656.273	102.471.671	4,33	25.929.963	124.014.052	4,78	9,61	21,02	10,41
Alçak Gerilim Enerji Kabloları	4	Irak	14.151.400	70.556.091	4,99	14.940.831	83.023.983	5,56	5,58	17,67	11,45
Alçak Gerilim Enerji Kabloları	5	İrlanda	11.400.240	63.836.364	5,60	11.169.610	71.302.870	6,38	-2,02	11,70	14,00
Alçak Gerilim Enerji Kabloları	6	Bulgaristan	4.516.795	29.442.407	6,52	6.013.629	38.611.331	6,42	33,14	31,14	-1,50
Alçak Gerilim Enerji Kabloları	7	Fransa	5.140.290	31.736.663	6,17	4.978.490	33.936.741	6,82	-3,15	6,93	10,41
Alçak Gerilim Enerji Kabloları	8	Yunanistan	5.464.411	30.444.064	5,57	5.616.271	33.389.164	5,95	2,78	9,67	6,71
Alçak Gerilim Enerji Kabloları	9	Avusturya	2.536.645	18.533.699	7,31	5.241.313	31.113.425	5,94	106,62	67,87	-18,75
Alçak Gerilim Enerji Kabloları	10	Belçika	3.380.353	22.969.364	6,79	4.179.651	30.637.290	7,33	23,65	33,38	7,88
Alçak Gerilim Enerji Kabloları		Diğer Ülkeler (156)	67.023.196	386.011.983	5,76	90.444.872	552.906.156	6,11	34,95	43,24	6,14
Alçak Gerilim Enerji Kabloları		Mal Grubu Toplamı	218.791.670	1.237.695.278	5,66	245.782.935	1.492.311.635	6,07	12,34	20,57	7,33
Ort. ve Yük. Ger. Enerji Kab.	1	Almanya	2.657.069	15.182.120	5,71	9.675.164	43.544.795	4,50	264,13	186,82	-21,23
Ort. ve Yük. Ger. Enerji Kab.	2	İsrail	4.703.526	25.841.414	5,49	6.243.688	41.096.420	6,58	32,74	59,03	19,80
Ort. ve Yük. Ger. Enerji Kab.	3	Polonya	3.803.383	15.983.643	4,20	8.611.804	40.915.318	4,75	126,42	155,98	13,05
Ort. ve Yük. Ger. Enerji Kab.	4	Amerika Birleşik Devletleri	6.285.620	22.454.656	3,57	5.967.174	27.426.719	4,60	-5,07	22,14	28,66
Ort. ve Yük. Ger. Enerji Kab.	5	Irak	2.931.248	16.361.671	5,58	3.342.068	21.500.800	6,43	14,02	31,41	15,26
Ort. ve Yük. Ger. Enerji Kab.	6	İngiltere	2.817.985	14.309.913	5,08	4.250.257	21.221.747	4,99	50,83	48,30	-1,67
Ort. ve Yük. Ger. Enerji Kab.	7	İspanya	785.473	3.020.416	3,85	3.058.552	14.060.665	4,60	289,39	365,52	19,55
Ort. ve Yük. Ger. Enerji Kab.	8	Kolombiya	292	1.697	5,81	1.851.297	10.325.355	5,58	633.775,57	608.383,40	-4,01
Ort. ve Yük. Ger. Enerji Kab.	9	Avusturya	377.995	1.802.139	4,77	2.321.728	10.307.320	4,44	514,22	471,95	-6,88
Ort. ve Yük. Ger. Enerji Kab.	10	Sırbistan	535.792	3.064.824	5,72	1.558.081	9.076.925	5,83	190,80	196,16	1,84
Ort. ve Yük. Ger. Enerji Kab.		Diğer Ülkeler (119)	19.201.418	99.143.785	5,16	17.295.131	100.291.805	5,80	-9,93	1,16	12,31
Ort. ve Yük. Ger. Enerji Kab.		Mal Grubu Toplamı	44.099.800	217.166.278	4,92	64.174.942	339.767.869	5,29	45,52	56,46	7,51
Bağlantı Parçalı İletkenler	1	Almanya	1.972.400	33.013.481	16,74	2.297.096	38.096.323	16,58	16,46	15,40	-0,92
Bağlantı Parçalı İletkenler	2	Polonya	1.994.428	20.699.664	10,38	1.959.660	23.154.974	11,82	-1,74	11,86	13,85
Bağlantı Parçalı İletkenler	3	Romanya	1.544.768	12.952.993	8,39	1.532.293	12.940.065	8,44	-0,81	-0,10	0,71
Bağlantı Parçalı İletkenler	4	İspanya	704.607	7.551.190	10,72	607.062	6.615.727	10,90	-13,84	-12,39	1,69
Bağlantı Parçalı İletkenler	5	Bulgaristan	472.760	4.073.589	8,62	565.719	6.588.922	11,65	19,66	61,75	35,17
Bağlantı Parçalı İletkenler	6	Rusya Federasyonu	467.800	5.097.377	10,90	485.115	5.660.989	11,67	3,70	11,06	7,09
Bağlantı Parçalı İletkenler	7	İtalya	731.823	5.023.063	6,86	651.386	5.320.566	8,17	-10,99	5,92	19,00
Bağlantı Parçalı İletkenler	8	Hollanda	159.596	3.833.199	2						

Mal Grupları	Sıra	Ülke	OCAK - ARALIK 2021			OCAK - ARALIK 2022			DEĞİŞİM (%)		
			Miktar (kg)	Değer FOB/USD	Birim Fiyat USD/kg	Miktar (kg)	Değer FOB/USD	Birim Fiyat USD/kg	Miktar	Değer	Birim Fiyat
Emaye Bobin Telleri	1	Irak	1.563.192	14.304.637	9,15	1.284.584	12.291.719	9,57	-17,82	-14,07	4,56
Emaye Bobin Telleri	2	İtalya	1.194.951	11.034.132	9,23	1.190.752	11.624.611	9,76	-0,35	5,35	5,72
Emaye Bobin Telleri	3	Polonya	1.133.925	7.036.594	6,21	1.401.203	9.737.942	6,95	23,57	38,39	11,99
Emaye Bobin Telleri	4	Mısır	718.931	7.327.018	10,19	947.844	9.142.017	9,65	31,84	24,77	-5,36
Emaye Bobin Telleri	5	Almanya	860.868	8.448.158	9,81	819.742	8.574.503	10,46	-4,78	1,50	6,59
Emaye Bobin Telleri	6	Ege Ser. Böl.	855.991	8.932.989	10,44	833.544	8.507.370	10,21	-2,62	-4,76	-2,20
Emaye Bobin Telleri	7	Romanya	1.314.706	11.591.938	8,82	717.955	6.728.788	9,37	-45,39	-41,95	6,29
Emaye Bobin Telleri	8	Avusturya	373.038	3.834.054	10,28	510.887	5.229.776	10,24	36,95	36,40	-0,40
Emaye Bobin Telleri	9	Bulgaristan	536.114	5.135.053	9,58	515.536	4.970.506	9,64	-3,84	-3,20	0,66
Emaye Bobin Telleri	10	Çekya	459.729	4.755.810	10,34	448.661	4.624.173	10,31	-2,41	-2,77	-0,37
Emaye Bobin Telleri		Diğer Ülkeler (99)	5.374.416	49.421.934	9,20	5.665.938	54.762.978	9,67	5,42	10,81	5,11
Emaye Bobin Telleri		Mal Grubu Toplamı	14.385.860	131.822.316	9,16	14.336.647	136.194.384	9,50	-0,34	3,32	3,67
Fiber Optik Kablolar	1	Amerika Birleşik Devletleri	930.994	9.731.432	10,45	1.135.970	13.682.657	12,04	22,02	40,60	15,23
Fiber Optik Kablolar	2	İsrail	725.328	5.001.769	6,90	1.572.480	11.596.513	7,37	116,80	131,85	6,94
Fiber Optik Kablolar	3	Mısır	252.544	2.354.442	9,32	602.914	7.279.162	12,07	138,74	209,17	29,50
Fiber Optik Kablolar	4	Birleşik Arap Emirlikleri	196.590	4.088.910	20,80	440.702	7.184.718	16,30	124,17	75,71	-21,62
Fiber Optik Kablolar	5	Almanya	238.310	5.712.450	23,97	398.458	6.784.843	17,03	67,20	18,77	-28,96
Fiber Optik Kablolar	6	Irak	897.320	6.562.323	7,31	563.377	5.304.165	9,41	-37,22	-19,17	28,74
Fiber Optik Kablolar	7	Libya	14.924	112.681	7,55	304.003	3.404.254	11,20	1.937,03	2.921,15	48,31
Fiber Optik Kablolar	8	Azerbaycan-Nahçıvan	521.305	2.207.812	4,24	640.102	3.279.010	5,12	22,79	48,52	20,96
Fiber Optik Kablolar	9	Fransa	201.639	1.811.156	8,98	305.212	2.706.757	8,87	51,37	49,45	-1,27
Fiber Optik Kablolar	10	İspanya	373.299	3.293.046	8,82	286.312	2.080.462	7,27	-23,30	-36,82	-17,63
Fiber Optik Kablolar		Diğer Ülkeler (111)	2.802.002	25.126.262	8,97	2.518.880	22.162.690	8,80	-10,10	-11,79	-1,88
Fiber Optik Kablolar		Mal Grubu Toplamı	7.154.255	66.002.281	9,23	8.768.407	85.465.231	9,75	22,56	29,49	5,65
Jeneratörler ve Konvertörler	1	Ukrayna	2.102.304	12.044.649	5,73	16.032.398	117.420.346	7,32	662,61	874,88	27,83
Jeneratörler ve Konvertörler	2	Rusya Federasyonu	1.413.597	14.459.484	10,23	3.927.685	37.243.870	9,48	177,85	157,57	-7,30
Jeneratörler ve Konvertörler	3	Irak	3.666.406	24.091.419	6,57	4.214.290	33.338.414	7,91	14,94	38,38	20,39
Jeneratörler ve Konvertörler	4	Libya	5.583.798	30.590.959	5,48	5.162.445	29.375.947	5,69	-7,55	-3,97	3,87
Jeneratörler ve Konvertörler	5	Cezayir	1.293.937	8.791.060	6,79	1.527.231	21.392.153	14,01	18,03	143,34	106,17
Jeneratörler ve Konvertörler	6	Kazakistan	1.567.058	14.563.100	9,29	1.826.408	19.493.233	10,67	16,55	33,85	14,85
Jeneratörler ve Konvertörler	7	İran (İslam Cum.)	548.794	2.783.828	5,07	3.321.980	18.619.448	5,60	505,32	568,84	10,49
Jeneratörler ve Konvertörler	8	İsrail	1.200.686	8.119.614	6,76	2.477.578	16.896.847	6,82	106,35	108,10	0,85
Jeneratörler ve Konvertörler	9	Hollanda	871.189	6.378.753	7,32	2.242.830	15.881.495	7,08	157,44	148,97	-3,29
Jeneratörler ve Konvertörler	10	Bulgaristan	2.047.874	14.007.258	6,84	2.663.761	15.119.123	5,68	30,07	7,94	-17,02
Jeneratörler ve Konvertörler		Diğer Ülkeler (132)	28.521.334	203.421.710	7,13	34.654.787	241.127.099	6,96	21,50	18,54	-2,44
Jeneratörler ve Konvertörler		Mal Grubu Toplamı	48.816.979	339.251.833	6,95	78.051.394	565.907.976	7,25	59,89	66,81	4,33
Transformatörler,Endüktörler	1	Irak	19.057.247	82.265.258	4,32	25.246.912	131.576.552	5,21	32,48	59,94	20,73
Transformatörler,Endüktörler	2	Polonya	12.722.166	47.545.483	3,74	18.616.350	92.858.497	4,99	46,33	95,30	33,47
Transformatörler,Endüktörler	3	İspanya	15.980.931	68.687.082	4,30	17.883.275	91.580.260	5,12	11,90	33,33	19,15
Transformatörler,Endüktörler	4	İngiltere	10.479.734	56.423.671	5,38	14.262.704	80.727.823	5,66	36,10	43,07	5,13
Transformatörler,Endüktörler	5	Almanya	10.892.517	50.234.143	4,61	15.424.534	78.037.202	5,06	41,61	55,35	9,70
Transformatörler,Endüktörler	6	Hollanda	5.829.693	25.369.182	4,35	9.620.029	57.215.495	5,95	65,02	125,53	36,67
Transformatörler,Endüktörler	7	Danimarka	5.166.881	32.367.886	6,26	7.475.214	54.405.900	7,28	44,68	68,09	16,18
Transformatörler,Endüktörler	8	Nijerya	4.840.071	21.449.358	4,43	8.640.207	48.235.638	5,58	78,51	124,88	25,97
Transformatörler,Endüktörler	9	İtalya	7.856.593	37.224.909	4,74	8.525.065	46.488.645	5,45	8,51	24,89	15,09
Transformatörler,Endüktörler	10	Amerika Birleşik Devletleri	1.443.147	11.338.269	7,86	4.115.417	46.477.744	11,29	185,17	309,92	43,75
Transformatörler,Endüktörler		Diğer Ülkeler (178)	102.133.905	611.409.337	5,99	105.105.119	696.634.334	6,63	2,91	13,94	10,72
Transformatörler,Endüktörler		Mal Grubu Toplamı	196.402.885	1.044.314.577	5,32	234.914.827	1.424.238.090	6,06	19,61	36,38	14,02

Mal Grupları	Sıra	Ülke	OCAK - ARALIK 2021			OCAK - ARALIK 2022			DEĞİŞİM (%)		
			Miktar (kg)	Değer FOB/USD	Birim Fiyat USD/kg	Miktar (kg)	Değer FOB/USD	Birim Fiyat USD/kg	Miktar	Değer	Birim Fiyat
Elektr. Motor. ve Alternatörler	1	Almanya	6.950.112	50.211.009	7,22	4.910.101	31.637.766	6,44	-29,35	-36,99	-10,81
Elektr. Motor. ve Alternatörler	2	İtalya	2.541.628	14.414.069	5,67	3.541.553	21.130.432	5,97	39,34	46,60	5,21
Elektr. Motor. ve Alternatörler	3	İran (İslam Cum.)	2.213.583	13.572.011	6,13	2.472.716	16.856.812	6,82	2.472,716	16.856,812	6,82
Elektr. Motor. ve Alternatörler	4	Rusya Federasyonu	1.207.635	7.135.705	5,91	2.265.395	16.748.241	7,39	87,59	134,71	25,12
Elektr. Motor. ve Alternatörler	5	Fransa	1.174.801	8.871.191	7,55	1.902.737	13.753.752	7,23	61,96	55,04	-4,28
Elektr. Motor. ve Alternatörler	6	Romanya	1.678.121	7.184.638	4,28	2.393.831	12.046.855	5,03	42,65	67,68	17,54
Elektr. Motor. ve Alternatörler	7	Mısır	3.454.992	16.998.049	4,92	2.444.557	12.029.147	4,92	-29,25	-29,23	0,02
Elektr. Motor. ve Alternatörler	8	Polonya	694.936	3.914.663	5,63	1.671.610	8.383.480	5,02	140,54	114,16	-10,97
Elektr. Motor. ve Alternatörler	9	Irak	2.273.867	7.454.074	3,28	1.274.986	7.630.355	5,98	-43,93	2,36	82,56
Elektr. Motor. ve Alternatörler	10	Ukrayna	565.254	2.927.957	5,18	1.289.472	7.431.125	5,76	128,12	153,80	11,26
Elektr. Motor. ve Alternatörler		Diğer Ülkeler (177)	18.884.283	118.339.669	6,27	19.478.986	137.839.666	7,08	3,15	16,48	12,92
Elektr. Motor. ve Alternatörler		Mal Grubu Toplamı	41.639.213	251.023.036	6,03	43.645.944	285.487.629	6,54	4,82	13,73	8,50
Aküler, Piller ve Bataryalar	1	Türkmenistan	1.905.826	4.390.587	2,30	2.783.198	6.416.207	2,31	46,04	46,14	0,07
Aküler, Piller ve Bataryalar	2	Bulgaristan	1.644.421	8.297.619	5,05	1.168.998	6.250.558	5,35	-28,91	-24,67	5,97
Aküler, Piller ve Bataryalar	3	Mısır	1.980.583	7.653.196	3,86	1.370.821	5.626.950	4,10	-30,79	-26,48	6,23
Aküler, Piller ve Bataryalar	4	Irak	2.129.424	4.322.462	2,03	2.674.452	5.608.946	2,10	25,60	29,76	3,32
Aküler, Piller ve Bataryalar	5	Rusya Federasyonu	107.090	587.675	5,49	727.423	4.510.304	6,20	579,26	667,48	12,99
Aküler, Piller ve Bataryalar	6	Azerbaycan-Nahçıvan	1.102.542	3.758.560	3,41	1.244.897	4.016.244	3,23	12,91	6,86	-5,36
Aküler, Piller ve Bataryalar	7	Slovenya	1.150.108	4.134.919	3,60	944.464	3.827.518	4,05	-17,88	-7,43	12,72
Aküler, Piller ve Bataryalar	8	Yunanistan	1.207.988	2.973.764	2,46	1.594.171	3.791.763	2,38	31,97	27,51	-3,38
Aküler, Piller ve Bataryalar	9	Gürcistan	811.006	1.986.725	2,45	1.443.437	3.723.101	2,58	77,98	87,40	5,29
Aküler, Piller ve Bataryalar	10	İran (İslam Cum.)	403.753	1.907.432	4,72	1.369.712	3.361.032	2,45	239,25	76,21	-48,06
Aküler, Piller ve Bataryalar		Diğer Ülkeler (143)	13.208.117	42.880.301	3,25	13.580.803	46.696.371	3,44	2,82	8,90	5,91
Aküler, Piller ve Bataryalar		Mal Grubu Toplamı	25.650.857	82.893.240	3,23	28.902.375	93.828.996	3,25	12,68	13,19	0,46
LCD Panel	1	Ege Serbest Bölge	2.350	1.078.688	458,92	2.338	993.605	425,07	-0,55	-7,89	-7,38
LCD Panel	2	Pakistan	9	1.276	137,48	7.004	424.945	60,68	75.368,97	33.208,08	-55,87
LCD Panel	3	Bangladeş	475	23.275	49,01	2.201	88.955	40,41	363,54	282,19	-17,55
LCD Panel	4	Polonya	1.659	93.740	56,52	1.178	80.291	68,16	-28,98	-14,35	20,60
LCD Panel	5	İsveç	1.142	55.020	48,16	1.408	54.578	38,78	23,20	-0,80	-19,48
LCD Panel	6	Hindistan	1.108	34.686	31,31	1.192	37.553	31,49	7,65	8,27	0,58
LCD Panel	7	Almanya	328	9.426	28,76	1.645	29.439	17,90	401,86	212,33	-37,77
LCD Panel	8	İngiltere	427	18.258	42,73	475	26.030	54,76	11,26	42,57	28,14
LCD Panel	9	İran (İslam Cum.)	3	3.256	1.286,76	876	24.835	28,34	34.542,69	662,87	-97,80
LCD Panel	10	Birleşik Arap Emirlikleri	1.199	51.044	42,57	461	20.412	44,25	-61,53	-60,01	3,93
LCD Panel		Diğer Ülkeler (64)	9.851	411.238	41,75	7.496	188.809	25,19	-23,90	-54,09	-39,66
LCD Panel		Mal Grubu Toplamı	18.551	1.779.905	95,95	26.274	1.969.452	74,96	41,63	10,65	-21,88
TV Alıcıları	1	İngiltere	13.523.363	377.150.325	27,89	9.876.523	201.146.102	20,37	-26,97	-46,67	-26,97
TV Alıcıları	2	Almanya	10.148.340	268.214.175	26,43	8.937.101	178.011.574	19,92	-11,94	-33,63	-24,64
TV Alıcıları	3	İtalya	6.067.959	176.612.822	29,11	3.759.954	84.642.63				

Mal Grupları	Sıra	Ülke	OCAK - ARALIK 2021			OCAK - ARALIK 2022			DEĞİŞİM (%)		
			Miktar (kg)	Değer FOB / USD	Birim Fiyat USD / kg	Miktar (kg)	Değer FOB / USD	Birim Fiyat USD / kg	Miktar	Değer	Birim Fiyat
Bilg.-İşl. Mak. ve Bun. Ait Bir.	1	Hollanda	115.697	22.441.518	193,97	94.857	19.034.514	200,67	-18,01	-15,18	3,45
Bilg.-İşl. Mak. ve Bun. Ait Bir.	2	K.K.T.C.	196.844	15.458.391	78,53	173.233	12.598.664	72,73	-11,99	-18,50	-7,39
Bilg.-İşl. Mak. ve Bun. Ait Bir.	3	Rusya Federasyonu	7.327	333.335	45,49	83.077	8.941.173	107,62	1.033,83	2.582,34	136,57
Bilg.-İşl. Mak. ve Bun. Ait Bir.	4	Amerika Birleşik Devletleri	8.581	5.255.478	612,49	17.389	6.324.352	363,70	102,66	20,34	-40,62
Bilg.-İşl. Mak. ve Bun. Ait Bir.	5	Çekya	14.343	1.614.049	112,53	38.547	5.560.950	144,26	168,75	244,53	28,20
Bilg.-İşl. Mak. ve Bun. Ait Bir.	6	Romanya	306.056	6.464.699	21,12	177.892	3.965.997	22,29	-41,88	-38,65	5,55
Bilg.-İşl. Mak. ve Bun. Ait Bir.	7	Özbekistan	33.277	1.947.490	58,52	29.390	3.402.551	115,77	-11,68	74,71	97,82
Bilg.-İşl. Mak. ve Bun. Ait Bir.	8	Kazakistan	9.014	899.078	99,75	20.945	3.240.671	154,72	132,37	260,44	55,12
Bilg.-İşl. Mak. ve Bun. Ait Bir.	9	Azerbaycan-Nahçivan	56.421	3.207.085	56,84	51.789	2.942.210	56,81	-8,21	-8,26	-0,05
Bilg.-İşl. Mak. ve Bun. Ait Bir.	10	Almanya	34.574	3.818.438	110,44	61.692	2.901.955	47,04	78,43	-24,00	-57,41
Bilg.-İşl. Mak. ve Bun. Ait Bir.		Diğer Ülkeler (158)	806.536	41.537.713	51,50	956.962	52.626.053	54,99	18,65	26,69	6,78
Bilg.-İşl. Mak. ve Bun. Ait Bir.		Mal Grubu Toplamı	1.588.668	102.977.272	64,82	1.705.773	121.539.088	71,25	7,37	18,03	9,92
Telefon Cihaz ve Santralleri	1	Hollanda	97.589	16.032.328	164,28	51.147	20.269.294	396,29	-47,59	26,43	141,22
Telefon Cihaz ve Santralleri	2	Azerbaycan-Nahçivan	14.880	1.503.923	101,07	173.320	14.035.027	80,98	1.064,82	833,23	-19,88
Telefon Cihaz ve Santralleri	3	Pakistan	10.264	3.141.767	306,08	17.305	9.249.792	534,50	68,60	194,41	74,63
Telefon Cihaz ve Santralleri	4	Rusya Federasyonu	19.552	380.672	19,47	187.610	8.721.008	46,48	859,53	2.190,95	138,76
Telefon Cihaz ve Santralleri	5	Amerika Birleşik Devletleri	22.670	6.341.401	279,72	25.036	8.328.191	332,64	10,44	31,33	18,92
Telefon Cihaz ve Santralleri	6	İngiltere	8.970	603.631	67,29	31.393	8.090.687	257,72	249,99	1.240,34	282,97
Telefon Cihaz ve Santralleri	7	K.K.T.C.	46.560	4.454.749	95,68	76.332	5.768.979	75,58	63,94	29,50	-21,01
Telefon Cihaz ve Santralleri	8	Hong Kong	86.176	5.472.179	63,50	78.198	4.963.040	63,47	-9,26	-9,30	-0,05
Telefon Cihaz ve Santralleri	9	Ege Serbest Bölge	2.481	471.244	189,92	39.505	4.897.979	123,98	1.492,16	939,37	-34,72
Telefon Cihaz ve Santralleri	10	Suudi Arabistan	2	658	346,22	25.469	3.960.376	155,50	1.340.398,42	601.945,48	-55,09
Telefon Cihaz ve Santralleri		Diğer Ülkeler (146)	684.849	32.114.308	46,89	768.452	37.956.893	49,39	12,21	18,19	5,33
Telefon Cihaz ve Santralleri		Mal Grubu Toplamı	993.993	70.516.859	70,94	1.473.769	126.241.266	85,66	48,27	79,02	20,74
Ses ve Video Cih. ve Bantları	1	Rusya Federasyonu	1.289	41.650	32,30	60.315	3.472.928	57,58	4.577,76	8.238,26	78,25
Ses ve Video Cih. ve Bantları	2	Katar	245	40.443	165,38	2.054	1.994.751	971,02	740,02	4.832,26	487,16
Ses ve Video Cih. ve Bantları	3	K.K.T.C.	32.333	1.134.736	35,10	40.479	1.513.458	37,39	25,20	33,38	6,53
Ses ve Video Cih. ve Bantları	4	Gana	31.678	1.345.477	42,47	7.681	1.037.368	135,06	-75,75	-22,90	218,00
Ses ve Video Cih. ve Bantları	5	Irak	30.087	511.134	16,99	15.644	952.300	60,87	-48,00	86,31	258,31
Ses ve Video Cih. ve Bantları	6	Azerbaycan-Nahçivan	10.462	478.071	45,69	10.284	702.840	68,34	-1,71	47,02	49,57
Ses ve Video Cih. ve Bantları	7	Kuveyt	201	4.806	23,94	34.766	649.836	18,69	17.218,78	13.421,35	-21,93
Ses ve Video Cih. ve Bantları	8	Hollanda	5.734	611.722	106,69	6.414	626.438	97,67	11,87	2,41	-8,46
Ses ve Video Cih. ve Bantları	9	Türkmenistan	14.121	296.466	21,00	28.205	610.853	21,66	99,74	106,05	3,16
Ses ve Video Cih. ve Bantları	10	Amerika Birleşik Devletleri	12.156	171.989	14,15	10.338	601.094	58,14	-14,96	249,50	310,98
Ses ve Video Cih. ve Bantları		Diğer Ülkeler (152)	504.740	11.446.461	22,68	472.364	11.110.133	23,52	-6,41	-2,94	3,71
Ses ve Video Cih. ve Bantları		Mal Grubu Toplamı	643.046	16.082.954	25,01	688.544	23.272.000	33,80	7,08	44,70	35,14
Sigort., Ayr. ve Kes. Cihazlar	1	Fransa	5.627.944	119.091.301	21,16	5.533.679	124.430.993	22,49	-1,67	4,48	6,26
Sigort., Ayr. ve Kes. Cihazlar	2	Rusya Federasyonu	3.433.857	30.054.616	8,75	4.174.718	59.880.031	14,34	21,58	99,24	63,88
Sigort., Ayr. ve Kes. Cihazlar	3	İran (İslam Cum.)	1.333.751	30.129.077	22,59	1.407.027	30.771.764	21,87	5,49	2,13	-3,19
Sigort., Ayr. ve Kes. Cihazlar	4	Almanya	1.831.133	30.227.597	16,51	1.796.291	30.574.461	17,02	-1,90	1,15	3,11
Sigort., Ayr. ve Kes. Cihazlar	5	İtalya	1.911.480	22.563.673	11,80	1.874.339	24.308.459	12,97	-1,94	7,73	9,87
Sigort., Ayr. ve Kes. Cihazlar	6	Irak	2.369.889	21.732.675	9,17	2.103.342	23.210.358	11,03	-11,25	6,80	20,33
Sigort., Ayr. ve Kes. Cihazlar	7	Bulgaristan	2.212.013	26.413.386	11,94	1.756.420	23.013.602	13,10	-20,60	-12,87	9,73
Sigort., Ayr. ve Kes. Cihazlar	8	Azerbaycan-Nahçivan	1.283.311	17.014.284	13,26	1.450.890	22.151.119	15,27	13,06	30,19	15,15
Sigort., Ayr. ve Kes. Cihazlar	9	Cezayir	2.101.512	20.790.489	9,89	1.930.249	21.847.783	11,32	-8,15	5,09	14,41
Sigort., Ayr. ve Kes. Cihazlar	10	Özbekistan	1.718.454	16.930.789	9,85	1.787.699	20.088.030	11,24	4,03	18,65	14,05
Sigort., Ayr. ve Kes. Cihazlar		Diğer Ülkeler (185)	31.297.814	362.597.586	11,59	33.023.941	411.223.290	12,45	5,52	13,41	7,48
Sigort., Ayr. ve Kes. Cihazlar		Mal Grubu Toplamı	55.121.158	697.545.475	12,65	56.838.595	791.499.890	13,93	3,12	13,47	10,04

Mal Grupları	Sıra	Ülke	OCAK - ARALIK 2021			OCAK - ARALIK 2022			DEĞİŞİM (%)		
			Miktar (kg)	Değer FOB / USD	Birim Fiyat USD / kg	Miktar (kg)	Değer FOB / USD	Birim Fiyat USD / kg	Miktar	Değer	Birim Fiyat
Panolar	1	Irak	5.662.351	59.376.902	10,49	6.922.288	78.078.688	11,28	22,25	31,50	7,56
Panolar	2	Almanya	5.002.824	47.837.609	9,56	5.500.830	50.575.427	9,19	9,95	5,72	-3,85
Panolar	3	Fransa	5.276.015	37.806.744	7,17	6.145.943	43.494.704	7,08	16,49	15,04	-1,24
Panolar	4	Türkmenistan	1.756.490	23.088.819	13,14	2.664.932	37.240.504	13,97	51,72	61,29	6,31
Panolar	5	Rusya Federasyonu	1.120.123	15.546.472	13,88	2.075.556	35.596.095	17,15	85,30	128,97	23,57
Panolar	6	Hollanda	649.319	10.640.868	16,39	1.582.433	27.878.467	17,62	143,71	161,99	7,50
Panolar	7	Özbekistan	1.485.580	21.433.038	14,43	1.518.891	26.733.338	17,60	2,24	24,73	21,99
Panolar	8	Romanya	2.334.525	19.666.159	8,42	3.270.532	26.036.010	7,96	40,09	32,39	-5,50
Panolar	9	İtalya	1.491.219	19.037.594	12,77	1.847.259	24.261.105	13,13	23,88	27,44	2,88
Panolar	10	Katar	2.339.619	26.192.859	11,20	1.974.699	23.213.122	11,76	-15,60	-11,38	5,00
Panolar		Diğer Ülkeler (183)	46.716.995	470.353.099	10,07	47.107.402	469.072.794	9,96	0,84	-0,27	-1,10
Panolar		Mal Grubu Toplamı	73.835.061	750.980.163	10,17	80.610.765	842.180.253	10,45	9,18	12,14	2,72
Yazı,Hesap ve Büro Gereçleri	1	Hollanda	18.389	2.605.730	141,70	16.913	2.924.077	172,88	-8,02	12,22	22,01
Yazı,Hesap ve Büro Gereçleri	2	K.K.T.C.	11.381	627.189	55,11	13.591	1.365.170	100,45	19,42	117,66	82,27
Yazı,Hesap ve Büro Gereçleri	3	Pakistan	3.671	458.620	124,95	988	306.954	310,59	-73,08	-33,07	148,58
Yazı,Hesap ve Büro Gereçleri	4	Sırbistan	2.390	393.770	164,74	1.898	305.741	161,05	-20,58	-22,36	-2,24
Yazı,Hesap ve Büro Gereçleri	5	Irak	8.069	45.312	5,62	5.063	240.027	47,40	-37,25	429,72	744,14
Yazı,Hesap ve Büro Gereçleri	6	Kosova	2.662	126.388	47,48	1.731	180.598	104,32	-34,97	42,89	119,72
Yazı,Hesap ve Büro Gereçleri	7	Fildişi Sahili	570	129.620	227,23	622	176.781	284,04	9,11	36,38	25,00
Yazı,Hesap ve Büro Gereçleri	8	Yunanistan	459	49.836	108,47	318	97.656	307,09	-30,79	95,95	183,12
Yazı,Hesap ve Büro Gereçleri	9	Almanya	14.692	75.619	5,15	12.477	81.504	6,53	-15,08	7,78	26,92
Yazı,Hesap ve Büro Gereçleri	10	Romanya	4.569	142.348	31,16	2.273	72.089	31,71	-50,25	-49,36	1,79
Yazı,Hesap ve Büro Gereçleri		Diğer Ülkeler (77)	117.531	1.826.202	15,54	51.794	838.896	16,20	-55,93	-54,06	4,24
Yazı,Hesap ve Büro Gereçleri		Mal Grubu Toplamı	184.383	6.480.635	35,15	107.670	6.589.493	61,20	-41,61	1,68	74,12
Tıbbi Alet ve Cihazlar	1	Çin Halk Cumhuriyeti	329.169	68.764.911	208,90	261.947	58.937.624	225,00	-20,42	-14,29	7,70
Tıbbi Alet ve Cihazlar	2	Almanya	1.101.905	31.177.588	28,29	1.435.995	33.319.211	23,20	30,32	6,87	-17,99
Tıbbi Alet ve Cihazlar	3	Amerika Birleşik Devletleri	593.096	16.063.826	27,08	712.269	27.233.646	38,24	20,09	69,53	41,17
Tıbbi Alet ve Cihazlar	4	Azerbaycan-Nahçivan	338.931	9.008.031	26,58	546.006	13.486.275	24,70	61,10	49,71	-7,07
Tıbbi Alet ve Cihazlar	5	Rusya Federasyonu	215.306	5.080.473	23,60	362.713	11.219.912	30,93	68,46	120,84	31,09
Tıbbi Alet ve Cihazlar	6	Irak	487.796	10.698.086	21,93	558.150	11.200.809	20,07	14,42	4,70	-8,50
Tıbbi Alet ve Cihazlar	7	K.K.T.C.	188.994	8.843.237	46,79	325.728	10.729.851	32,94	72,35	21,33	-29,60
Tıbbi Alet ve Cihazlar	8	İngiltere	306.742	8.873.710	28,93	376.383	10.392.352	27,61	22,70	17,11	-4,56
Tıbbi Alet ve Cihazlar	9	Fransa	182.058	6.755.206	37,10	237.004	9.744.587	41,12	30,18	44,25	10,81
Tıbbi Alet ve Cihazlar	10	Polonya	234.144	6.183.070	26,41	228.298	9.120.756	39,95	-2,50		

Mal Grupları	Sıra	Ülke	OCAK - ARALIK 2021			OCAK - ARALIK 2022			DEĞİŞİM (%)		
			Miktar (kg)	Değer FOB / USD	Birim Fiyat USD / kg	Miktar (kg)	Değer FOB / USD	Birim Fiyat USD / kg	Miktar	Değer	Birim Fiyat
Dondurucular	1	Amerika Birleşik Devletleri	4.239.607	42.398.568	10,00	4.525.936	44.246.764	9,78	6,75	4,36	-2,24
Dondurucular	2	İngiltere	9.724.688	36.740.832	3,78	8.279.440	29.550.610	3,57	-14,86	-19,57	-5,53
Dondurucular	3	Almanya	10.647.670	42.314.096	3,97	6.666.607	29.439.221	4,42	-37,39	-30,43	11,12
Dondurucular	4	Fransa	9.825.683	32.431.576	3,30	7.929.323	26.406.081	3,33	-19,30	-18,58	0,89
Dondurucular	5	İsrail	4.347.453	16.964.333	3,90	3.866.455	15.490.889	4,01	-11,06	-8,69	2,67
Dondurucular	6	Mısır	6.988.266	25.291.443	3,62	3.790.628	15.212.714	4,01	-45,76	-39,85	10,89
Dondurucular	7	İsveç	3.846.211	14.468.603	3,76	3.550.685	12.884.537	3,63	-7,68	-10,95	-3,54
Dondurucular	8	İtalya	3.440.128	12.629.664	3,67	3.158.961	11.403.732	3,61	-8,17	-9,71	-1,67
Dondurucular	9	İspanya	3.198.704	12.064.073	3,77	2.473.547	9.079.103	3,67	-22,67	-24,74	-2,68
Dondurucular	10	Irak	2.356.173	8.389.365	3,56	1.943.124	8.131.577	4,18	-17,53	-3,07	17,53
Dondurucular		Diğer Ülkeler (137)	31.297.644	118.099.229	3,77	27.738.231	107.878.522	3,89	-11,37	-8,65	3,07
Dondurucular		Mal Grubu Toplamı	89.912.227	361.791.782	4,02	73.922.936	309.723.749	4,19	-17,78	-14,39	4,13
Bulaşık Makinaları	1	Fransa	24.512.175	97.087.370	3,96	22.472.462	87.848.354	3,91	-8,32	-9,52	-1,30
Bulaşık Makinaları	2	İspanya	19.289.456	75.845.445	3,93	20.348.212	85.605.180	4,21	5,49	12,87	7,00
Bulaşık Makinaları	3	İngiltere	27.918.312	112.874.875	4,04	19.669.747	76.454.540	3,89	-29,55	-32,27	-3,86
Bulaşık Makinaları	4	Almanya	15.744.992	65.651.965	4,17	17.305.003	75.402.332	4,36	9,91	14,85	4,50
Bulaşık Makinaları	5	İtalya	15.534.800	65.881.952	4,24	13.544.326	60.205.568	4,45	-12,81	-8,62	4,81
Bulaşık Makinaları	6	Rusya Federasyonu	8.550.477	39.016.031	4,56	7.765.638	42.894.164	5,52	-9,18	9,94	21,05
Bulaşık Makinaları	7	Polonya	8.090.302	34.708.629	4,29	9.343.301	39.455.357	4,22	15,49	13,68	-1,57
Bulaşık Makinaları	8	İsveç	4.913.959	23.609.446	4,80	6.723.986	33.885.524	5,04	36,83	43,53	4,89
Bulaşık Makinaları	9	Avustralya	7.605.761	28.873.496	3,80	8.989.606	32.380.623	3,60	18,19	12,15	-5,12
Bulaşık Makinaları	10	Mısır	3.298.732	13.322.132	4,04	5.982.210	26.285.523	4,39	81,35	97,31	8,80
Bulaşık Makinaları		Diğer Ülkeler (135)	67.972.008	297.337.859	4,37	69.576.829	311.272.790	4,47	2,36	4,69	2,27
Bulaşık Makinaları		Mal Grubu Toplamı	203.430.973	854.209.198	4,20	201.721.320	871.689.954	4,32	-0,84	2,05	2,91
Çamaşır Makinaları	1	İngiltere	77.918.073	191.297.503	2,46	68.250.581	159.349.059	2,33	-12,41	-16,70	-4,90
Çamaşır Makinaları	2	Almanya	36.731.865	113.666.883	3,09	36.718.046	113.743.730	3,10	-0,04	0,07	0,11
Çamaşır Makinaları	3	Fransa	42.508.628	103.123.383	2,43	38.445.939	88.183.594	2,29	-9,56	-14,49	-5,45
Çamaşır Makinaları	4	İspanya	32.093.114	77.379.274	2,41	31.009.366	70.306.096	2,27	-3,38	-9,14	-5,97
Çamaşır Makinaları	5	İtalya	31.925.278	70.617.923	2,21	29.855.317	65.894.504	2,21	-6,48	-6,69	-0,22
Çamaşır Makinaları	6	İsveç	13.540.129	41.386.474	3,06	13.065.903	39.522.210	3,02	-3,50	-4,50	-1,04
Çamaşır Makinaları	7	Rusya Federasyonu	5.004.128	14.457.788	2,89	11.629.044	26.920.015	2,31	132,39	86,20	-19,88
Çamaşır Makinaları	8	Polonya	5.889.563	17.170.657	2,92	8.636.786	23.562.285	2,73	46,65	37,22	-6,42
Çamaşır Makinaları	9	İsrail	8.385.481	20.162.552	2,40	9.121.682	21.678.399	2,38	8,78	7,52	-1,16
Çamaşır Makinaları	10	Fas	7.248.807	17.261.913	2,38	8.391.464	19.275.545	2,30	15,76	11,67	-3,54
Çamaşır Makinaları		Diğer Ülkeler (151)	119.892.294	334.250.542	2,79	111.278.709	311.579.832	2,80	-7,18	-6,78	0,43
Çamaşır Makinaları		Mal Grubu Toplamı	381.137.359	1.000.774.891	2,63	366.402.838	940.015.269	2,57	-3,87	-6,07	-2,29
Kurutma Makinaları	1	Rusya Federasyonu	4.754	24.306	5,11	13.660	131.920	9,66	187,35	442,75	88,88
Kurutma Makinaları	2	Türkmenistan	4.918	36.767	7,48	13.011	85.419	6,56	164,59	132,32	-12,19
Kurutma Makinaları	3	Irak	17.105	90.448	5,29	13.260	53.676	4,05	-22,48	-40,66	-23,45
Kurutma Makinaları	4	Özbekistan	3.176	25.924	8,16	4.368	39.350	9,01	37,54	51,79	10,37
Kurutma Makinaları	5	Azerbaycan-Nahçivan	7.524	50.272	6,68	4.962	35.997	7,25	-34,05	-28,39	8,57
Kurutma Makinaları	6	Malezya				1.870	30.697	16,42			
Kurutma Makinaları	7	Mısır	10.897	48.360	4,44	5.466	28.617	5,24	-49,84	-40,83	17,98
Kurutma Makinaları	8	Libya	1.011	4.406	4,36	3.147	27.032	8,59	211,14	513,57	97,20
Kurutma Makinaları	9	Katar				4.494	24.441	5,44			
Kurutma Makinaları	10	Dominik Cumhuriyeti				2.135	22.333	10,46			
Kurutma Makinaları		Diğer Ülkeler (45)	32.234	179.177	5,56	37.979	196.283	5,17	17,82	9,55	-7,02
Kurutma Makinaları		Mal Grubu Toplamı	81.618	459.660	5,63	104.352	675.765	6,48	27,85	47,01	14,99

Mal Grupları	Sıra	Ülke	OCAK - ARALIK 2021			OCAK - ARALIK 2022			DEĞİŞİM (%)		
			Miktar (kg)	Değer FOB / USD	Birim Fiyat USD / kg	Miktar (kg)	Değer FOB / USD	Birim Fiyat USD / kg	Miktar	Değer	Birim Fiyat
Fırınlr ve Ocaklar	1	İngiltere	41.614.201	166.922.502	4,01	33.424.411	129.171.382	3,86	-19,68	-22,62	-3,65
Fırınlr ve Ocaklar	2	Almanya	15.346.665	71.647.529	4,67	15.386.461	69.642.426	4,53	0,26	-2,80	-3,05
Fırınlr ve Ocaklar	3	Fransa	21.445.738	87.502.504	4,08	17.632.454	69.297.005	3,93	-17,78	-20,81	-3,68
Fırınlr ve Ocaklar	4	Rusya Federasyonu	17.340.057	65.784.854	3,79	14.098.894	56.228.600	3,99	-18,69	-14,53	5,12
Fırınlr ve Ocaklar	5	İtalya	18.381.796	64.501.328	3,51	15.856.188	55.467.428	3,50	-13,74	-14,01	-0,31
Fırınlr ve Ocaklar	6	İspanya	8.080.987	31.160.541	3,86	7.564.462	29.291.126	3,87	-6,39	-6,00	0,42
Fırınlr ve Ocaklar	7	Polonya	9.601.557	34.366.583	3,58	8.487.160	29.028.741	3,42	-11,61	-15,53	-4,44
Fırınlr ve Ocaklar	8	Yunanistan	6.178.394	24.860.923	4,02	5.876.228	24.970.114	4,25	-4,89	0,44	5,60
Fırınlr ve Ocaklar	9	Romanya	6.956.441	26.396.741	3,79	5.701.137	19.578.453	3,43	-18,05	-25,83	-9,50
Fırınlr ve Ocaklar	10	İsveç	2.897.302	13.437.164	4,64	3.301.250	15.496.491	4,69	13,94	15,33	1,21
Fırınlr ve Ocaklar		Diğer Ülkeler (161)	119.271.536	439.234.588	3,68	98.748.593	368.756.347	3,73	-17,21	-16,05	1,40
Fırınlr ve Ocaklar		Mal Grubu Toplamı	267.114.673	1.025.815.257	3,84	226.077.237	866.928.113	3,83	-15,36	-15,49	-0,15
Diğer (D.T.M.)	1	Pakistan	448	33.855	75,64	10.016	15.023.812	1.500,03	2.137,74	44.277,58	1.883,14
Diğer (D.T.M.)	2	Ukrayna	6.413	373.512	58,24	6.775	5.241.095	773,58	5,64	1.303,19	1.228,22
Diğer (D.T.M.)	3	Cad	534	1.822	3,41	531	4.518.355	8.515,24	-0,68	247.865,63	249.557,30
Diğer (D.T.M.)	4	Amerika Birleşik Devletleri	136.692	1.951.467	14,28	243.256	4.229.894	17,39	77,96	116,75	21,80
Diğer (D.T.M.)	5	Tunus	28.140	181.769	6,46	54.668	3.960.841	72,45	94,27	2.079,06	1.021,65
Diğer (D.T.M.)	6	Kkct	33.035	2.319.390	70,21	40.096	2.460.677	61,37	21,37	6,09	-12,59
Diğer (D.T.M.)	7	İtalya	28.781	2.272.088	78,94	22.999	2.048.077	89,05	-20,09	-9,86	12,80
Diğer (D.T.M.)	8	Almanya	73.834	1.591.973	21,56	66.010	1.790.662	27,13	-10,60	12,48	25,81
Diğer (D.T.M.)	9	Kayseri Serbest Blg.	18.725	1.503.349	80,29	20.820	1.627.191	78,16	11,19	8,24	-2,65
Diğer (D.T.M.)	10	Polonya	10.642	396.720	37,28	10.441	1.599.356	153,17	-1,88	303,14	310,88
Diğer (D.T.M.)		Diğer Ülkeler (159)	1.270.944	29.284.079	23,04	1.235.214	29.247.348	23,68	-2,81	-0,13	2,76
Diğer (D.T.M.)		Mal Grubu Toplamı	1.608.188	39.910.025	24,82	1.710.826	71.747.308	41,94	6,38	79,77	68,99
Küçük Ev Aletleri	1	Almanya	1.713.880	17.183.475	10,03	2.325.867	24.106.540	10,36	35,71	40,29	3,38
Küçük Ev Aletleri	2	Rusya Federasyonu	629.160	5.621.796	8,94	1.429.740	18.854.095	13,19	127,25	235,37	47,58
Küçük Ev Aletleri	3	İngiltere	1.446.372	16.592.832	11,47	1.491.975	16.021.499	10,74	3,15	-3,44	-6,39
Küçük Ev Aletleri	4	İran (İslam Cum.)	806.436	9.734.001	12,07	1.276.872	14.339.113	11,23	58,34	47,31	-6,96
Küçük Ev Aletleri	5	Hollanda	2.713.206	20.554.756	7,58	1.747.260	14.280.599	8,17	-35,60	-30,52	7,88
Küçük Ev Aletleri	6	Fransa	1.097.083	11.824.397	10,78	1.169.715	13.330.879	11,40	6,62	12,74	5,74
Küçük Ev Aletleri	7	Polonya	910.342	11.995.510	13,18	827.349	12.449.285	15,05	-9,12	3,78	14,19
Küçük Ev Aletleri	8	İtalya	617.882	6.193.550	10,02	726.687	8.750.915	12,04	17,61	41,29	20,14
Küçük Ev Aletleri	9	Libya	1.195.915	6.324.957	5,29	1.559.524	8.722.439	5,59	30,40	37,91	5,75
Küçük Ev Aletleri	10	Irak	1.067.347	7.571.421	7,09	1.122.238	8.679.391	7,73	5,14	14,63	9,03
Küçük Ev Aletleri		Diğer Ülkeler (162)	17.318.405	146.533.324	8,46	14.808.055	143.325.867	9,68	-14,50	-2,19	14,39
Küçük Ev Aletleri		Mal Grubu Toplamı	29.516.029	260.130.017	8,81	28.485.283	282.860.621	9,93	-3,49	8,74	12,67
Aydınlatma Cihazları	1	Almanya									

Mal Grupları	Sıra	Ülke	OCAK - ARALIK 2021			OCAK - ARALIK 2022			DEĞİŞİM (%)		
			Miktar (kg)	Değer FOB/USD	Birim Fiyat USD/kg	Miktar (kg)	Değer FOB/USD	Birim Fiyat USD/kg	Miktar	Değer	Birim Fiyat
Elektrikli Isıtıcılar	1	Almanya	6.171.377	47.494.775	7,70	5.784.812	50.957.124	8,81	-6,26	7,29	14,46
Elektrikli Isıtıcılar	2	Amerika Birleşik Devletleri	1.615.907	15.222.206	9,42	1.107.265	12.261.002	11,07	-31,48	-19,45	17,55
Elektrikli Isıtıcılar	3	İtalya	1.307.245	13.084.604	10,01	1.025.334	10.361.316	10,11	-21,57	-20,81	0,96
Elektrikli Isıtıcılar	4	Polonya	1.238.742	9.432.571	7,61	1.011.602	8.808.475	8,71	-18,34	-6,62	14,35
Elektrikli Isıtıcılar	5	İspanya	570.591	4.513.761	7,91	740.927	6.166.970	8,32	29,85	36,63	5,22
Elektrikli Isıtıcılar	6	Kayseri Ser. Bölğ.	3.863.247	6.753.456	1,75	3.058.049	5.396.254	1,76	-20,84	-20,10	0,94
Elektrikli Isıtıcılar	7	İran (İslam Cum.)	388.731	2.238.204	5,76	713.616	3.713.758	5,20	83,58	65,93	-9,61
Elektrikli Isıtıcılar	8	Özbekistan	773.656	3.351.206	4,33	669.106	3.491.423	5,22	-13,51	4,18	20,46
Elektrikli Isıtıcılar	9	Slovenya	473.663	3.345.682	7,06	263.022	2.220.438	8,44	-44,47	-33,63	19,52
Elektrikli Isıtıcılar	10	Rusya Federasyonu	215.865	1.413.381	6,55	302.595	2.172.315	7,18	40,18	53,70	9,64
Elektrikli Isıtıcılar		Diğer Ülkeler (162)	4.143.392	30.024.610	7,25	3.685.934	30.001.290	8,14	-11,04	-0,08	12,32
Elektrikli Isıtıcılar		Mal Grubu Toplamı	20.762.416	136.874.456	6,59	18.362.261	135.550.364	7,38	-11,56	-0,97	11,98
Ölçü Cihazları ve Aletleri	1	Almanya	1.472.174	28.423.908	19,31	1.510.731	27.573.008	18,25	2,62	-2,99	-5,47
Ölçü Cihazları ve Aletleri	2	Azerbaycan-Nahçıvan	776.313	12.110.103	15,60	691.798	14.773.705	21,36	-10,89	21,99	36,90
Ölçü Cihazları ve Aletleri	3	Rusya Federasyonu	168.957	5.527.072	32,71	341.489	14.484.518	42,42	102,12	162,06	29,66
Ölçü Cihazları ve Aletleri	4	Irak	763.868	9.282.912	12,15	1.020.918	13.418.445	13,14	33,65	44,55	8,15
Ölçü Cihazları ve Aletleri	5	Polonya	1.373.477	12.699.759	9,25	1.462.586	13.387.873	9,15	6,49	5,42	-1,00
Ölçü Cihazları ve Aletleri	6	İtalya	971.005	11.579.024	11,92	1.090.580	12.750.266	11,69	12,31	10,12	-1,96
Ölçü Cihazları ve Aletleri	7	Fransa	386.853	14.523.524	37,54	320.195	11.552.479	36,08	-17,23	-20,46	-3,90
Ölçü Cihazları ve Aletleri	8	Amerika Birleşik Devletleri	161.782	9.077.391	56,11	439.655	9.977.589	22,69	171,76	9,92	-59,55
Ölçü Cihazları ve Aletleri	9	İran (İslam Cum.)	296.368	8.950.389	30,20	325.238	9.447.487	29,05	9,74	5,55	-3,82
Ölçü Cihazları ve Aletleri	10	Romanya	321.592	8.037.258	24,99	407.891	9.003.818	22,07	26,83	12,03	-11,68
Ölçü Cihazları ve Aletleri		Diğer Ülkeler (183)	10.407.789	185.034.720	17,78	10.635.147	212.099.661	19,94	2,18	14,63	12,18
Ölçü Cihazları ve Aletleri		Mal Grubu Toplamı	17.100.179	305.246.059	17,85	18.246.229	348.468.849	19,10	6,70	14,16	6,99
Diğer (Elektrik Elektronik Malz.)	1	Almanya	8.428.772	94.771.460	11,24	18.406.414	140.229.646	7,62	118,38	47,97	-32,24
Diğer (Elektrik Elektronik Malz.)	2	Fransa	5.158.856	63.783.232	12,36	12.214.347	84.632.225	6,93	136,76	32,69	-43,96
Diğer (Elektrik Elektronik Malz.)	3	İngiltere	2.947.598	27.716.711	9,40	5.234.662	56.087.249	10,71	77,59	102,36	13,95
Diğer (Elektrik Elektronik Malz.)	4	İst. Deri Ser. Bölğ.	971.651	59.231.340	60,96	938.915	54.694.270	58,25	-3,37	-7,66	-4,44
Diğer (Elektrik Elektronik Malz.)	5	Polonya	3.277.931	26.946.235	8,22	8.795.764	48.659.783	5,53	168,33	80,58	-32,70
Diğer (Elektrik Elektronik Malz.)	6	Rusya Federasyonu	865.351	9.383.181	10,84	1.689.594	38.552.136	22,82	95,25	310,86	110,43
Diğer (Elektrik Elektronik Malz.)	7	Hollanda	7.365.214	48.095.220	6,53	1.671.947	37.431.119	22,39	-77,30	-22,17	242,84
Diğer (Elektrik Elektronik Malz.)	8	Amerika Birleşik Devletleri	1.050.695	36.505.870	34,74	1.264.110	35.487.323	28,07	20,31	-2,79	-19,20
Diğer (Elektrik Elektronik Malz.)	9	Fas	1.133.560	6.187.855	5,46	3.628.850	33.050.108	9,11	220,13	434,11	66,84
Diğer (Elektrik Elektronik Malz.)	10	Belçika	660.426	9.666.769	14,64	5.915.284	29.940.122	5,06	795,68	209,72	-65,42
Diğer (Elektrik Elektronik Malz.)		Diğer Ülkeler (186)	62.746.923	407.711.196	6,50	66.463.254	540.190.562	8,13	5,92	32,49	25,08
Diğer (Elektrik Elektronik Malz.)		Mal Grubu Toplamı	94.606.977	789.999.069	8,35	126.223.141	1.098.954.542	8,71	33,42	39,11	4,26
GENEL TOPLAM			2.456.342.482	14.421.396.945	5,87	2.508.052.383	15.483.142.473	6,17	2,11	7,36	5,15

Ülke Grubu	Ülke	OCAK - ARALIK 2021		OCAK - ARALIK 2022		DEĞİŞİM (%)		
		Miktar (kg)	Değer FOB/USD	Miktar (kg)	Değer FOB/USD	Miktar	Değer	
Avrupa Birliği	2	Almanya	191.321.559	1.304.535.802	214.139.724	1.376.164.305	11,93	5,49
Avrupa Birliği	3	Fransa	165.823.108	891.893.501	163.041.443	850.221.164	-1,68	-4,67
Avrupa Birliği	4	İtalya	130.842.383	699.450.862	120.006.741	599.626.602	-8,28	-14,27
Avrupa Birliği	6	İspanya	114.423.683	506.726.216	120.779.064	563.435.681	5,55	11,19
Avrupa Birliği	8	Polonya	70.602.316	367.138.149	92.394.828	485.667.496	30,87	32,28
Avrupa Birliği	11	Bulgaristan	29.963.405	324.583.278	37.630.887	414.189.920	25,59	27,61
Avrupa Birliği	12	Hollanda	48.010.418	350.983.844	49.524.536	401.946.254	3,15	14,52
Avrupa Birliği	13	Yunanistan	43.331.832	269.328.662	48.715.899	311.723.294	12,43	15,74
Avrupa Birliği	14	Romanya	49.230.920	271.757.222	49.769.637	272.312.688	1,09	0,20
Avrupa Birliği	17	İsveç	42.241.727	209.893.878	42.694.443	212.868.166	1,07	1,42
Avrupa Birliği	24	Belçika	23.526.758	142.659.320	28.780.898	162.280.384	22,33	13,75
Avrupa Birliği	25	İrlanda	30.468.992	176.935.790	25.746.878	160.865.059	-15,50	-9,08
Avrupa Birliği	26	Danimarka	22.086.278	127.312.672	25.225.354	159.783.722	14,21	25,50
Avrupa Birliği	29	Avusturya	20.598.694	119.622.031	25.524.774	142.173.842	23,91	18,85
Avrupa Birliği	33	Çekya	17.154.828	116.018.951	16.099.640	115.418.304	-6,15	-0,52
Avrupa Birliği	38	Macaristan	13.376.619	88.460.598	15.076.065	96.126.886	12,70	8,67
Avrupa Birliği	41	Hırvatistan	12.650.128	71.168.026	14.222.434	76.984.082	12,43	8,17
Avrupa Birliği	43	Portekiz	18.007.096	71.895.777	18.209.176	76.604.134	1,12	6,55
Avrupa Birliği	48	Finlandiya	7.244.565	48.936.684	8.610.690	67.619.268	18,86	38,18
Avrupa Birliği	51	Litvanya	4.610.274	29.174.676	13.467.888	60.912.598	192,13	108,79
Avrupa Birliği	59	Slovenya	6.662.139	41.593.927	7.897.001	48.900.264	18,54	17,57
Avrupa Birliği	65	Malta	5.055.374	30.828.957	5.962.476	35.655.756	17,94	15,66
Avrupa Birliği	73	Slovakya	4.836.053	28.602.410	4.721.456	28.610.230	-2,37	0,03
Avrupa Birliği	89	Estonya	1.385.277	12.239.664	2.010.295	20.251.994	45,12	65,46
Avrupa Birliği	108	Letonya	1.175.188	6.826.856	1.795.321	10.205.404	52,77	49,49
Avrupa Birliği	151	Lüksemburg	190.680	2.169.684	157.000	2.235.784	-17,66	3,05
Avrupa Birliği	168	Güney Kıbrıs	31.514	100.897	205.591	714.076	552,37	607,73
Avrupa Birliği		Ülke Grubu Toplamı:	1.074.851.809	6.310.838.333	1.152.410.138	6.753.497.355	7,22	7,01
Diğer Avrupa	1	İngiltere	384.401.823	2.027.294.966	325.507.534	1.640.982.636	-15,32	-19,06
Diğer Avrupa	7	Rusya Federasyonu	48.043.100	262.755.683	64.403.668	498.707.132	34,05	89,80
Diğer Avrupa	16	Azerbaycan-Nahçıvan	39.930.120	178.186.605	36.414.709	216.871.334	-8,80	21,71
Diğer Avrupa	18	Ukrayna	25.414.008	126.142.231	32.911.718	205.311.342	29,50	62,76
Diğer Avrupa	20	Türkmenistan	23.955.188	179.357.921	27.284.134	191.227.522	13,90	6,62
Diğer Avrupa	27	Gürcistan	21.376.592	108.823.350	26.846.940	149.935.189	25,59	37,78
Diğer Avrupa	30	Özbekistan	22.496.674	162.778.347	13.665.447	137.478.006	-39,26	-15,54
Diğer Avrupa	32	Sirbistan	21.434.691	103.997.678	22.865.129	115.498.543	6,67	11,06
Diğer Avrupa	34	Kazakistan	10.739.566	87.543.991	15.160.280	109.171.808	41,16	24,71
Diğer Avrupa	40	İsviçre	10.695.468	79.128.604	11.451.896	91.477.293	7,07	15,61
Diğer Avrupa	53	Kuzey Makedonya	8.540.651	45.935.753	9.909.069	60.080.250	16,02	30,79
Diğer Avrupa	56	Kosova	10.781.811	53.110.685	9.329.119	50.982.165	-13,47	-4,01
Diğer Avrupa	62	Bosna-Hersek	8.083.968	39.877.769	8.378.144	40.635.423	3,64	1,90
Diğer Avrupa	63	Arnavutluk	9.640.890	50.866.649	7.521.777	40.587.644	-21,98	-20,21
Diğer Avrupa	67	Norveç	3.258.808	29.495.495	3.535.720	35.028.466	8,50	18,76
Diğer Avrupa	68	Tacikistan	4.284.835	30.092.363	3.774.027	31.625.635	-11,92	5,10
Diğer Avrupa	74	Beyaz Rusya	1.642.214	12.982.372	2.716.442	27.970.009	65,41	115,45
Diğer Avrupa	76	Kırgızistan	3.643.135	25.453.390	4.584.733	26.954.820	25,85	5,90
Diğer Avrupa	84	Moldovya	3.442.734	17.590.491	4.318.134	23.310.604	25,43	32,52
Diğer Avrupa	122	Karadağ	1.404.692	7.409.159	1.555.908	7.744.223	10,77	4,52

</

ÜLKE GRUBU RAPORU (Kümülatif)

ÜLKE GRUBU RAPORU (Kümülatif)

134

135

Ülke Grubu	Ülke Sırası (2022)	Ülke	OCAK - ARALIK 2021		OCAK - ARALIK 2022		DEĞİŞİM (%)	
			Miktar (kg)	Değer FOB/ USD	Miktar (kg)	Değer FOB/ USD	Miktar	Değer
Diğer Avrupa	144	İzlanda	559.052	2.338.667	575.847	4.031.529	3,00	72,39
Diğer Avrupa	152	Kuzey İrlanda			387.201	2.163.515		
Diğer Avrupa	178	Cebeli Tarık			12.262	438.488		
Diğer Avrupa	204	Çeçen Cumhuriyeti			3.844	21.840		
Diğer Avrupa	211	Andorra	5.468	29.636	368	6.490	-93,26	-78,10
Diğer Avrupa	215	Dağıstan Cumhuriyeti			1.502	3.824		
Diğer Avrupa	217	Lihtenştayn	78	337	116	2.601	48,10	671,33
Diğer Avrupa		Faroe Adaları	80	8.668			-100,00	-100,00
Diğer Avrupa		San Marino	44	11.259			-100,00	-100,00
Diğer Avrupa		Tataristan	120	1.830			-100,00	-100,00
Diğer Avrupa		Ülke Grubu Toplamı:	663.775.809	3.631.213.900	633.115.668	3.708.248.333	-4,62	2,12
Kuzey Afrika	15	Mısır	57.617.391	279.092.640	42.898.521	232.380.410	-25,55	-16,74
Kuzey Afrika	21	Libya	37.958.512	177.656.936	38.870.083	187.410.538	2,40	5,49
Kuzey Afrika	23	Fas	41.549.223	181.983.832	35.743.431	178.202.704	-13,97	-2,08
Kuzey Afrika	36	Cezayir	15.792.006	94.572.243	16.328.023	106.069.328	3,39	12,16
Kuzey Afrika	52	Tunus	17.129.247	66.144.328	12.364.979	60.534.509	-27,81	-8,48
Kuzey Afrika	79	Sudan	3.035.731	18.360.777	4.128.541	25.864.087	36,00	40,87
Kuzey Afrika	174	Güney Sudan	137.238	432.850	85.270	503.255	-37,87	16,27
Kuzey Afrika		Ülke Grubu Toplamı:	173.219.348	818.243.605	150.418.849	790.964.832	-13,16	-3,33
Batı Afrika	39	Nijerya	12.954.381	60.418.136	16.670.316	95.807.459	28,68	58,57
Batı Afrika	60	Gana	7.335.253	43.942.430	6.933.329	47.540.417	-5,48	8,19
Batı Afrika	61	Senegal	8.404.777	41.554.987	8.245.145	45.700.567	-1,90	9,98
Batı Afrika	75	Fildişi Sahili	5.447.264	34.643.145	4.073.166	27.869.931	-25,23	-19,55
Batı Afrika	77	Gine	4.156.436	21.297.157	4.459.034	26.491.307	7,28	24,39
Batı Afrika	81	Kamerun	3.639.114	31.073.824	3.839.271	24.324.132	5,50	-21,72
Batı Afrika	102	Liberya	1.368.617	10.264.556	1.283.225	11.668.375	-6,24	13,68
Batı Afrika	104	Burkina Faso	3.110.330	14.995.103	1.643.909	11.205.067	-47,15	-25,28
Batı Afrika	106	Mali	1.596.469	12.805.810	1.836.880	11.106.330	15,06	-13,27
Batı Afrika	109	Sierra Leone	430.354	3.357.326	1.152.031	10.097.700	167,69	200,77
Batı Afrika	114	Togo	671.409	3.701.533	1.587.620	9.191.156	136,46	148,31
Batı Afrika	119	Moritanya	1.148.790	8.279.496	1.183.912	8.548.724	3,06	3,25
Batı Afrika	124	Nijer	740.054	4.594.285	899.145	7.119.434	21,50	54,96
Batı Afrika	129	Benin	1.636.894	12.169.154	882.132	6.014.546	-46,11	-50,58
Batı Afrika	134	Cad	85.966	551.919	99.312	5.405.226	15,52	879,35
Batı Afrika	147	Gambiya	456.382	2.637.412	601.514	2.738.647	31,80	3,84
Batı Afrika	169	Cape Verde	260.959	918.296	197.390	704.131	-24,36	-23,32
Batı Afrika	189	Gine-Bissau	20.776	153.867	20.753	119.348	-0,11	-22,43
Batı Afrika		Ülke Grubu Toplamı:	53.464.225	307.358.437	55.608.081	351.652.495	4,01	14,41
Orta, Doğu ve Güney Afrika	50	Güney Afrika Cum.	15.710.453	59.688.939	16.277.622	62.422.565	3,61	4,58
Orta, Doğu ve Güney Afrika	69	Tanzanya (Birleş. Cum.)	4.342.088	34.229.455	3.300.219	29.862.856	-23,99	-12,76
Orta, Doğu ve Güney Afrika	83	Etiyopya	4.004.820	22.815.082	3.150.195	23.554.601	-21,34	3,24
Orta, Doğu ve Güney Afrika	92	Kenya	5.026.235	20.723.205	3.575.805	18.432.314	-28,86	-11,05
Orta, Doğu ve Güney Afrika	107	Somali	1.666.190	11.315.160	1.404.634	10.979.427	-15,70	-2,97
Orta, Doğu ve Güney Afrika	113	Angola	1.057.189	6.375.383	1.529.300	9.204.171	44,66	44,37
Orta, Doğu ve Güney Afrika	115	Mozambik	2.480.945	10.077.609	2.016.499	9.057.612	-18,72	-10,12
Orta, Doğu ve Güney Afrika	118	Mauritius	1.463.559	8.970.002	1.349.585	8.550.609	-7,79	-4,68
Orta, Doğu ve Güney Afrika	126	Kongo (Dem. Cum.) E. Zaire	956.004	5.286.287	1.142.800	6.664.957	19,54	26,08
Orta, Doğu ve Güney Afrika	127	Cibuti	470.102	4.406.087	1.034.930	6.377.130	120,15	44,73

Ülke Grubu	Ülke Sırası (2022)	Ülke	OCAK - ARALIK 2021		OCAK - ARALIK 2022		DEĞİŞİM (%)	
			Miktar (kg)	Değer FOB/ USD	Miktar (kg)	Değer FOB/ USD	Miktar	Değer
Orta, Doğu ve Güney Afrika	133	Uganda	1.668.032	8.240.109	1.006.644	5.415.886	-39,65	-34,27
Orta, Doğu ve Güney Afrika	137	Burundi	10.645	74.021	228.138	5.112.905	2.043,04	6.807,40
Orta, Doğu ve Güney Afrika	139	Kongo	505.241	2.611.742	712.905	5.049.221	41,10	93,33
Orta, Doğu ve Güney Afrika	141	Ruanda	701.555	5.840.619	387.117	4.503.375	-44,82	-22,90
Orta, Doğu ve Güney Afrika	143	Zambia	129.181	1.226.009	501.991	4.236.883	288,59	245,58
Orta, Doğu ve Güney Afrika	148	Gabon	685.491	2.752.232	526.315	2.645.667	-23,22	-3,87
Orta, Doğu ve Güney Afrika	150	Ekvator Ginesi	118.269	624.683	235.944	2.337.443	99,50	274,18
Orta, Doğu ve Güney Afrika	154	Madagaskar	227.217	1.047.576	396.200	1.962.602	74,37	87,35
Orta, Doğu ve Güney Afrika	172	Seyşel Adaları ve Bağlant.	109.008	470.730	112.708	529.943	3,39	12,58
Orta, Doğu ve Güney Afrika	173	Mayotte	134.833	413.959	190.494	528.773	41,28	27,74
Orta, Doğu ve Güney Afrika	177	Zimbabve	94.384	594.979	46.297	470.541	-50,95	-20,91
Orta, Doğu ve Güney Afrika	182	Orta Afrika Cum.	92.453	368.150	52.383	271.204	-43,34	-26,33
Orta, Doğu ve Güney Afrika	183	Malavi	25.282	237.856	35.370	255.527	39,90	7,43
Orta, Doğu ve Güney Afrika	185	Botsvana	30.491	126.992	56.236	231.967	84,44	82,66
Orta, Doğu ve Güney Afrika	186	Namibya	9.085	133.979	15.866	219.811	74,64	64,06
Orta, Doğu ve Güney Afrika	192	Eritre	845	2.692	8.932	103.687	957,51	3.751,71
Orta, Doğu ve Güney Afrika	195	Komor Adaları	24.727	93.046	27.542	85.328	11,38	-8,30
Orta, Doğu ve Güney Afrika	203	Lesotho			170	23.883		
Orta, Doğu ve Güney Afrika	208	St.helena ve Bağlant.	3.559	121.002	1.654	13.243	-53,53	-89,06
Orta, Doğu ve Güney Afrika	214	Svaziland			210	3.838		
Orta, Doğu ve Güney Afrika	216	Sao Tome ve Principe	9.336	25.904	1.432	3.540	-84,66	-86,34
Orta, Doğu ve Güney Afrika		Ülke Grubu Toplamı:	41.757.219	208.893.486	39.326.133	219.111.510	-5,82	4,89
Kuzey Amerika	9	Amerika Birleşik Devletleri	40.970.178	390.626.889	45.743.656	449.565.322	11,65	15,09
Kuzey Amerika	64	Kanada	4.563.040	32.774.763	5.561.900	35.984.574	21,89	9,79
Kuzey Amerika		Ülke Grubu Toplamı:	45.533.218	423.401.652	51.305.557	485.549.896	12,68	14,68
Orta ve Güney Amerika	70	Meksika	2.035.579	20.579.332	2.327.492	29.748.309	14,34	44,55
Orta ve Güney Amerika	82	Brezilya	1.510.385	16.989.533	2.554.026	24.233.025	69,10	42,64
Orta ve Güney Amerika	85	Kolombiya	795.739	8.575.631	2.760.879	21.790.009	246,96	154,09
Orta ve Güney Amerika	95	Uruguay	3.678.069	14.088.392	3.298.832	15.087.595	-10,31	7,09
Orta ve Güney Amerika	100	Arjantin	1.897.932	10.968.277	1.764.649	12.896.385	-7,02	17,58
Orta ve Güney Amerika	105	Şili	3.128.815	15.366.507	1.977.957	11.822.852	-36,78	-27,23
Orta ve Güney Amerika	121	Trinidad ve Tobago	575.122	3.614.523	1.108.631	7.765.032	92,76	114,83
Orta ve Güney Amerika	125	Peru	1.305.254	12.822.757	782.509	6.999.672	-40,05	-45,41
Orta ve Güney Amerika	131	Dominik Cumhuriyeti	438.246	4.007.560	575.413	5.638.601	31,30	40,70
Orta ve Güney Amerika	132	Surinam	653.290	3.744.168	870.621	5.450.350	33,27	45,57
Orta ve Güney Amerika	135	Paraguay	1.926.433	7.947.821	1.161.228	5.301.524	-39,72	-33,30
Orta ve Güney Amerika	136	Bolivya	845.521	3.539.750	817.429	5.132.443	-3,32	44,99
Orta ve Güney Amerika	138	Jamaika	275.745	2.119.987	651.561	5.074.581	136,29	139,37
Orta ve Güney Amerika	142	Guatemala	57.189	661.179	538.040	4.442.756	840,81	571,94
Orta ve Güney Amerika	145	Ekvator	569.273	4.837.605	358.071	3.952.401	-37,10	-18,30
Orta ve Güney Amerika	149	Guyana	259.682	1.454.424	389.419	2.568.214	49,96	76,58
Orta ve Güney Amerika	153	Venezuela	212.501	1.099.805	441.852	2.051.201	107,93	86,51
Orta ve Güney Amerika	157	Kostarika	298.849	2.703.812	135.442	1.306.194	-54,68	-51,69
Orta ve Güney Amerika	161	Panama	459.928	3.541.542	94.425	917.035	-79,47	-74,11
Orta ve Güney Amerika	162	Bahamalar	18.010	255.754	54.116	807.807	200,48	215,85
Orta ve Güney Amerika	167	Belize	51.378	292.659	129.342	742.135	151,75	153,58
Orta ve Güney Amerika	170	Honduras	63.336	548.520	61.729	588.031	-2,54	7,20
Orta ve Güney Amerika	171	Küba	26.820	439.588	49.421	556.827	84,27	26,67

ÜLKE GRUBU RAPORU (Kümülatif)

136

Ülke Grubu	Ülke Sırası (2022)	Ülke	OCAK - ARALIK 2021		OCAK - ARALIK 2022		DEĞİŞİM (%)	
			Miktar (kg)	Değer FOB/ USD	Miktar (kg)	Değer FOB/ USD	Miktar	Değer
Orta ve Güney Amerika	175	El Salvador	59.789	453.074	53.752	494.644	-10,10	9,18
Orta ve Güney Amerika	176	St. Vincent ve Grenad	91.214	409.108	113.995	482.776	24,97	18,01
Orta ve Güney Amerika	179	Aruba	25.097	103.963	63.105	351.344	151,45	237,95
Orta ve Güney Amerika	181	Nikaragua	52.260	380.414	56.855	273.413	8,79	-28,13
Orta ve Güney Amerika	184	St. Lucia	9.535	28.869	56.430	251.563	491,79	771,39
Orta ve Güney Amerika	187	Barbados	3.574	19.006	24.634	150.748	589,23	693,14
Orta ve Güney Amerika	193	Anguilla	4.964	109.220	1.000	97.163	-79,85	-11,04
Orta ve Güney Amerika	194	Cayman Adaları	403	122.545	254	92.821	-37,09	-24,26
Orta ve Güney Amerika	200	A.B.D. Virjin Adaları	2.500	16.400	3.625	35.558	45,00	116,82
Orta ve Güney Amerika	201	Dominika	28.795	174.630	8.834	31.651	-69,32	-81,88
Orta ve Güney Amerika	209	Haiti	3.833	30.758	573	11.579	-85,06	-62,36
Orta ve Güney Amerika	213	Antigua ve Bermuda	744	4.814	476	4.430	-35,94	-7,99
Orta ve Güney Amerika	218	Grenada	4	204	13	608	192,86	198,51
Orta ve Güney Amerika	222	İngiliz Virjin Adaları	14	680	6	57	-57,59	-91,65
Orta ve Güney Amerika		St. Kitts ve Nevis	36	376			-100,00	-100,00
Orta ve Güney Amerika		Ülke Grubu Toplamı:	21.365.857	142.053.191	23.286.636	176.511.333	8,99	24,26
Yakın, Orta Doğu Asya	5	Irak	89.895.784	522.489.117	97.096.176	588.963.438	8,01	12,72
Yakın, Orta Doğu Asya	10	İsrail	76.430.765	348.767.311	86.957.765	443.151.879	13,77	27,06
Yakın, Orta Doğu Asya	19	Birleşik Arap Emirlikleri	24.074.852	170.391.966	24.177.657	196.013.492	0,43	15,04
Yakın, Orta Doğu Asya	22	İran (İslam Cum.)	20.856.889	152.243.126	26.411.122	186.530.897	26,63	22,52
Yakın, Orta Doğu Asya	28	Suriye	16.410.532	92.454.584	17.555.347	146.323.938	6,98	58,27
Yakın, Orta Doğu Asya	31	Katar	13.637.085	103.118.767	17.679.353	134.199.420	29,64	30,14
Yakın, Orta Doğu Asya	35	K.K.T.C.	7.017.254	83.671.919	9.785.829	109.052.121	39,45	30,33
Yakın, Orta Doğu Asya	54	Suudi Arabistan	3.961.089	29.662.028	6.074.684	53.496.321	53,36	80,35
Yakın, Orta Doğu Asya	57	Ürdün	8.504.583	50.075.865	8.283.949	50.410.451	-2,59	0,67
Yakın, Orta Doğu Asya	71	Kuveyt	4.765.435	29.690.438	4.368.436	29.173.020	-8,33	-1,74
Yakın, Orta Doğu Asya	72	Lübnan	4.480.905	24.558.510	5.387.526	28.944.020	20,23	17,86
Yakın, Orta Doğu Asya	88	Umman	2.403.201	18.340.418	2.629.377	20.804.169	9,41	13,43
Yakın, Orta Doğu Asya	112	Dubai	697.385	9.913.497	473.429	9.592.061	-32,11	-3,24
Yakın, Orta Doğu Asya	117	Yemen	1.282.787	7.958.363	992.484	8.629.654	-22,63	8,44
Yakın, Orta Doğu Asya	123	Bahreyn	1.459.670	9.521.665	818.018	7.177.172	-43,96	-24,62
Yakın, Orta Doğu Asya	146	İşgal Alt. Filistin Topr.	391.061	2.350.244	535.477	2.876.398	36,93	22,39
Yakın, Orta Doğu Asya		Ülke Grubu Toplamı:	276.269.276	1.655.207.818	309.226.627	2.015.338.448	11,93	21,76
Diğer Asya	37	Çin Halk Cumhuriyeti	10.230.823	134.063.462	5.958.798	103.792.148	-41,76	-22,58
Diğer Asya	44	Hindistan	15.705.206	94.033.264	9.576.078	76.408.347	-39,03	-18,74
Diğer Asya	46	Pakistan	3.268.429	49.595.733	2.742.333	70.710.868	-16,10	42,57
Diğer Asya	47	Hong Kong	4.793.096	46.138.532	4.486.988	68.773.124	-6,39	49,06
Diğer Asya	55	Bangladeş	4.072.704	29.914.345	4.337.577	51.122.398	6,50	70,90
Diğer Asya	58	Singapur	5.013.666	35.118.094	7.760.445	49.578.103	54,79	41,18
Diğer Asya	66	Vietnam	6.711.310	45.037.221	4.128.177	35.102.131	-38,49	-22,06
Diğer Asya	80	Afganistan	3.967.358	30.555.530	2.340.022	25.762.174	-41,02	-15,69
Diğer Asya	87	Filipinler	1.810.862	11.269.990	1.239.711	21.278.217	-31,54	88,80
Diğer Asya	93	Tayland	2.493.674	19.949.655	2.178.293	16.952.038	-12,65	-15,03
Diğer Asya	96	Güney Kore Cumhuriyeti	1.158.144	18.372.434	1.036.639	14.868.265	-10,49	-19,07
Diğer Asya	97	Endonezya	1.305.884	11.152.078	1.512.211	14.837.122	15,80	33,04
Diğer Asya	101	Malezya	1.443.999	11.192.940	1.633.639	12.051.140	13,13	7,67
Diğer Asya	103	Makao	1.830.809	13.344.769	1.396.617	11.606.121	-23,72	-13,03
Diğer Asya	110	Sri Lanka	1.370.811	8.122.636	1.125.040	9.774.282	-17,93	20,33

ÜLKE GRUBU RAPORU (Kümülatif)

137

Ülke Grubu	Ülke Sırası (2022)	Ülke	OCAK - ARALIK 2021		OCAK - ARALIK 2022		DEĞİŞİM (%)	
			Miktar (kg)	Değer FOB/ USD	Miktar (kg)	Değer FOB/ USD	Miktar	Değer
Diğer Asya	116	Moğolistan	1.936.929	9.928.789	1.618.759	8.735.993	-16,43	-12,01
Diğer Asya	128	Tayvan	742.000	7.897.869	692.113	6.312.385	-6,72	-20,07
Diğer Asya	140	Japonya	354.900	6.433.892	259.557	4.699.619	-26,86	-26,96
Diğer Asya	158	Maldiv Adaları	194.564	2.842.580	102.045	1.292.299	-47,55	-54,54
Diğer Asya	160	Myanmar (Burma)	126.015	944.249	121.476	1.062.914	-3,60	12,57
Diğer Asya	164	Nepal	155.063	1.490.205	150.367	787.770	-3,03	-47,14
Diğer Asya	180	Kamboçya	5.957	111.945	29.349	314.603	392,68	181,03
Diğer Asya	190	Buhutan	84	710	2.834	113.438	3.256,63	15.876,69
Diğer Asya	197	Brunei	6.967	17.727	9.659	71.107	38,65	301,12
Diğer Asya	202	Laos (Halk Cum.)	598	33.876	526	24.860	-12,08	-26,62
Diğer Asya		Ülke Grubu Toplamı:	68.699.852	587.562.526	54.439.253	606.031.468	-20,76	3,14
Avustralya Oky. ve Diğ. Ülk.	42	Avustralya	15.012.431	66.703.164	18.014.102	76.681.849	19,99	14,96
Avustralya Oky. ve Diğ. Ülk.	98	Yeni Zelanda	3.665.721	17.075.752	3.423.426	13.536.885	-6,61	-20,72
Avustralya Oky. ve Diğ. Ülk.	159	Yeni Kalodonya ve Ba.	116.957	481.744	199.031	1.137.137	70,17	136,05
Avustralya Oky. ve Diğ. Ülk.	188	Papua Yeni Gine	13.908	145.439	7.275	122.677	-47,70	-15,65
Avustralya Oky. ve Diğ. Ülk.	196	Marshall Adaları	23.774	83.883	11.471	73.863	-51,75	-11,94
Avustralya Oky. ve Diğ. Ülk.	198	Fiji	5.606	18.812	6.872	50.994	22,59	171,07
Avustralya Oky. ve Diğ. Ülk.	199	Samoa (Batı Samoa)	5.565	21.392	13.094	46.906	135,29	119,27
Avustralya Oky. ve Diğ. Ülk.	205	Fransız Polinezyası	17.519	89.836	1.993	20.941	-88,62	-76,69
Avustralya Oky. ve Diğ. Ülk.	206	Vallis ve Futuna Ada.	2	278	7.356	19.834	332.750,68	7.025,42
Avustralya Oky. ve Diğ. Ülk.	207	Venuatu			750	14.216		
Avustralya Oky. ve Diğ. Ülk.	219	Tonga	13.001	50.467	50	570	-99,62	-98,87
Avustralya Oky. ve Diğ. Ülk.	221	Solomon Adaları	0	6.200	177	300	104.017,65	-95,16
Avustralya Oky. ve Diğ. Ülk.		Guam	296	22.639			-100,00	-100,00
Avustralya Oky. ve Diğ. Ülk.		Ülke Grubu Toplamı:	18.874.781	84.699.607	21.685.597	91.706.172	14,89	8,27
Serbest Bölgeler	45	İst. Deri Ser. Bölğ.	3.244.737	83.714.367	2.800.199	75.501.184	-13,70	-9,81
Serbest Bölgeler	49	Ege Ser. Bölğ.	3.038.011	53.958.794	2.893.673	63.436.888	-4,75	17,57
Serbest Bölgeler	78	Adana Yumurt. Ser. Bölğ.	75.255	14.389.707	162.863	26.320.244	116,41	82,91
Serbest Bölgeler	86	Kayseri Ser. Bölğ.	5.065.526	25.013.751	4.614.917	21.615.769	-8,90	-13,58
Serbest Bölgeler	90	Bursa Ser. Bölğ.	218.583	10.945.164	280.813	20.197.008	28,47	84,53
Serbest Bölgeler	91	Avrupa Ser. Bölğ.	1.643.958	12.594.486	2.756.658	19.820.171	67,68	57,37
Serbest Bölgeler	94	Antalya Ser. Bölğ.	459.153	10.696.712	545.273	15.510.643	18,76	45,00
Serbest Bölgeler	99	Kocaeli Ser. Bölğ.	1.687.382	12.418.898	639.784	13.046.783	-62,08	5,06
Serbest Bölgeler	111	Trakya Ser. Bölğ.	636.701	6.565.654	1.196.958	9.755.409	87,99	48,58
Serbest Bölgeler	120	Menemen Deri Ser. Bölğ.	1.383.217	9.386.615	281.175	8.226.592	-79,67	-12,36
Serbest Bölgeler	130	AHL Ser. Bölğ.	153.306	5.984.631	154.046	5.765.237	0,48	-3,67
Serbest Bölgeler	155	Gaziantep Ser. Bölğ.	26.817	125.344	340.770	1.526.715	1.170,73	1.118,02
Serbest Bölgeler	156	Mersin Ser. Bölğ.	157.742	2.271.191	112.866	1.370.082	-28,45	-39,68
Serbest Bölgeler	165	Tübitak Mam Tekn. Ser. Bölğ.	46.714	1.407.321	17.917	776.821	-61,64	-44,80
Serbest Bölgeler	166	Denizli Ser. Bölğ.	195.370	883.775	143.718	749.005	-26,44	-15,25
Serbest Bölgeler	191	Samsun Ser. Bölğ.	2.677	33.702	12.417	109.467	363,82	224,81
Serbest Bölgeler	212	Trabzon Ser. Bölğ.			104	5.508		
Serbest Bölgeler		Ülke Grubu Toplamı:	18.035.151	250.390.112	16.954.150	283.733.525	-5,99	13,32
Diğer Ülkeler	163	Bilinmeyen Ülke	335.514	917.144	275.167	788.029	-17,99	-14,08
Diğer Ülkeler	210	Palau	347	59.322	358	8.712	3,27	-85,31
Diğer Ülkeler	220	İngiliz Hint Oky. Top.			169	365		
Diğer Ülkeler		Doğu Timor	160.076	557.813			-100,00	-100,00
Diğer Ülkeler		Ülke Grubu Toplamı:	495.937	1.534.278	275.695	797.106	-44,41	-48,05
GENEL TOPLAM			2.456.342.482	14.421.396.945	2.508.052.383	15.483.142.473	2,11	7,36

ÜLKE PERFORMANS RAPORU (Kümülatif)

ÜLKE PERFORMANS RAPORU (Kümülatif)

138

Ülke Sırası (2022)	Ülke Sırası (2021)	Ülke	OCAK - ARALIK 2021		OCAK - ARALIK 2022		DEĞİŞİM (%)	
			Miktar (kg)	Değer FOB/ USD	Miktar (kg)	Değer FOB/ USD	Miktar	Değer
1	1	İngiltere	384.401.823	2.027.294.966	325.507.534	1.640.982.636	-15,32	-19,06
2	2	Almanya	191.321.559	1.304.535.802	214.139.724	1.376.164.305	11,93	5,49
3	3	Fransa	165.823.108	891.893.501	163.041.443	850.221.164	-1,68	-4,67
4	4	İtalya	130.842.383	699.450.862	120.006.741	599.626.602	-8,28	-14,27
5	5	Irak	89.895.784	522.489.117	97.096.176	588.963.438	8,01	12,72
6	6	İspanya	114.423.683	506.726.216	120.779.064	563.435.681	5,55	11,19
7	15	Rusya Federasyonu	48.043.100	262.755.683	64.403.668	498.707.132	34,05	89,80
8	8	Polonya	70.602.316	367.138.149	92.394.828	485.667.496	30,87	32,28
9	7	Amerika Birleşik Devletleri	40.970.178	390.526.889	45.743.656	449.565.322	11,65	15,09
10	10	İsrail	76.430.765	348.767.311	86.957.765	443.151.879	13,77	27,06
11	11	Bulgaristan	29.963.405	324.583.278	37.630.887	414.189.920	25,59	27,61
12	9	Hollanda	48.010.418	350.983.844	49.524.536	401.946.254	3,15	14,52
13	14	Yunanistan	43.331.832	269.328.662	48.715.899	311.723.294	12,43	15,74
14	13	Romanya	49.230.920	271.757.222	49.769.637	272.312.688	1,09	0,20
15	12	Mısır	57.617.391	279.092.640	42.898.521	232.380.410	-25,55	-16,74
16	19	Azerbaycan-Nahçıvan	39.930.120	178.186.605	36.414.709	216.871.334	-8,80	21,71
17	16	İsveç	42.241.727	209.893.878	42.694.443	212.868.166	1,07	1,42
18	28	Ukrayna	25.414.008	126.142.231	32.911.718	205.311.342	29,50	62,76
19	22	Birleşik Arap Emirlikleri	24.074.852	170.391.966	24.177.657	196.013.492	0,43	15,04
20	18	Türkmenistan	23.955.188	179.352.921	27.284.134	191.227.522	13,90	6,62
21	20	Libya	37.958.512	177.656.936	38.870.083	187.410.538	2,40	5,49
22	24	İran (İslam Cum.)	20.856.889	152.243.126	26.411.122	186.530.897	26,63	22,52
23	17	Fas	41.549.223	181.983.832	35.743.431	178.202.704	-13,97	-2,08
24	25	Belçika	23.526.758	142.659.320	28.780.898	162.280.384	22,33	13,75
25	21	İrlanda	30.468.992	176.935.790	25.746.878	160.865.059	-15,50	-9,08
26	27	Danimarka	22.086.278	127.312.672	25.225.354	159.783.722	14,21	25,50
27	31	Gürcistan	21.376.592	108.823.350	26.846.940	149.935.189	25,59	37,78
28	36	Suriye	16.410.532	92.454.584	17.555.347	146.323.938	6,98	58,27
29	29	Avusturya	20.598.694	119.622.031	25.524.774	142.173.842	23,91	18,85
30	23	Özbekistan	22.496.674	162.778.347	13.665.447	137.478.006	-39,26	-15,54
31	33	Katar	13.637.085	103.118.767	17.679.353	134.199.420	29,64	30,14
32	32	Sırbistan	21.434.691	103.997.678	22.865.129	115.498.543	6,67	11,06
33	30	Çekya	17.154.828	116.018.951	16.099.640	115.418.304	-6,15	-0,52
34	38	Kazakistan	10.739.566	87.543.991	15.160.280	109.171.808	41,16	24,71
35	40	K.K.T.C.	7.017.254	83.671.919	9.785.829	109.052.121	39,45	30,33
36	34	Cezayir	15.792.006	94.572.243	16.328.023	106.069.328	3,39	12,16
37	26	Çin Halk Cumhuriyeti	10.230.823	134.063.462	5.958.798	103.792.148	-41,76	-22,58
38	37	Macaristan	13.376.619	88.460.598	15.076.065	96.126.886	12,70	8,67
39	46	Nijerya	12.954.381	60.418.136	16.670.316	95.807.459	28,68	58,57
40	41	İsviçre	10.695.468	79.128.604	11.451.896	91.477.293	7,07	15,61
41	43	Hırvatistan	12.650.128	71.168.026	14.222.434	76.984.082	12,43	8,17
42	44	Avustralya	15.012.431	66.703.164	18.014.102	76.681.849	19,99	14,96
43	42	Portekiz	18.007.096	71.895.777	18.209.176	76.604.134	1,12	6,55
44	35	Hindistan	15.705.206	94.033.264	9.576.078	76.408.347	-39,03	-18,74
45	39	İst. Deri Ser. Bölğ.	3.244.737	83.714.367	2.800.199	75.501.184	-13,70	-9,81
46	52	Pakistan	3.268.429	49.595.733	2.742.333	70.710.868	-16,10	42,57
47	54	Hong Kong	4.793.096	46.138.532	4.486.988	68.773.124	-6,39	49,06
48	53	Finlandiya	7.244.565	48.936.684	8.610.690	67.619.268	18,86	38,18

139

Ülke Sırası (2022)	Ülke Sırası (2021)	Ülke	OCAK - ARALIK 2021		OCAK - ARALIK 2022		DEĞİŞİM (%)	
			Miktar (kg)	Değer FOB/ USD	Miktar (kg)	Değer FOB/ USD	Miktar	Değer
49	48	Ege Serbest Bölge	3.038.011	53.958.794	2.893.673	63.436.888	-4,75	17,57
50	47	Güney Afrika Cumhuriyeti	15.710.453	59.688.939	16.277.622	62.422.565	3,61	4,58
51	73	Litvanya	4.610.274	29.174.676	13.467.888	60.912.598	192,13	108,79
52	45	Tunus	17.129.247	66.144.328	12.364.979	60.534.509	-27,81	-8,48
53	55	Kuzey Makedonya	8.540.651	45.935.753	9.909.069	60.080.250	16,02	30,79
54	71	Suudi Arabistan	3.961.089	29.662.028	6.074.684	53.496.321	53,36	80,35
55	69	Bangladeş	4.072.704	29.914.345	4.337.577	51.122.398	6,50	70,90
56	49	Kosova	10.781.811	53.110.685	9.329.119	50.982.165	-13,47	-4,01
57	51	Ürdün	8.504.583	50.075.865	8.283.949	50.410.451	-2,59	0,67
58	61	Singapur	5.013.666	35.118.094	7.760.445	49.578.103	54,79	41,18
59	58	Slovenya	6.662.139	41.593.927	7.897.001	48.900.264	18,54	17,57
60	57	Gana	7.335.253	43.942.430	6.933.329	47.540.417	-5,48	8,19
61	59	Senegal	8.404.777	41.554.987	8.245.145	45.700.567	-1,90	9,98
62	60	Bosna-Hersek	8.083.968	39.877.769	8.378.144	40.635.423	3,64	1,90
63	50	Arnavutluk	9.640.890	50.866.649	7.521.777	40.587.644	-21,98	-20,21
64	64	Kanada	4.563.040	32.774.763	5.561.900	35.984.574	21,89	9,79
65	66	Malta	5.055.374	30.828.957	5.962.476	35.655.756	17,94	15,66
66	56	Vietnam	6.711.310	45.037.221	4.128.177	35.102.131	-38,49	-22,06
67	72	Norveç	3.258.808	29.495.495	3.535.720	35.028.466	8,50	18,76
68	68	Tacikistan	4.284.835	30.092.363	3.774.027	31.625.635	-11,92	5,10
69	63	Tanzanya (Birleş. Cum.)	4.342.088	34.229.455	3.300.219	29.862.856	-23,99	-12,76
70	81	Meksika	2.035.579	20.579.332	2.327.492	29.748.309	14,34	44,55
71	70	Kuveyt	4.765.435	29.690.438	4.368.436	29.173.020	-8,33	-1,74
72	77	Lübnan	4.480.905	24.558.510	5.387.526	28.944.020	20,23	17,86
73	74	Slovakya	4.836.053	28.602.410	4.721.456	28.610.230	-2,37	0,03
74	94	Beyaz Rusya	1.642.214	12.982.372	2.716.442	27.970.009	65,41	115,45
75	62	Fildişi Sahili	5.447.264	34.643.145	4.073.166	27.869.931	-25,23	-19,55
76	75	Kırgızistan	3.643.135	25.453.390	4.584.733	26.954.820	25,85	5,90
77	79	Gine	4.156.436	21.297.157	4.459.034	26.491.307	7,28	24,39
78	91	Adana Yumurt. Ser. Bölğ.	75.255	14.389.707	162.863	26.320.244	116,41	82,91
79	84	Sudan	3.035.731	18.360.777	4.128.541	25.864.087	36,00	40,87
80	67	Afganistan	3.967.358	30.555.530	2.340.022	25.762.174	-41,02	-15,69
81	65	Kamerun	3.639.114	31.073.824	3.839.271	24.324.132	5,50	-21,72
82	88	Brezilya	1.510.385	16.989.533	2.554.026	24.233.025	69,10	42,64
83	78	Etiyopya	4.004.820	22.815.082	3.150.195	23.554.601	-21,34	3,24
84	86	Moldavya	3.442.734	17.590.491	4.318.134	23.310.604	25,43	32,52
85	115	Kolombiya	795.739	8.575.631	2.760.879	21.790.009	246,96	154,09
86	76	Kayseri Ser. Bölğ.	5.065.526	25.013.751	4.614.917	21.615.769	-8,90	-13,58
87	102	Filipinler	1.810.862	11.269.990	1.239.711	21.278.217	-31,54	88,80
88	85	Umman	2.403.201	18.340.418	2.629.377	20.804.169	9,41	13,43
89	99	Estonya	1.385.277	12.239.664	2.010.295	20.251.994	45,12	65,46
90	106	Bursa Ser. Bölğ.	218.583	10.945.164	280.813	20.197.008	28,47	84,53
91	97	Avrupa Ser. Bölğ.	1.643.958	12.594.486	2.756.658	19.820.171	67,68	57,37
92	80	Kenya	5.026.235	20.723.205	3.575.805	18.432.314	-28,86	-11,05
93	82	Tayland	2.493.674	19.949.655	2.178.293	16.952.038	-12,65	-15,03
94	107	Antalya Ser. Bölğ.	459.153	10.696.712	545.273	15.510.643	18,76	45,00
95	92	Uruguay	3.678.069	14.088.392	3.298.832	15.087.595	-10,31	7,09
96	83	Güney Kore Cumhuriyeti	1.158.144	18.372.434	1.036.639	14.868.265	-10,49	-19,07

ÜLKE PERFORMANS RAPORU (Kümülatif)

ÜLKE PERFORMANS RAPORU (Kümülatif)

140

Ülke Sırası (2022)	Ülke Sırası (2021)	Ülke	OCAK - ARALIK 2021		OCAK - ARALIK 2022		DEĞİŞİM (%)	
			Miktar (kg)	Değer FOB/ USD	Miktar (kg)	Değer FOB/ USD	Miktar	Değer
97	104	Endonezya	1.305.884	11.522.078	1.512.211	14.837.122	15,80	33,04
98	87	Yeni Zelanda	3.665.721	17.075.752	3.423.426	13.536.885	-6,61	-20,72
99	98	Kocaeli Ser. Bölğ.	1.687.382	12.418.898	639.784	13.046.783	-62,08	5,06
100	105	Arjantin	1.897.932	10.968.277	1.764.649	12.896.385	-7,02	17,58
101	103	Malezya	1.443.999	11.192.940	1.633.639	12.051.140	13,13	7,67
102	108	Liberya	1.368.617	10.264.556	1.283.225	11.668.375	-6,24	13,68
103	93	Makao	1.830.809	13.344.769	1.396.617	11.606.121	-23,72	-13,03
104	90	Burkina Faso	3.110.330	14.995.103	1.643.909	11.205.067	-47,15	-25,28
105	89	Şili	3.128.815	15.366.507	1.977.957	11.182.852	-36,78	-27,23
106	96	Mali	1.596.469	12.805.810	1.836.880	11.106.330	15,06	-13,27
107	101	Somali	1.666.190	11.315.160	1.404.634	10.979.427	-15,70	-2,97
108	123	Letonya	1.175.188	6.826.856	1.795.321	10.205.404	52,77	49,49
109	139	Sierra Leone	430.354	3.357.326	1.152.031	10.097.700	167,69	200,77
110	118	Sri Lanka	1.370.811	8.122.636	1.125.040	9.774.282	-17,93	20,33
111	124	Trakya Ser. Bölğ.	636.701	6.565.654	1.196.958	9.755.409	87,99	48,58
112	111	Dubai	697.385	9.913.497	473.429	9.592.061	-32,11	-3,24
113	126	Angola	1.057.189	6.375.383	1.529.300	9.204.171	44,66	44,37
114	135	Togo	671.409	3.701.533	1.587.620	9.191.156	136,46	148,31
115	109	Mozambik	2.480.945	10.077.609	2.016.499	9.057.612	-18,72	-10,12
116	110	Moğolistan	1.936.929	9.928.789	1.618.759	8.735.993	-16,43	-12,01
117	119	Yemen	1.282.787	7.958.363	992.484	8.629.654	-22,63	8,44
118	114	Mauritius	1.463.559	8.970.002	1.349.585	8.550.609	-7,79	-4,68
119	116	Moritanya	1.148.790	8.279.496	1.183.912	8.548.724	3,06	3,25
120	113	Menemen Deri Ser. Bölğ.	1.383.217	9.386.615	281.175	8.226.592	-79,67	-12,36
121	136	Trinidad ve Tobago	575.122	3.614.523	1.108.631	7.765.032	92,76	114,83
122	122	Karadağ	1.404.692	7.409.159	1.555.908	7.744.223	10,77	4,52
123	112	Bahreyn	1.459.670	9.521.665	818.018	7.177.172	-43,96	-24,62
124	131	Nijer	740.054	4.594.285	899.145	7.119.434	21,50	54,96
125	95	Peru	1.305.254	12.822.757	782.509	6.999.672	-40,05	-45,41
126	129	Kongo (Dem. Cum) E. Zaire	956.004	5.286.287	1.142.800	6.664.957	19,54	26,08
127	132	Cibuti	470.102	4.406.087	1.034.930	6.377.130	120,15	44,73
128	121	Tayvan	742.000	7.897.869	692.113	6.312.385	-6,72	-20,07
129	100	Benin	1.636.894	12.169.154	882.132	6.014.546	-46,11	-50,58
130	127	AHL Ser. Bölğ.	153.306	5.984.631	154.046	5.765.237	0,48	-3,67
131	133	Dominik Cumhuriyeti	438.246	4.007.560	575.413	5.638.601	31,30	40,70
132	134	Surinam	653.290	3.744.168	870.621	5.450.350	33,27	45,57
133	117	Uganda	1.668.032	8.240.109	1.006.644	5.415.886	-39,65	-34,27
134	164	Cad	85.966	551.919	99.312	5.405.226	15,52	879,35
135	120	Paraguay	1.926.433	7.947.821	1.161.228	5.301.524	-39,72	-33,30
136	138	Bolivya	845.521	3.539.750	817.429	5.132.443	-3,32	44,99
137	193	Burundi	10.645	74.021	228.138	5.112.905	2.043,04	6.807,40
138	149	Jamaika	275.745	2.119.987	651.561	5.074.581	136,29	139,37
139	144	Kongo	505.241	2.611.742	712.905	5.049.221	41,10	93,33
140	125	Japonya	354.900	6.433.892	259.557	4.699.619	-26,86	-26,96
141	128	Ruanda	701.555	5.840.619	387.117	4.503.375	-44,82	-22,90
142	160	Guatemala	57.189	661.179	538.040	4.442.756	840,81	571,94
143	153	Zambia	129.181	1.226.009	501.991	4.236.883	288,59	245,58
144	146	İzlanda	559.052	2.338.667	575.847	4.031.529	3,00	72,39

141

Ülke Sırası (2022)	Ülke Sırası (2021)	Ülke	OCAK - ARALIK 2021		OCAK - ARALIK 2022		DEĞİŞİM (%)	
			Miktar (kg)	Değer FOB/ USD	Miktar (kg)	Değer FOB/ USD	Miktar	Değer
145	130	Ekvator	569.273	4.837.605	358.071	3.952.401	-37,10	-18,30
146	145	İşgal Alt. Filistin Top.	391.061	2.350.244	535.477	2.876.398	36,93	22,39
147	143	Gambiya	456.382	2.637.412	601.514	2.738.647	31,80	3,84
148	141	Gabon	685.491	2.752.232	526.315	2.645.667	-23,22	-3,87
149	151	Guyana	259.682	1.454.424	389.419	2.568.214	49,96	76,58
150	161	Ekvator Ginesi	118.269	624.683	235.944	2.337.443	99,50	274,18
151	148	Lüksemburg	190.680	2.169.684	157.000	2.235.784	-17,66	3,05
152		Kuzey İrlanda			387.201	2.163.515		
153	154	Venezuela	212.501	1.099.805	441.852	2.051.201	107,93	86,51
154	155	Madagaskar	227.217	1.047.576	396.200	1.962.602	74,37	87,35
155	183	Gaziantep Ser. Bölğ.	26.817	125.344	340.770	1.526.715	1.170,73	1.118,02
156	147	Mersin Ser. Bölğ.	157.742	2.271.191	112.866	1.370.082	-28,45	-39,68
157	142	Kostarika	298.849	2.703.812	135.442	1.306.194	-54,68	-51,69
158	140	Maldiv Adaları	194.564	2.842.580	102.045	1.292.299	-47,55	-54,54
159	166	Yeni Kalodnya ve Bağlant.	116.957	481.744	199.031	1.137.137	70,17	136,05
160	156	Myanmar (Burma)	126.015	944.249	121.476	1.062.914	-3,60	12,57
161	137	Panama	459.928	3.541.542	94.425	917.035	-79,47	-74,11
162	176	Bahamalar	18.010	255.754	54.116	807.807	200,48	215,85
163	158	Bilinmeyen Ülke	335.514	917.144	275.167	788.029	-17,99	-14,08
164	150	Nepal	155.063	1.490.205	150.367	787.770	-3,03	-47,14
165	152	Tübitak Mam. Tekn. Ser. Bölğ.	46.714	1.407.321	17.917	776.821	-61,64	-44,80
166	159	Denizli Ser. Bölğ.	195.370	883.775	143.718	749.005	-26,44	-15,25
167	175	Belize	51.378	292.659	129.342	742.135	151,75	153,58
168	189	Güney Kıbrıs	31.514	100.897	205.591	714.076	552,37	607,73
169	157	Cape Verde	260.959	918.296	197.390	704.131	-24,36	-23,32
170	165	Honduras	63.336	548.520	61.729	588.031	-2,54	7,20
171	169	Küba	26.820	439.588	49.421	556.827	84,27	26,67
172	167	Seşel Adaları ve Bağlant.	109.008	470.730	112.708	529.943	3,39	12,58
173	171	Mayotte	134.833	413.959	190.494	528.773	41,28	27,74
174	170	Güney Sudan	137.238	432.850	85.270	503.255	-37,87	16,27
175	168	El Salvador	59.789	453.074	53.752	494.644	-10,10	9,18
176	172	St. Vincent ve Grenad	91.214	409.108	113.995	482.776	24,97	18,01
177	162	Zimbabve	94.384	594.979	46.297	470.541	-50,95	-20,91
178		Cebeli Tark			12.262	438.488		
179	188	Aruba	25.097	103.963	63.105	351.344	151,45	237,95
180	186	Kamboçya	5.957	111.945	29.349	314.603	392,68	181,03
181	173	Nikaragua	52.260	380.414	56.855	273.413	8,79	-28,13
182	174	Orta Afrika Cumhuriyeti	92.453	368.150	52.383	271.204	-43,34	-26,33
183	177	Malavi	25.282	237.856	35.370	255.527	39,90	7,43
184	200	St. Lucia	9.535	28.869	56.430	251.563	491,79	771,39
185	182	Botsvana	30.491	126.992	56.236	231.967	84,44	82,66
186	181	Namibya	9.085	133.979	15.866	219.811	74,64	64,06
187	204	Barbados	3.574	19.006	24.634	150.748	589,23	693,14
188	180	Papua Yeni Gine	13.908	145.439	7.275	122.677	-47,70	-15,65
189	179	Gine-Bissau	20.776	153.867	20.753	119.348	-0,11	-22,43
190	214	Buhutan	84	710	2.834	113.438	3.256,63	15.876,69
191	197	Samsun Ser. Bölğ.	2.677	33.702	12.417	109.467	363,82	224,81
192	212	Eritre	845	2.692	8.932	103.687	957,51	3.751,71

ÜLKE PERFORMANS RAPORU (Kümülatif)

142

Ülke Sırası (2022)	Ülke Sırası (2021)	Ülke	OCAK - ARALIK 2021		OCAK - ARALIK 2022		DEĞİŞİM (%)	
			Miktar (kg)	Değer FOB/ USD	Miktar (kg)	Değer FOB/ USD	Miktar	Değer
193	187	Anguilla	4.964	109.220	1.000	97.163	-79,85	-11,04
194	184	Cayman Adaları	403	122.545	254	92.821	-37,09	-24,26
195	190	Komor Adaları	24.727	93.046	27.542	85.328	11,38	-8,30
196	192	Marshall Adaları	23.774	83.883	11.471	73.863	-51,75	-11,94
197	206	Brunei	6.967	17.727	9.659	71.107	38,65	301,12
198	205	Fiji	5.606	18.812	6.872	50.994	22,59	171,07
199	203	Samoa (Batı Samoa)	5.565	21.392	13.094	46.906	135,29	119,27
200	207	A.B.D. Virjin Adaları	2.500	16.400	3.625	35.558	45,00	116,82
201	178	Dominika	28.795	174.630	8.834	31.651	-69,32	-81,88
202	196	Laos (Halk Cum.)	598	33.876	526	24.860	-12,08	-26,62
203		Lesotho			170	23.883		
204		Çeçen Cumhuriyeti			3.844	21.840		
205	191	Fransız Polinezyası	17.519	89.836	1.993	20.941	-88,62	-76,69
206	218	Vallis ve Futuna Ada.	2	278	7.356	19.834	332.750,68	7.025,42
207		Venuatu			750	14.216		
208	185	St. Helena ve Bağlant.	3.559	121.002	1.654	13.243	-53,53	-89,06
209	198	Haiti	3.833	30.758	573	11.579	-85,06	-62,36
210	194	Palau	347	59.322	358	8.712	3,27	-85,31
211	199	Andorra	5.468	29.636	368	6.490	-93,26	-78,10
212		Trabzon Ser. Bölğ.			104	5.508		
213	211	Antigua ve Bermuda	744	4.814	476	4.430	-35,94	-7,99
214		Svaziland			210	3.838		
215		Dağıstan Cumhuriyeti			1.502	3.824		
216	201	Sao Tome ve Principe	9.336	25.904	1.432	3.540	-84,66	-86,34
217	217	Lihtenştayn	78	337	116	2.601	48,10	671,33
218	219	Grenada	4	204	13	608	192,86	198,51
219	195	Tonga	13.001	50.467	50	570	-99,62	-98,87
220		İngiliz Hint Oky. Top.			169	365		
221	210	Solomon Adaları	0	6.200	177	300	104.017,65	-95,16
222	215	İngiliz Virjin Adala.	14	680	6	57	-57,59	-91,65
		Bermuda						
163		Doğu Timor	160.076	557.813			-100,00	-100,00
209		Faroe Adaları	80	8.668			-100,00	-100,00
202		Guam	296	22.639			-100,00	-100,00
		Hollanda Antilleri						
208		San Marino	44	11.259			-100,00	-100,00
216		St. Kitts ve Nevis	36	376			-100,00	-100,00
213		Tataristan	120	1.830			-100,00	-100,00
		Turks ve Caicos Ada.						
		GENEL TOPLAM	2.456.342.482	14.421.396.945	2.508.052.383	15.483.142.473	2,11	7,36







FAALİYET RAPORU

ELEKTRİK VE ELEKTRONİK
İHRACATÇILARI BİRLİĞİ

Yenibosna Merkez Mahallesi Sanayi Caddesi
No: 3 34197 Bahçelievler / İstanbul - Türkiye

T. +90 212 454 00 00

F. +90 212 454 00 01

www.tet.org.tr info@tet.org.tr

 [company / turkiselectrotechnology](https://www.linkedin.com/company/turkiselectrotechnology)



immib
İstanbul Maden ve Metaller
İhracatçı Birlikleri