



ELEKTRİK ve ELEKTRONİK İHRACATÇILARI BİRLİĞİ

AĞUSTOS 2020 İHRACAT VERİLERİ

***Not:** Rapor Elektrik ve Elektronik İhracatçıları Birliği'nin işgal sahasındaki GTIP'ler baz alınarak hazırlanmıştır.



A. Elektrik Elektronik Sektörü İhracatı

B. Mal Grupları

- Beyaz Eşya
- Elektronik
- Elektrik, Elektrik Üretim ve Dağıtım Ekipmanları
- Kablolar

C. İlk 10 Ülke

D. Türkiye Tüm Sektörler İhracatı - İlk 10 Ülke



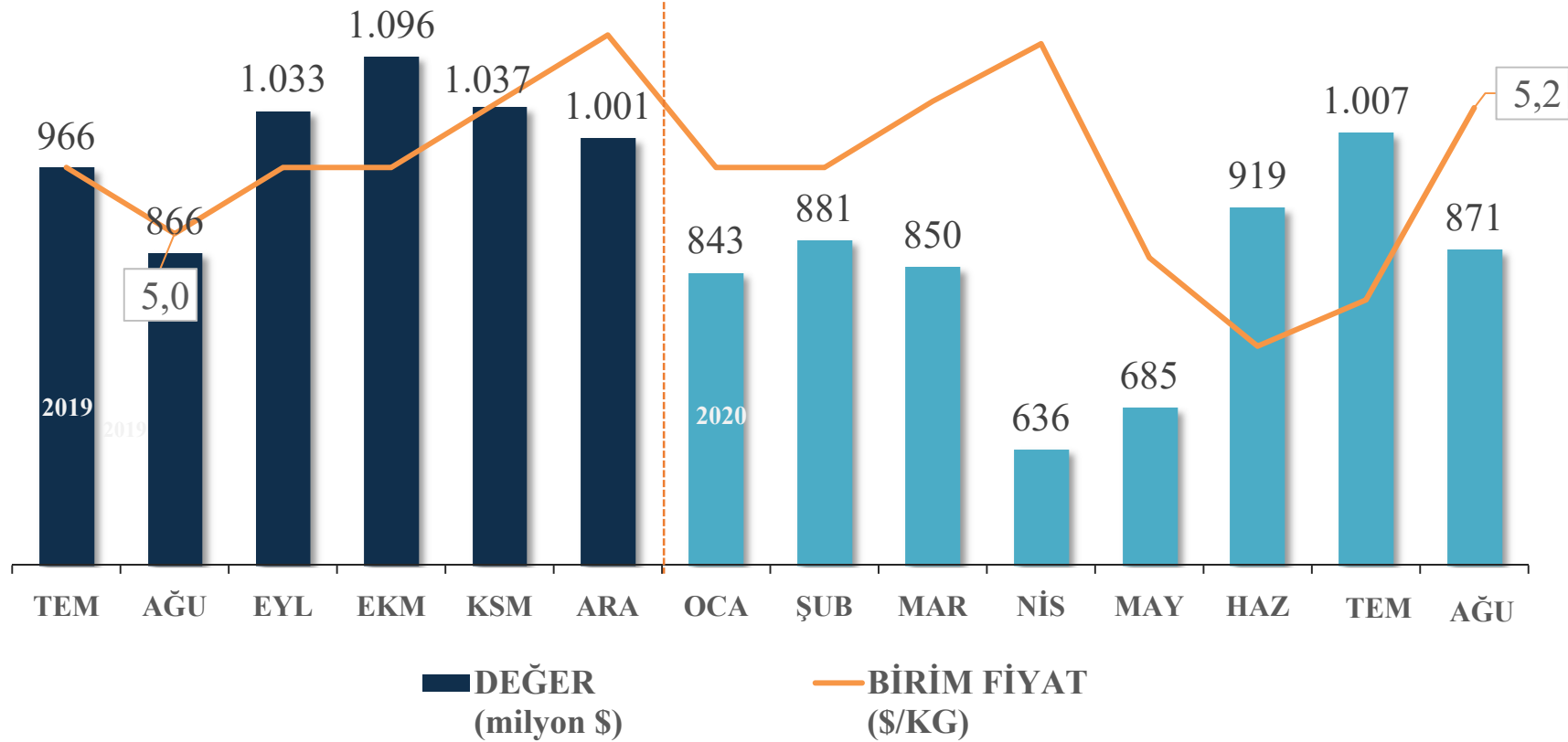
TÜRKİYE GENELİ - AYLIK/KÜMÜLATİF KARŞILAŞTIRMA

Elektrik Elektronik Sektörü İhracatı



OCAK-AĞUSTOS 2019 / **OCAK-AĞUSTOS 2020**
7.306 milyon \$ / **6.667 milyon \$**

2019-20 Değişim	Miktar	Değer	Birim Fiyat
AĞU	-3 %	0,5 %	4 %
OCA-AĞU	-5 %	-9 %	-4 %



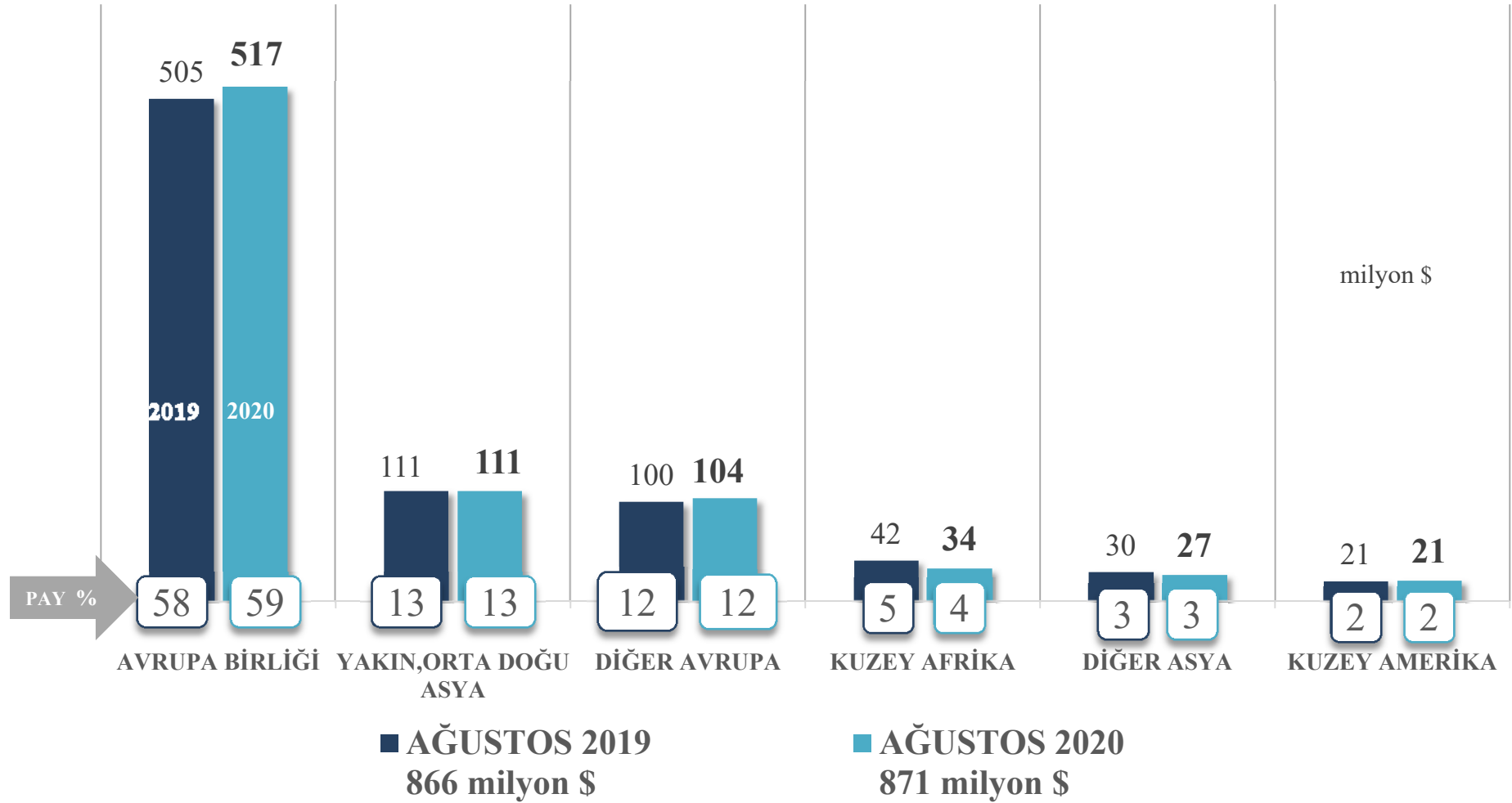


TÜRKİYE GENELİ - AYLIK KARŞILAŞTIRMA

Elektrik Elektronik Sektörü İhracatı



ÜLKE GRUPLARI



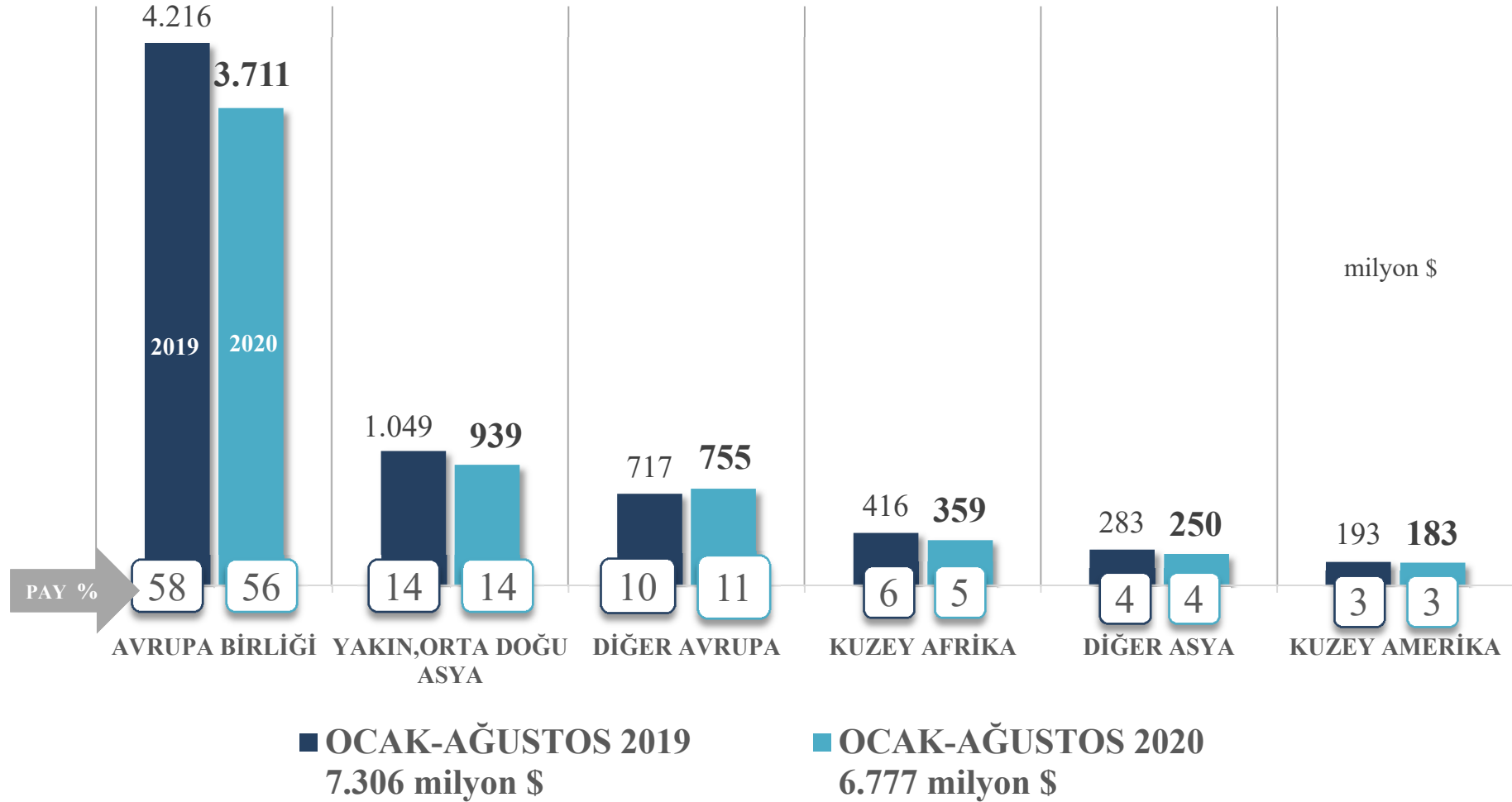


TÜRKİYE GENELİ - KÜMÜLATİF KARŞILAŞTIRMA

Elektrik Elektronik Sektörü İhracatı



ÜLKE GRUPLARI





TÜRKİYE GENELİ - AYLIK KARŞILAŞTIRMA

Elektrik Elektronik Sektörü İhracatı- İlk 10 Ülke

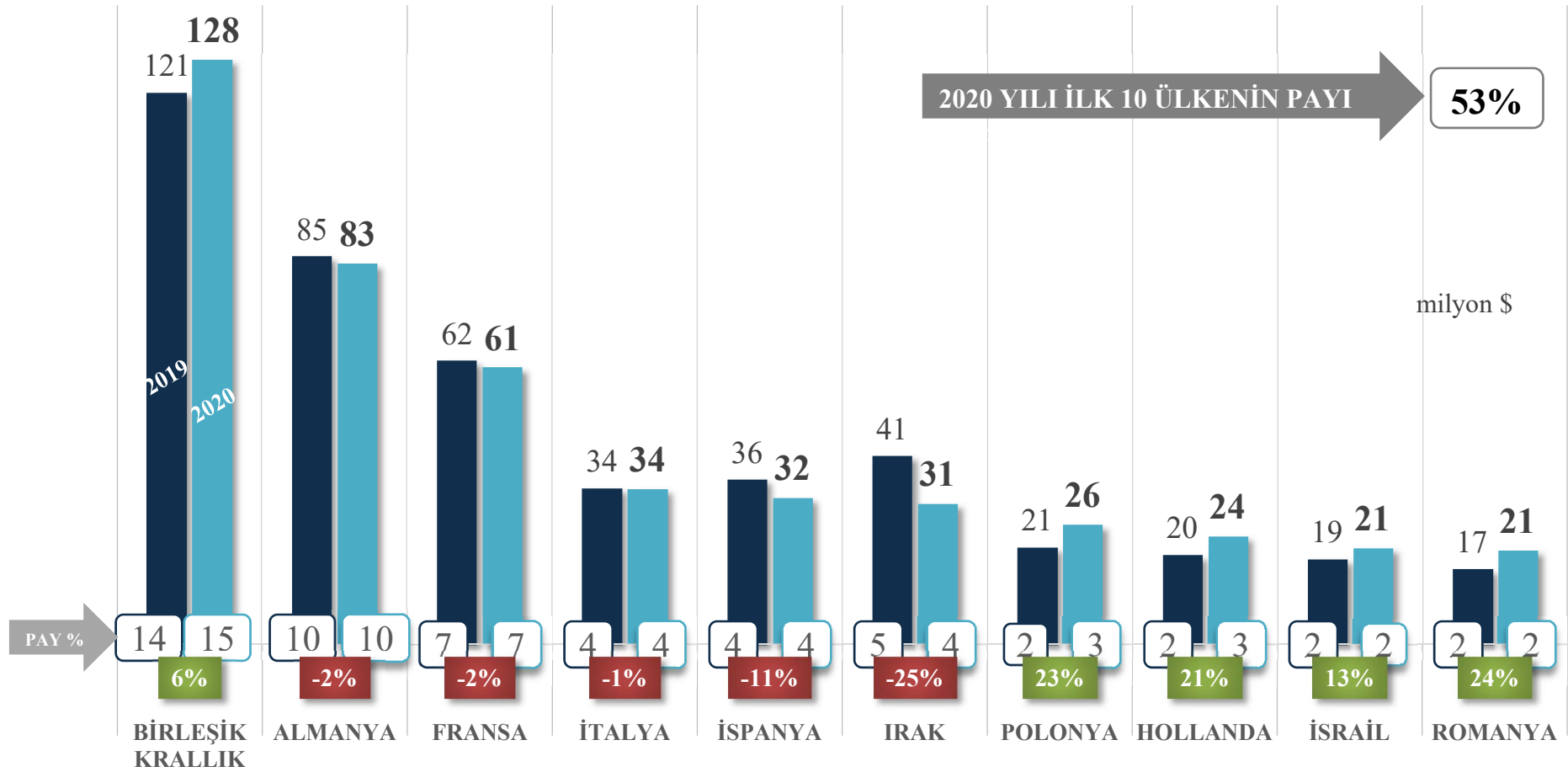


İLK 10 ÜLKE TOPLAMI

■ AĞUSTOS 2019
455 milyon \$

■ AĞUSTOS 2020
461 milyon \$

Değişim
% 1





TÜRKİYE GENELİ – KÜMÜLATİF KARŞILAŞTIRMA

Elektrik Elektronik Sektörü İhracatı- İlk 10 Ülke

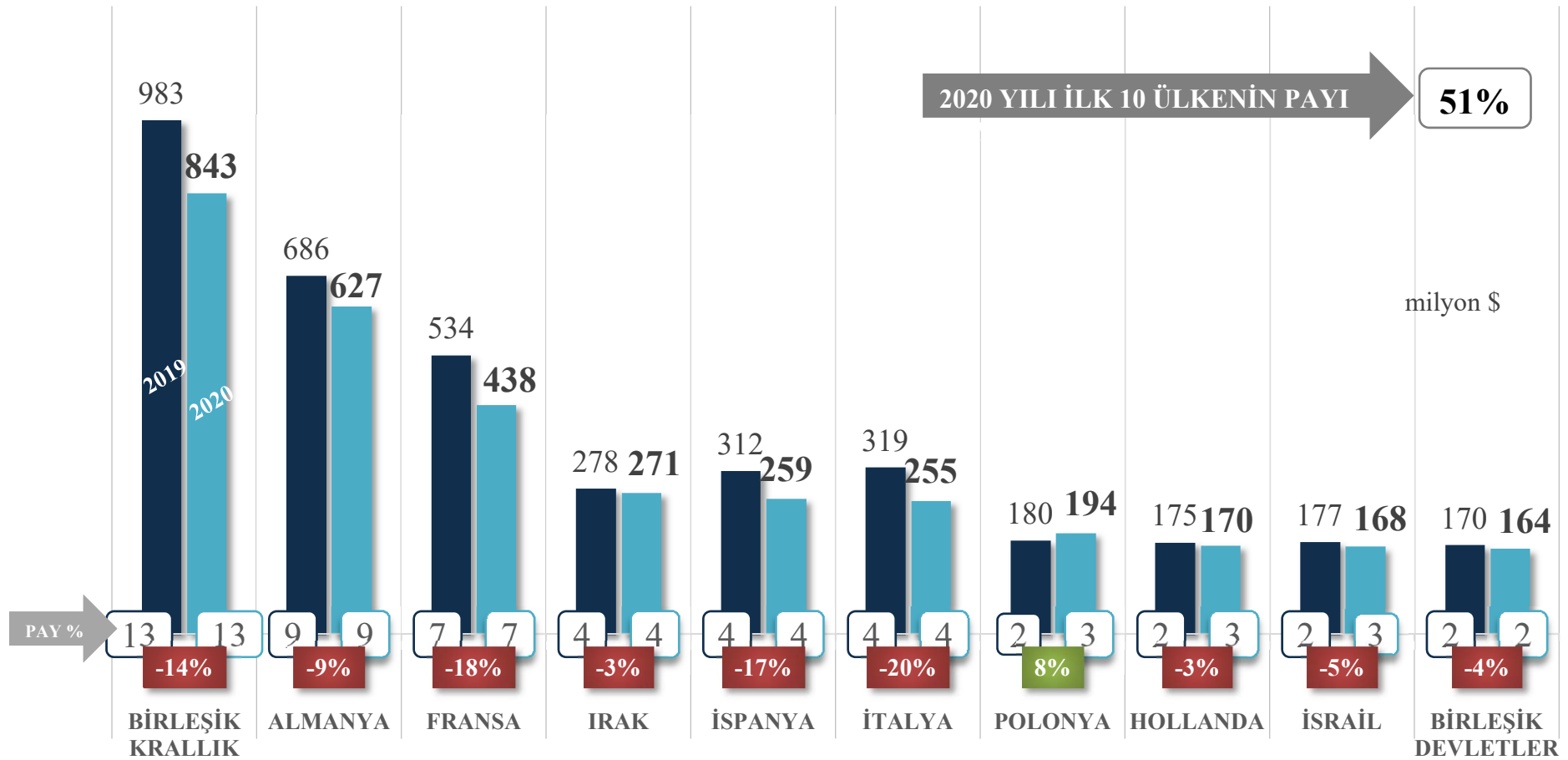


İLK 10 ÜLKE
TOPLAMI

■ OCAK-AĞUSTOS 2019
3.813 milyon \$

■ OCAK-AĞUSTOS 2020
3.389 milyon \$

Değişim
% -11





TÜRKİYE GENELİ – KÜMÜLATİF KARŞILAŞTIRMA

Elektrik Elektronik Sektörü İhracatı Artan-Azalan İlk 10 Ülke



OCAK-AĞUSTOS

ARTIŞ SIRALAMA			MİLYON \$		DEĞİŞİM		PAY
2019	2020	ÜLKE	2019	2020	milyon \$	%	2020
31	19	UKRAYNA	55,0	99,3	44,2	80%	1,5%
57	42	İST.DERİ SERB.BÖLGE	18,9	34,1	15,3	81%	0,5%
7	7	POLONYA	179,7	193,5	13,8	8%	2,9%
18	13	AZERBAYCAN-NAHÇIVAN	103,2	116,5	13,3	13%	1,7%
156	73	ADANA YUMURT.SER.BÖL	0,4	12,3	11,9	2739%	0,2%
79	55	SENEGAL	11,7	22,8	11,1	95%	0,3%
20	16	RUSYA FEDERASYONU	101,2	111,1	9,8	10%	1,7%
60	49	UMMAN	17,7	26,0	8,2	46%	0,4%
53	46	KOSOVA	21,6	29,7	8,0	37%	0,4%
87	61	TANZANYA(BİRLEŞ.CUM)	9,2	16,9	7,7	84%	0,3%
TOPLAM			518,7	662,1	143,4	28%	10%
AZALIŞ SIRALAMA			MİLYON \$		DEĞİŞİM		PAY
2019	2020	ÜLKE	2019	2020	milyon \$	%	2020
1	1	BİRLEŞİK KRALLIK	982,5	842,7	-139,8	-14%	12,6%
3	3	FRANSA	533,6	437,8	-95,8	-18%	6,6%
4	6	İTALYA	318,9	255,1	-63,7	-20%	3,8%
2	2	ALMANYA	685,5	627,2	-58,3	-9%	9,4%
5	5	İSPANYA	311,6	259,3	-52,3	-17%	3,9%
11	18	SUUDİ ARABİSTAN	145,0	107,4	-37,6	-26%	1,6%
13	17	BULGARİSTAN	140,2	108,2	-32,1	-23%	1,6%
19	22	CEZAYİR	103,1	73,3	-29,8	-29%	1,1%
12	14	YUNANİSTAN	143,6	115,5	-28,1	-20%	1,7%
14	15	BİRLEŞİK ARAP EMİRLİKLERİ	138,6	114,7	-24,0	-17%	1,7%
TOPLAM			3.502,7	2.941,2	-561,5	-16%	44%



TÜRKİYE GENELİ - KÜMÜLATİF KARŞILAŞTIRMA

Elektrik Elektronik Sektörü İhracatı - Döviz Bazında



OCAK-AĞUSTOS

Satır Etiketleri	TOPLAM FOB DÖVİZ		TOPLAM FOB USD		DEĞİŞİM		PAY 2019/20	
	2019	2020	2019	2020	DÖVİZ	ABD \$	ABD \$	ABD \$
EURO	3.250.978.849	3.100.480.244	3.598.965.661	3.401.523.911	-5%	-5%	49%	51%
AMERIKAN DOLARI	2.215.474.091	2.076.207.133	2.215.474.091	2.076.207.133	-6%	-6%	30%	31%
TÜRK LIRASI	4.341.529.732	4.008.176.852	793.431.931	622.942.218	-8%	-21%	11%	9%
İNGİLİZ STERLİNİ	463.301.911	379.494.227	572.947.020	463.501.732	-18%	-19%	8%	7%
POLONYA ZLOTISI (YENİ)	212.102.712	241.853.176	51.335.374	56.215.149	14%	10%	0,7%	0,8%
RUS RUBLESİ	1.424.202.986	1.472.841.458	21.476.917	20.365.896	3%	-5%	0,3%	0,3%
ÇEK KORUNASI	262.160.417	257.445.180	10.800.297	10.374.915	-2%	-4%	0,1%	0,2%
AVUSTRALYA DOLARI	13.051.164	14.620.971	8.723.847	9.354.582	12%	7%	0,1%	0,1%
İSVEÇ KRONU	73.005.065	57.082.523	7.528.691	5.763.495	-22%	-23%	0,1%	0,1%
KANADA DOLARI	3.706.426	4.620.777	2.645.842	3.265.728	25%	23%	0,0%	0,0%
BAE DIRHEMİ	2.834.113	1.769.232	2.797.006	1.817.545	-38%	-35%	0,0%	0,0%
ÇİN RENMINBİSİ	84.206.062	11.526.149	12.102.661	1.611.204	-86%	-87%	0,2%	0,0%
BAE DIRHEMİ	7.882.887	5.639.162	2.041.305	1.494.968	-28%	-27%	0,0%	0,0%
NORVEÇ KRONU	6.855.288	12.667.061	720.002	1.207.292	85%	68%	0,0%	0,0%
ROMANYA LEUSU	18.203.480	4.958.290	4.245.787	1.108.364	-73%	-74%	0,1%	0,0%
KATAR RİYALİ	631.086	801.474	168.557	218.137	27%	29%	0,0%	0,0%
JAPON YENİ	146.800	4.732.331	982	43.861	3124%	4367%	0,0%	0,0%
KAZAKISTAN TENGESİ	87.460.800	5.363.820	227.479	13.277	-94%	-94%	0,0%	0,0%
SUUDI ARABİSTAN RİYALİ	497.406	22.276	132.414	5.939	-96%	-96%	0,0%	0,0%
DANİMARKA KRONU	4.069.144	36.881	607.387	5.532	-99%	-99%	0,0%	0,0%
Genel Toplam	12.495.832.824	11.686.197.946	7.306.373.252	6.677.040.877	-6%	-9%		



A. Elektrik Elektronik Sektörü İhracatı

B. Mal Grupları

- Beyaz Eşya
- Elektronik
- Elektrik, Elektrik Üretim ve Dağıtım Ekipmanları
- Kablolar

C. İlk 10 Ülke

D. Türkiye Tüm Sektörler İhracatı - İlk 10 Ülke



TÜRKİYE GENELİ - AYLIK KARŞILAŞTIRMA

Elektrik Elektronik Sektörü İhracatı

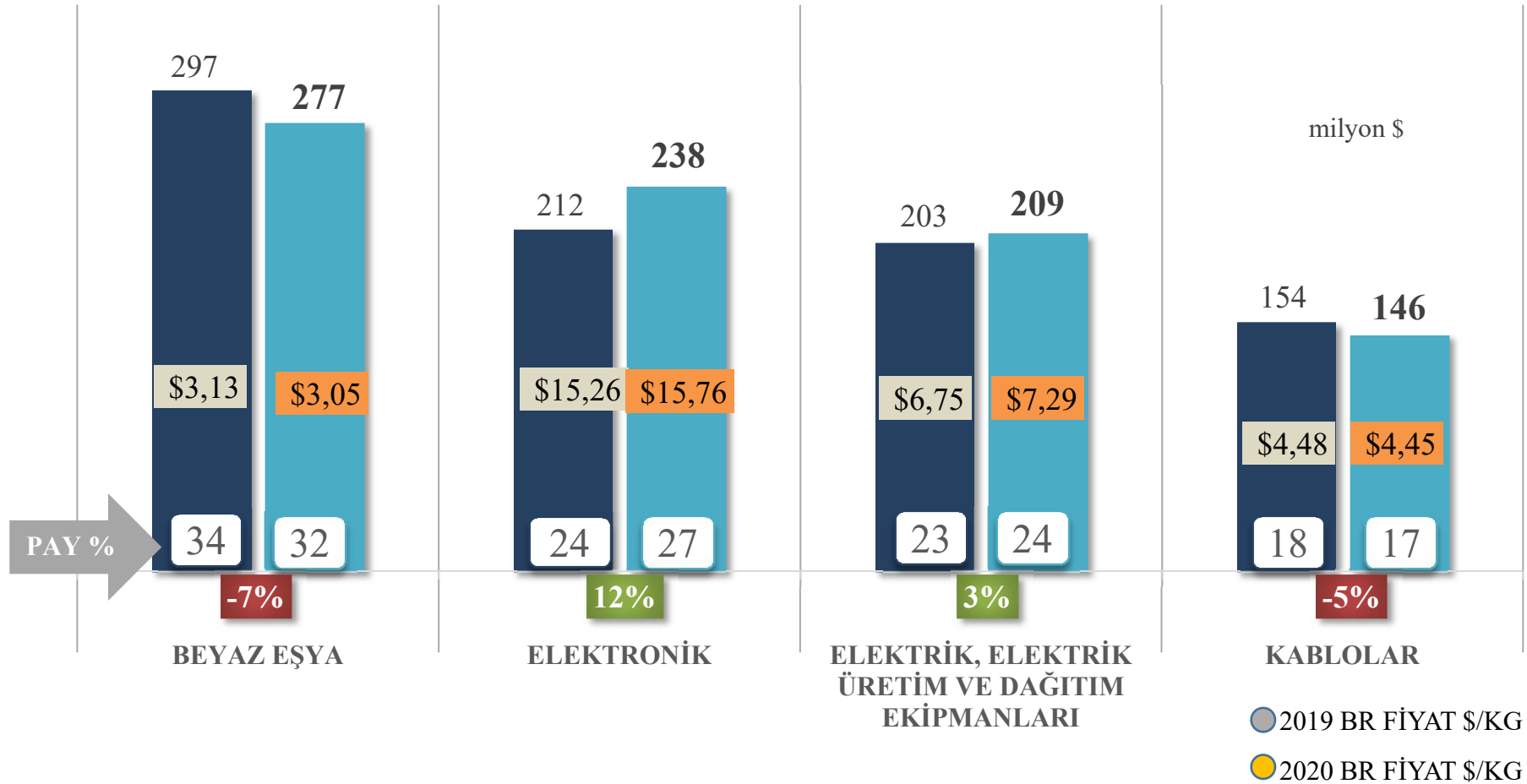


MAL GRUBU

■ AĞUSTOS 2019
866 milyon \$

■ AĞUSTOS 2020
871 milyon \$

Değişim
0,5 %





TÜRKİYE GENELİ – BİR ÖNCEKİ AY KARŞILAŞTIRMA

Elektrik Elektronik Sektörü İhracatı

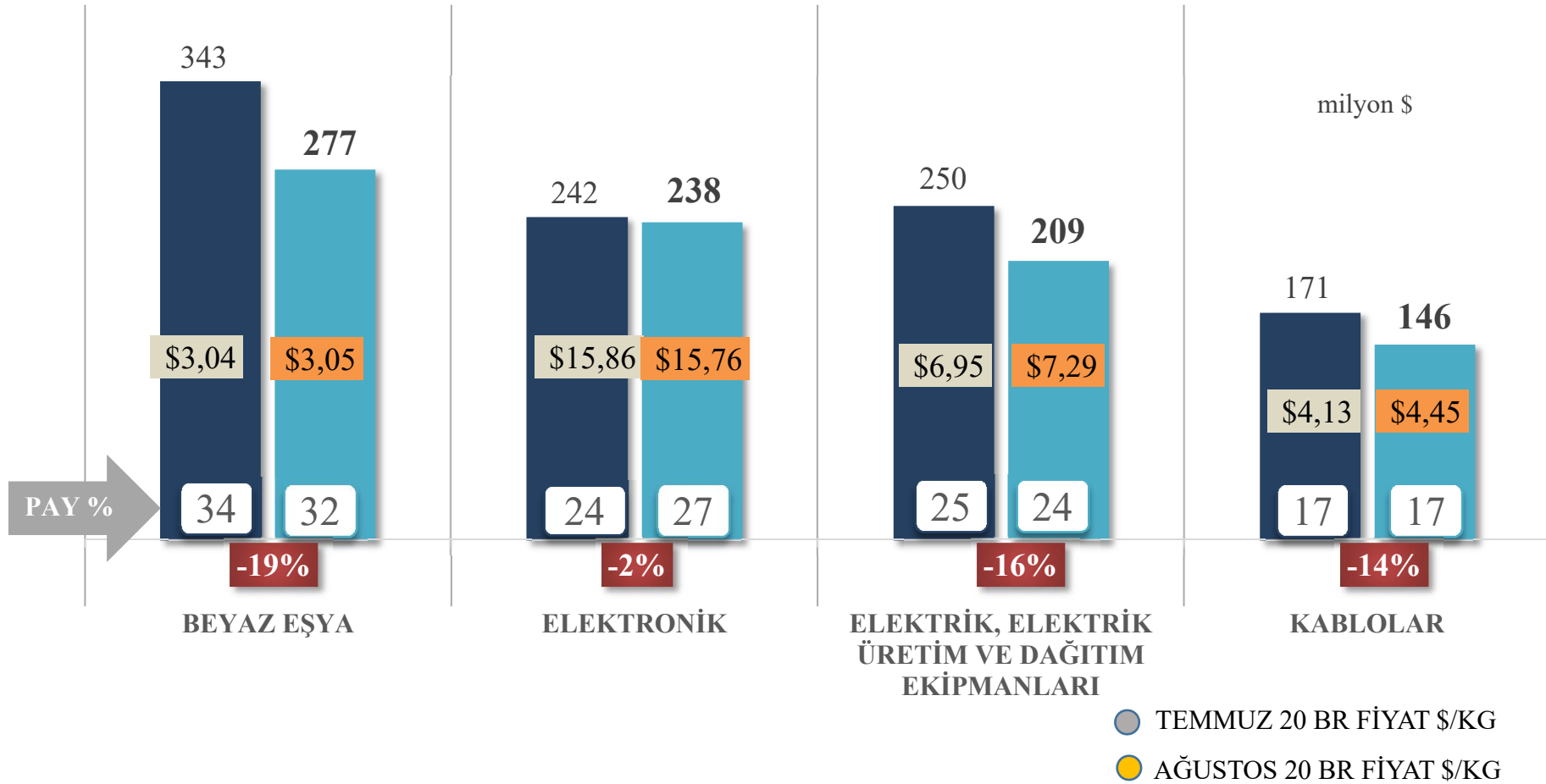


MAL GRUBU

■ TEMMUZ 2019
1.006 milyon \$

■ AĞUSTOS 2020
871 milyon \$

Değişim
-13 %





TÜRKİYE GENELİ – KÜMÜLATİF KARŞILAŞTIRMA

Elektrik Elektronik Sektörü İhracatı

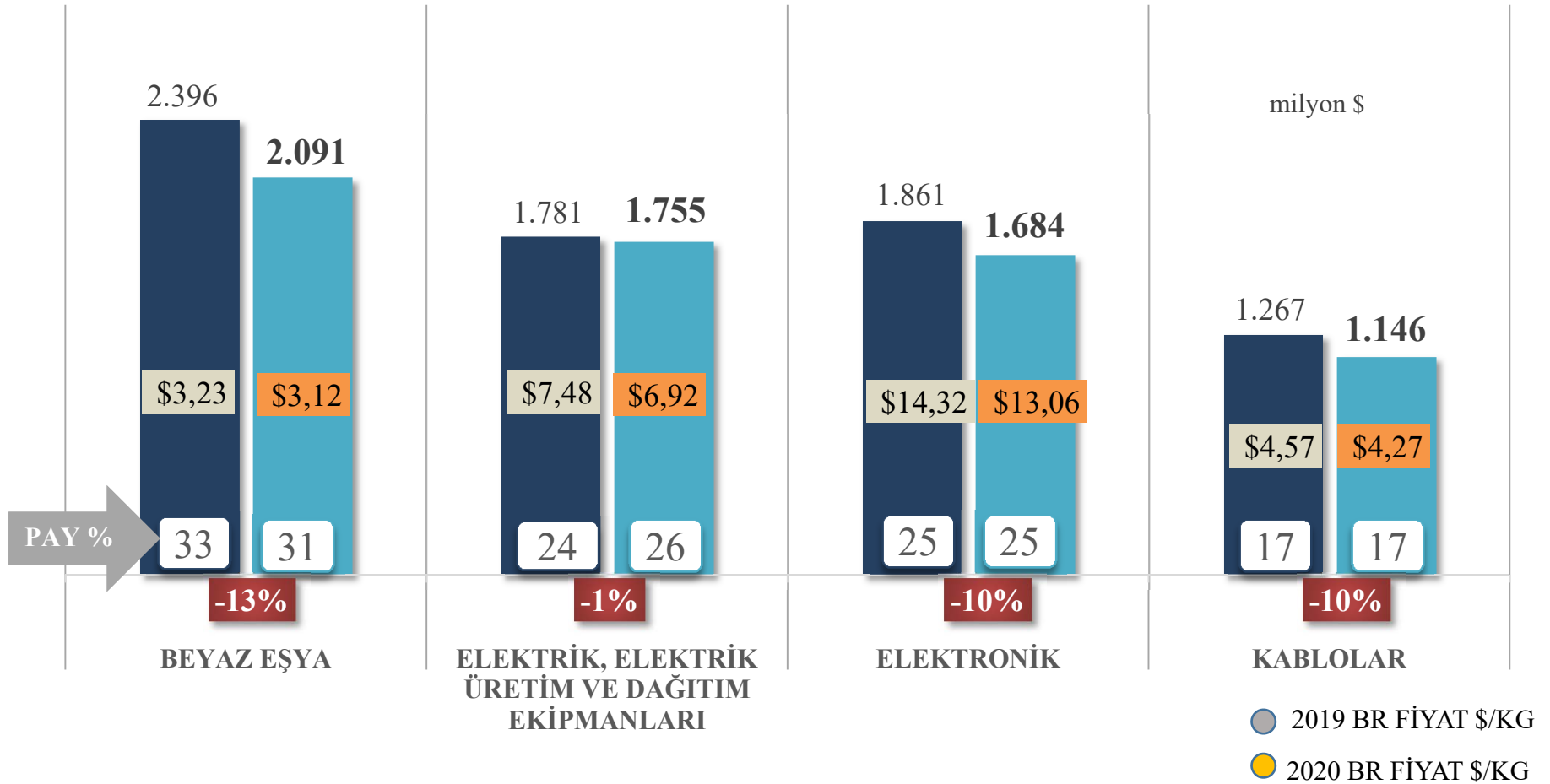


MAL GRUBU

■ OCAK-AĞUSTOS 2019
7.306 milyon \$

■ OCAK-AĞUSTOS 2020
6.677 milyon \$

Değişim
-9 %





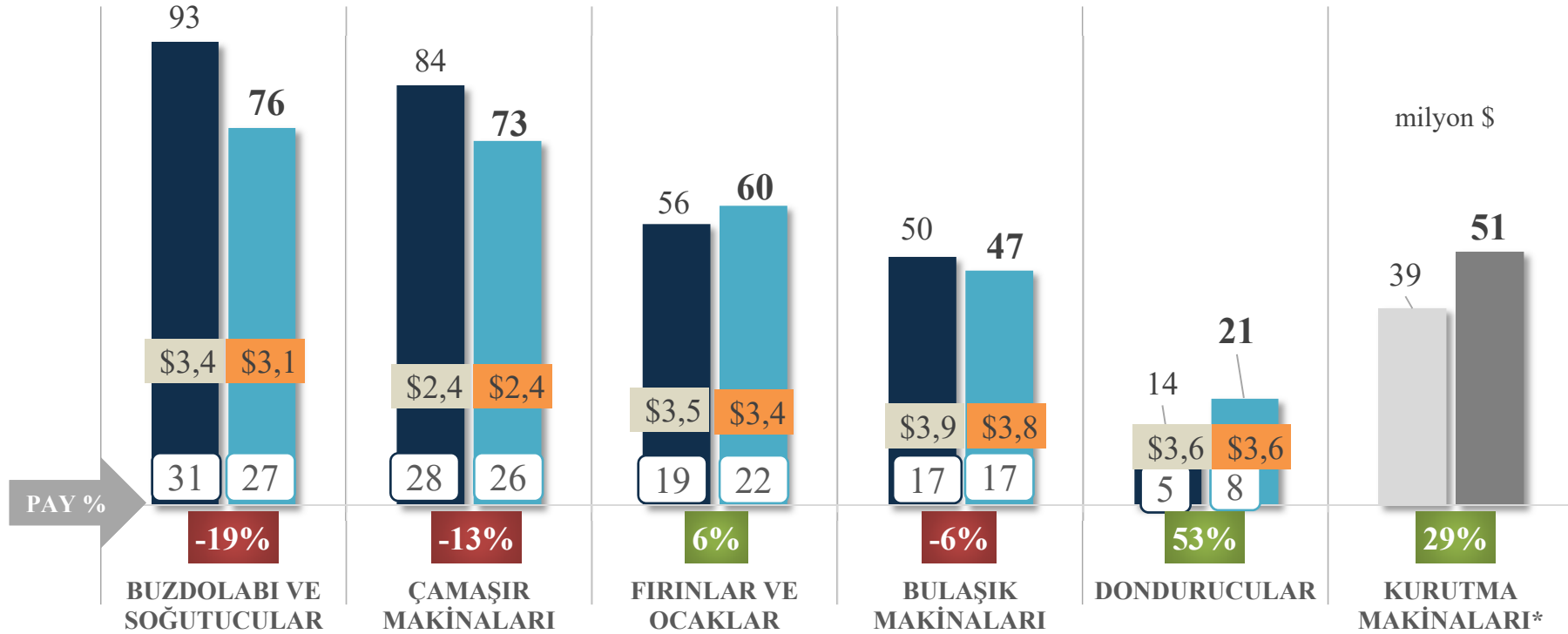
TÜRKİYE GENELİ - AYLIK KARŞILAŞTIRMA

Beyaz Eşya İhracatı



BEYAZ EŞYA

AĞUSTOS 2019-20	Miktar	Değer	Birim Fiyat
Değişim	-4%	-7%	-3%



■ AĞUSTOS 2019 297 milyon \$ ■ AĞUSTOS 2020 277 milyon \$ ● BR FİYAT 19(\$/KG) 3,13 \$ ● BR FİYAT 20(\$/KG) 3,05 \$

*Birlik işteğali dışında GTİPler içerdiğinden toplamlara dâhil edilmemiştir.



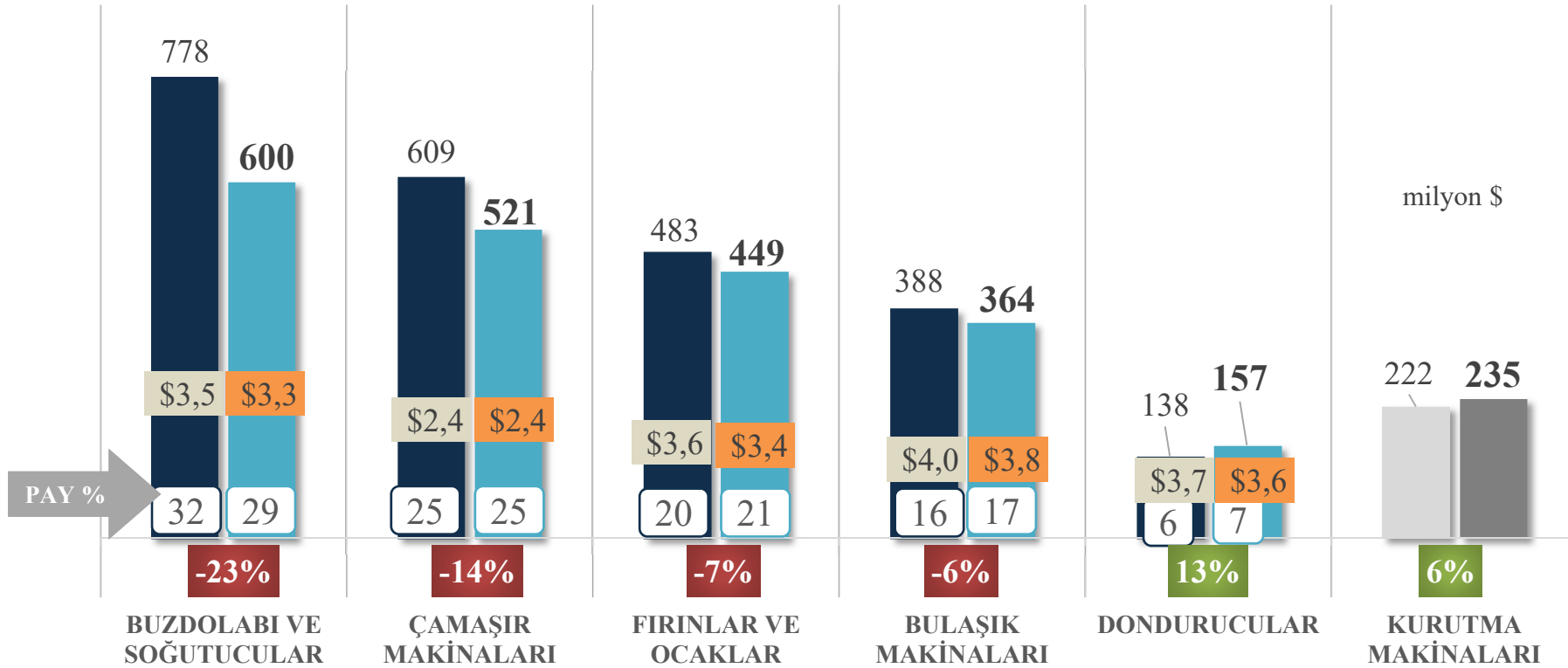
TÜRKİYE GENELİ - KÜMÜLATİF KARŞILAŞTIRMA

Beyaz Eşya İhracatı



BEYAZ EŞYA

OCAK-AĞUSTOS 2019-20	Miktar	Değer	Birim Fiyat
Değişim	-9 %	-13 %	-4 %



■ OCAK-AĞUSTOS 2019 2.396 milyon \$ ■ OCAK-AĞUSTOS 2020 2.091 milyon \$ ● BR FİYAT 19(\$/KG) 3,23 \$ ● BR FİYAT 20(\$/KG) 3,12 \$

*Birlik işçiliği dışında GTİPler içerdiğinden toplamlara dâhil edilmemiştir.



TÜRKİYE GENELİ – KÜMÜLATİF KARŞILAŞTIRMA

Beyaz Eşya İhracatı - İlk 10 Ülke

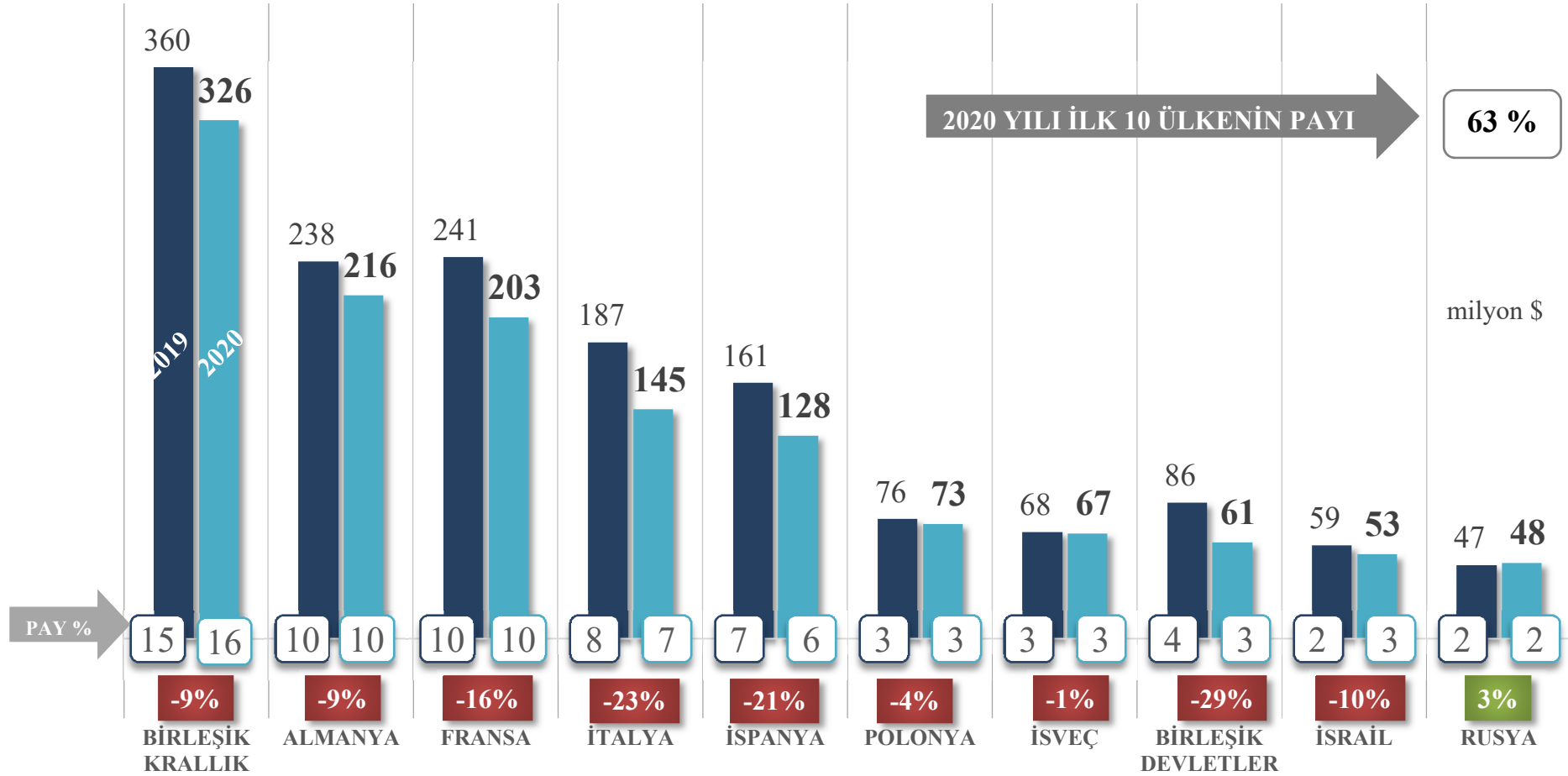


BEYAZ EŞYA İLK 10 ÜLKE TOPLAMI

■ OCAK-AĞUSTOS 2019
1.521 milyon \$

■ OCAK-AĞUSTOS 2020
1.320 milyon \$

Değişim
-13 %





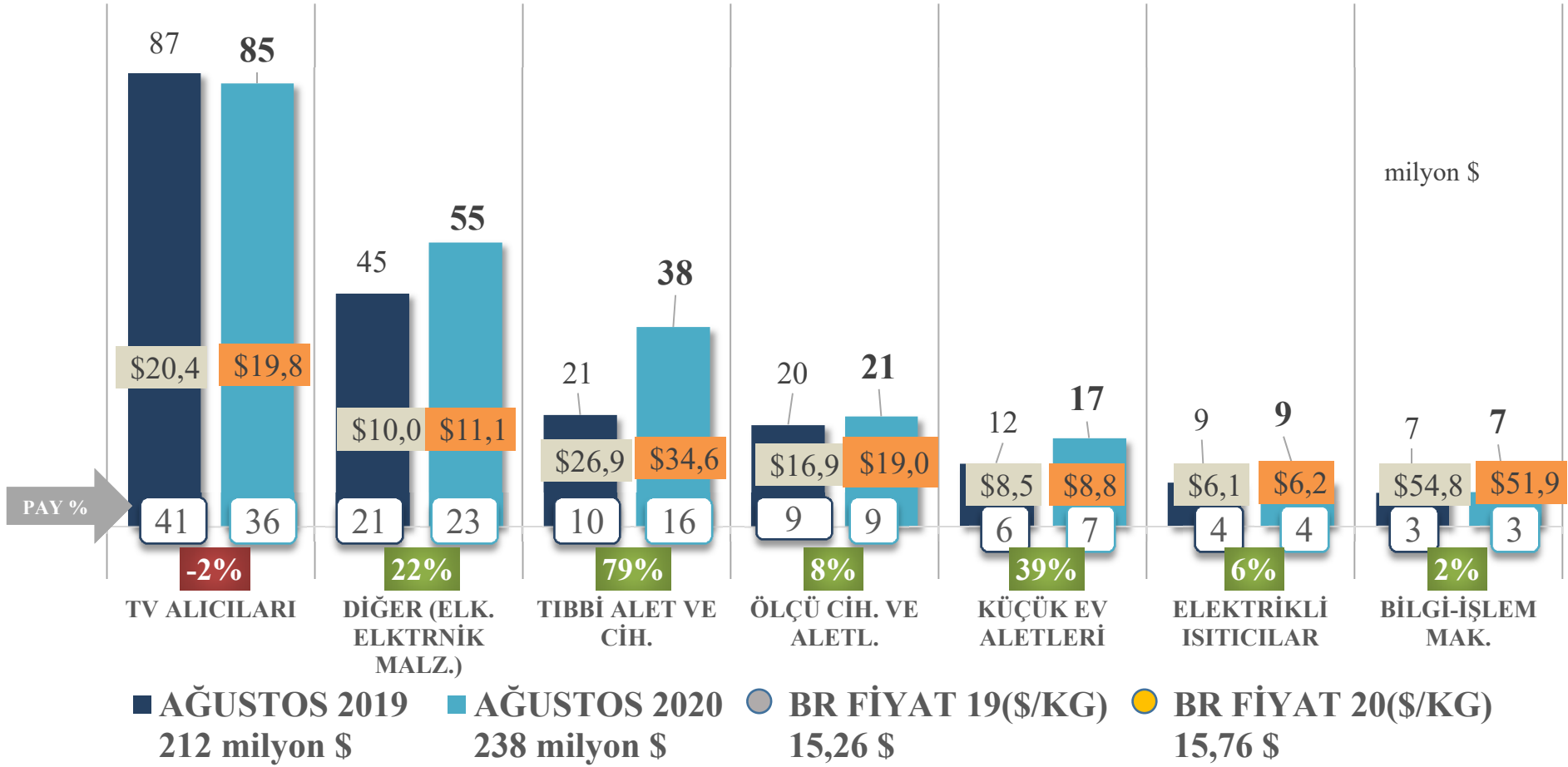
TÜRKİYE GENELİ - AYLIK KARŞILAŞTIRMA

Elektronik İhracatı



ELEKTRONİK

AĞUSTOS 2019-20	Miktar	Değer	Birim Fiyat
Değişim	9 %	12 %	3 %





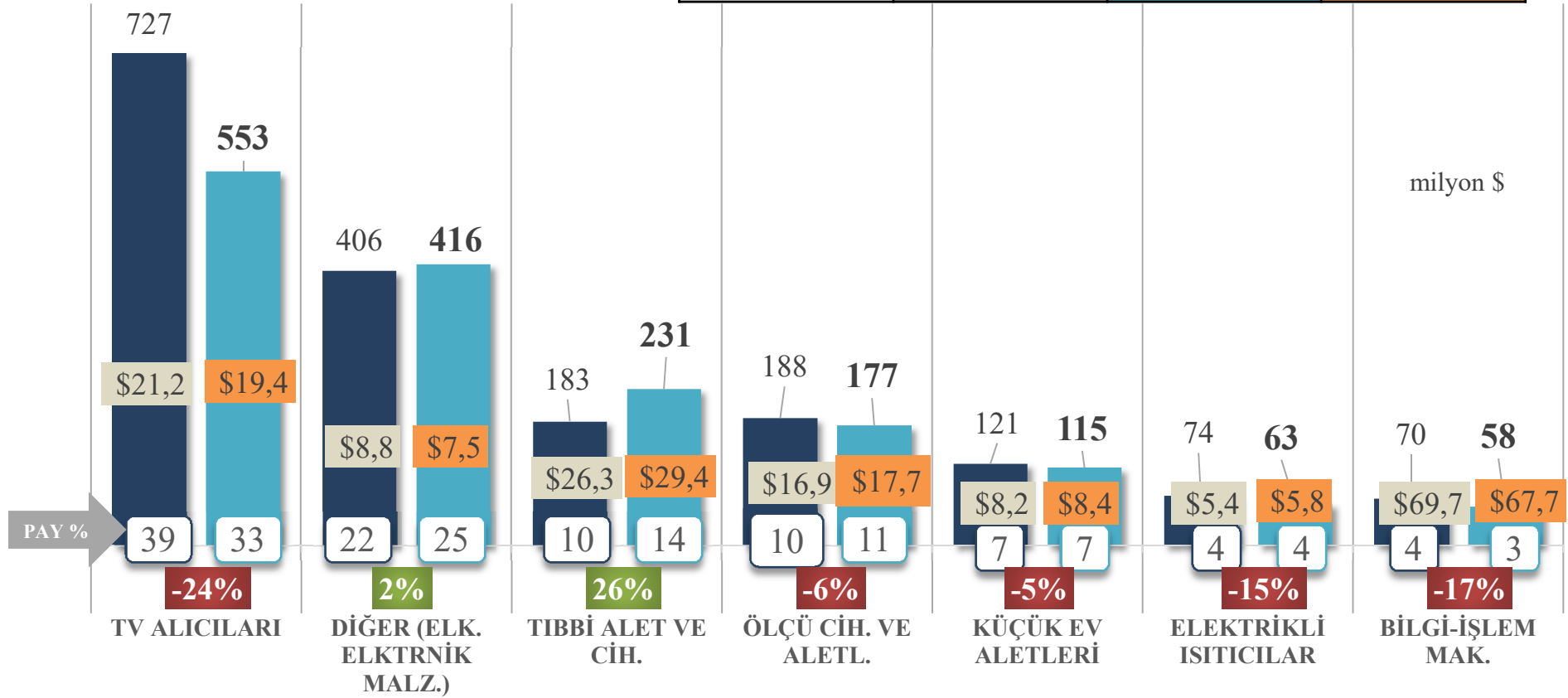
TÜRKİYE GENELİ - KÜMÜLATİF KARŞILAŞTIRMA

Elektronik İhracatı



ELEKTRONİK

OCAK-AĞUSTOS 2019-20	Miktar	Değer	Birim Fiyat
Değişim	-1 %	-10 %	-9 %



■ OCAK-AĞUSTOS 2019 1.861 milyon \$ ■ OCAK-AĞUSTOS 2020 1.684 milyon \$ ● BR FİYAT 19(\$/KG) 14,32 \$ ● BR FİYAT 20(\$/KG) 13,06 \$



TÜRKİYE GENELİ – KÜMÜLATİF KARŞILAŞTIRMA

Elektronik İhracatı - İlk 10 Ülke

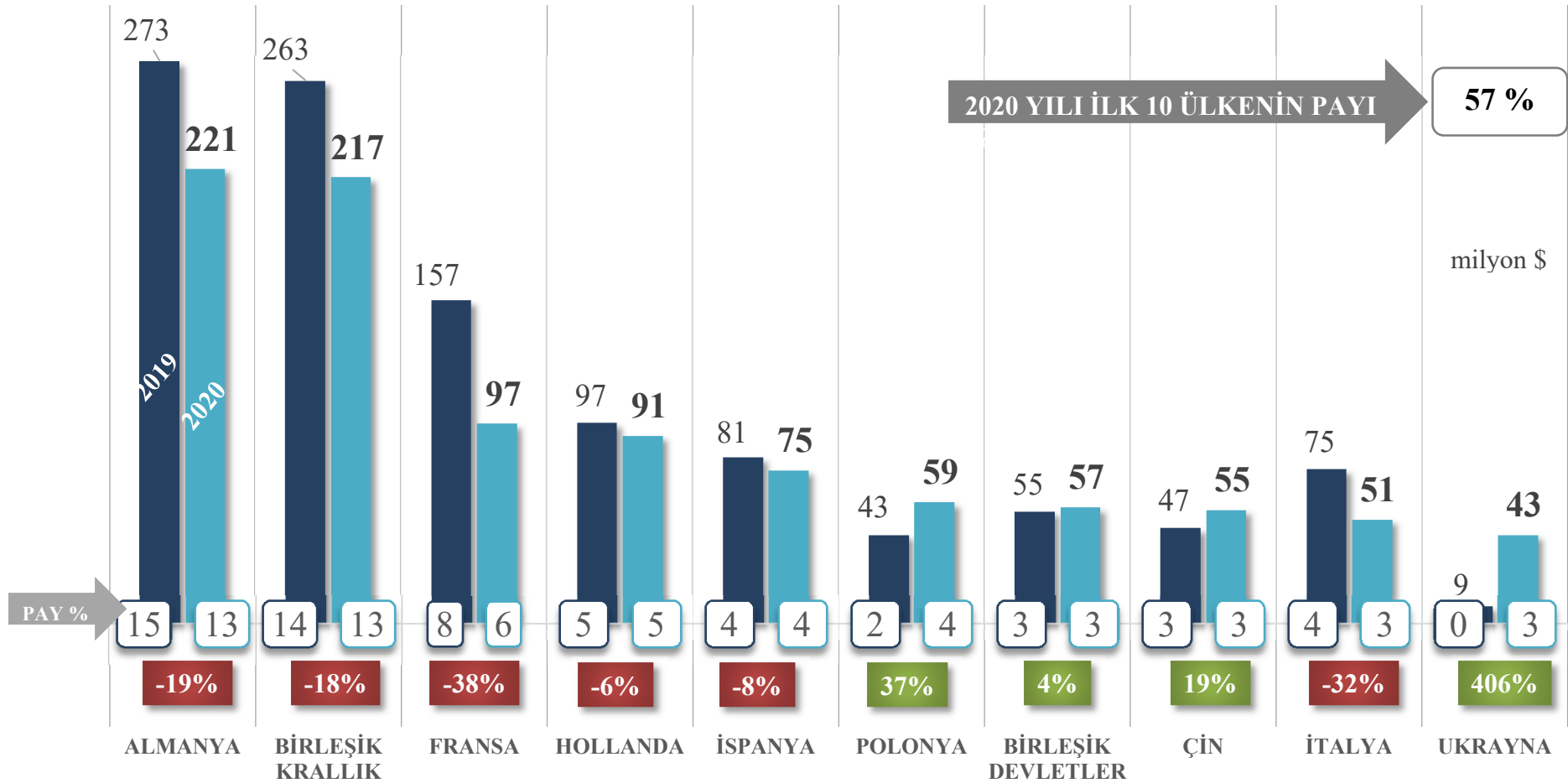


ELEKTRONİK İLK 10 ÜLKE TOPLAMI

■ OCAK-AĞUSTOS 2019
1.099 milyon \$

■ OCAK-AĞUSTOS 2020
965 milyon \$

Değişim
-12 %





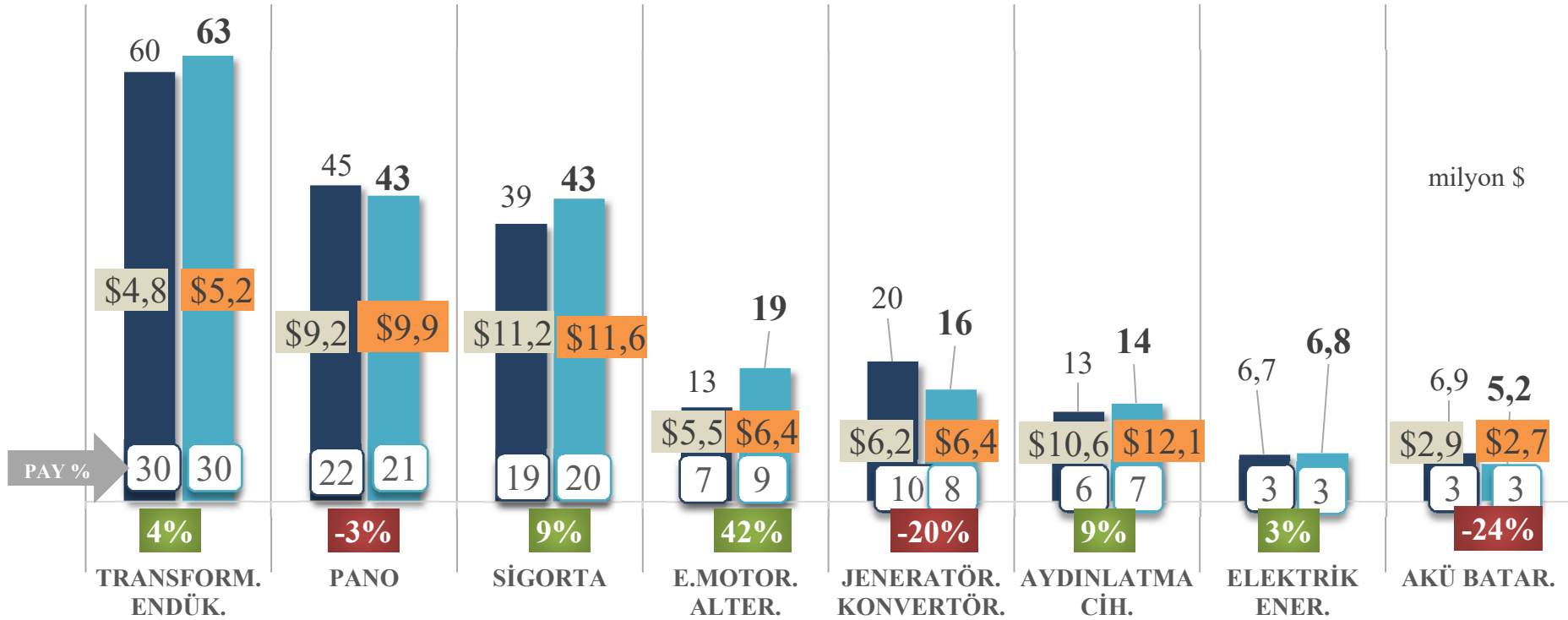
TÜRKİYE GENELİ - AYLIK KARŞILAŞTIRMA

Elektrik, Elektrik Üretim ve Dağıtım Ekipmanları İhracatı



ELK. ÜRT. DĞT.

AĞUSTOS 2019-20	Miktar	Değer	Birim Fiyat
Değişim	-5 %	3 %	8 %



■ AĞUSTOS 2019 203 milyon \$ ■ AĞUSTOS 2020 209 milyon \$ ● BR FİYAT 19(\$/KG) ● BR FİYAT 20(\$/KG)
6,75 \$ 7,29 \$



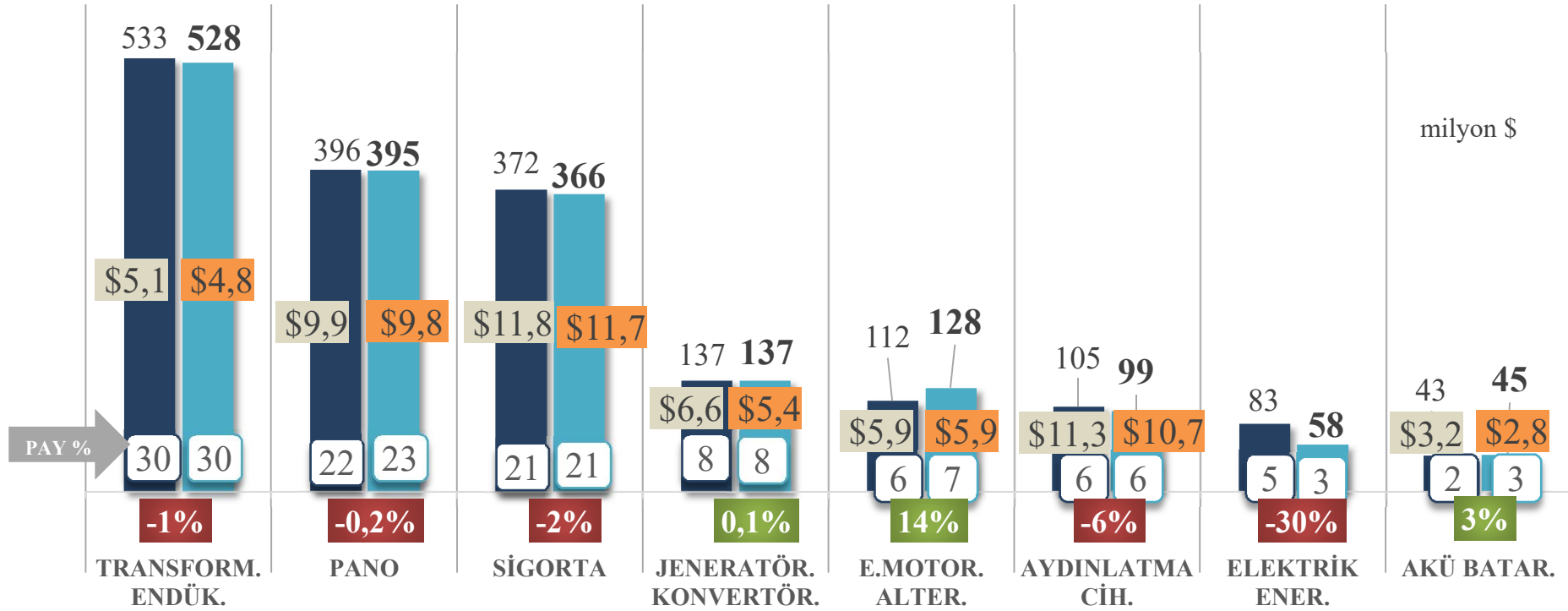
TÜRKİYE GENELİ - KÜMÜLATİF KARŞILAŞTIRMA

Elektrik, Elektrik Üretim ve Dağıtım Ekipmanları İhracatı



ELK. ÜRT. DĞT.

OCAK-AĞUSTOS 2019-20	Miktar	Değer	Birim Fiyat
Değişim	7 %	-1 %	-7 %



■ OCAK-AĞUSTOS 2019 1.781 milyon \$ ■ OCAK-AĞUSTOS 2020 1.755 milyon \$ ● BR FİYAT 19(\$/KG) 7,48 \$ ● BR FİYAT 20(\$/KG) 6,92 \$



TÜRKİYE GENELİ – KÜMÜLATİF KARŞILAŞTIRMA

Elk. Ürt. Dağ. İhracatı - İlk 10 Ülke

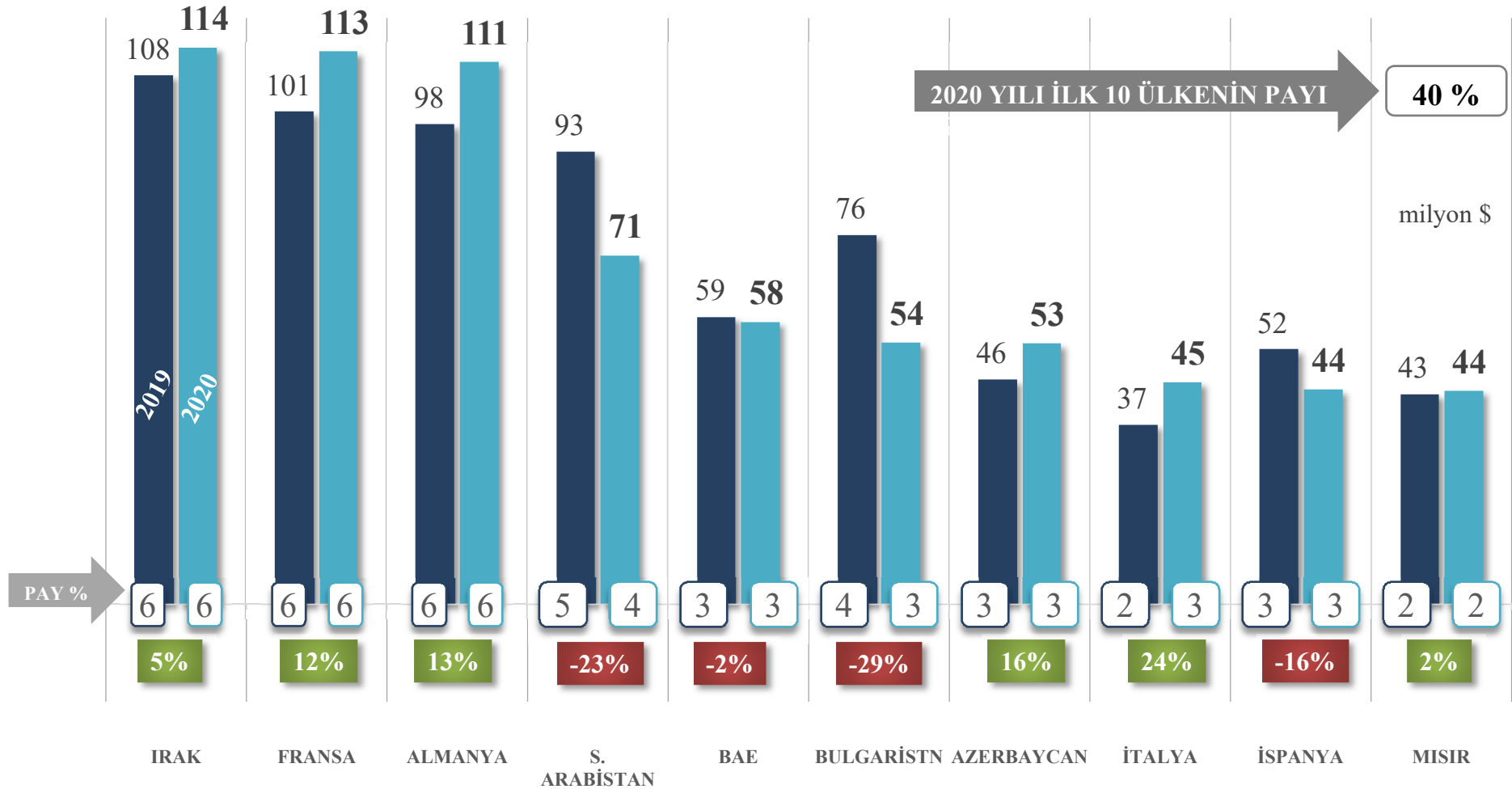


ELK. ÜRT. DĞT.
İLK 10 ÜLKE TOPLAMI

■ OCAK-AĞUSTOS 2019
713 milyon \$

■ OCAK-AĞUSTOS 2020
707 milyon \$

Değişim
-1 %





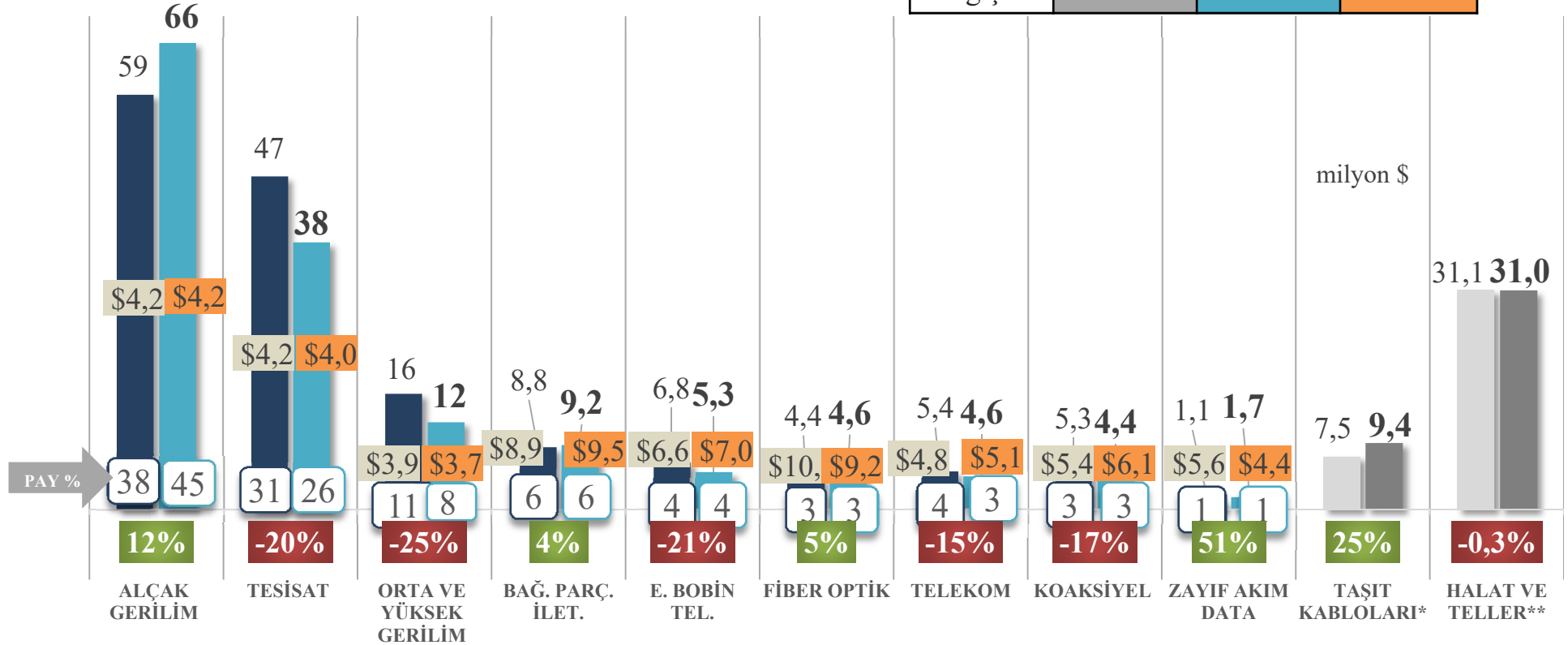
TÜRKİYE GENELİ - AYLIK KARŞILAŞTIRMA

Kablo İhracatı



KABLOLAR

AĞUSTOS 2019-20	Miktar	Değer	Birim Fiyat
Değişim	-4 %	-5 %	-1 %



■ AĞUSTOS 2019 154 milyon \$ ■ AĞUSTOS 2020 146 milyon \$ ● BR FİYAT 19(\$/KG) 4,48 \$ ● BR FİYAT 20(\$/KG) 4,45 \$

Taşıtlar ve Halat-Teller Birlik işçiliği dışında GTİP'ler içerdiğinden toplamlara dâhil edilmemiştir.

*854430-Taşıtlarda kullanılan Kablo Bağlantı Takımları
**741300-Bakırdan İnce,Kalın,Örme vb. Halatlar
**761410- 761490 Alüminyum Tellerden Halatlar




TÜRKİYE GENELİ - KÜMÜLATİF KARŞILAŞTIRMA

Kablo İhracatı



KABLOLAR

OCAK- AĞUSTOS 2019-20	Miktar	Değer	Birim Fiyat
Değişim	-3 %	-10 %	-7 %



■ OCAK-AĞUSTOS 2019 1.267 milyon \$ ■ OCAK-AĞUSTOS 2020 1.146 milyon \$ ● BR FİYAT 19(\$/KG) 4,57 \$ ● BR FİYAT 20(\$/KG) 4,27 \$

Taşıtlar ve Halat-Teller Birlik işçisi dışında GTİP'ler içerdiğinden toplamlara dâhil edilmemiştir.

*854430-Taşıtlarda kullanılan Kablo Bağlantı Takımları
**741300-Bakırdan İnce,Kalın,Örme vb. Halatlar
**761410- 761490 Alüminyum Tellerden Halatlar



TÜRKİYE GENELİ – KÜMÜLATİF KARŞILAŞTIRMA

Kablo İhracatı - İlk 10 Ülke

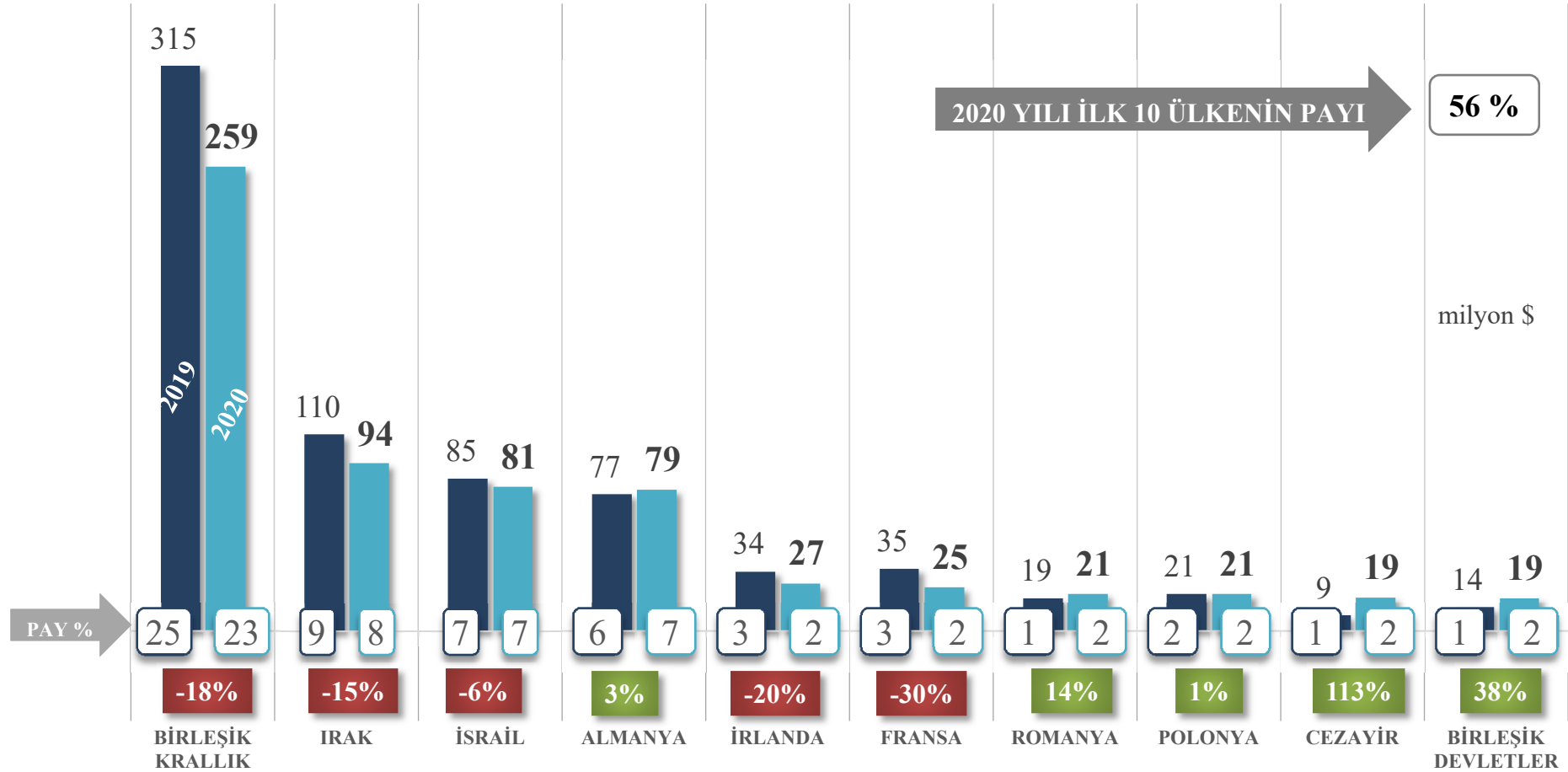


KABLO İLK 10 ÜLKE TOPLAMI

■ OCAK-AĞUSTOS 2019
718 milyon \$

■ OCAK-AĞUSTOS 2020
644 milyon \$

Değişim
-10 %





A. Elektrik Elektronik Sektörü İhracatı

B. Mal Grupları

- Beyaz Eşya
- Elektronik
- Elektrik, Elektrik Üretim ve Dağıtım Ekipmanları
- Kablolar

C. **İlk 10 Ülke**

D. Türkiye Tüm Sektörler İhracatı - İlk 10 Ülke

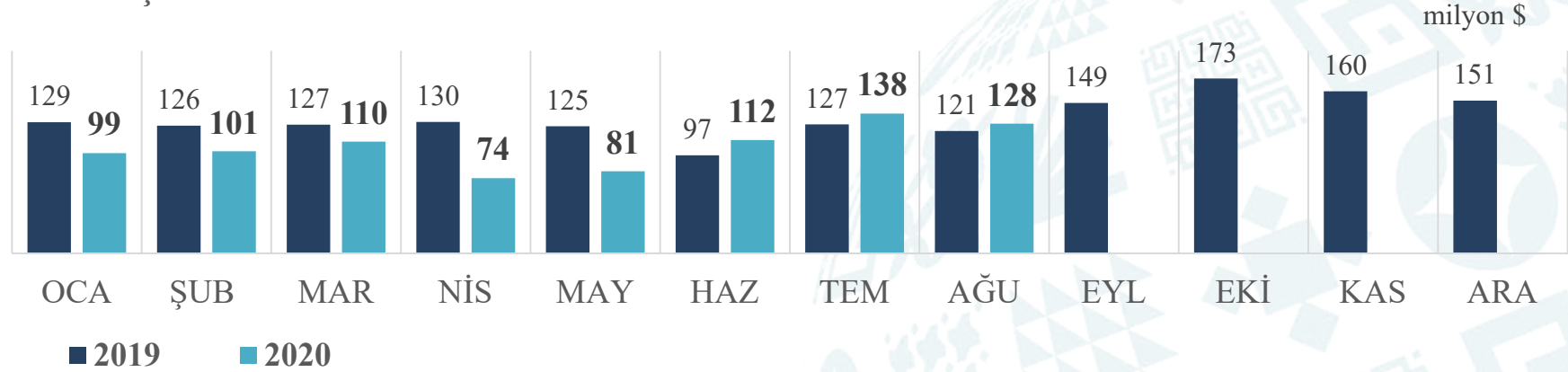


TÜRKİYE GENELİ ELEKTRİK ELEKTRONİK SEKTÖRÜ İHRACATI

1.Birleşik Krallık



BİRLEŞİK KRALLIK İHRACATI



OCAK-AĞUSTOS 2020

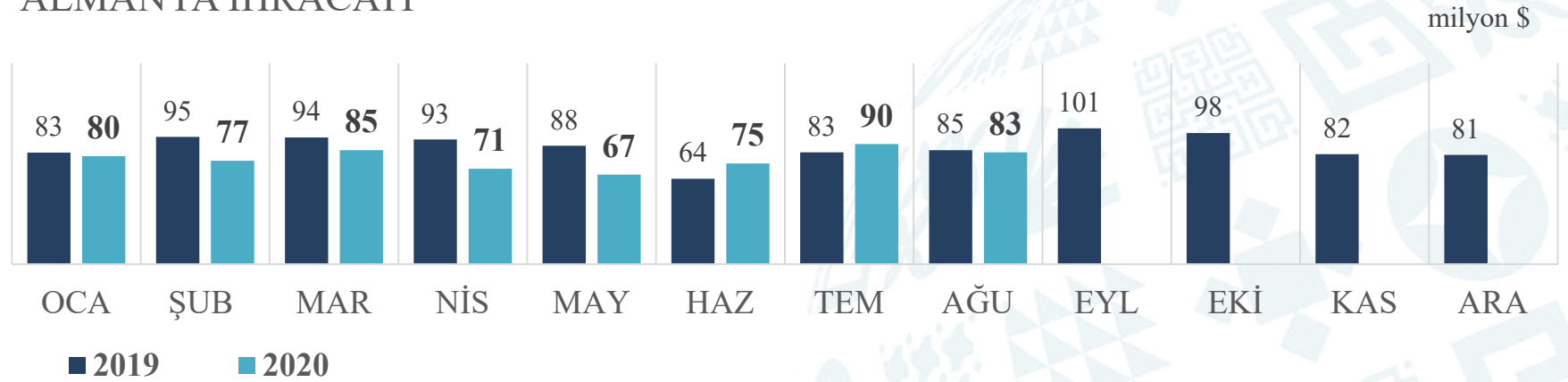
	milyon \$		Değişim		2020 Payı	İHRACATTAKİ SIRA	
	2019	2020	milyon \$	%		2019	2020
	982,55	842,74	-139,81	-14%		1	1
BEYAZ EŞYA	359,62	326,22	-33,40	-9%	39%		
KABLolar	315,36	259,02	-56,34	-18%	31%		
ELEKTRONİK	263,41	216,56	-46,85	-18%	26%		
ELK. ÜRT. DAĞ.	44,15	40,93	-3,22	-7%	5%		

TÜRKİYE GENELİ ELEKTRİK ELEKTRONİK SEKTÖRÜ İHRACATI

2.Almanya



ALMANYA İHRACATI



OCAK-AĞUSTOS 2020

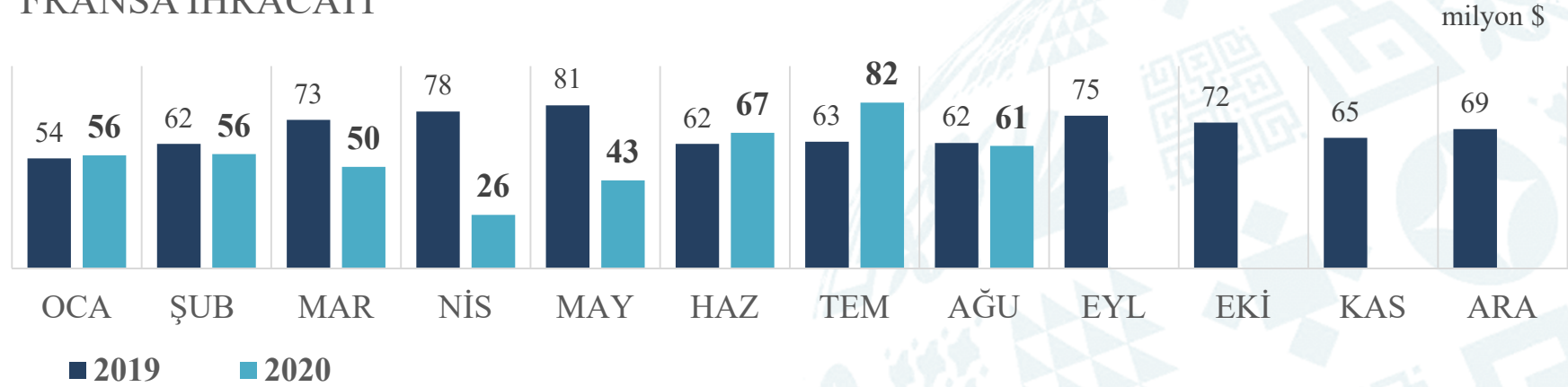
	milyon \$		Değişim		2020 Payı	İHRACATTAKİ SIRA	
	2019	2020	milyon \$	%		2019	2020
	685,52	627,18	-58,33	-9%		2	2
ELEKTRONİK	272,84	220,70	-52,14	-19%	35%		
BEYAZ EŞYA	237,81	216,42	-21,39	-9%	35%	2019	2020
ELK. ÜRT. DAĞ.	98,27	110,95	12,68	13%	18%		
KABLOLAR	76,59	79,11	2,52	3%	13%		

TÜRKİYE GENELİ ELEKTRİK ELEKTRONİK SEKTÖRÜ İHRACATI

3.Fransa



FRANSA İHRACATI



OCAK-AĞUSTOS 2020

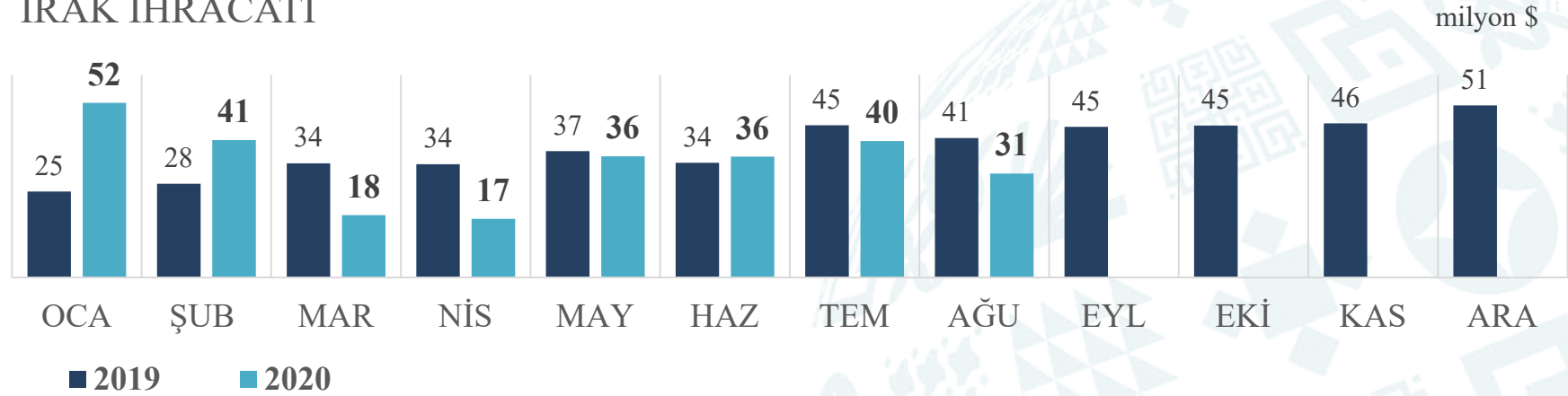
	milyon \$		Değişim		2020 Payı	İHRACATTAKİ SIRA	
	2019	2020	milyon \$	%		2019	2020
	533,60	437,79	-95,81	-18%		3	3
BEYAZ EŞYA	240,52	202,68	-37,84	-16%	46%		
ELK. ÜRT. DAĞ.	100,88	113,17	12,29	12%	26%		
ELEKTRONİK	157,02	97,15	-59,87	-38%	22%		
KABLolar	35,19	24,79	-10,40	-30%	6%		

TÜRKİYE GENELİ ELEKTRİK ELEKTRONİK SEKTÖRÜ İHRACATI

4. Irak



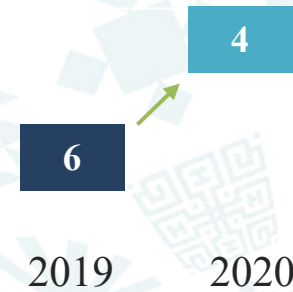
IRAK İHRACATI



OCAK-AĞUSTOS 2020

	milyon \$		Değişim		2020 Payı
	2019	2020	milyon \$	%	
	278,34	270,61	-7,74	-3%	
ELK. ÜRT. DAĞ.	108,27	113,98	5,71	5%	42%
KABLOLAR	109,79	93,63	-16,16	-15%	35%
BEYAZ EŞYA	32,88	32,50	-0,38	-1%	12%
ELEKTRONİK	27,41	30,50	3,09	11%	11%

İHRACATTAKİ SIRA

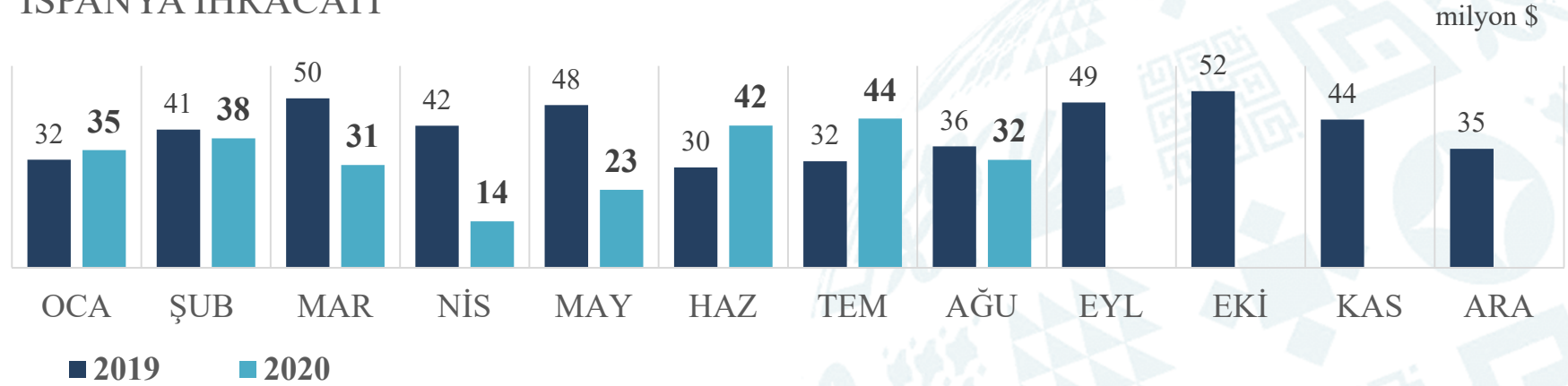


TÜRKİYE GENELİ ELEKTRİK ELEKTRONİK SEKTÖRÜ İHRACATI

5.İspanya



İSPANYA İHRACATI



OCAK-AĞUSTOS 2020

	milyon \$		Değişim		2020 Payı
	2019	2020	milyon \$	%	
	311,56	259,28	-52,27	-17%	
BEYAZ EŞYA	161,13	127,97	-33,16	-21%	49%
ELEKTRONİK	80,63	74,52	-6,11	-8%	29%
ELK. ÜRT. DAĞ.	52,14	43,96	-8,18	-16%	17%
KABLOLAR	17,66	12,83	-4,82	-27%	5%

İHRACATTAKİ SIRA



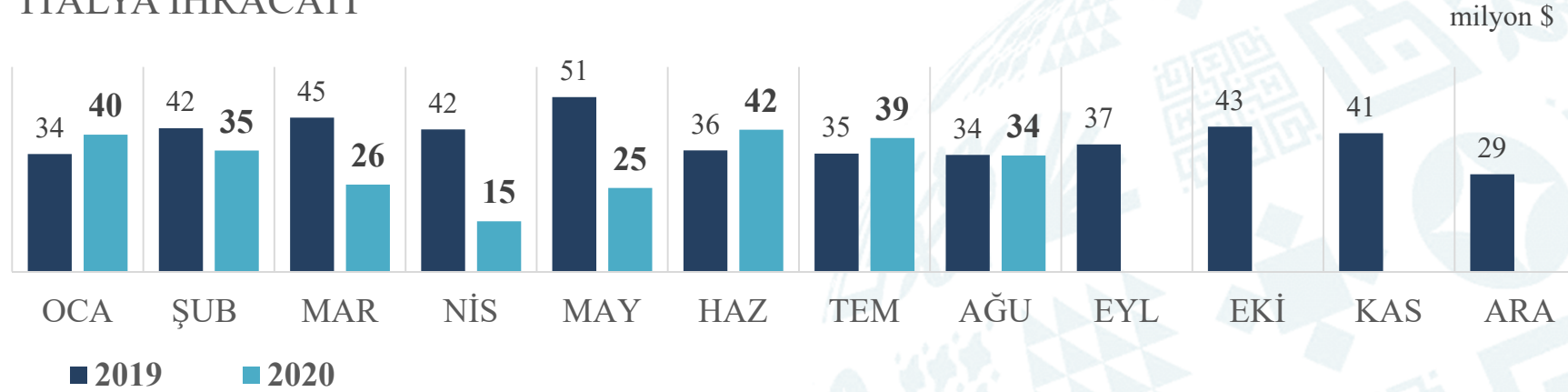
2019 2020

TÜRKİYE GENELİ ELEKTRİK ELEKTRONİK SEKTÖRÜ İHRACATI

6.İtalya



İTALYA İHRACATI



OCAK-AĞUSTOS 2020

	milyon \$		Değişim		2020 Payı
	2019	2020	milyon \$	%	
	318,90	255,15	-63,75	-20%	
BEYAZ EŞYA	186,76	144,58	-42,18	-23%	57%
ELEKTRONİK	75,10	50,72	-24,37	-32%	20%
ELK. ÜRT. DAĞ.	36,77	45,49	8,72	24%	18%
KABLULAR	20,27	14,36	-5,91	-29%	6%

İHRACATTAKİ SIRA



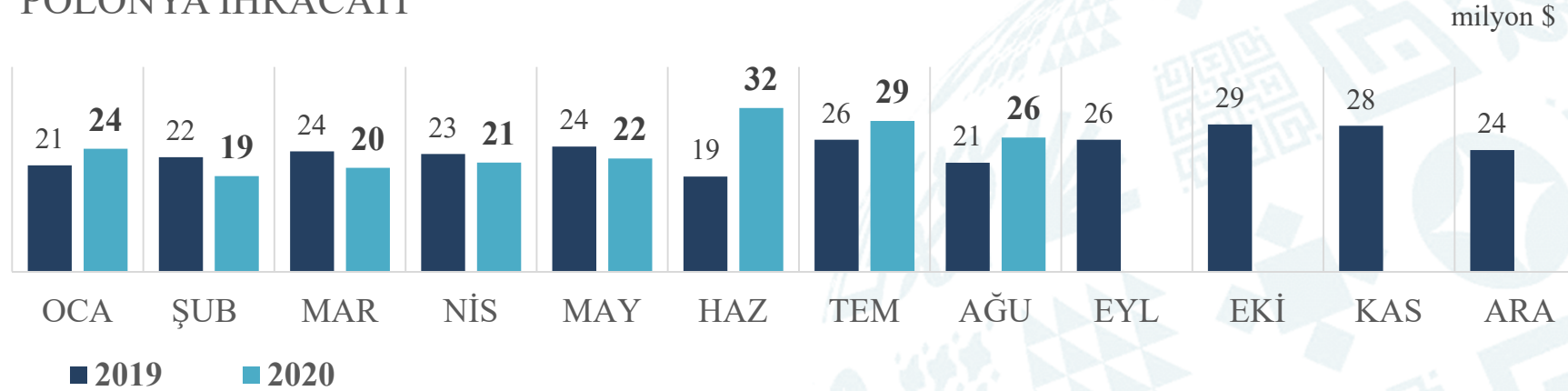


TÜRKİYE GENELİ ELEKTRİK ELEKTRONİK SEKTÖRÜ İHRACATI

7.Polonya



POLONYA İHRACATI



OCAK-AĞUSTOS 2020

	milyon \$		Değişim		2020 Payı	İHRACATTAKİ SIRA	
	2019	2020	milyon \$	%		2019	2020
	179,71	193,50	13,79	8%			
BEYAZ EŞYA	75,58	72,63	-2,95	-4%	38%	7	7
ELEKTRONİK	43,22	59,07	15,85	37%	31%		
ELK. ÜRT. DAĞ.	39,84	40,62	0,77	2%	21%	2019	2020
KABLolar	21,07	21,18	0,12	1%	11%		

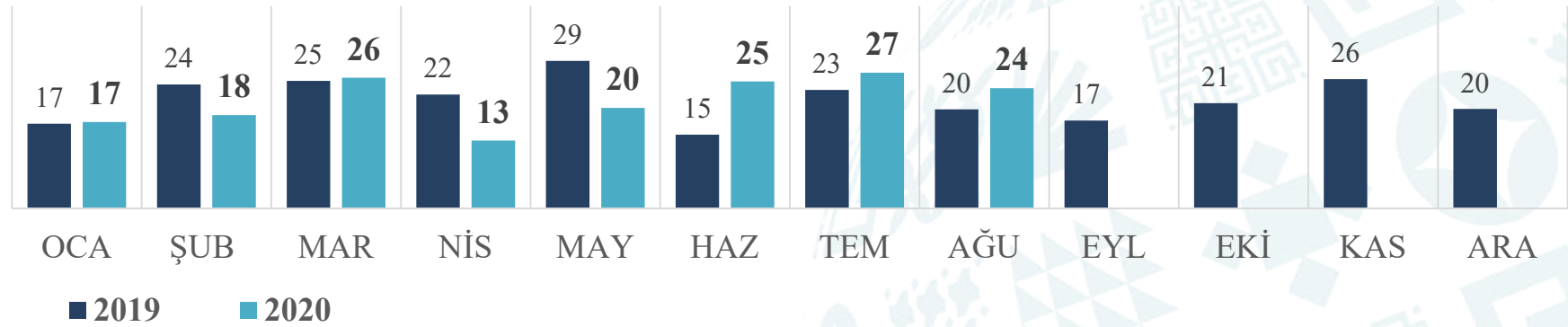


TÜRKİYE GENELİ ELEKTRİK ELEKTRONİK SEKTÖRÜ İHRACATI

8.Hollanda



HOLLANDA İHRACATI



OCAK-AĞUSTOS 2020

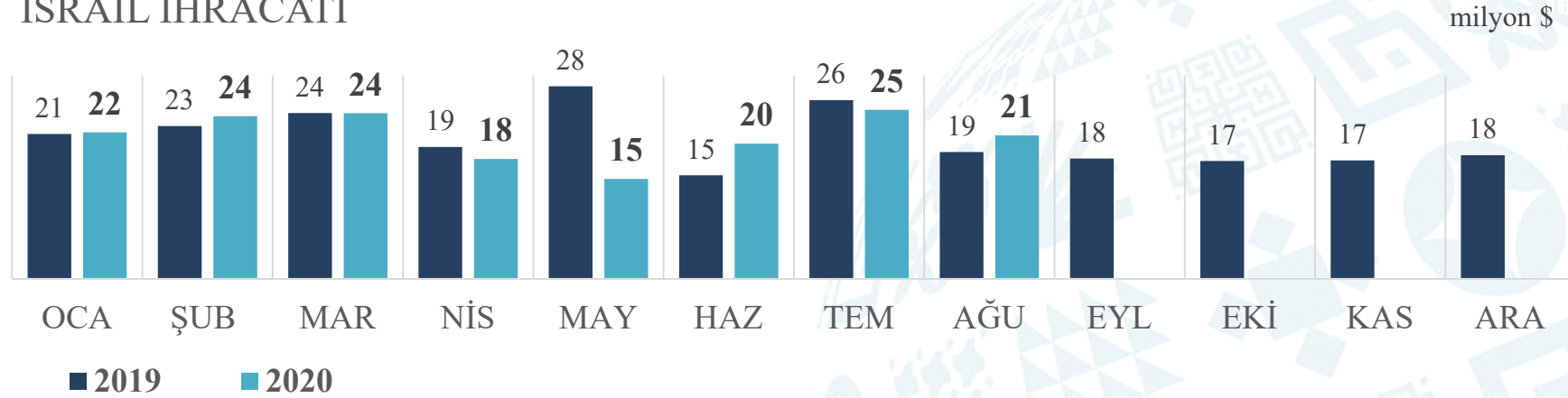
	milyon \$		Değişim		2020 Payı	İHRACATTAKİ SIRA	
	2019	2020	milyon \$	%		2019	2020
	175,47	170,02	-5,46	-3%		9	8
ELEKTRONİK	97,35	91,24	-6,11	-6%	54%		
BEYAZ EŞYA	39,59	41,58	1,99	5%	24%		
ELK. ÜRT. DAĞ.	24,47	21,78	-2,68	-11%	13%		
KABLolar	14,06	15,41	1,35	10%	9%		

TÜRKİYE GENELİ ELEKTRİK ELEKTRONİK SEKTÖRÜ İHRACATI

9.İsrail



İSRAİL İHRACATI



OCAK-AĞUSTOS 2020

	miljon \$		Değişim		2020 Payı
	2019	2020	miljon \$	%	
	176,52	168,24	-8,28	-5%	
KABLOLAR	85,29	80,54	-4,75	-6%	48%
BEYAZ EŞYA	59,08	53,37	-5,71	-10%	32%
ELK. ÜRT. DAĞ.	23,79	24,77	0,98	4%	15%
ELEKTRONİK	8,35	9,56	1,21	14%	6%

İHRACATTAKİ SIRA

8

9

2019

2020

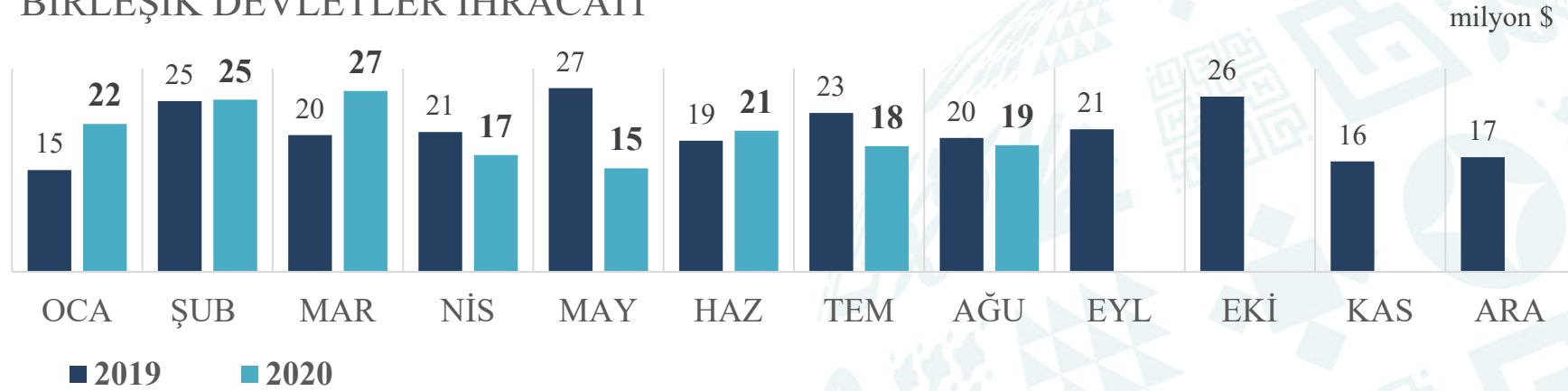


TÜRKİYE GENELİ ELEKTRİK ELEKTRONİK SEKTÖRÜ İHRACATI

10. Birleşik Devletler



BİRLEŞİK DEVLETLER İHRACATI



OCAK-AĞUSTOS 2020

	milyon \$		Değişim		2020 Payı	İHRACATTAKİ SIRA	
	2019	2020	milyon \$	%		2019	2020
	170,41	164,18	-6,23	-4%		10	10
BEYAZ EŞYA	86,06	60,91	-25,15	-29%	37%		
ELEKTRONİK	54,54	56,64	2,10	4%	34%		
ELK. ÜRT. DAĞ.	16,21	27,84	11,63	72%	17%	2019	2020
KABLolar	13,60	18,78	5,18	38%	11%		



A. Elektrik Elektronik Sektörü İhracatı

B. Mal Grupları

- Beyaz Eşya
- Elektronik
- Elektrik, Elektrik Üretim ve Dağıtım Ekipmanları
- Kablolar

C. İlk 10 Ülke

D. Türkiye Tüm Sektörler İhracatı - İlk 10 Ülke

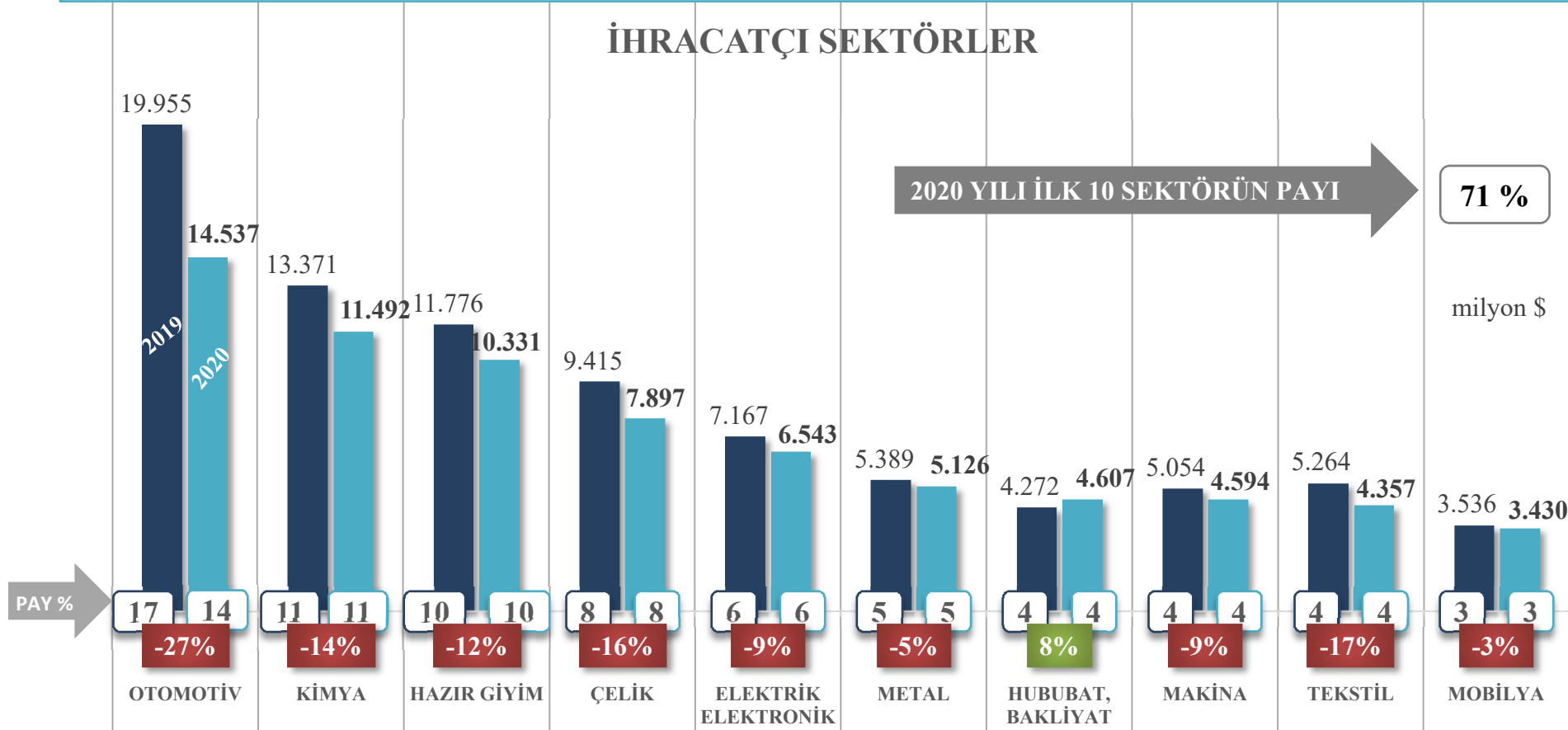


TÜRKİYE GENELİ - KÜMÜLATİF KARŞILAŞTIRMA

İhracatçı Sektörler İlk 10



	Ocak-Ağustos 2019	Ocak-Ağustos 2020	Değ.
Özel İhracat Toplamı	107.74 milyar \$	94.12 milyar \$	- %13
<i>İhracatçı Birliklerin Kaydından Muaf İhracat ve Serbest Bölgeler Farkı</i>	<i>9.77 milyar \$</i>	<i>8.34 milyar \$</i>	<i>- %15</i>
Genel İhracat Toplamı	117.51 milyar \$	102.47 milyar \$	- %13





TÜRKİYE GENELİ - KÜMÜLATİF KARŞILAŞTIRMA

Tüm Sektörler İhracatı - İlk 10 Ülke

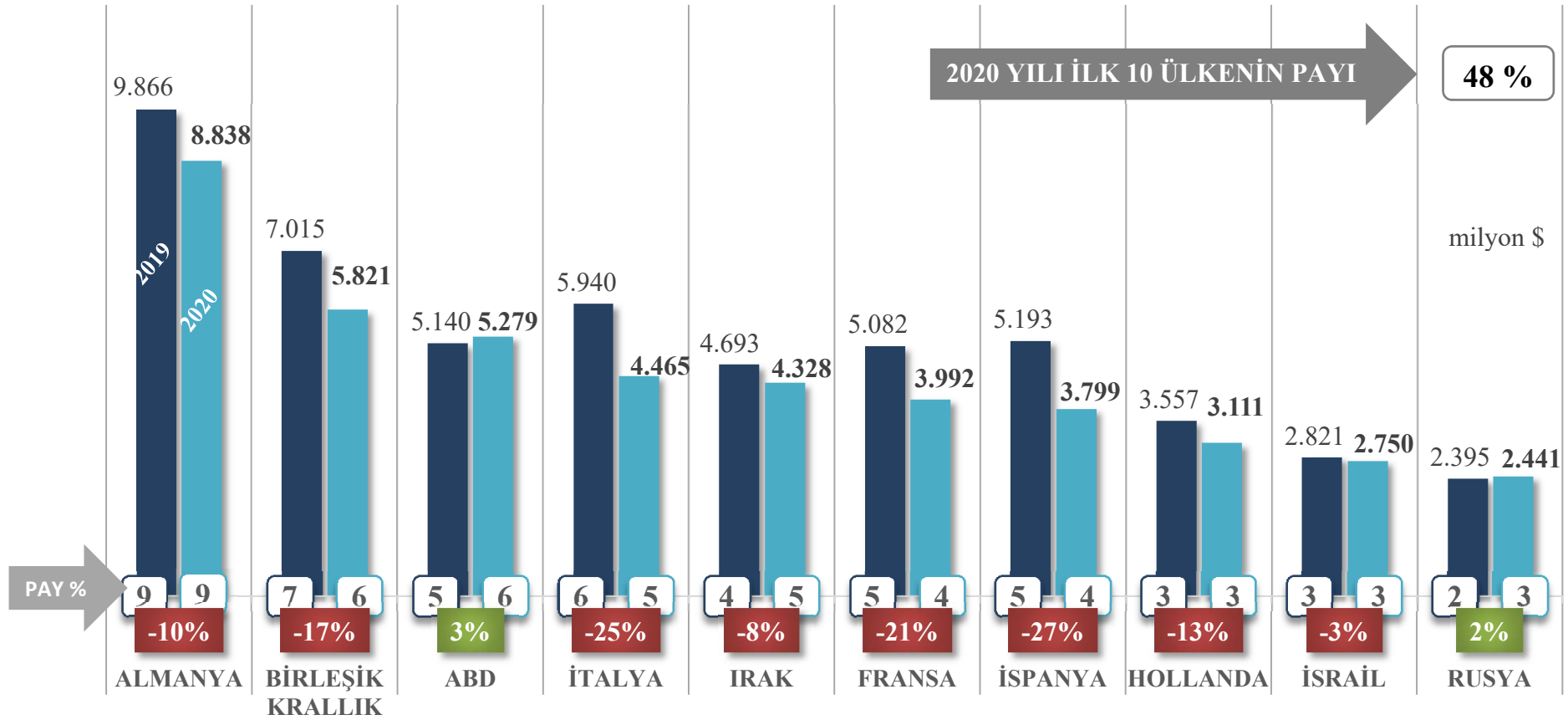


TÜM SEKTÖRLER İHRACATI

■ OCAK-AĞUSTOS 2019
51.70 milyar \$

■ OCAK-AĞUSTOS 2020
44.82 milyar \$

Değişim
-13 %





TÜRKİYE GENELİ – KÜMÜLATİF KARŞILAŞTIRMA

Tüm Sektörler İhracatı - İlk 10 Ülke - EE Sektörü Payı

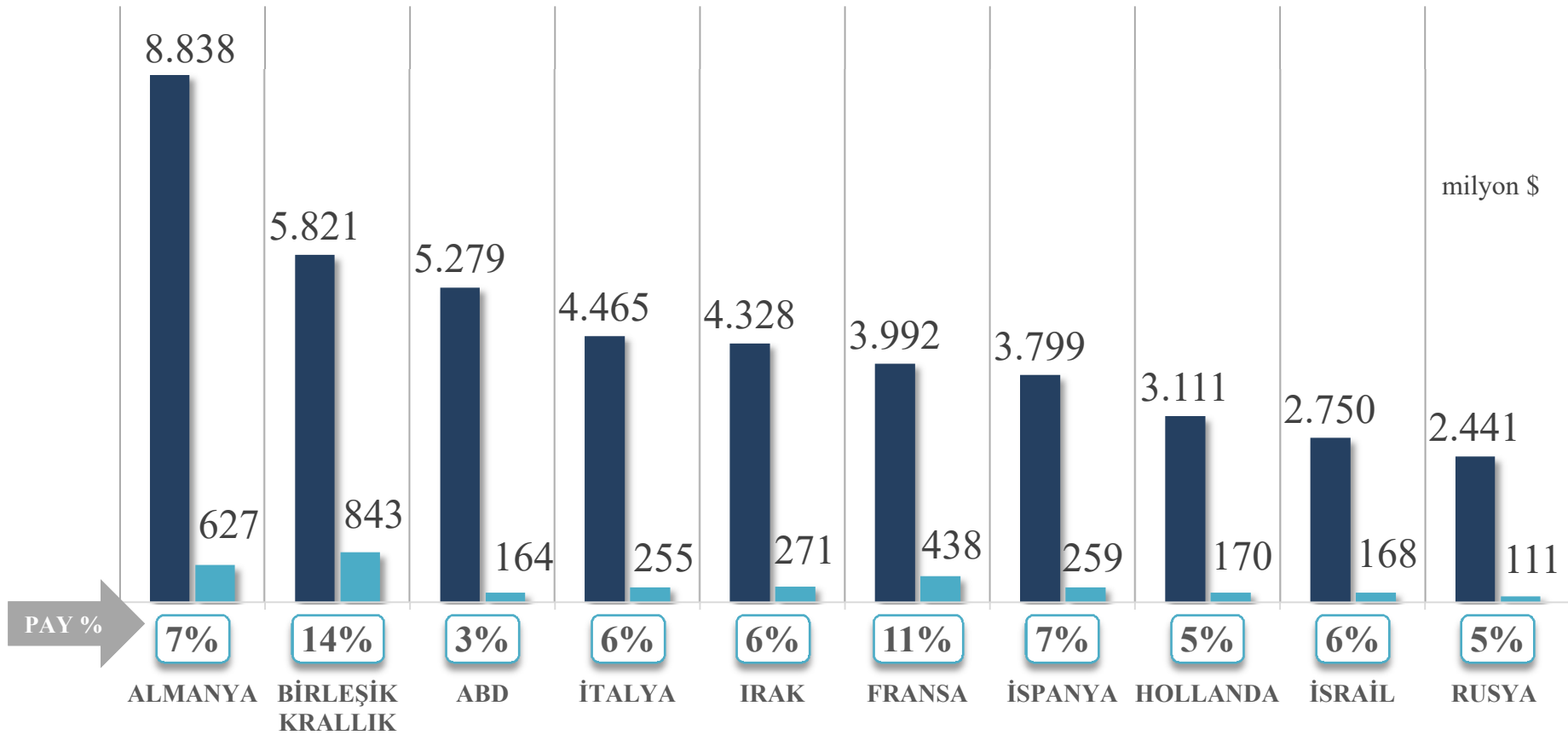


OCAK-AĞUSTOS 2020

■ TÜM SEKTÖRLER
102.47 milyar \$

■ EE SEKTÖRÜ
6.67 milyar \$

PAY
6,4 %





ELEKTRİK ve ELEKTRONİK İHRACATÇILARI BİRLİĞİ

AĞUSTOS 2020 İHRACAT VERİLERİ