



# ELEKTRİK VE ELEKTRONİK İHRACATÇILARI BİRLİĞİ

## AĞUSTOS 2021 İHRACAT RAPORU

**\*Not:** Rapor Elektrik ve Elektronik İhracatçıları Birliği'nin iştegal sahasındaki GTIP'ler baz alınarak hazırlanmıştır.

## A. Elektrik Elektronik Sektörü İhracatı

### B. Mal Grupları

Beyaz Eşya

Elektronik

Elektrik, Elektrik Üretim ve Dağıtım Ekipmanları

Kablolar

### C. İlk 10 Ülke

### D. Türkiye Tüm Sektörler İhracatı - İlk 10 Ülke

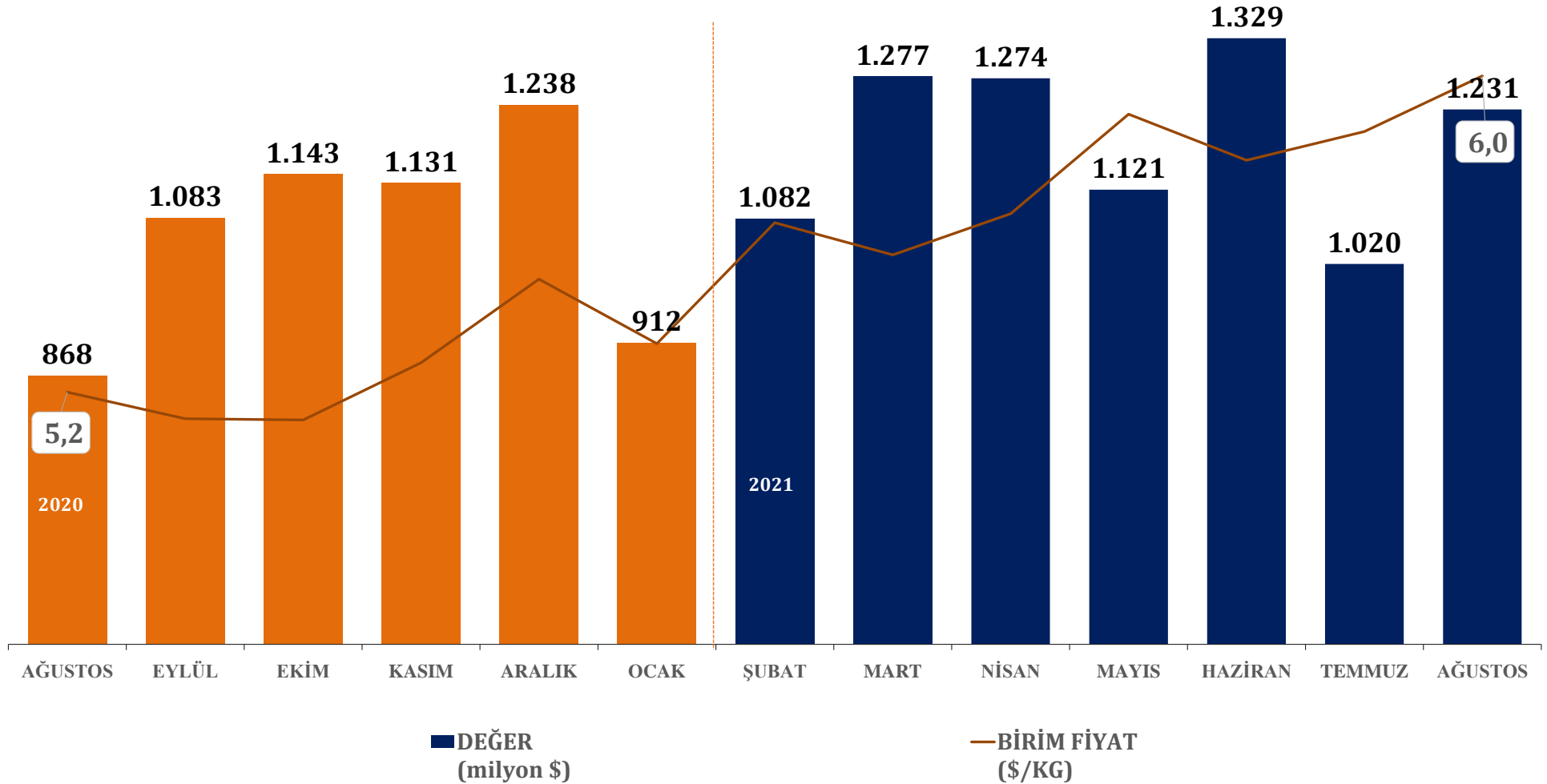
# TÜRKİYE GENELİ - AYLIK/KÜMÜLATİF KARŞILAŞTIRMA

## Elektrik Elektronik Sektörü İhracatı



OCAK-AĞUSTOS 2020	OCAK-AĞUSTOS 2021
6.672 milyon \$	9.246 milyon \$

2020-2021 DEĞİŞİM	Miktar	Değer	Birim Fiyat
AĞUSTOS	24%	42%	15%
OCAK-AĞUSTOS	23%	39%	13%



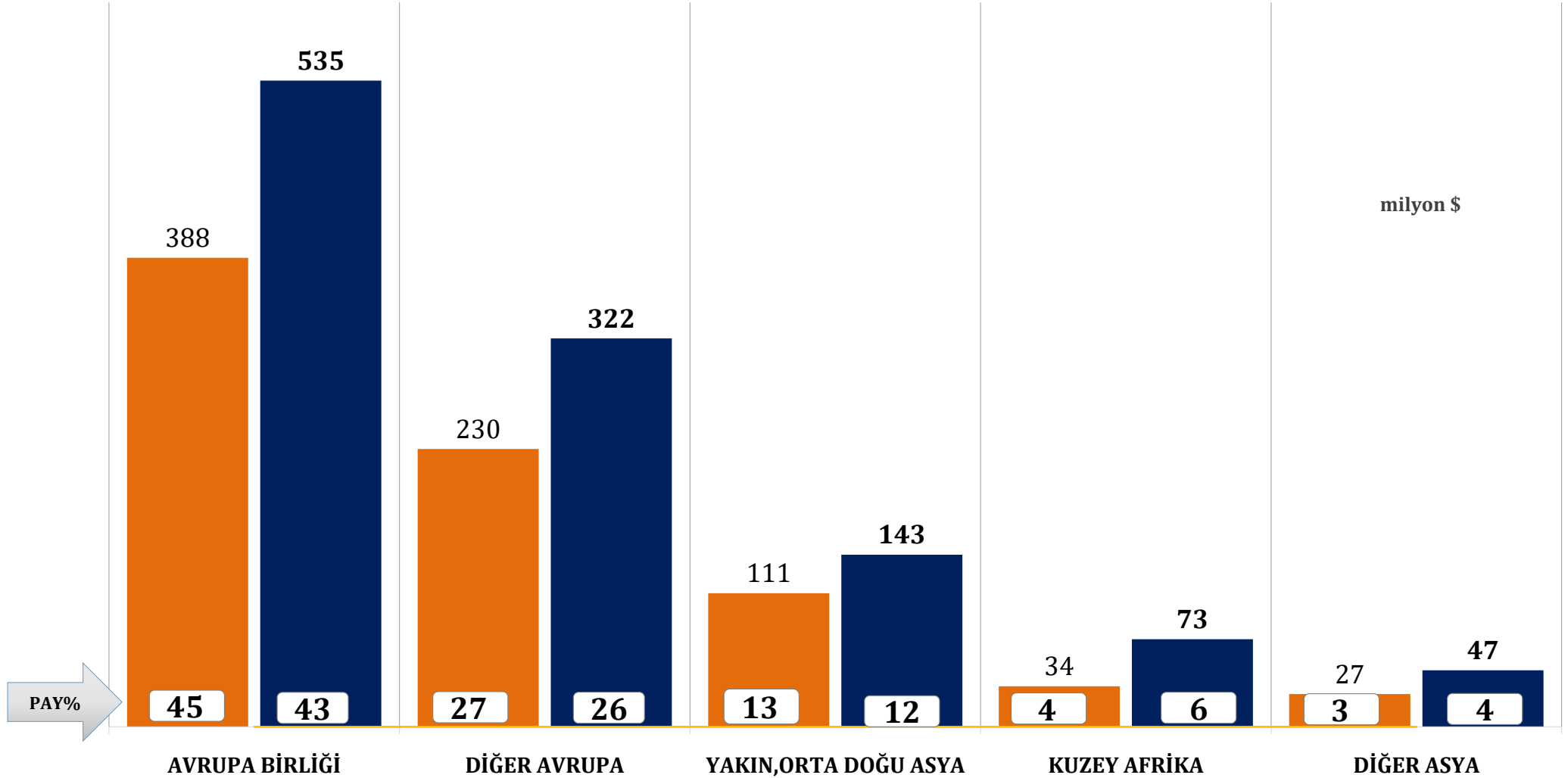
## ÜLKE GRUPLARI

AĞUSTOS 2020

868 milyon \$

AĞUSTOS 2021

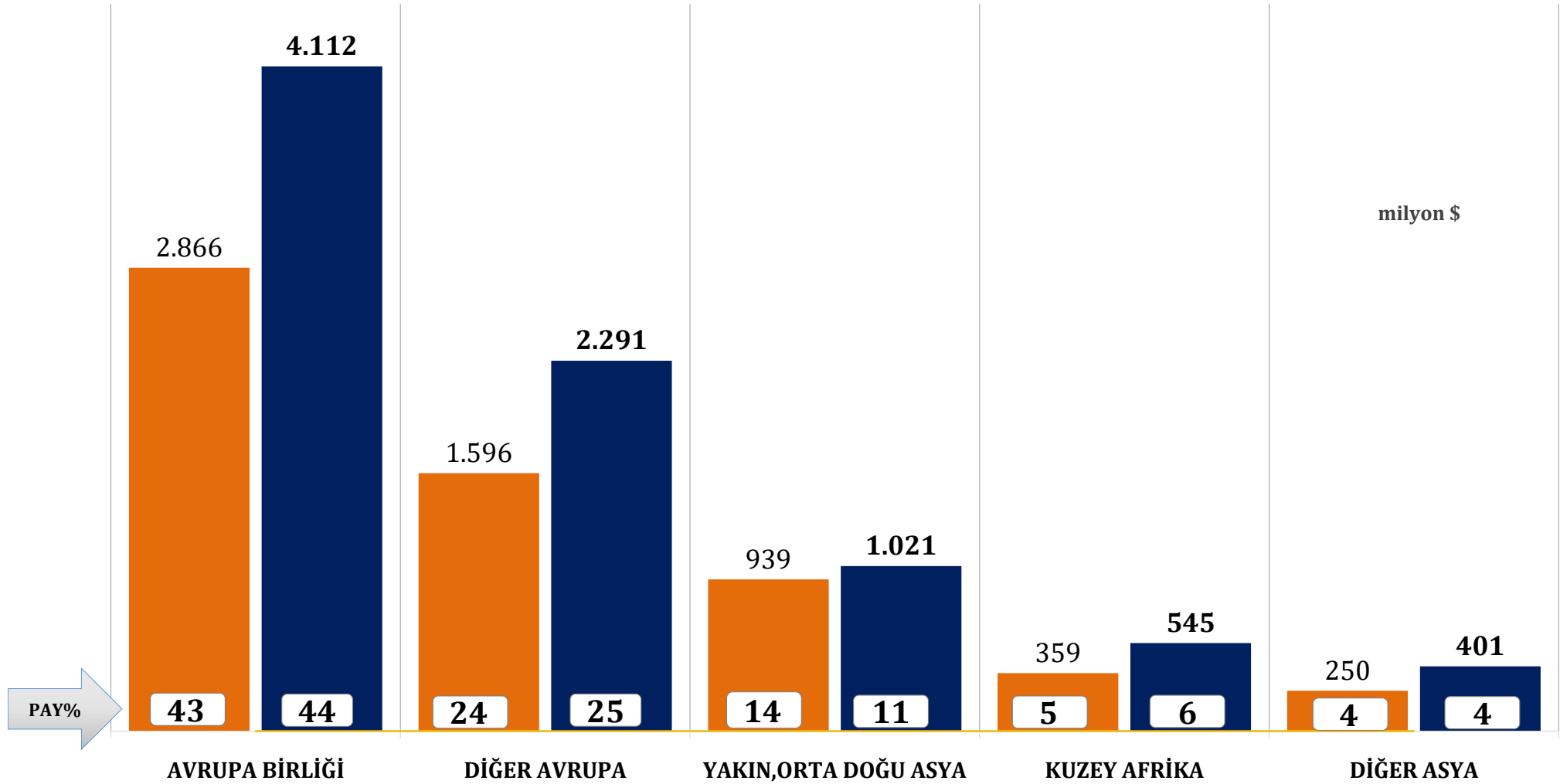
1.231 milyon \$



\*Birleşik Krallık 2021 yılı itibari ile Diğer Avrupa ülkeleri arasında takip edilmektedir.

## ÜLKE GRUPLARI

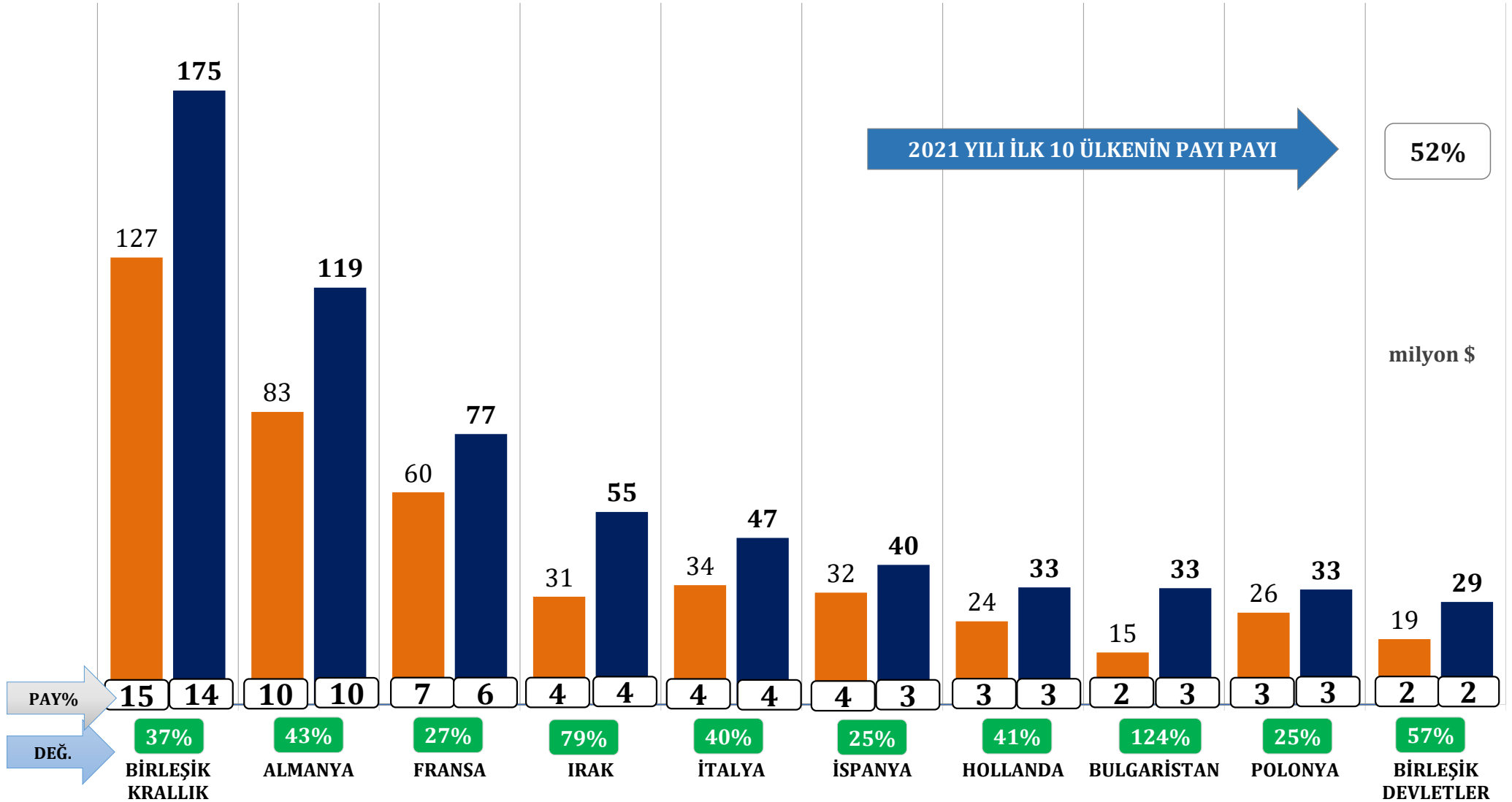
OCAK-AĞUSTOS 2020	OCAK-AĞUSTOS 2021
6.672 milyon \$	9.246 milyon \$



\*Birleşik Krallık 2021 yılı itibari ile Diğer Avrupa ülkeleri arasında takip edilmektedir.

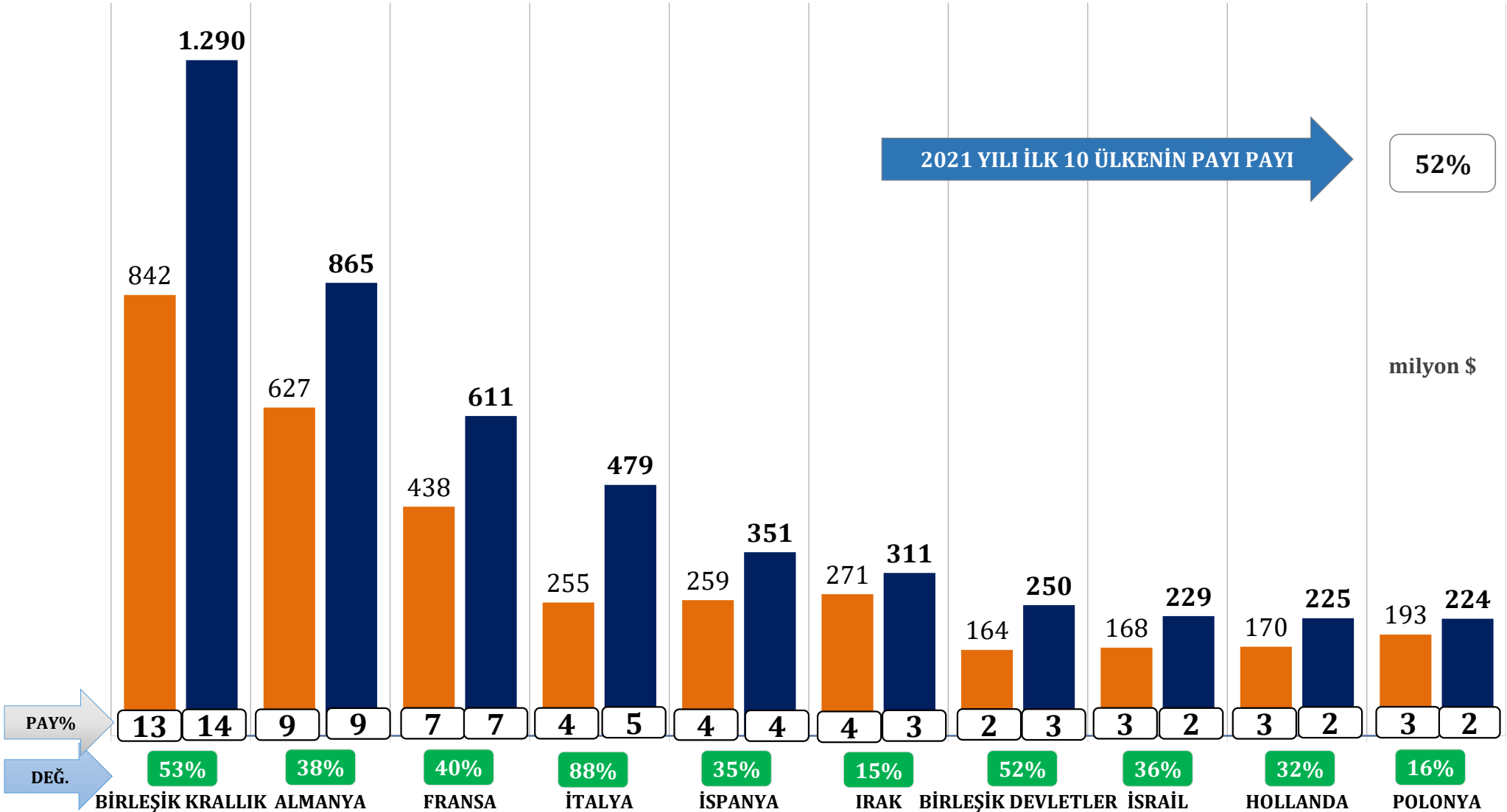
## İLK 10 ÜLKE TOPLAMI

AĞUSTOS 2020	AĞUSTOS 2021	DEĞİŞİM
451 milyon \$	642 milyon \$	42%



## İLK 10 ÜLKE TOPLAMI

OCAK-AĞUSTOS 2020	OCAK-AĞUSTOS 2021	DEĞİŞİM
3.387 milyon \$	4.834 milyon \$	43%



## OCAK-AĞUSTOS 2021

ARTIŞ SIRALAMA			MİLYON \$		DEĞİŞİM		PAY
2020	2021	ÜLKE	2020	2021	milyon \$	%	2021
1	1	BİRLEŞİK KRALLIK	842	1.290	448	53%	14,0%
2	2	ALMANYA	627	865	238	38%	9,4%
6	4	İTALYA	255	479	225	88%	5,2%
3	3	FRANSA	438	611	173	40%	6,6%
5	5	İSPANYA	259	351	92	35%	3,8%
10	7	BİRLEŞİK DEVLETLER	164	250	86	52%	2,7%
47	23	ÖZBEKİSTAN	29	103	73	249%	1,1%
17	12	BULGARİSTAN	108	178	70	64%	1,9%
34	19	İRLANDA	51	119	68	132%	1,3%
27	18	TÜRKMENİSTAN	56	120	64	113%	1,3%
TOPLAM			2.830	4.366	1.537	54%	47,2%

AZALIŞ SIRALAMA			MİLYON \$		DEĞİŞİM		PAY
2020	2021	ÜLKE	2020	2021	milyon \$	%	2021
18	60	SUUDİ ARABİSTAN	107	27	-80	-75%	0,3%
19	29	UKRAYNA	99	72	-27	-28%	0,8%
49	82	UMMAN	26	12	-14	-53%	0,1%
11	21	AZERBAYCAN-NAHÇIVAN	117	106	-10	-9%	1,2%
22	34	CEZAYİR	73	66	-7	-9%	0,7%
79	107	ENDONEZYA	11	6	-5	-43%	0,1%
15	20	BİRLEŞİK ARAP EMİRLİKLERİ	115	110	-4	-4%	1,2%
87	115	YEMEN	9	5	-4	-44%	0,1%
77	96	KAMERUN	12	8	-4	-32%	0,1%
100	128	CIBUTI	6	3	-3	-50%	0,0%
TOPLAM			576	417	-159	-28%	4,5%



# TÜRKİYE GENELİ -KÜMÜLATİF KARŞILAŞTIRMA

## Elektrik Elektronik Sektörü İhracatı - Döviz Bazında



**OCAK-AĞUSTOS 2021**

PARA BİRİMİ	TOPLAM FOB DÖVİZ		TOPLAM FOB USD		DEĞİŞİM		PAY 2020/21	
	2020	2021	2020	2021	DÖVİZ	ABD \$	ABD \$	ABD \$
EURO	3.098.050.014	3.968.520.542	3.398.712.610	4.677.436.108	28,1%	37,6%	51%	51%
AMERIKAN DOLARI	2.075.331.673	2.784.093.348	2.075.331.673	2.784.093.348	34,2%	34,2%	31%	30%
TÜRK LIRASI	4.006.643.142	6.530.654.771	622.726.060	834.157.156	63,0%	34,0%	9%	9%
İNGİLİZ STERLİNİ	379.058.641	612.130.790	462.957.368	815.326.239	61,5%	76,1%	7%	9%
POLONYA ZLOTISI (YENİ)	241.738.789	239.547.065	56.189.717	54.871.967	-0,9%	-2,3%	1%	1%
RUS RUBLESİ	1.463.762.194	2.060.067.565	20.245.957	27.036.930	40,7%	33,5%	0%	0%
AVUSTRALYA DOLARI	14.371.018	21.474.192	9.186.008	15.446.959	49,4%	68,2%	0%	0%
ÇEK KORUNASI	255.690.662	316.104.637	10.309.606	13.856.703	23,6%	34,4%	0%	0%
ÇİN RENMINBİSİ	11.526.149	42.061.739	1.611.204	6.227.721	264,9%	286,5%	0%	0%
İSVEÇ KRONU	57.066.278	48.762.566	5.761.862	5.490.884	-14,6%	-4,7%	0%	0%
İSVİÇRE FRANKI	1.769.232	5.055.497	1.817.545	4.973.377	185,7%	173,6%	0%	0%
KANADA DOLARI	4.620.777	3.524.451	3.265.728	2.679.165	-23,7%	-18,0%	0%	0%
NORVEÇ KRONU	12.667.061	12.734.140	1.207.292	1.427.839	0,5%	18,3%	0%	0%
ROMANYA LEUSU	4.958.290	4.992.249	1.108.364	1.188.995	0,7%	7,3%	0%	0%
BİRLEŞİK ARAP EMİRLİKLERİ DIRHEM	5.639.162	4.420.477	1.494.968	1.118.217	-21,6%	-25,2%	0%	0%
JAPON YENİ	4.732.331	93.033.007	43.861	820.571	1865,9%	1770,9%	0%	0%
KAZAKISTAN TENGESİ	5.363.820	62.025.792	13.277	146.358	1056,4%	1002,3%	0%	0%
DANIMARKA KRONU	36.881	159.622	5.532	25.442	332,8%	359,9%	0%	0%
KATAR RİYALİ	801.474	78.113	218.137	21.239	-90,3%	-90,3%	0%	0%
SUUDİ ARABİSTAN RİYALİ	22.276	0	5.939	0	-100,0%	-100,0%	0%	0%
<b>Genel Toplam</b>	<b>11.669.698.002</b>	<b>16.830.638.227</b>	<b>6.672.212.707</b>	<b>9.246.345.217</b>	<b>44,2%</b>	<b>38,6%</b>	<b>100%</b>	<b>100%</b>

## A. Elektrik Elektronik Sektörü İhracatı

Beyaz Eşya

Elektronik

## B. Mal Grupları

Elektrik, Elektrik Üretim ve Dağıtım Ekipmanları

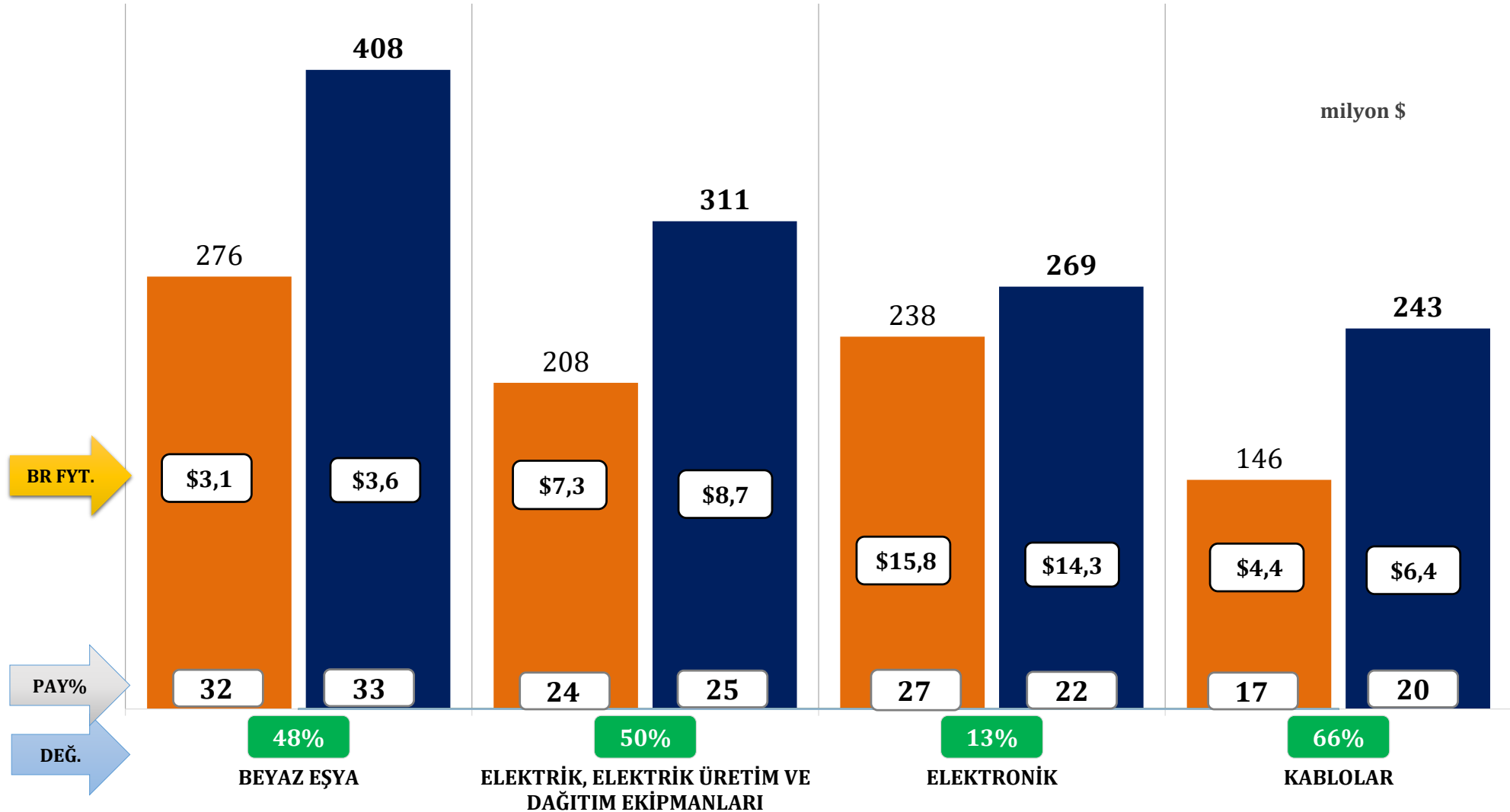
Kablolar

## C. İlk 10 Ülke

## D. Türkiye Tüm Sektörler İhracatı - İlk 10 Ülke

### MAL GRUBU

AĞUSTOS 2020	AĞUSTOS 2021	DEĞİŞİM
868 milyon \$	1.231 milyon \$	42%



# TÜRKİYE GENELİ - 2019/2020/2021 KÜMÜLATİF KARŞILAŞTIRMA

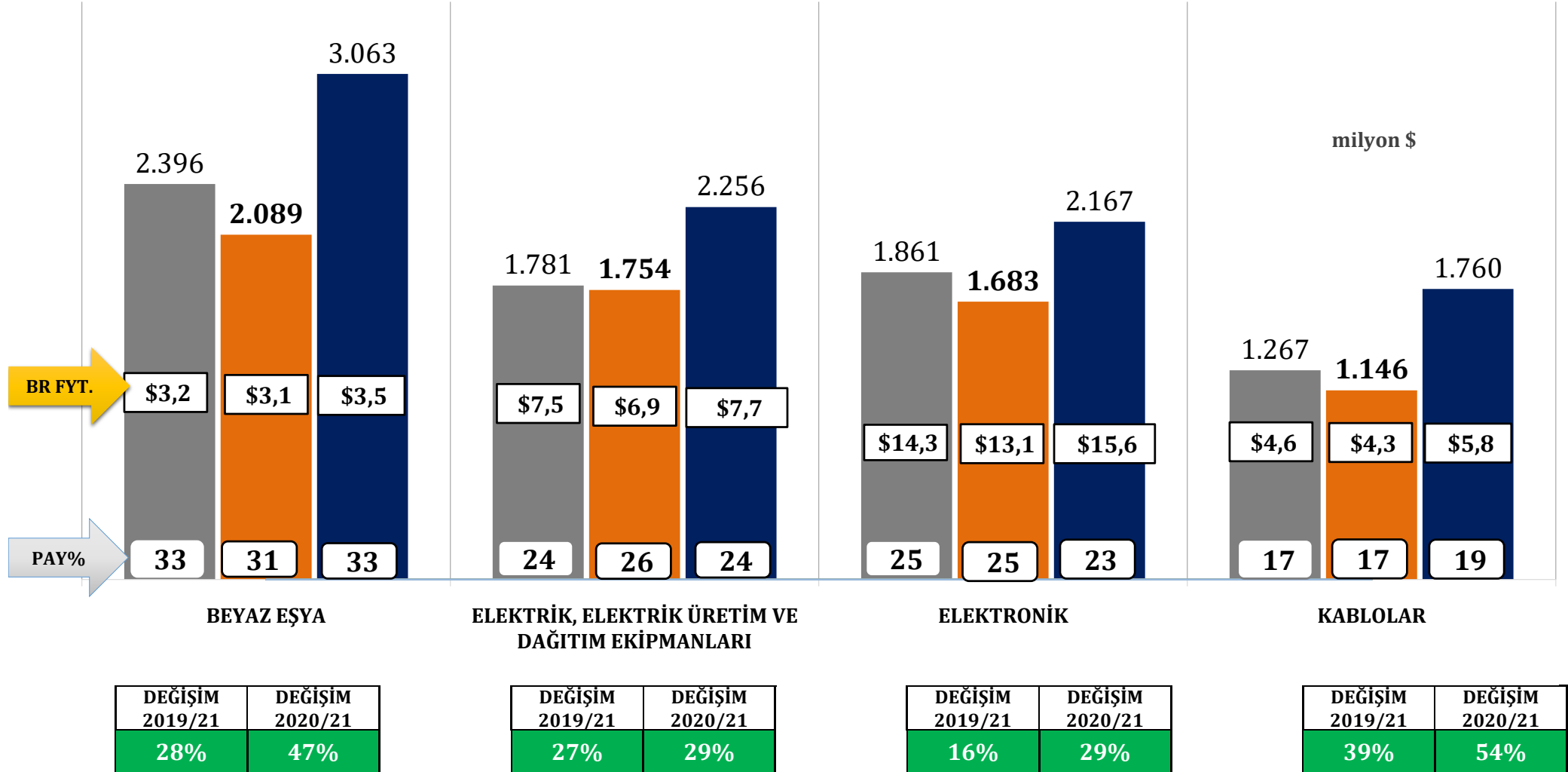
## Elektrik Elektronik Sektörü İhracatı



### MAL GRUBU

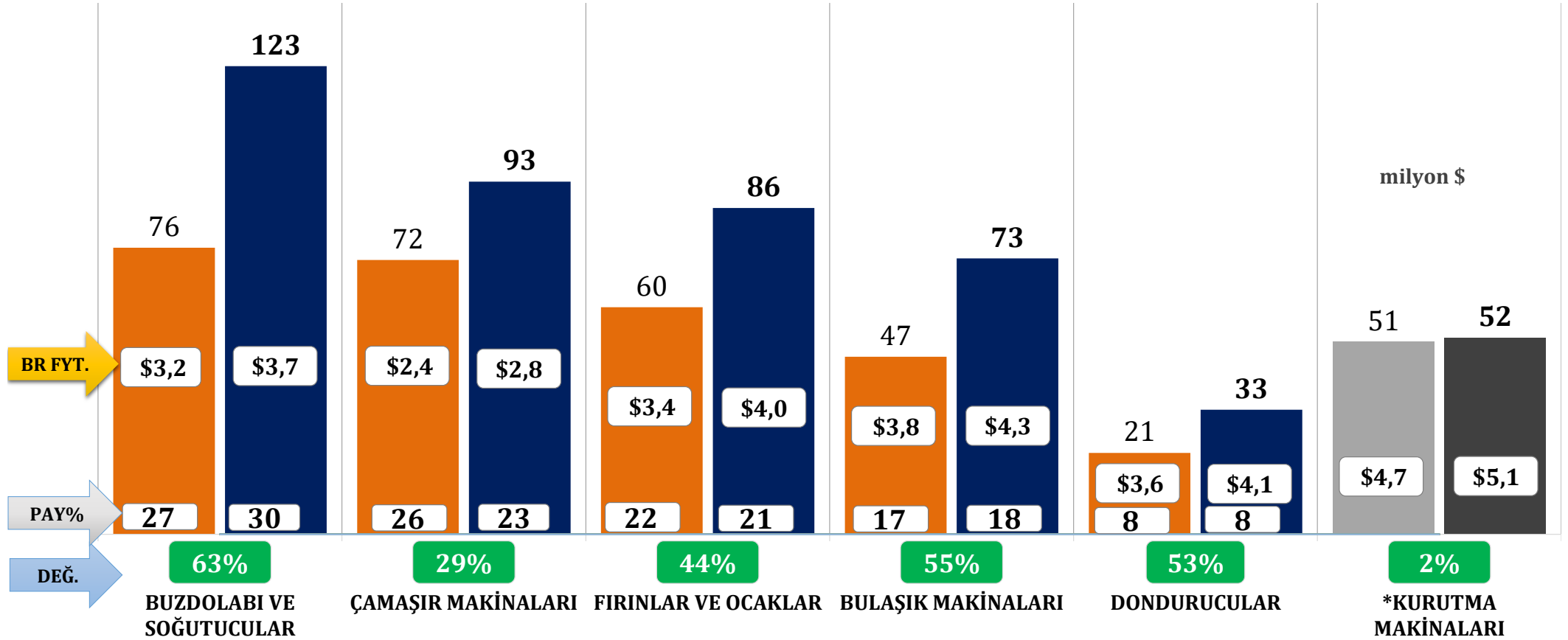
OCAK-AĞUSTOS 2019	OCAK-AĞUSTOS 2020	OCAK-AĞUSTOS 2021
7.306 milyon \$	6.672 milyon \$	9.246 milyon \$

DEĞİŞİM 2019/21	DEĞİŞİM 2020/21
27%	39%



### BEYAZ EŞYA

AĞUSTOS 2020-2021	Miktar	Değer	Birim Fiyat
DEĞİŞİM	26%	48%	17%



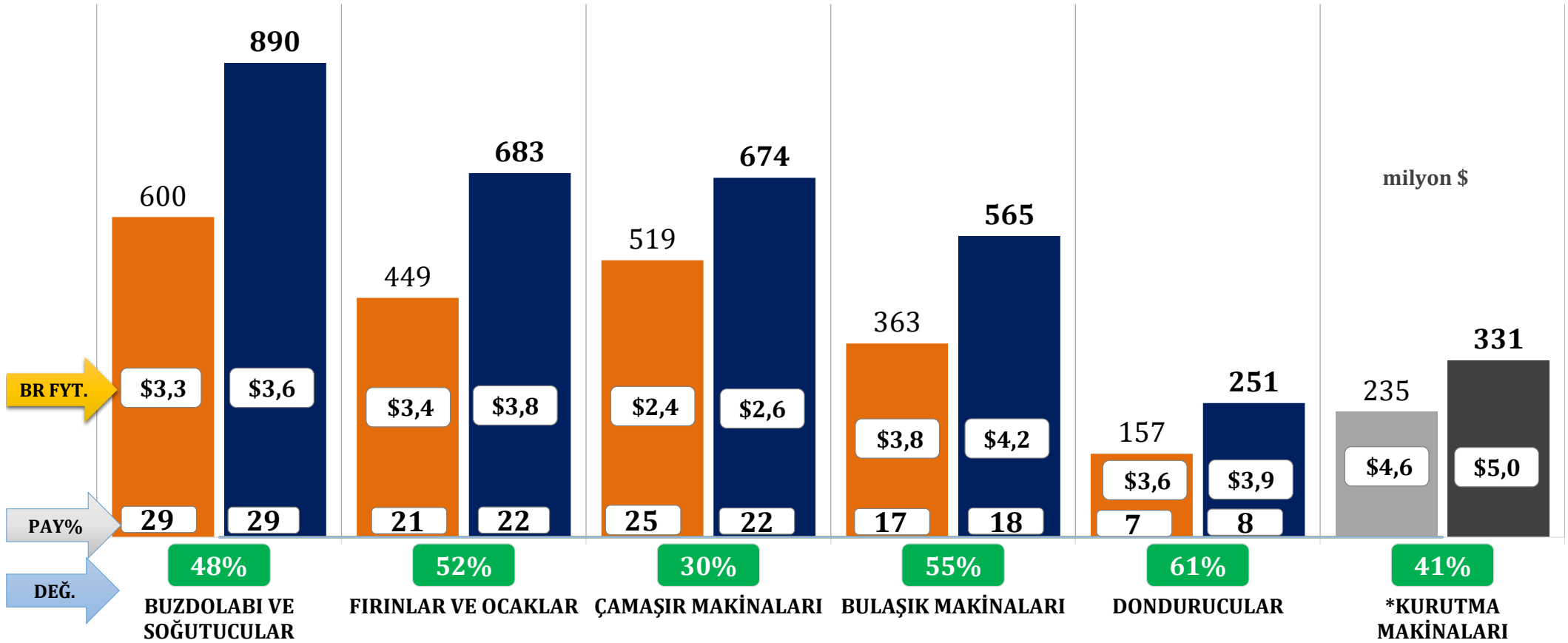
AĞUSTOS 2020	AĞUSTOS 2021
276 milyon \$	408 milyon \$

BİRİM FİYAT, 2020	BİRİM FİYAT, 2021
\$3,07	\$3,61

\*Birlik iştigali dışında GTİpler içerdiğinden toplamlara dâhil edilmemiştir.

## BEYAZ EŞYA

OCAK- AĞUSTOS 2020-2021	Miktar	Değer	Birim Fiyat
DEĞİŞİM	32%	47%	11%



OCAK-AĞUSTOS 2020  
2.089 milyon \$

OCAK-AĞUSTOS 2021  
3.063 milyon \$

BİRİM FİYAT, 2020

\$3,12

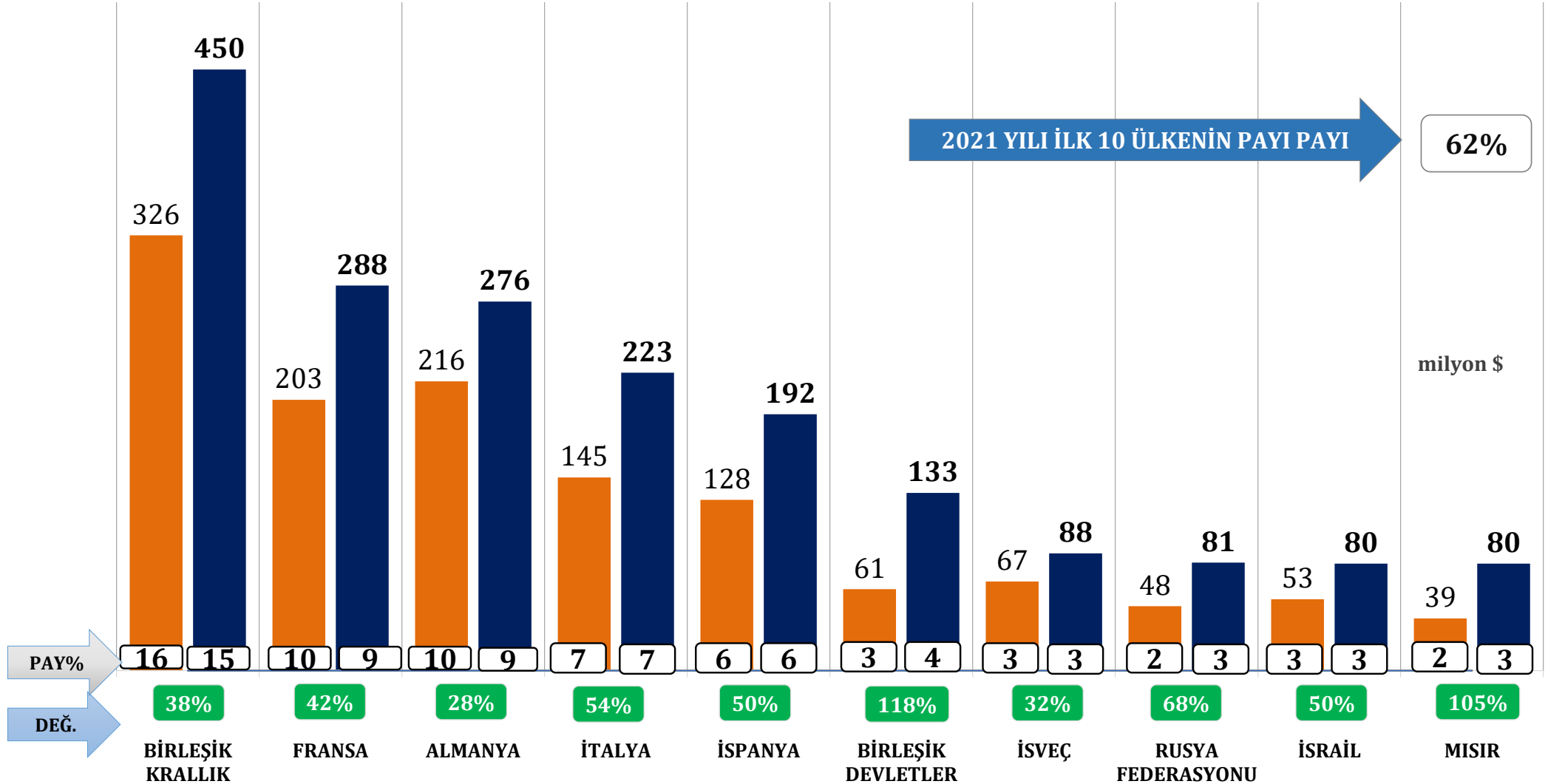
BİRİM FİYAT, 2021

\$3,46

\*Birlik iştigali dışında GTİ'ler içerdiğinden toplamlara dâhil edilmemiştir.

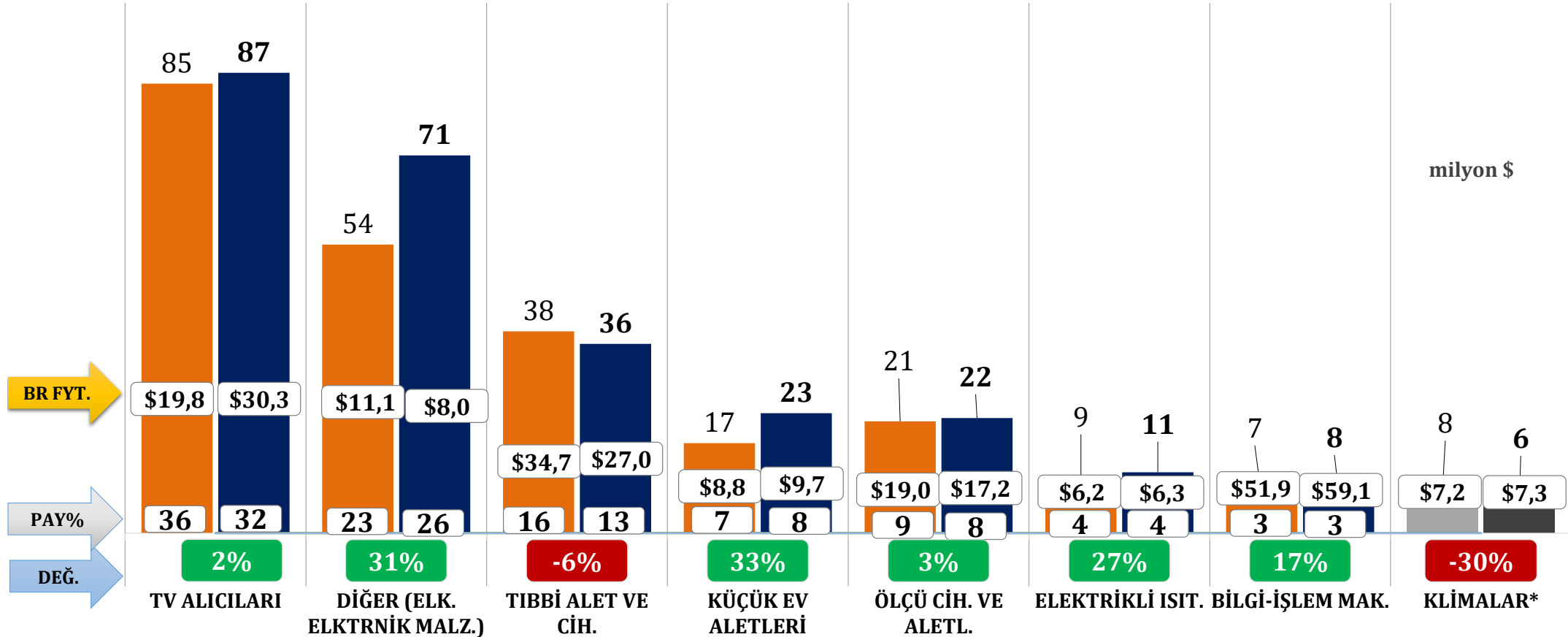
## BEYAZ EŞYA - İLK 10 ÜLKE TOPLAMI

OCAK-AĞUSTOS 2020	OCAK-AĞUSTOS 2021	DEĞİŞİM
1.285 milyon \$	1.890 milyon \$	47%



## ELEKTRONİK

AĞUSTOS 2020-2021	Miktar	Değer	Birim Fiyat
DEĞİŞİM	25%	13%	-9%



AĞUSTOS 2020	AĞUSTOS 2021
238 milyon \$	269 milyon \$

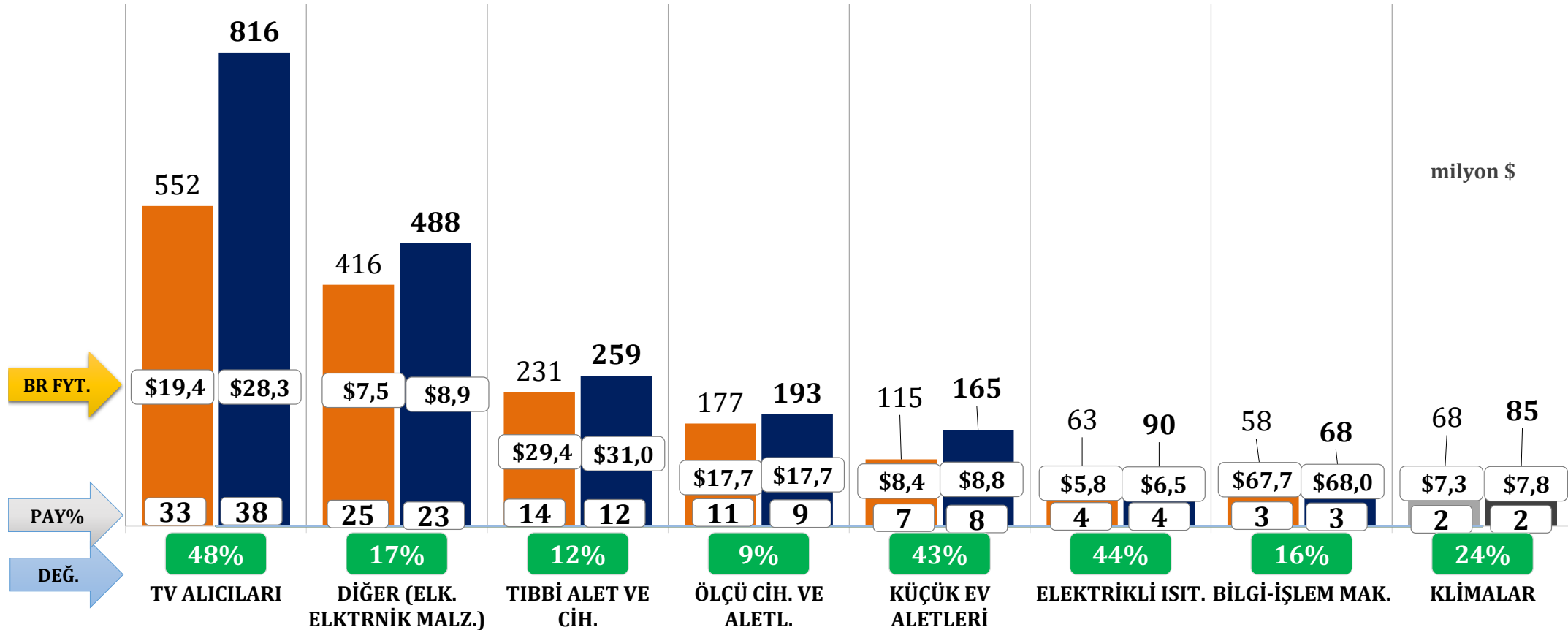
BİRİM FİYAT, 2020	BİRİM FİYAT, 2021
\$15,76	\$14,26

\*Birlik işgalı dışında GTİ'ler içerdiğinden toplamlara dâhil edilmemiştir.



## ELEKTRONİK

OCAK- AĞUSTOS 2020-2021	Miktar	Değer	Birim Fiyat
DEĞİŞİM	8%	29%	20%



OCAK-AĞUSTOS 2020  
1.683 milyon \$

OCAK-AĞUSTOS 2021  
2.167 milyon \$

BİRİM FİYAT, 2020

\$13,06

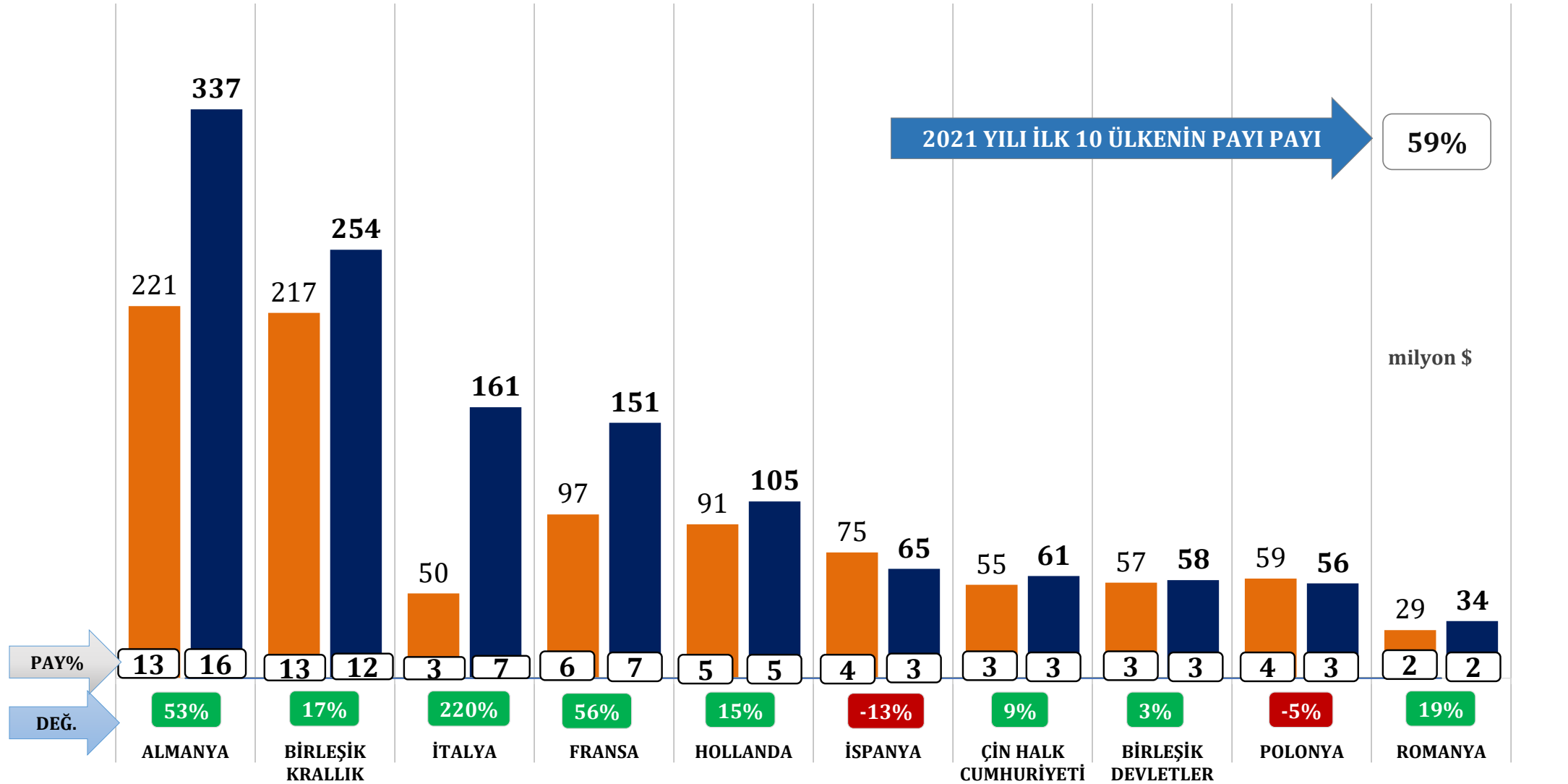
BİRİM FİYAT, 2021

\$15,63

\*Birlik iştigali dışında GTİpler içerdiğinden toplamlara dâhil edilmemiştir.

### ELEKTRONİK - İLK 10 ÜLKE TOPLAMI

OCAK-AĞUSTOS 2020	OCAK-AĞUSTOS 2021	DEĞİŞİM
950 milyon \$	1.282 milyon \$	35%



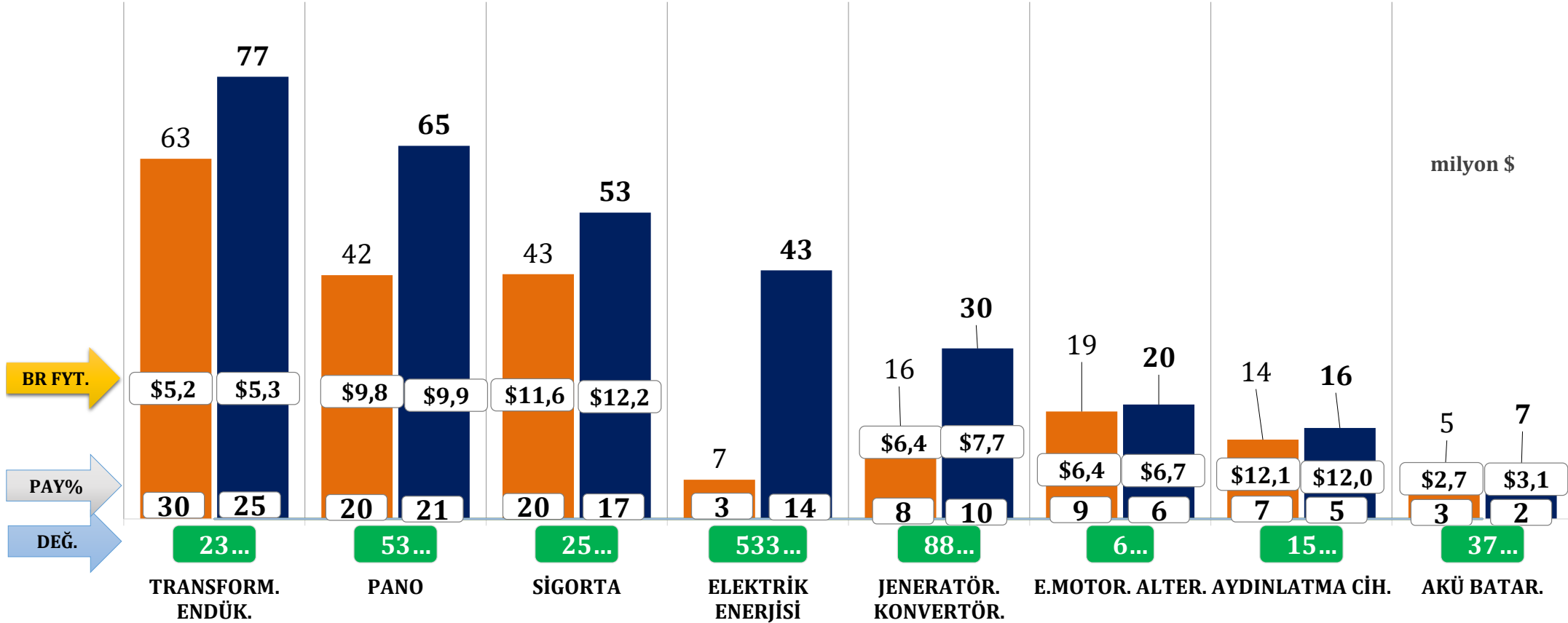
# TÜRKİYE GENELİ - AYLIK KARŞILAŞTIRMA

## Elektrik, Elektrik Üretim ve Dağıtım Ekipmanları İhracatı



### ELK. URT. DGT.EKP.

AĞUSTOS 2020-2021	Miktar	Değer	Birim Fiyat
DEĞİŞİM	25%	50%	19%



AĞUSTOS 2020	AĞUSTOS 2021
208 milyon \$	311 milyon \$

BİRİM FİYAT, 2020	BİRİM FİYAT, 2021
\$7,27	\$8,67

\*Birlik işçigali dışında GTİPler içerdiğinden toplamlara dâhil edilmemiştir.

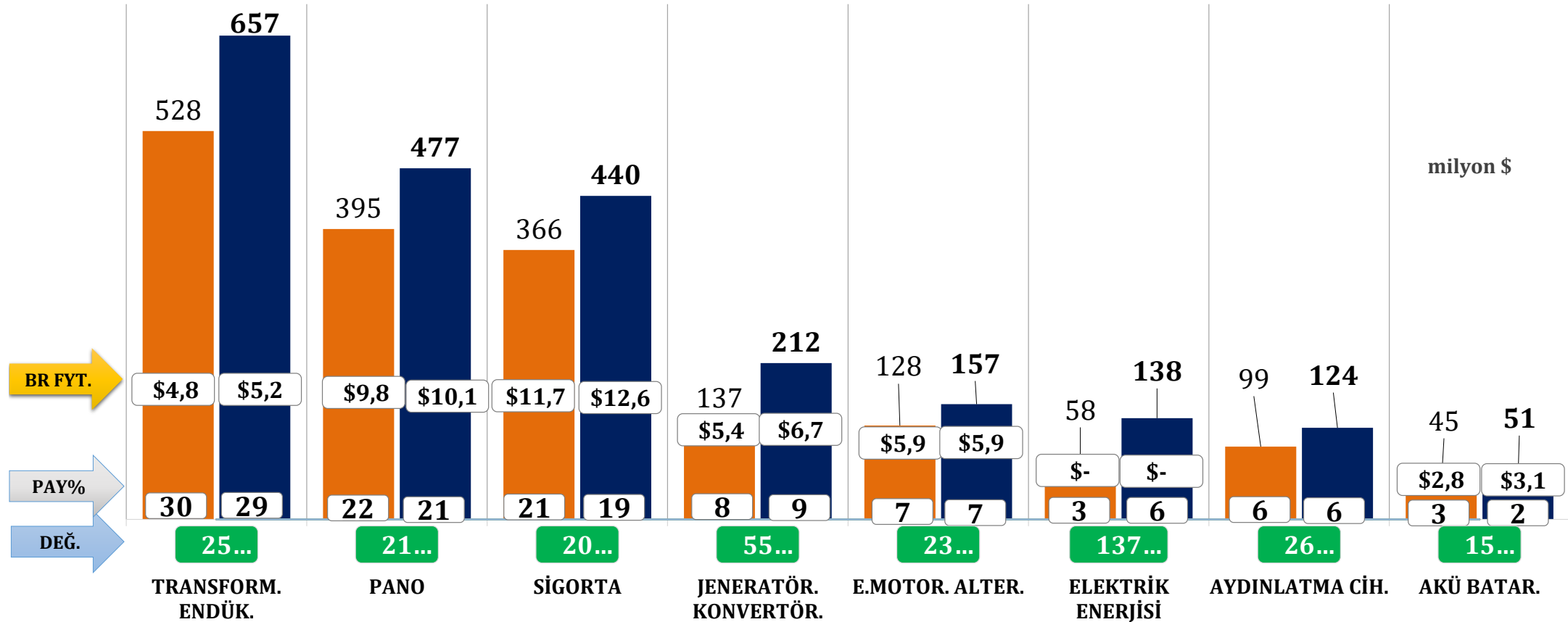
# TÜRKİYE GENELİ - KÜMÜLATİF KARŞILAŞTIRMA

## Elektrik, Elektrik Üretim ve Dağıtım Ekipmanları İhracatı



### ELK. URT. DGT. EKP.

OCAK-AĞUSTOS 2020-2021	Miktar	Değer	Birim Fiyat
DEĞİŞİM	16%	29%	11%



OCAK-AĞUSTOS 2020  
1.754 milyon \$

OCAK-AĞUSTOS 2021  
2.256 milyon \$

BİRİM FİYAT, 2020

\$6,92

BİRİM FİYAT, 2021

\$7,68

\*Birlik iştigali dışında GTİPler içerdiğinden toplamlara dâhil edilmemiştir.

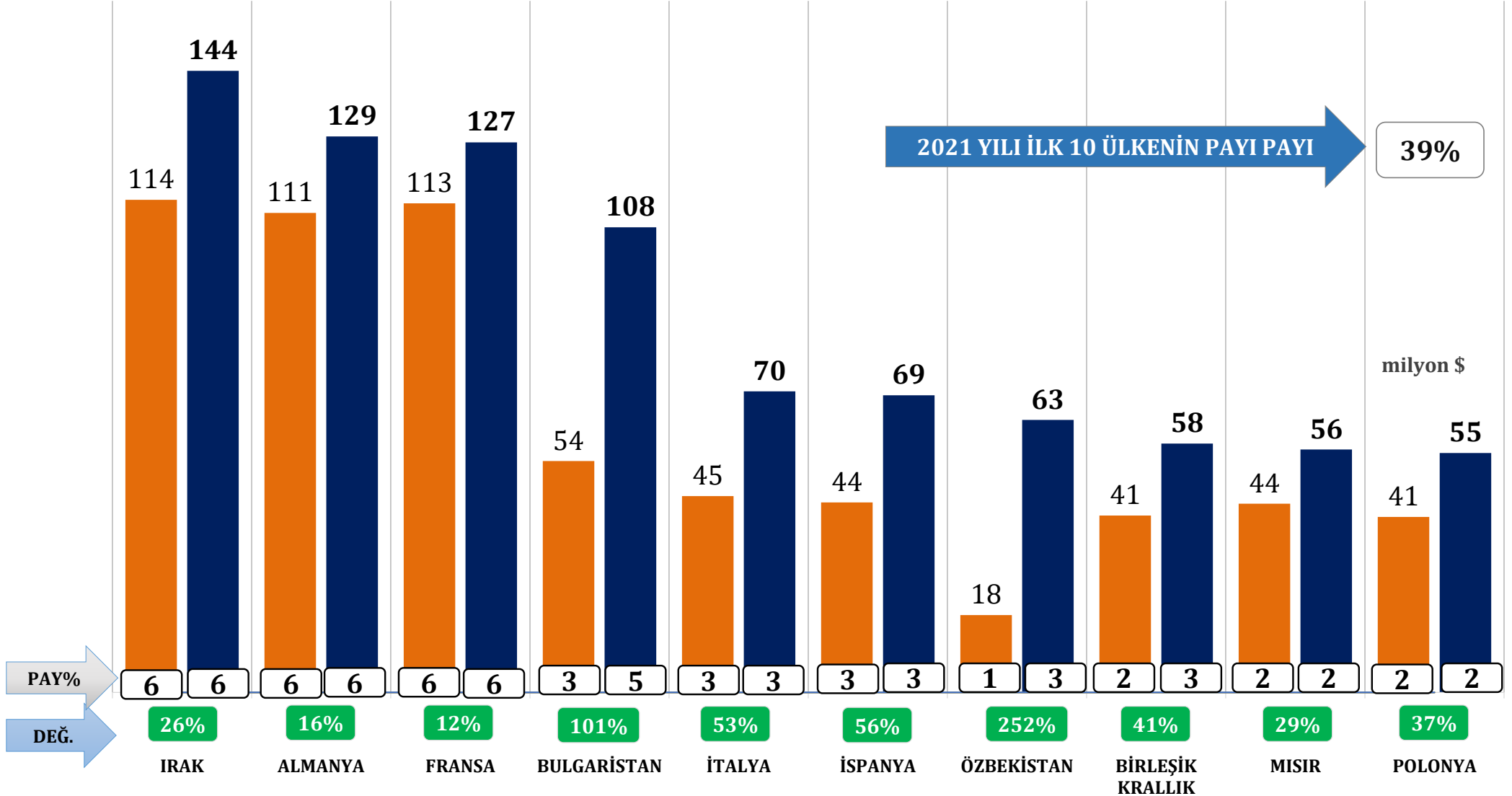
# TÜRKİYE GENELİ - KÜMÜLATİF KARŞILAŞTIRMA

## Elektrik, Elektrik Üretim ve Dağıtım Ekipmanları - İlk 10 Ülke



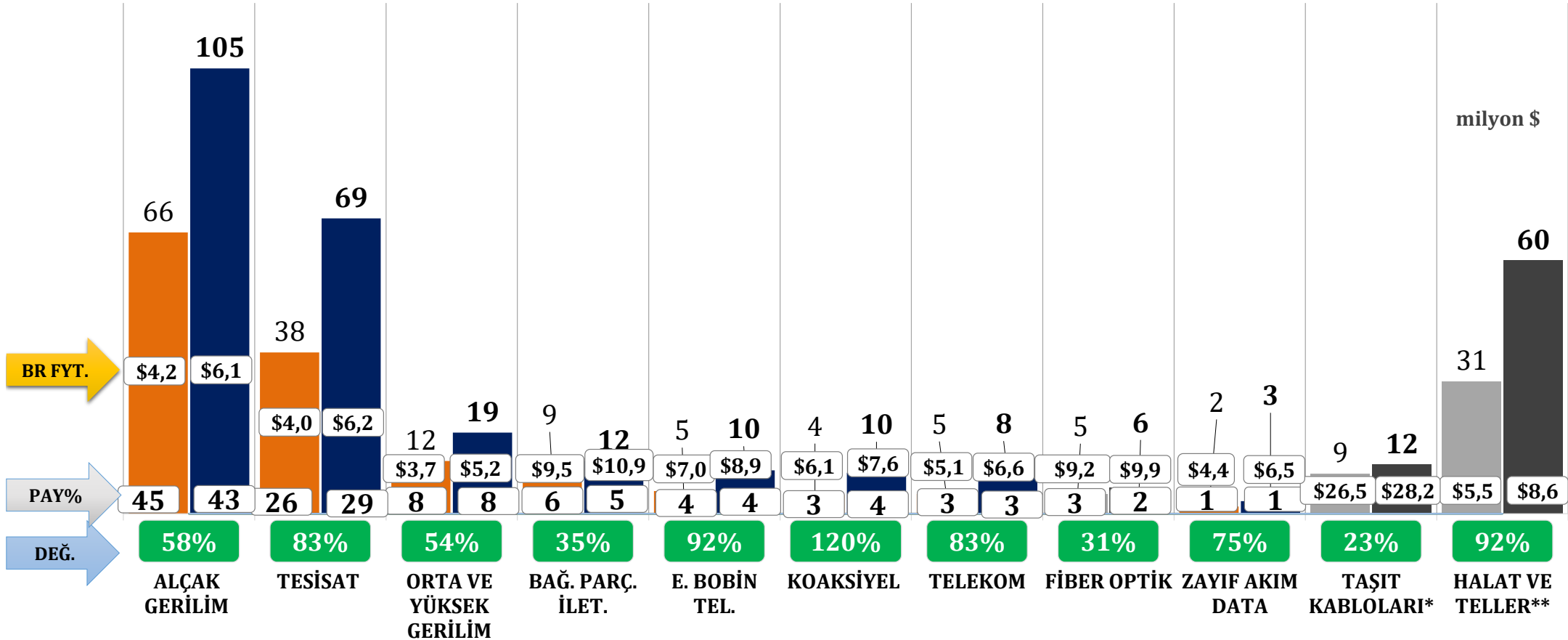
### ELK. ÜRE. DAĞ. - İLK 10 ÜLKE TOPLAMI

OCAK-AĞUSTOS 2020	OCAK-AĞUSTOS 2021	DEĞİŞİM
624 milyon \$	878 milyon \$	41%



### KABLO

AĞUSTOS 2020-2021	Miktar	Değer	Birim Fiyat
DEĞİŞİM	15%	66%	44%



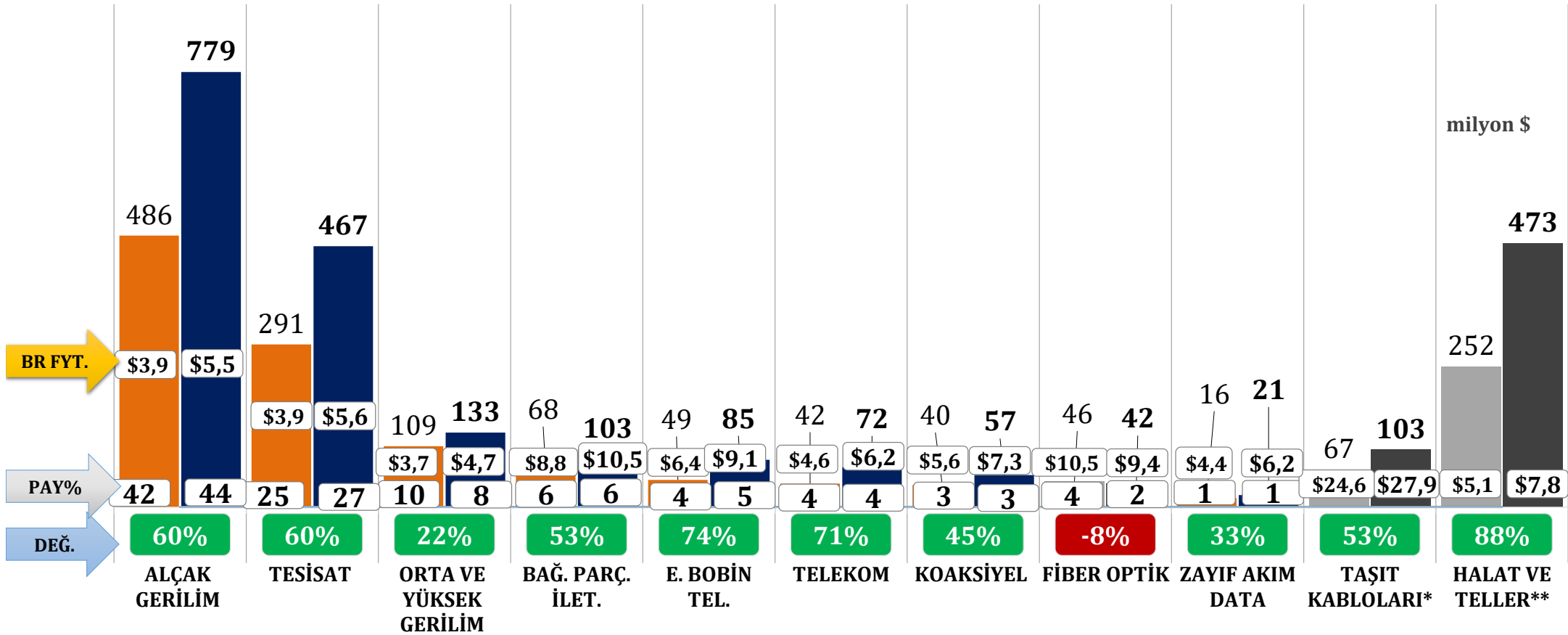
AĞUSTOS 2020	AĞUSTOS 2021
146 milyon \$	243 milyon \$

BİRİM FİYAT, 2020	BİRİM FİYAT, 2021
\$4,44	\$6,39

\*Birlik iştigali dışında GTİPler içerdiğinden toplamlara dâhil edilmemiştir.

### KABLO

OCAK-AĞUSTOS 2020-2021	Miktar	Değer	Birim Fiyat
DEĞİŞİM	12%	54%	37%



OCAK-AĞUSTOS 2020  
1.146 milyon \$

OCAK-AĞUSTOS 2021  
1.760 milyon \$

BİRİM FİYAT, 2020

\$4,27

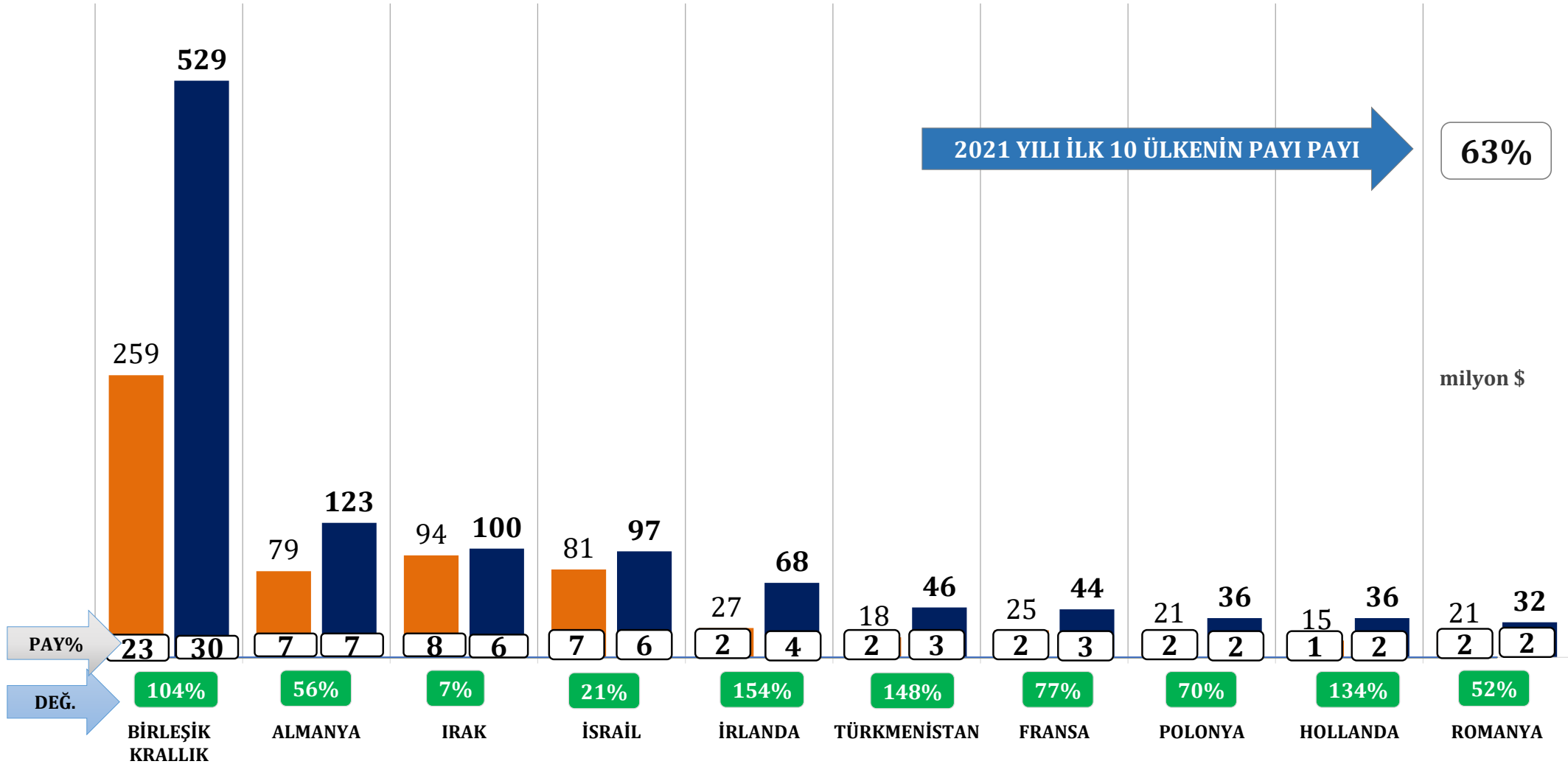
BİRİM FİYAT, 2021

\$5,84

\*Birikli işteğali dışında GTİPler içerdüğinden toplamlara dâhil edilmemiştir.

### KABLO - İLK 10 ÜLKE TOPLAMI

OCAK-AĞUSTOS 2020	OCAK-AĞUSTOS 2021	DEĞİŞİM
640 milyon \$	1.112 milyon \$	74%





## A. Elektrik Elektronik Sektörü İhracatı

---

Beyaz Eşya

Elektronik

## B. Mal Grupları

---

Elektrik, Elektrik Üretim ve Dağıtım Ekipmanları

Kablolar

---

## C. İlk 10 Ülke

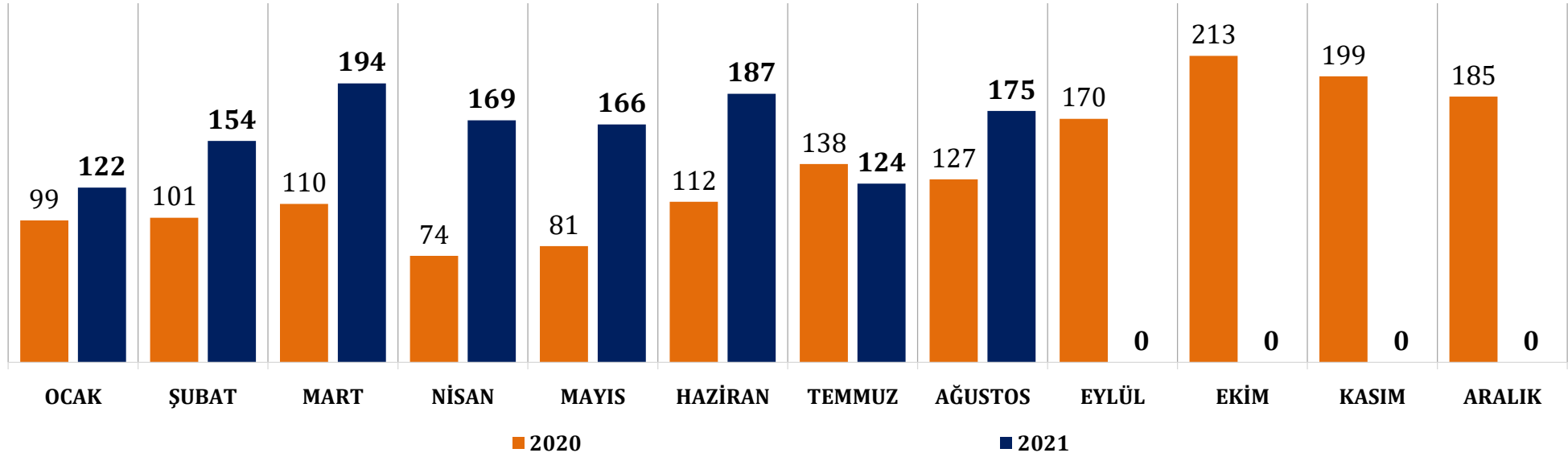
---

## D. Türkiye Tüm Sektörler İhracatı - İlk 10 Ülke

---

## BİRLEŞİK KRALLIK

milyon \$

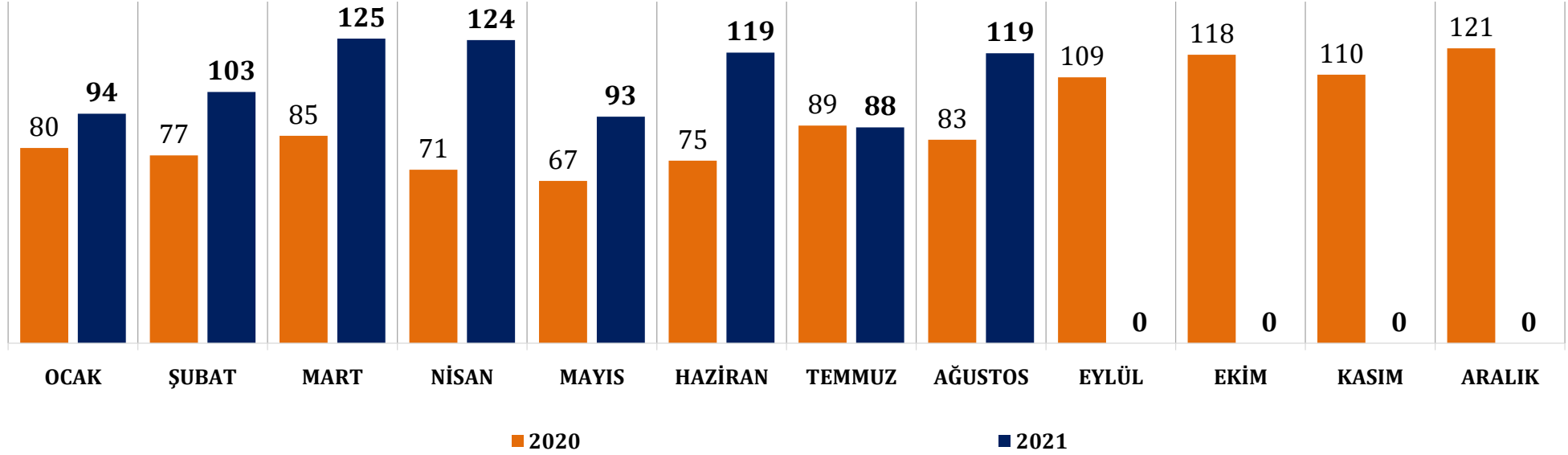


	OCAK-AĞUSTOS 2020	OCAK-AĞUSTOS 2021	DEĞİŞİM		2021 PAYI
	(milyon \$)	(milyon \$)	(milyon \$)	(%)	
	842,0	1.290,5	448,4	53%	
KABLOLAR	258,9	529,2	270,3	104%	41%
BEYAZ EŞYA	325,6	449,7	124,1	38%	35%
ELEKTRONİK	216,6	254,0	37,4	17%	20%
ELK. ÜRT. DAĞ.	40,9	57,6	16,7	41%	4%

İHRACATTAKİ SIRA	
2020	2021
1	1

## ALMANYA

milyon \$

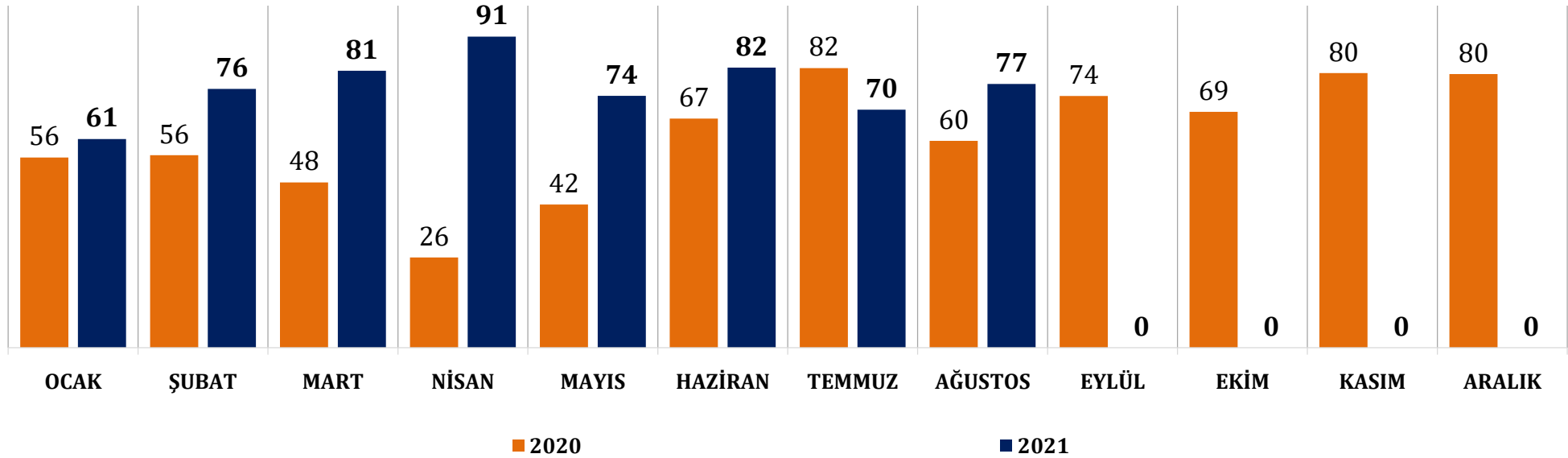


	OCAK-AĞUSTOS 2020	OCAK-AĞUSTOS 2021	DEĞİŞİM		2021 PAYI
	(milyon \$)	(milyon \$)	(milyon \$)	(%)	
	627,1	865,3	238,2	38%	
ELEKTRONİK	220,6	337,3	116,6	53%	39%
BEYAZ EŞYA	216,4	276,0	59,6	28%	32%
ELK. ÜRT. DAĞ.	111,0	128,6	17,7	16%	15%
KABLolar	79,1	123,4	44,3	56%	14%

İHRACATTAKİ SIRA	
2020	2021
2	2

## FRANSA

milyon \$

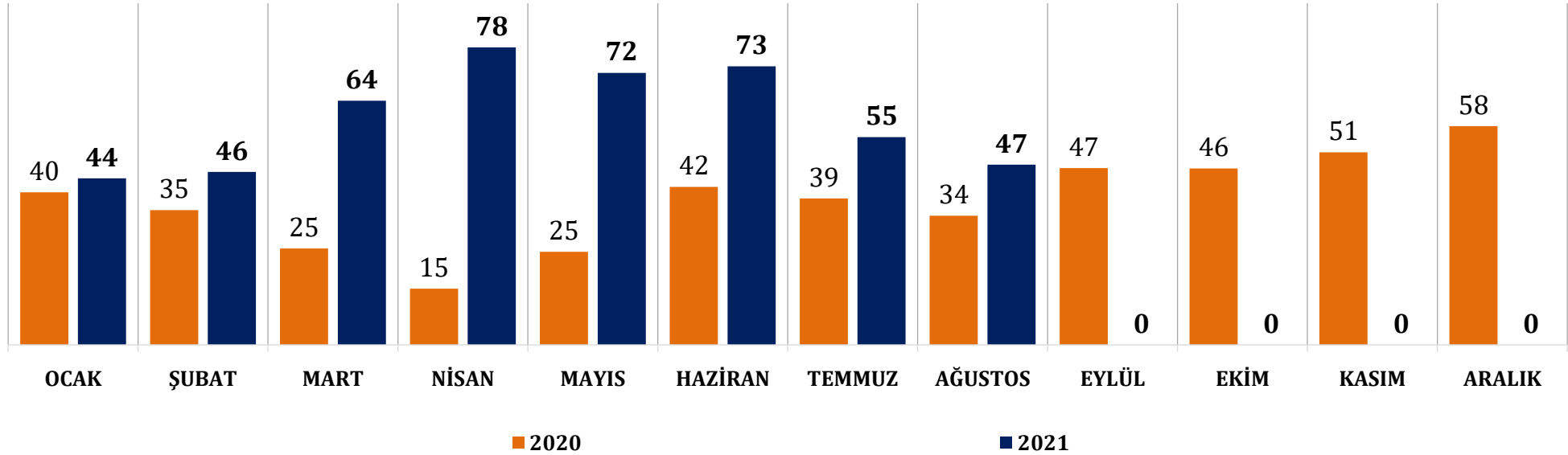


	OCAK-AĞUSTOS 2020	OCAK-AĞUSTOS 2021	DEĞİŞİM		2021 PAYI
	(milyon \$)	(milyon \$)	(milyon \$)	(%)	
	437,6	610,8	173,2	40%	
BEYAZ EŞYA	202,6	288,1	85,5	42%	47%
ELEKTRONİK	97,1	151,4	54,4	56%	25%
ELK. ÜRT. DAĞ.	113,2	127,3	14,1	12%	21%
KABLULAR	24,8	44,0	19,2	77%	7%

İHRACATTAKİ SIRA	
2020	2021
3	3

## İTALYA

milyon \$

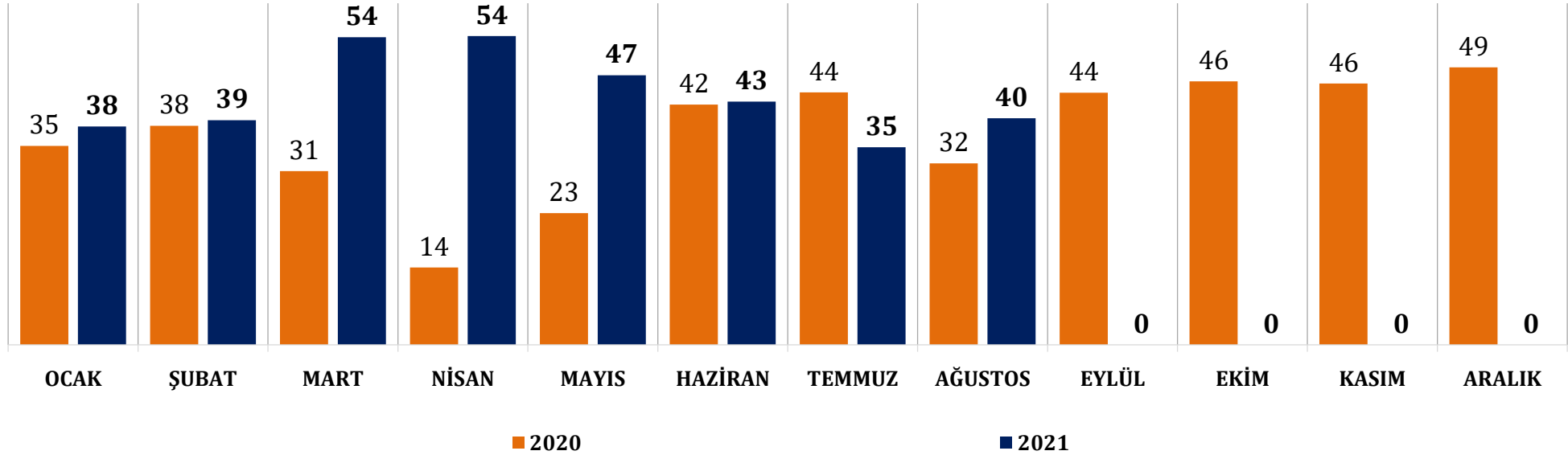


	OCAK-AĞUSTOS 2020	OCAK-AĞUSTOS 2021	DEĞİŞİM		2021 PAYI
	(milyon \$)	(milyon \$)	(milyon \$)	(%)	
	254,5	479,3	224,8	88%	
BEYAZ EŞYA	144,5	222,8	78,3	54%	46%
ELEKTRONİK	50,2	160,7	110,4	220%	34%
ELK. ÜRT. DAĞ.	45,4	69,7	24,2	53%	15%
KABLolar	14,4	26,1	11,8	82%	5%

İHRACATTAKİ SIRA	
2020	2021
6	4

## İSPANYA

milyon \$

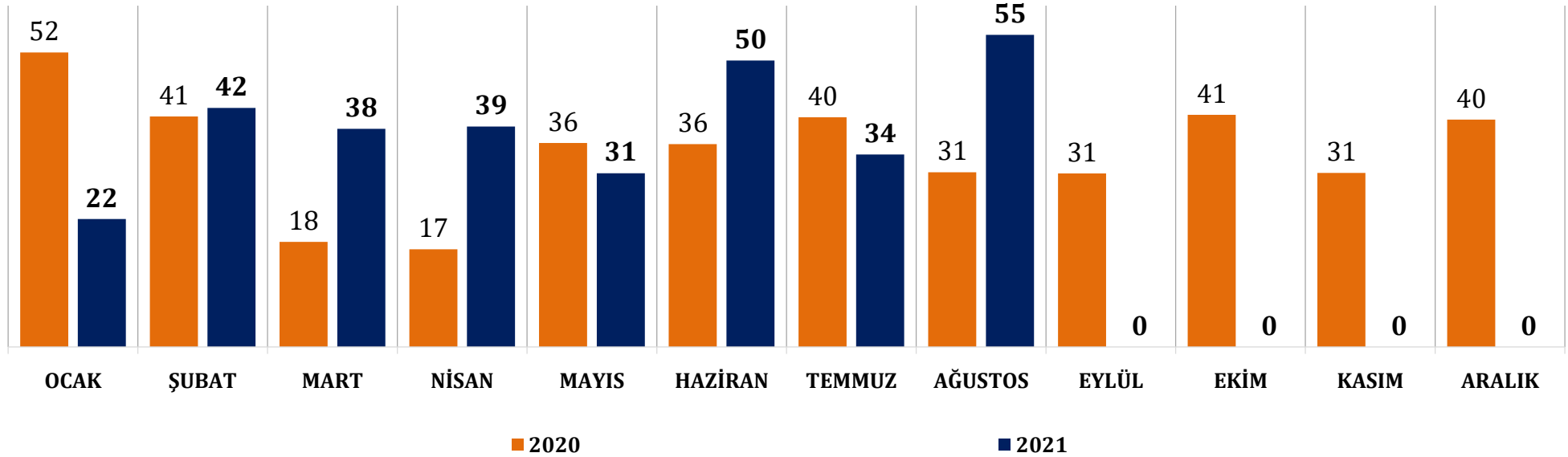


	OCAK-AĞUSTOS 2020	OCAK-AĞUSTOS 2021	DEĞİŞİM		2021 PAYI
	(milyon \$)	(milyon \$)	(milyon \$)	(%)	
	259,0	350,6	91,6	35%	
BEYAZ EŞYA	127,7	191,8	64,0	50%	55%
ELK. ÜRT. DAĞ.	44,0	68,8	24,8	56%	20%
ELEKTRONİK	74,5	64,9	-9,7	-13%	18%
KABLolar	12,8	25,3	12,4	97%	7%

İHRACATTAKİ SIRA	
2020	2021
5	5

## IRAK

milyon \$

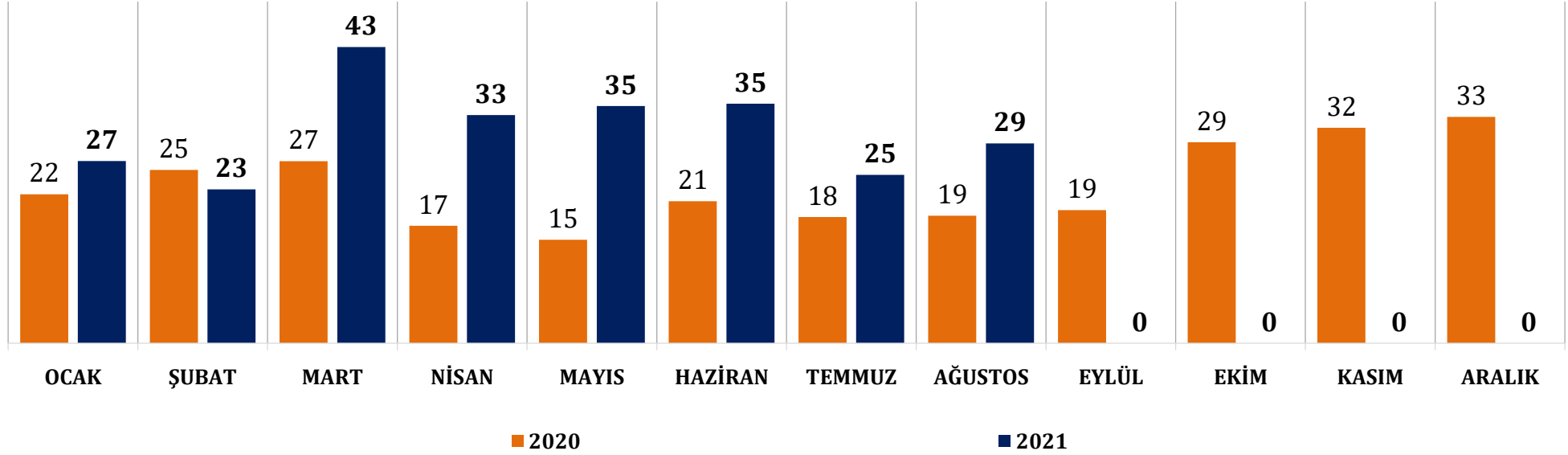


	OCAK-AĞUSTOS 2020	OCAK-AĞUSTOS 2021	DEĞİŞİM		2021 PAYI
	(milyon \$)	(milyon \$)	(milyon \$)	(%)	
	270,5	311,1	40,6	15%	
ELK. ÜRT. DAĞ.	114,0	143,8	29,9	26%	46%
KABLOLAR	93,6	99,8	6,1	7%	32%
BEYAZ EŞYA	32,5	40,0	7,5	23%	13%
ELEKTRONİK	30,4	27,5	-2,9	-9%	9%

İHRACATTAKİ SIRA	
2020	2021
4	6

## BİRLEŞİK DEVLETLER

milyon \$



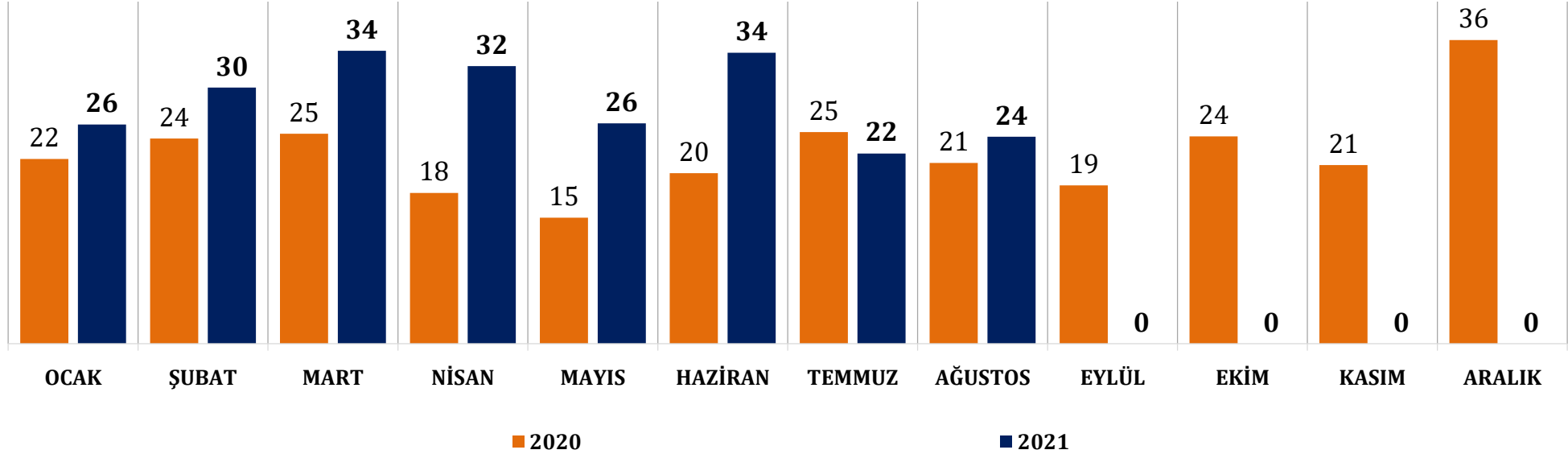
	OCAK-AĞUSTOS 2020	OCAK-AĞUSTOS 2021	DEĞİŞİM		2021 PAYI
	(milyon \$)	(milyon \$)	(milyon \$)	(%)	
	164,1	249,6	85,5	52%	
BEYAZ EŞYA	60,9	132,9	72,0	118%	53%
ELEKTRONİK	56,6	58,1	1,5	3%	23%
ELK. ÜRT. DAĞ.	27,8	33,3	5,4	20%	13%
KABLolar	18,7	25,3	6,6	35%	10%

İHRACATTAKİ SIRA	
2020	2021
10	7



## İSRAİL

milyon \$

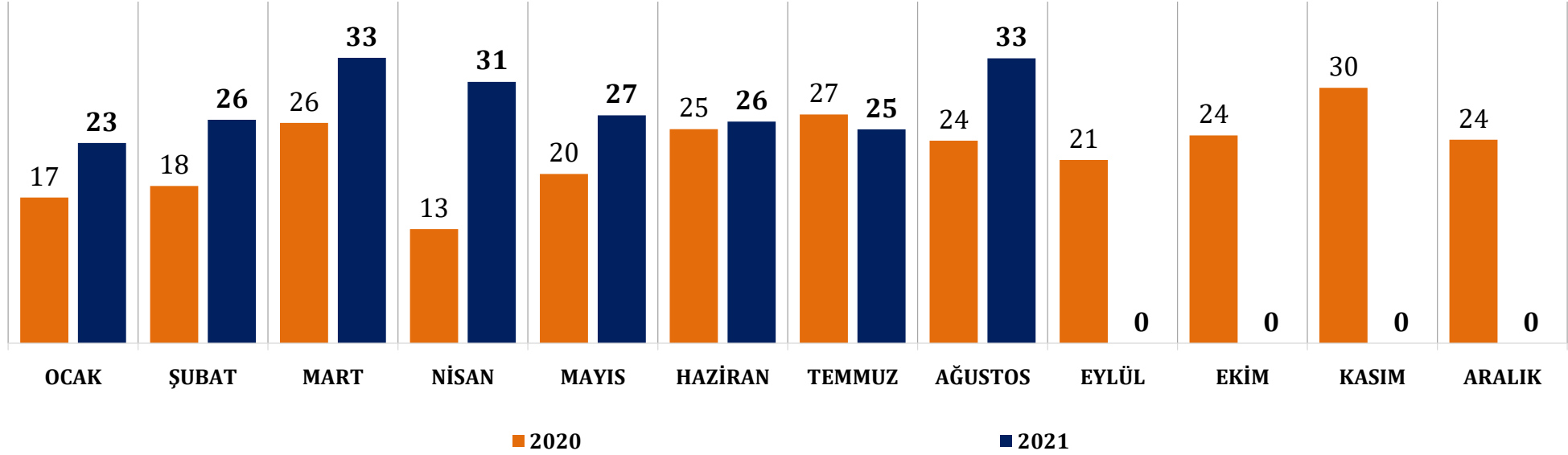


	OCAK-AĞUSTOS 2020	OCAK-AĞUSTOS 2021	DEĞİŞİM		2021 PAYI
	(milyon \$)	(milyon \$)	(milyon \$)	(%)	
	168,3	228,5	60,2	36%	
KABLOLAR	80,7	97,2	16,6	21%	43%
BEYAZ EŞYA	53,4	80,1	26,7	50%	35%
ELK. ÜRT. DAĞ.	24,8	40,0	15,2	61%	18%
ELEKTRONİK	9,5	11,2	1,7	18%	5%

İHRACATTAKİ SIRA	
2020	2021
9	8

## HOLLANDA

milyon \$

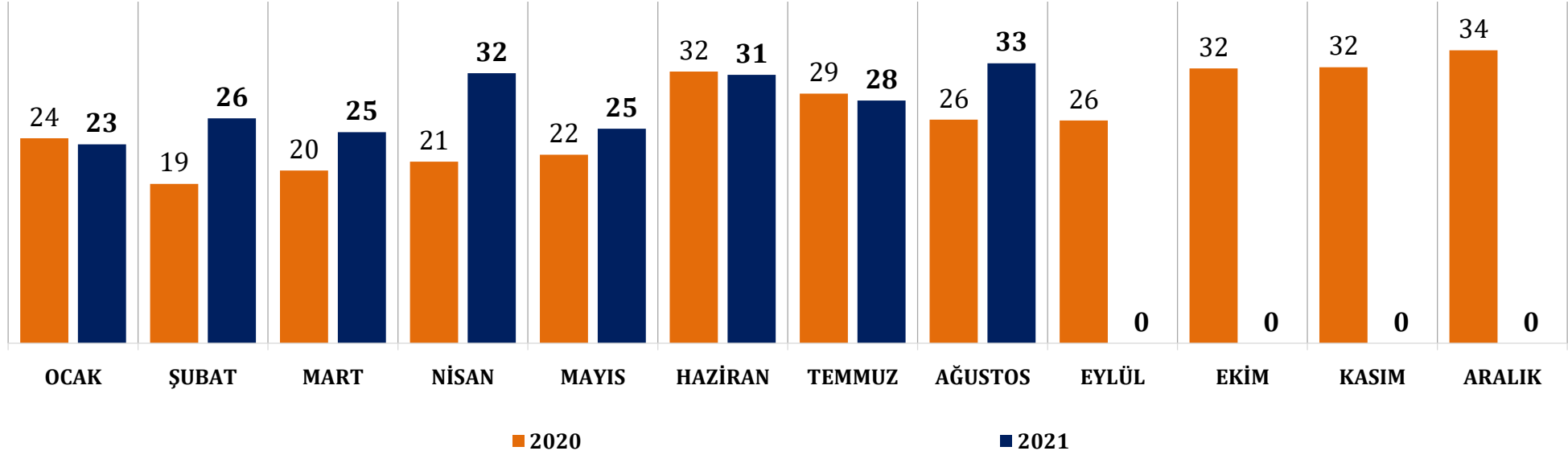


	OCAK-AĞUSTOS 2020	OCAK-AĞUSTOS 2021	DEĞİŞİM		2021 PAYI
	(milyon \$)	(milyon \$)	(milyon \$)	(%)	
	170,0	224,7	54,7	32%	
ELEKTRONİK	91,2	104,8	13,6	15%	47%
BEYAZ EŞYA	41,6	48,7	7,2	17%	22%
KABLolar	15,4	36,0	20,6	134%	16%
ELK. ÜRT. DAĞ.	21,8	35,1	13,4	61%	16%

İHRACATTAKİ SIRA	
2020	2021
8	9

## POLONYA

milyon \$



	OCAK-AĞUSTOS 2020	OCAK-AĞUSTOS 2021	DEĞİŞİM		2021 PAYI
	(milyon \$)	(milyon \$)	(milyon \$)	(%)	
	193,4	223,7	30,3	16%	
BEYAZ EŞYA	72,6	76,0	3,4	5%	34%
ELEKTRONİK	59,0	56,2	-2,8	-5%	25%
ELK. ÜRT. DAĞ.	40,6	55,4	14,8	37%	25%
KABLolar	21,2	36,1	14,9	70%	16%

İHRACATTAKİ SIRA	
2020	2021
7	10

## A. Elektrik Elektronik Sektörü İhracatı

---

Beyaz Eşya

Elektronik

## B. Mal Grupları

---

Elektrik, Elektrik Üretim ve Dağıtım Ekipmanları

Kablolar

---

## C. İlk 10 Ülke

---

## D. Türkiye Tüm Sektörler İhracatı - İlk 10 Ülke

---

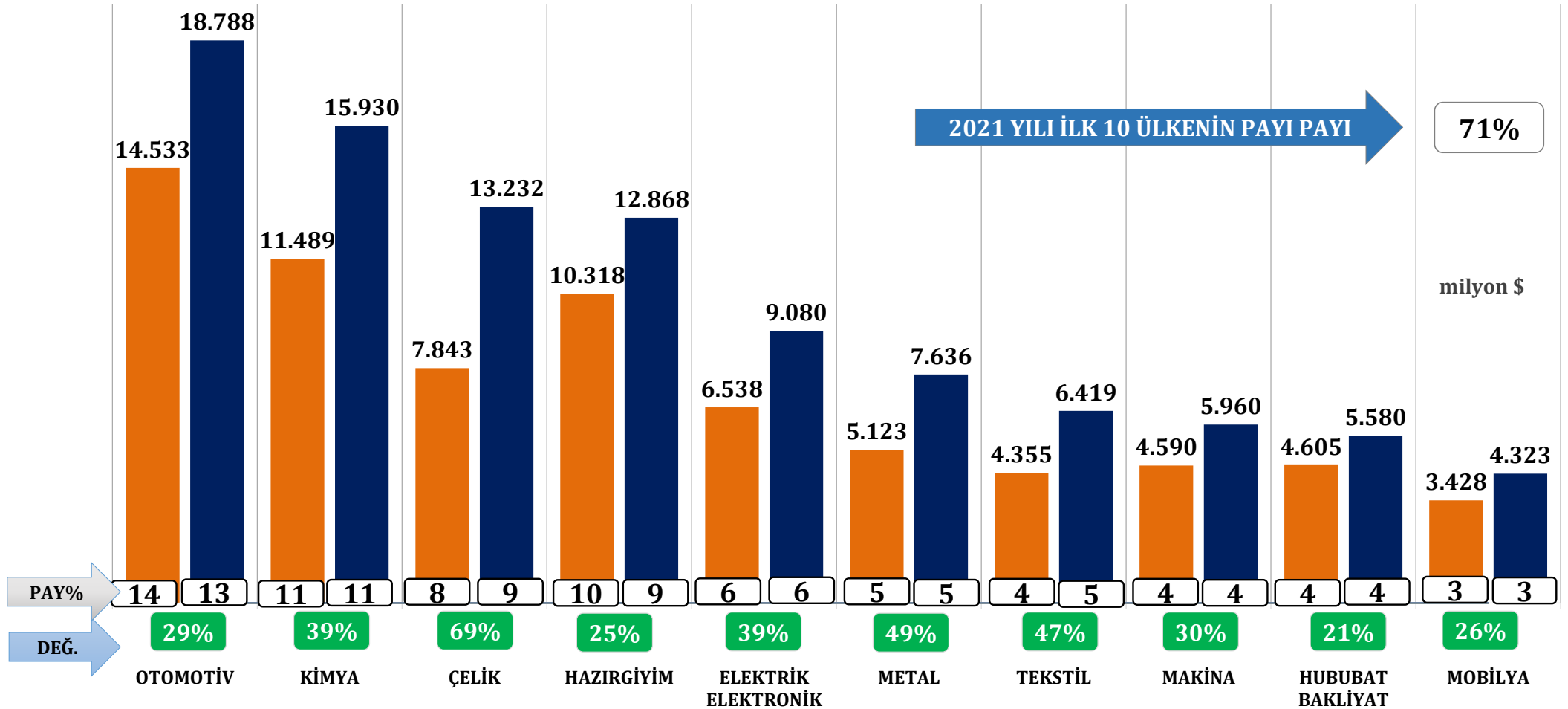
---

# TÜRKİYE GENELİ - KÜMÜLATİF KARŞILAŞTIRMA

## İhracatçı Sektörler İlk 10



	OCAK-AĞUSTOS 2020	OCAK-AĞUSTOS 2021	DEĞİŞİM
Özel İhracat Toplamı	94,0 milyar \$	128,0 milyar \$	36%
İhracatçı Birliklerin Kaydından Muaf İhracat ve Serbest Bölgeler Farkı	8,4 milyar \$	12,2 milyar \$	46%
<b>Genel İhracat Toplamı</b>	<b>102,4 milyar \$</b>	<b>140,2 milyar \$</b>	<b>37%</b>



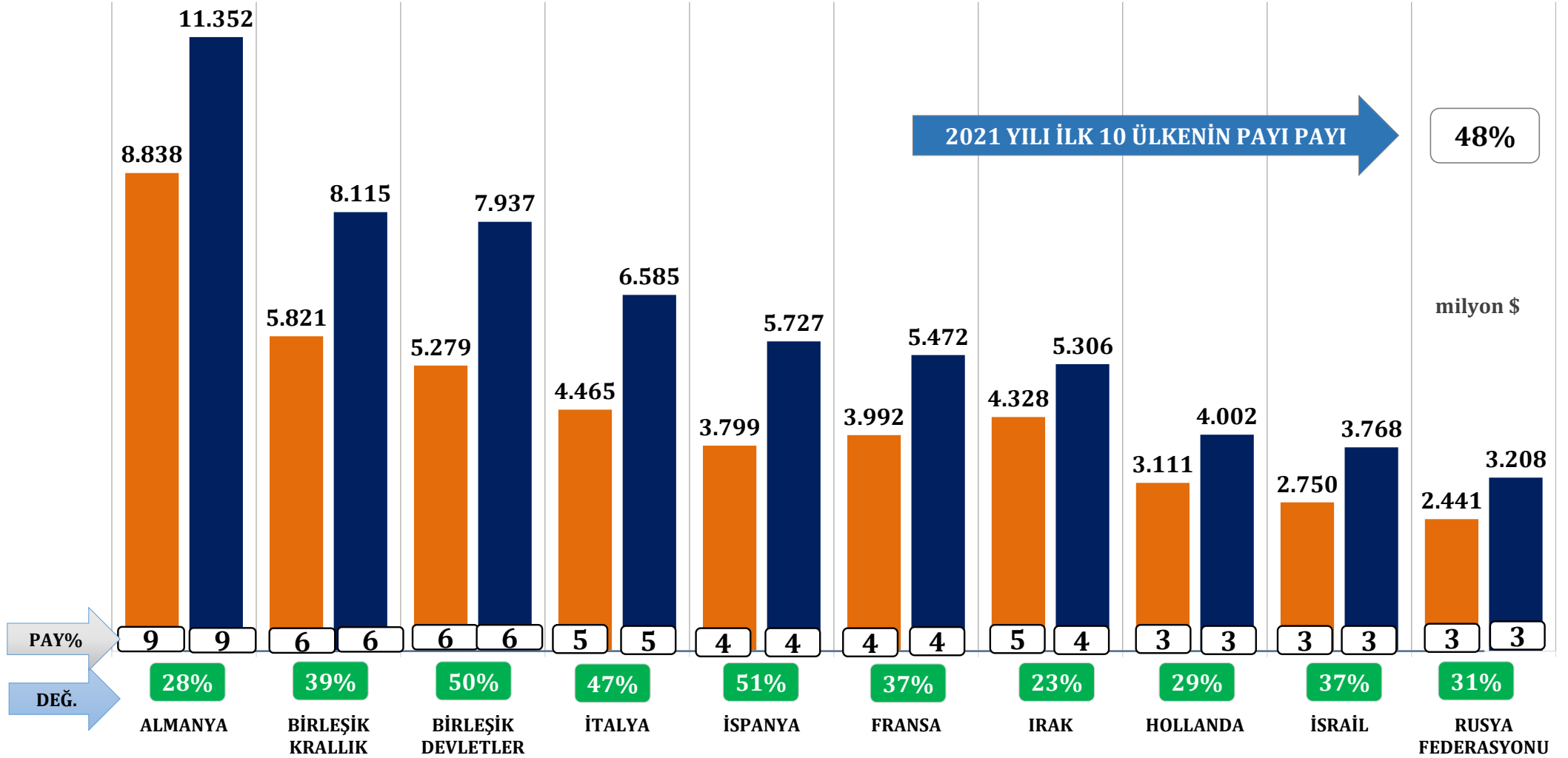
Kaynak: Türkiye İhracatçıları Meclisi

# TÜRKİYE GENELİ - KÜMÜLATİF KARŞILAŞTIRMA

## Tüm Sektörler İhracatı - İlk 10 Ülke



OCAK-AĞUSTOS 2020	OCAK-AĞUSTOS 2021	DEĞİŞİM
44,8 milyar \$	61,5 milyar \$	37%



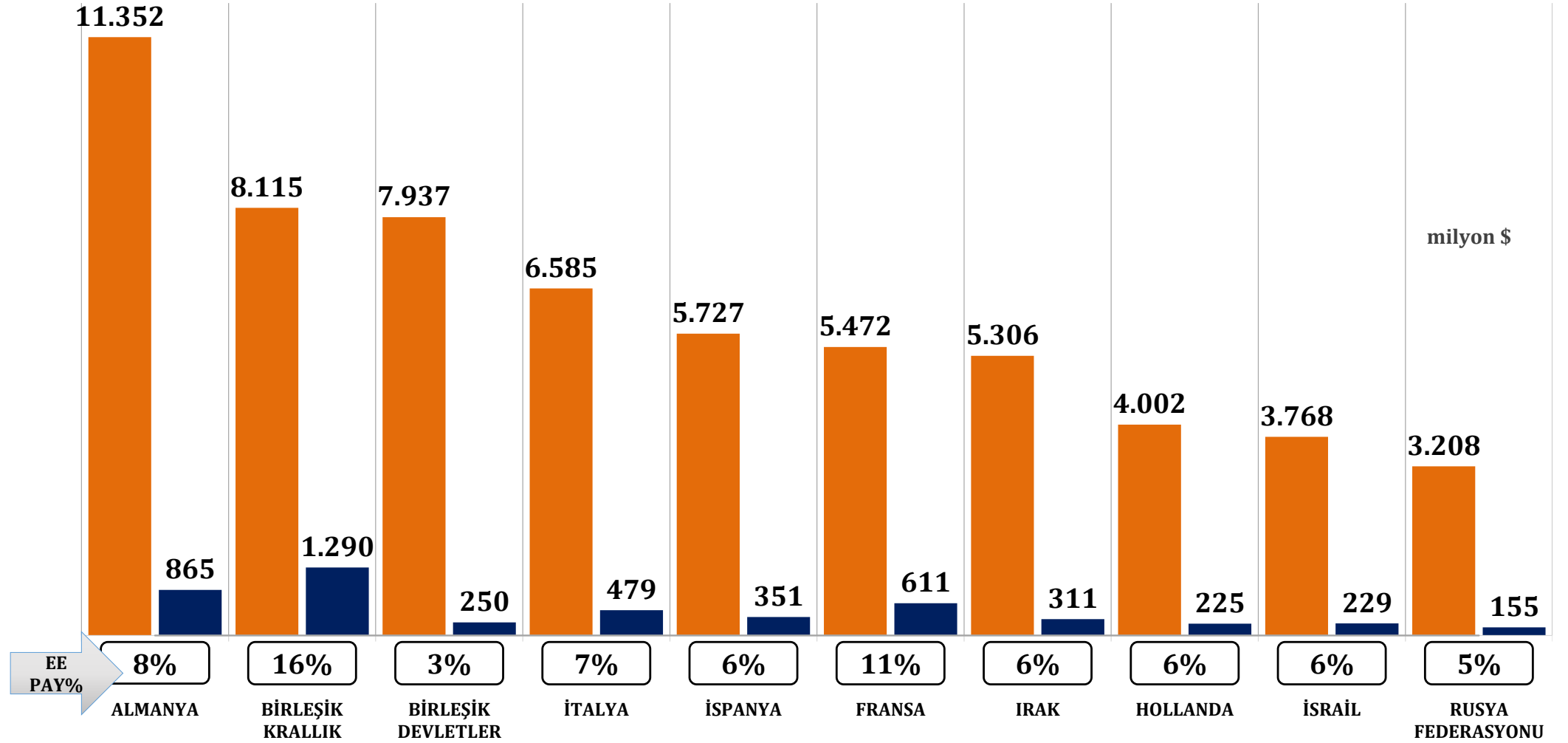
Kaynak: Türkiye İhracatçılar Meclisi

# TÜRKİYE GENELİ - KÜMÜLATİF KARŞILAŞTIRMA

## Tüm Sektörler İhracatı - İlk 10 Ülke - EE Sektörü Payı



TÜM SEKTÖRLER	EE SEKTÖRÜ	PAY (%)
140,2 milyar \$	9,2 milyar \$	6.5





# ELEKTRİK VE ELEKTRONİK İHRACATÇILARI BİRLİĞİ

## AĞUSTOS 2021 İHRACAT RAPORU