



ELEKTRİK VE ELEKTRONİK İHRACATÇILARI BİRLİĞİ

ARALIK 2021 İHRACAT RAPORU

*Not: Rapor Elektrik ve Elektronik İhracatçıları Birliği'nin iştigal sahasındaki GTIP'ler baz alınarak hazırlanmıştır.

A. Elektrik Elektronik Sektörü İhracatı

B. Mal Grupları

Beyaz Eşya

Elektronik

Elektrik, Elektrik Üretim ve Dağıtım Ekipmanları

Kablolar

C. İlk 10 Ülke

D. Türkiye Tüm Sektörler İhracatı - İlk 10 Ülke

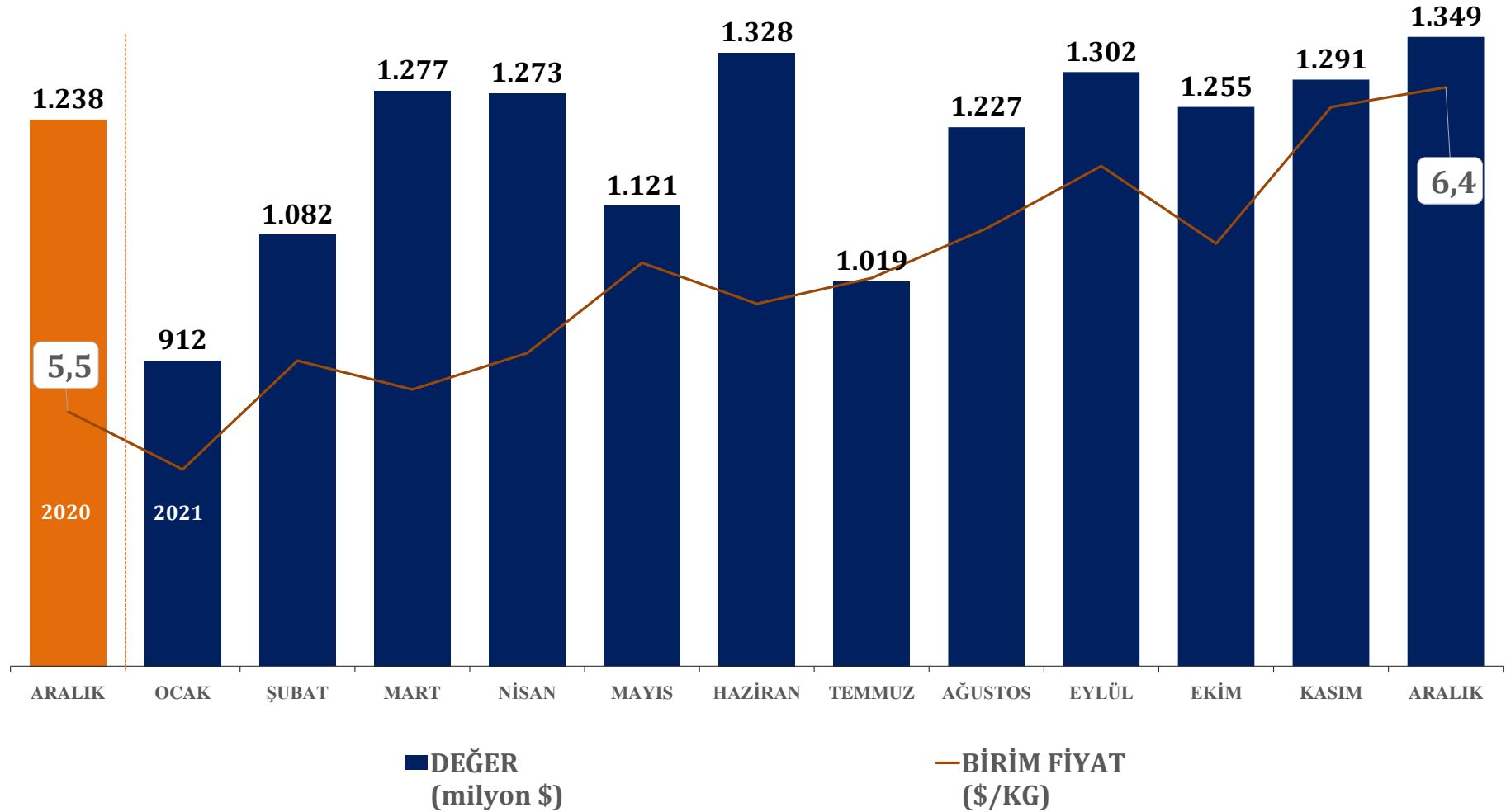
TÜRKİYE GENELİ - AYLIK/KÜMÜLATİF KARŞILAŞTIRMA

Elektrik Elektronik Sektörü İhracatı



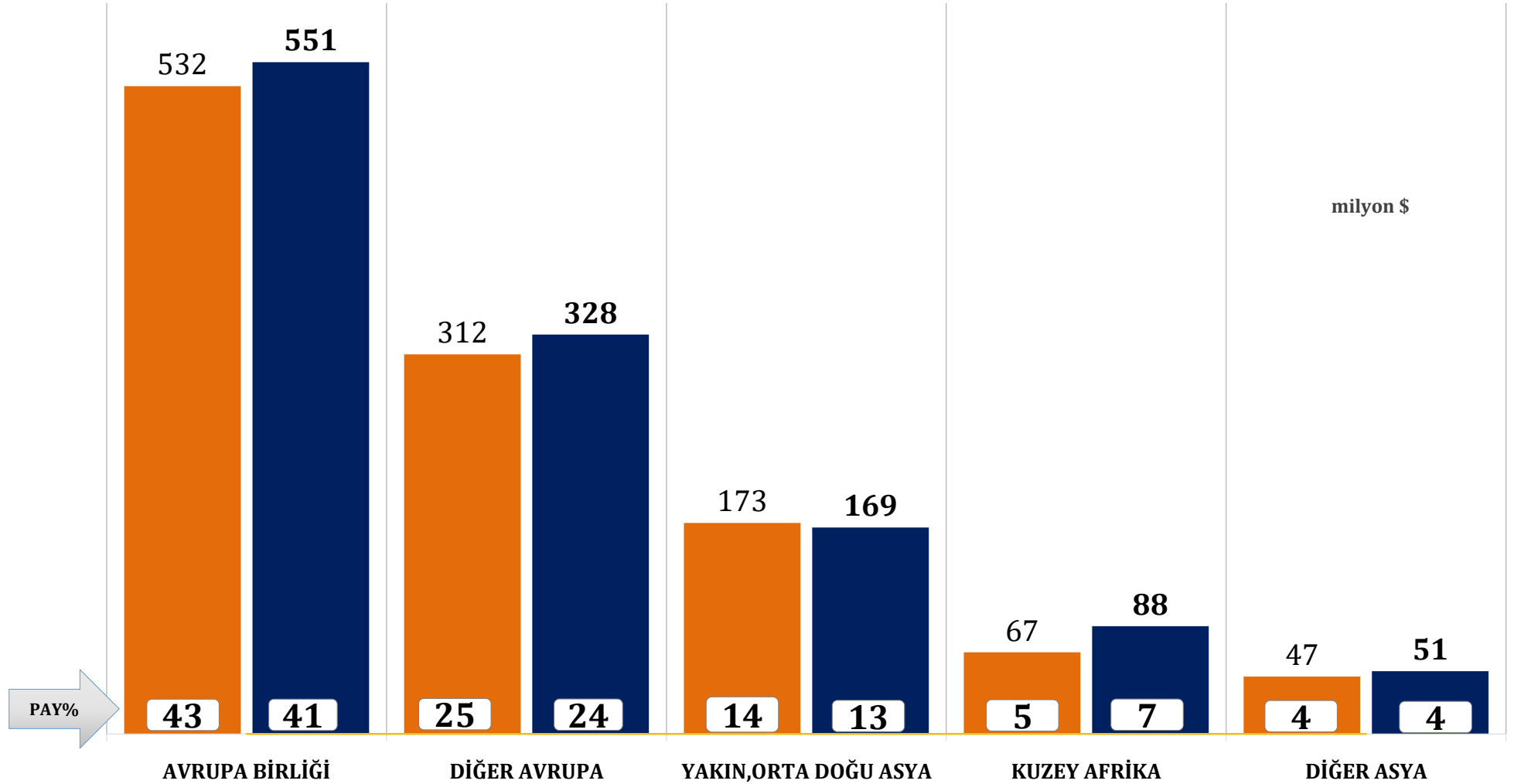
OCAK-ARALIK 2020	OCAK-ARALIK 2021
11.267 milyon \$	14.436 milyon \$

2020-2021 DEĞİŞİM	Miktar	Değer	Birim Fiyat
ARALIK	-6%	9%	16%
OCAK-ARALIK	12%	28%	14%



ÜLKE GRUPLARI

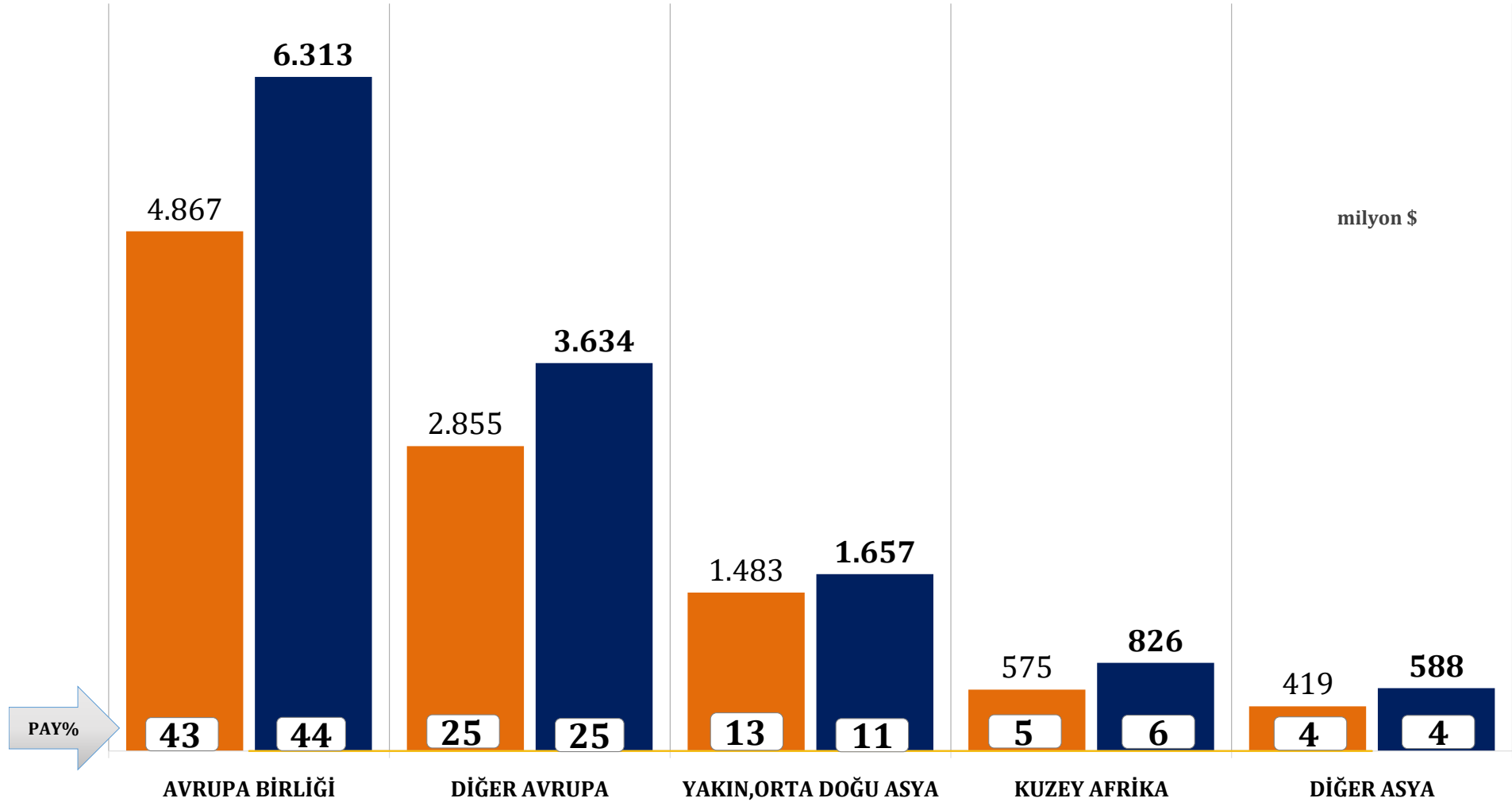
ARALIK 2020	ARALIK 2021
1.238 milyon \$	1.349 milyon \$



*Birleşik Krallık 2021 yılı itibari ile Diğer Avrupa ülkeleri arasında takip edilmektedir.

ÜLKE GRUPLARI

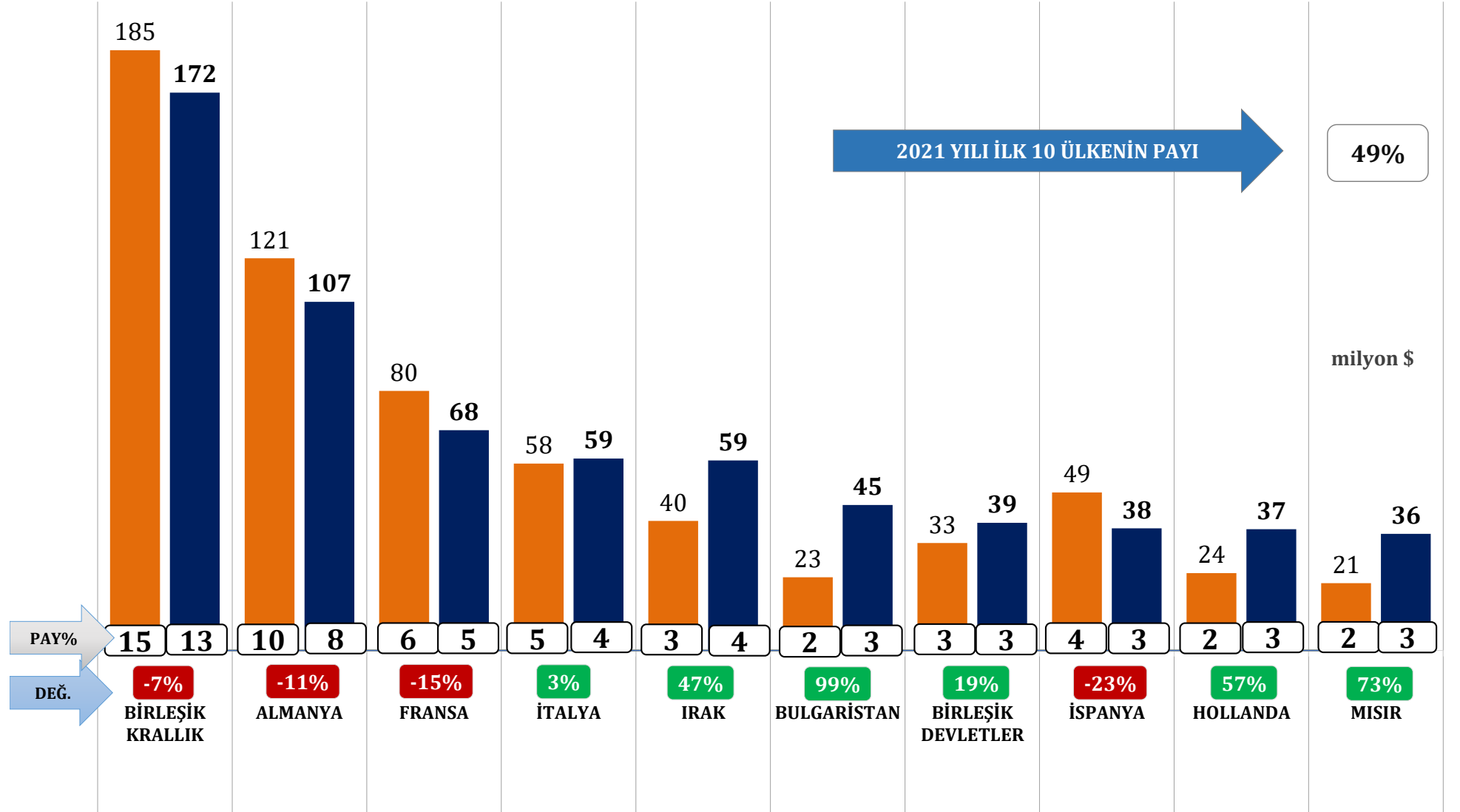
OCAK-ARALIK 2020	OCAK-ARALIK 2021
11.267 milyon \$	14.436 milyon \$



*Birleşik Krallık 2021 yılı itibari ile Diğer Avrupa ülkeleri arasında takip edilmektedir.

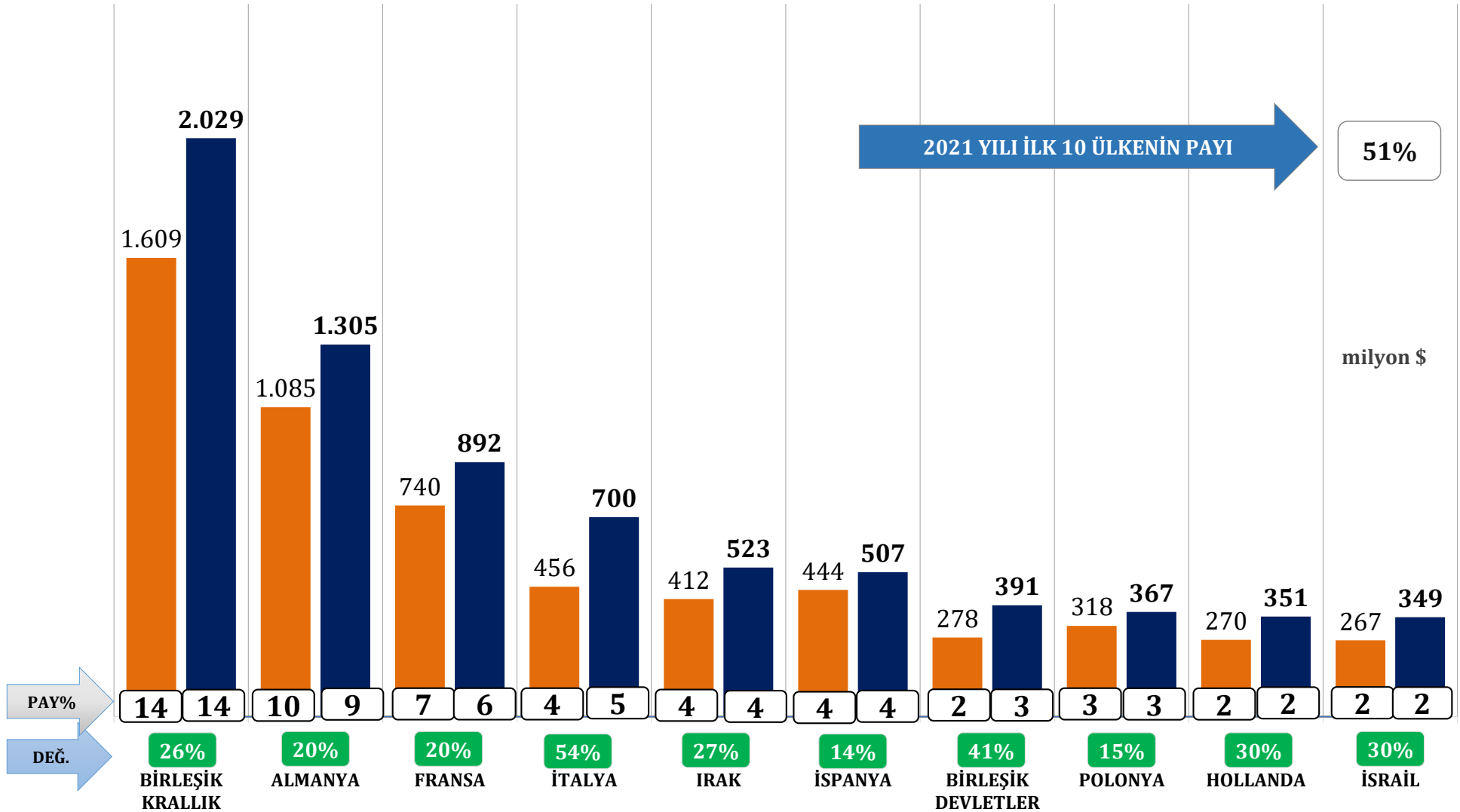
İLK 10 ÜLKE TOPLAMI

ARALIK 2020	ARALIK 2021	DEĞİŞİM
632 milyon \$	660 milyon \$	4%



İLK 10 ÜLKE TOPLAMI

OCAK-ARALIK 2020	OCAK-ARALIK 2021	DEĞİŞİM
5.880 milyon \$	7.413 milyon \$	26%



OCAK-ARALIK 2021

ARTIŞ SIRALAMA			MİLYON \$		DEĞİŞİM		PAY
2020	2021	ÜLKE	2020	2021	milyon \$	%	2021
1	1	BİRLEŞİK KRALLIK	1.609	2.029	419	26%	14,1%
4	4	İTALYA	456	700	244	54%	4,8%
2	2	ALMANYA	1.085	1.305	220	20%	9,0%
3	3	FRANSA	740	892	152	20%	6,2%
13	11	BULGARİSTAN	192	325	132	69%	2,2%
8	7	BİRLEŞİK DEVLETLER	278	391	113	41%	2,7%
6	5	IRAK	412	523	111	27%	3,6%
42	23	ÖZBEKİSTAN	55	163	108	199%	1,1%
35	20	LİBYA	83	178	95	115%	1,2%
15	12	MISIR	187	279	92	49%	1,9%
TOPLAM			5.097	6.783	1.687	33%	47,0%

AZALIŞ SIRALAMA			MİLYON \$		DEĞİŞİM		PAY
2020	2021	ÜLKE	2020	2021	milyon \$	%	2021
19	71	SUUDİ ARABİSTAN	157	30	-127	-81%	0,2%
21	34	CEZAYİR	120	95	-26	-21%	0,7%
55	85	UMMAN	34	18	-16	-46%	0,1%
20	28	UKRAYNA	141	126	-14	-10%	0,9%
16	22	BİRLEŞİK ARAP EMİRLİKLERİ	184	171	-13	-7%	1,2%
28	38	KAZAKİSTAN	95	88	-7	-7%	0,6%
86	119	YEMEN	15	8	-7	-45%	0,1%
66	84	SUDAN	23	18	-5	-22%	0,1%
84	104	ENDONEZYA	16	11	-5	-30%	0,1%
77	91	ADANA YUMURT.SER.BÖL	19	14	-4	-23%	0,1%
TOPLAM			803	579	-224	-28%	4,0%

TÜRKİYE GENELİ -KÜMÜLATİF KARŞILAŞTIRMA

Elektrik Elektronik Sektörü İhracatı - Döviz Bazında



OCAK-ARALIK 2021

PARA BİRİMİ	TOPLAM FOB DÖVİZ		TOPLAM FOB USD		DEĞİŞİM		PAY 2020/21	
	2020	2021	2020	2021	DÖVİZ	ABD \$	ABD \$	ABD \$
EURO	5.048.840.420	6.177.404.269	5.668.746.381	7.227.868.524	22%	28%	50%	50%
AMERIKAN DOLARI	3.467.618.687	4.414.615.167	3.467.618.687	4.414.615.167	27%	27%	31%	31%
İNGİLİZ STERLİNİ	724.112.452	985.266.503	900.366.962	1.300.740.273	36%	44%	8%	9%
TÜRK LIRASI	7.146.036.782	10.854.929.122	1.039.853.438	1.278.222.697	52%	23%	9%	9%
POLONYA ZLOTISI (YENİ)	391.852.390	401.341.900	91.066.205	91.571.269	2%	1%	1%	1%
RUS RUBLESİ	2.770.054.895	3.051.587.676	37.115.999	40.505.445	10%	9%	0%	0%
AVUSTRALYA DOLARI	24.525.787	32.673.757	16.331.596	22.926.674	33%	40%	0%	0%
ÇEK KORUNASI	435.922.449	526.907.539	17.865.164	22.898.781	21%	28%	0%	0%
İSVEÇ KRONU	84.783.087	76.881.955	8.836.689	8.559.831	-9%	-3%	0%	0%
ÇİN RENMINBİSİ	27.869.997	53.375.746	4.012.716	7.919.085	92%	97%	0%	0%
İSVİÇRE FRANKI	3.251.601	6.710.796	3.412.470	6.619.460	106%	94%	0%	0%
ROMANYA LEUSU	11.348.479	23.667.292	2.619.544	5.420.259	109%	107%	0%	0%
KANADA DOLARI	6.815.944	5.268.150	4.896.699	3.993.517	-23%	-18%	0%	0%
NORVEÇ KRONU	16.978.121	14.773.675	1.618.738	1.644.579	-13%	2%	0%	0%
JAPON YENİ	5.914.131	168.750.253	55.173	1.476.600	2753%	2576%	0%	0%
BİRLEŞİK ARAP EMİRLİKLERİ DİRHEMİ	7.188.017	4.424.826	1.911.013	1.119.373	-38%	-41%	0%	0%
KAZAKİSTAN TENGESİ	32.863.350	62.933.828	77.263	148.489	92%	92%	0%	0%
DANİMARKA KRONU	41.381	832.622	6.245	129.586	1912%	1975%	0%	0%
KATAR RİYALİ	824.888	94.413	224.530	25.504	-89%	-89%	0%	0%
SUUDİ ARABİSTAN RİYALİ	22.276	0	5.939	0	-100%	-100%	0%	0%
Genel Toplam	20.240.255.235	26.885.946.371	11.266.641.451	14.436.405.111	33%	28%	100%	100%

A. Elektrik Elektronik Sektörü İhracatı

Beyaz Eşya

Elektronik

B. Mal Grupları

Elektrik, Elektrik Üretim ve Dağıtım Ekipmanları

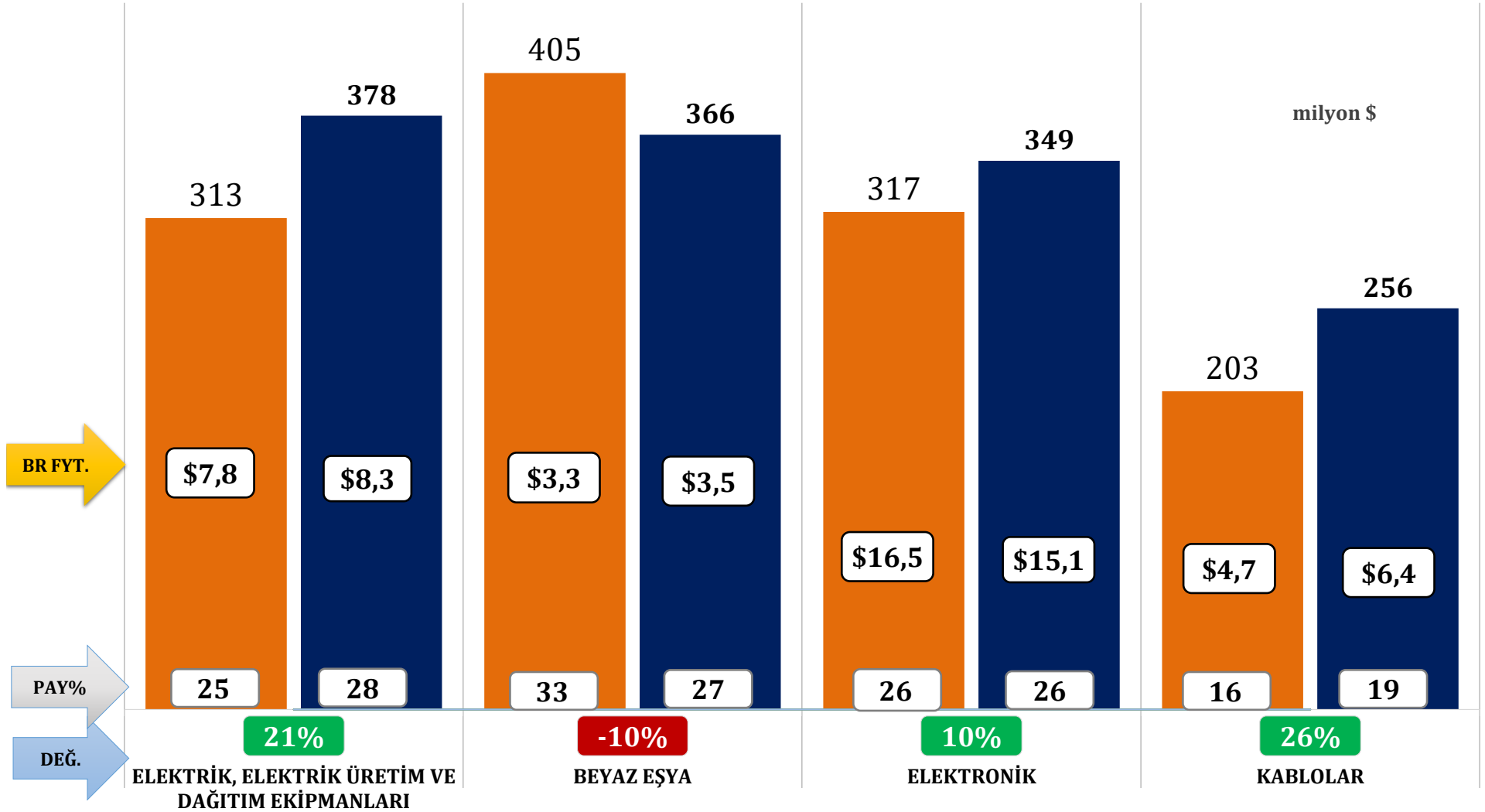
Kablolar

C. İlk 10 Ülke

D. Türkiye Tüm Sektörler İhracatı - İlk 10 Ülke

MAL GRUBU

ARALIK 2020	ARALIK 2021	DEĞİŞİM
1.238 milyon \$	1.349 milyon \$	9%



TÜRKİYE GENELİ - 2019/2020/2021 KÜMÜLATİF KARŞILAŞTIRMA

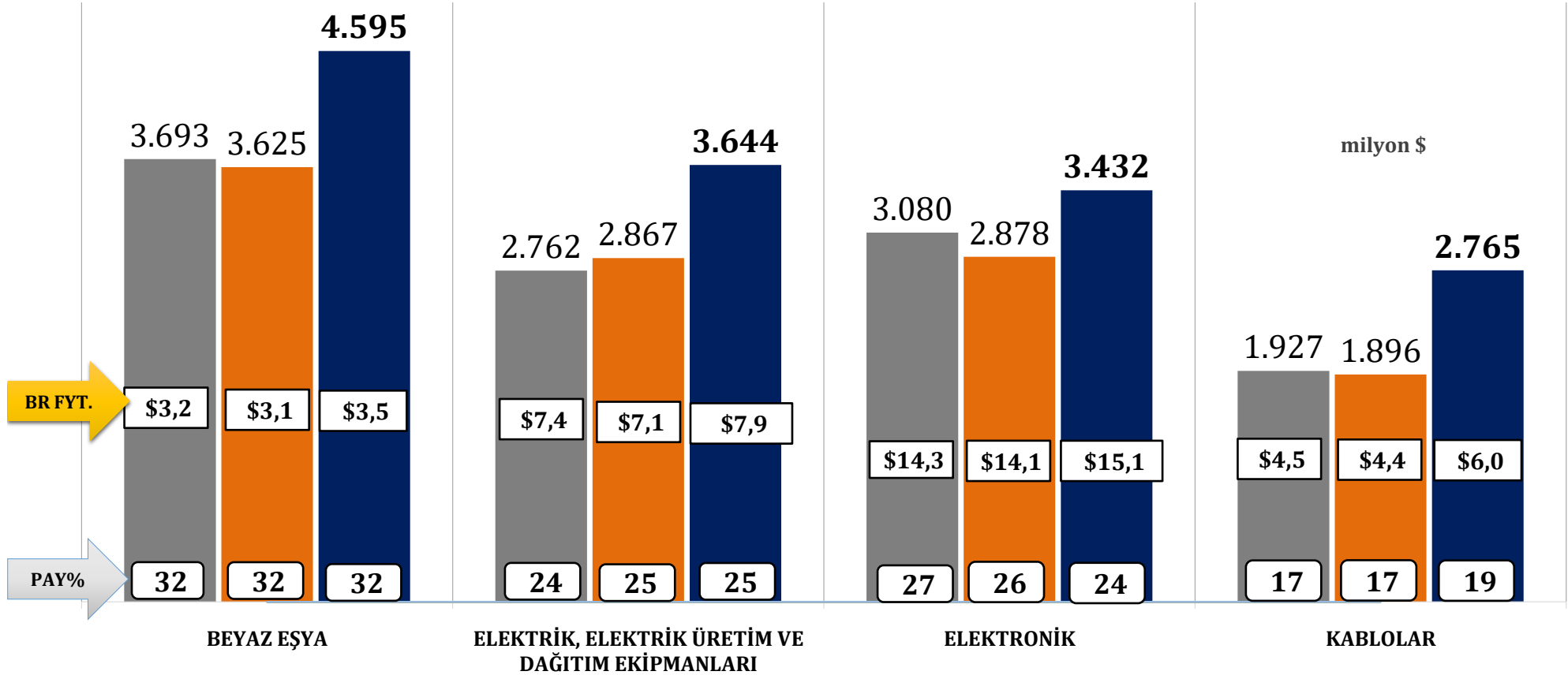
Elektrik Elektronik Sektörü İhracatı



MAL GRUBU

OCAK-ARALIK 2019	OCAK-ARALIK 2020	OCAK-ARALIK 2021
11.462 milyon \$	11.267 milyon \$	14.436 milyon \$

DEĞİŞİM 2019/21	DEĞİŞİM 2020/21
26%	28%



DEĞİŞİM 2019/21	DEĞİŞİM 2020/21
24%	27%

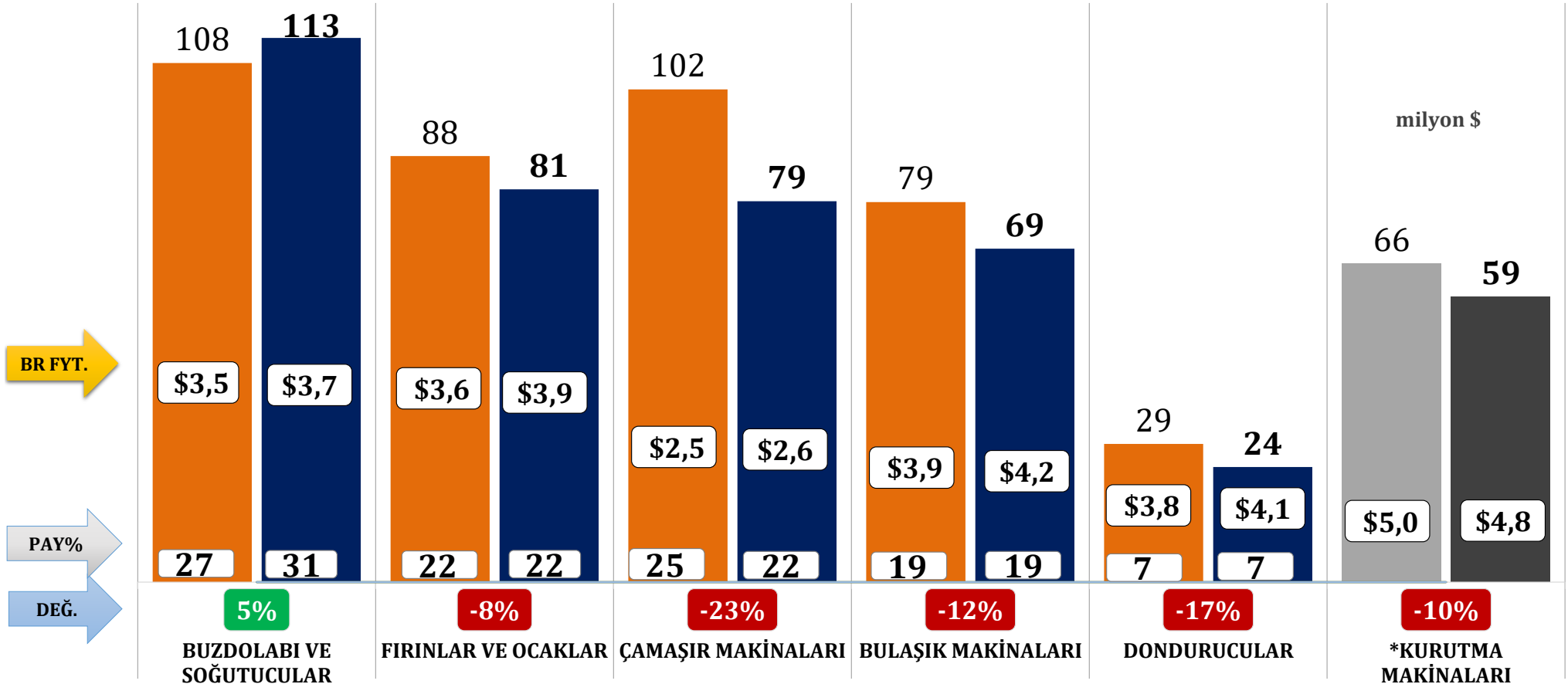
DEĞİŞİM 2019/21	DEĞİŞİM 2020/21
32%	27%

DEĞİŞİM 2019/21	DEĞİŞİM 2020/21
11%	19%

DEĞİŞİM 2019/21	DEĞİŞİM 2020/21
44%	46%

BEYAZ EŞYA

ARALIK 2020-2021	Miktar	Değer	Birim Fiyat
DEĞİŞİM	-16%	-10%	7%



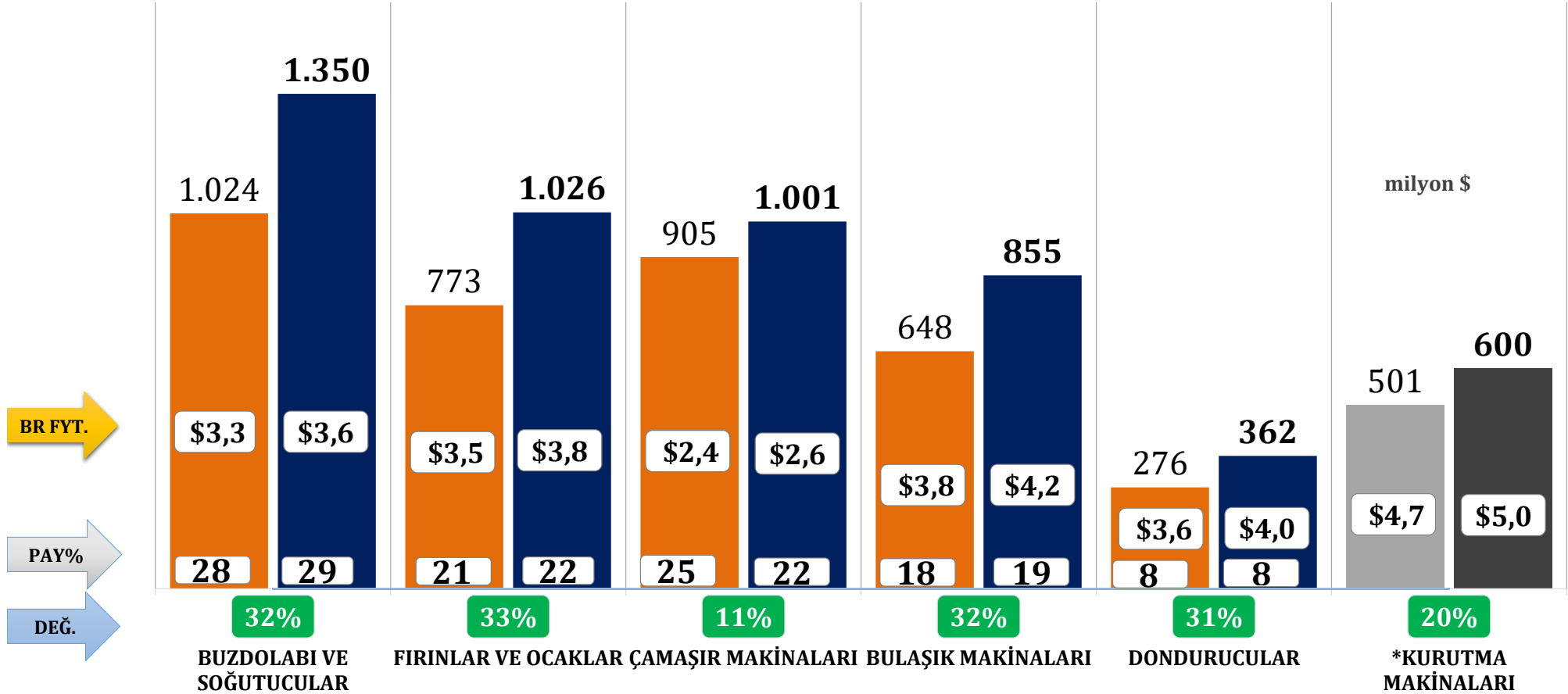
ARALIK 2020	ARALIK 2021
405 milyon \$	366 milyon \$

BİRİM FİYAT, 2020	BİRİM FİYAT, 2021
\$3,29	\$3,53

*Birlik işgali dışında GTİ'ler içerdiğinden toplamlara dâhil edilmemiştir.

BEYAZ EŞYA

OCAK-ARALIK 2020-2021	Miktar	Değer	Birim Fiyat
DEĞİŞİM	14%	27%	11%



OCAK-ARALIK 2020

3.625 milyon \$

OCAK-ARALIK 2021

4.595 milyon \$

BİRİM FİYAT, 2020

\$3,15

BİRİM FİYAT, 2021

\$3,50

*Birlik işgali dışında GTİ'ler içerdiğinden toplamlara dâhil edilmemiştir.

BEYAZ EŞYA - İLK 10 ÜLKE TOPLAMI

OCAK-ARALIK 2020

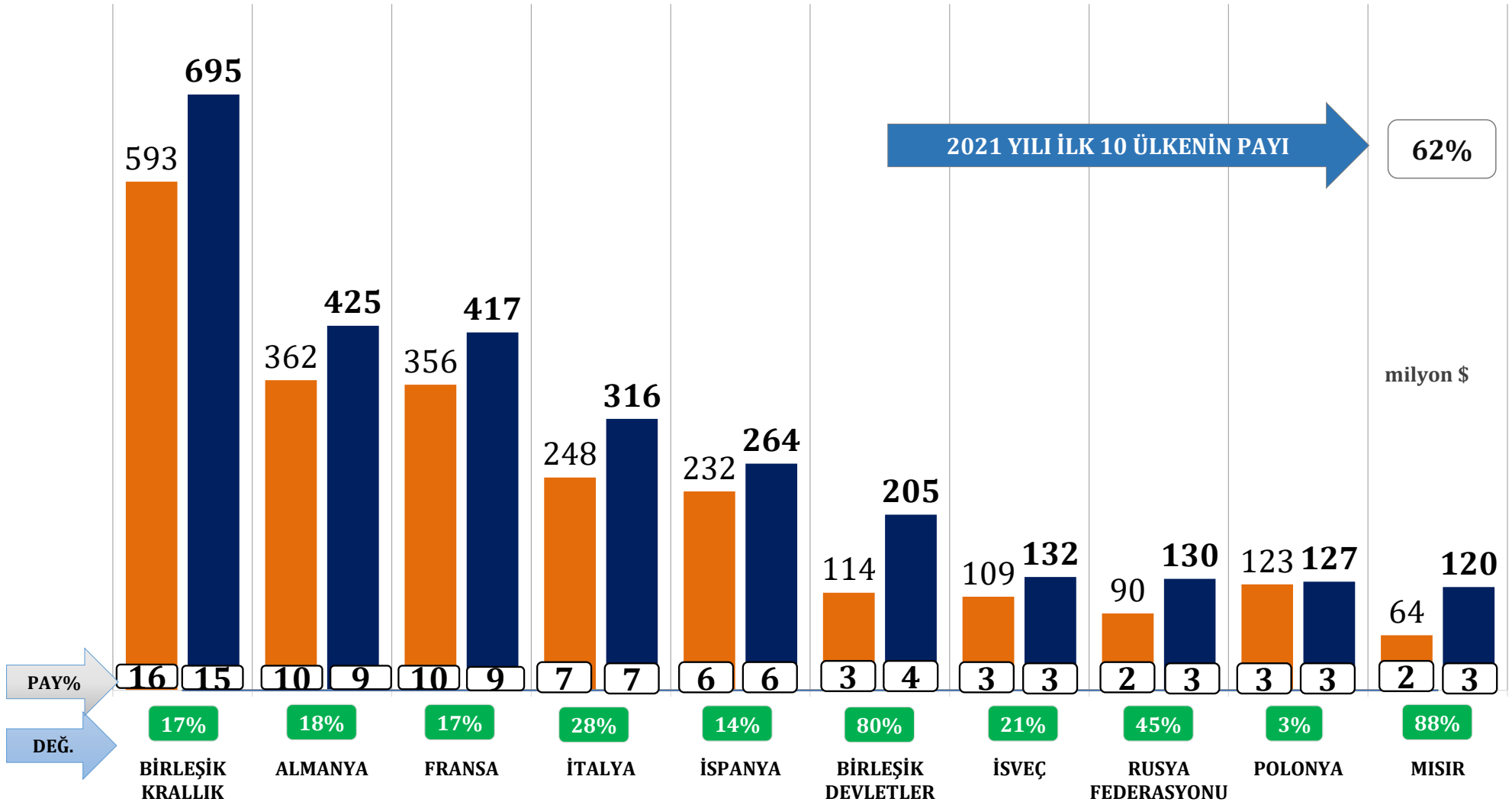
OCAK-ARALIK 2021

DEĞİŞİM

2.291 milyon \$

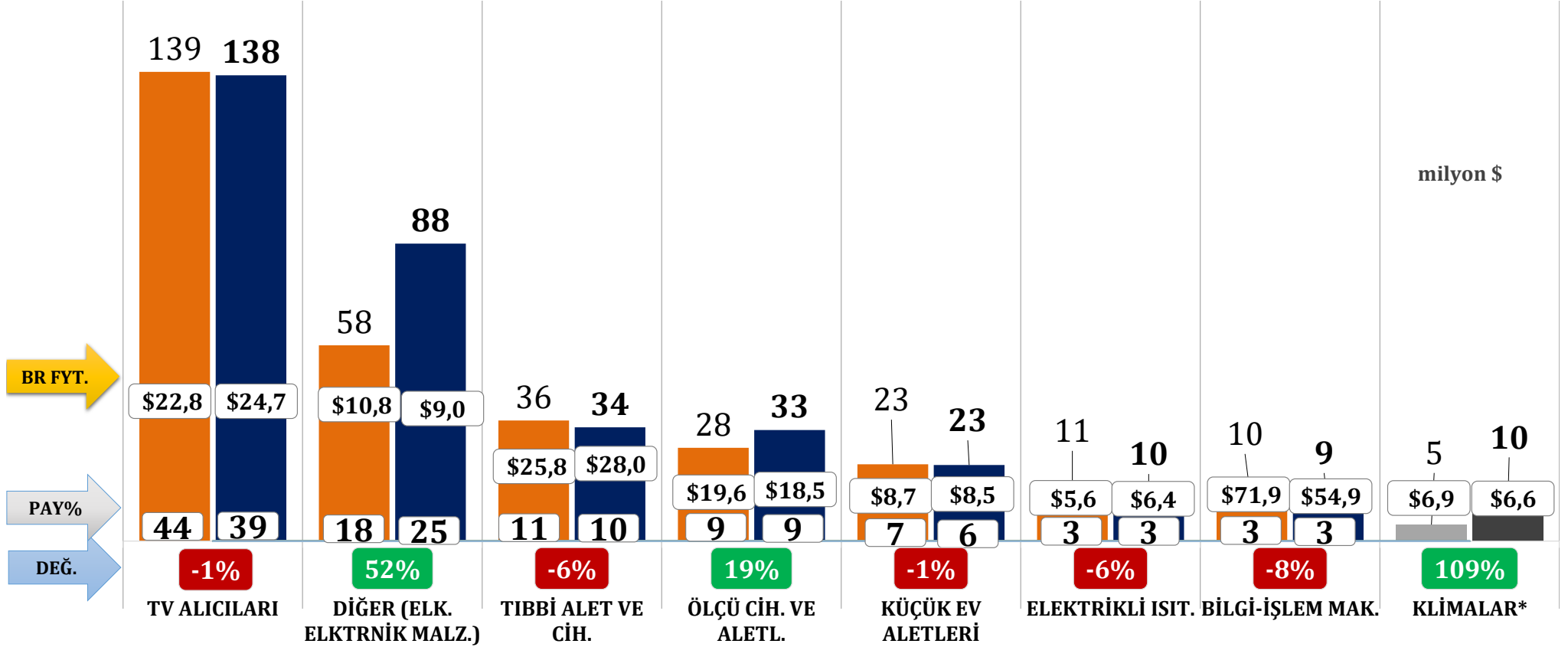
2.831 milyon \$

24%



ELEKTRONİK

ARALIK 2020-2021	Miktar	Değer	Birim Fiyat
DEĞİŞİM	21%	10%	-9%



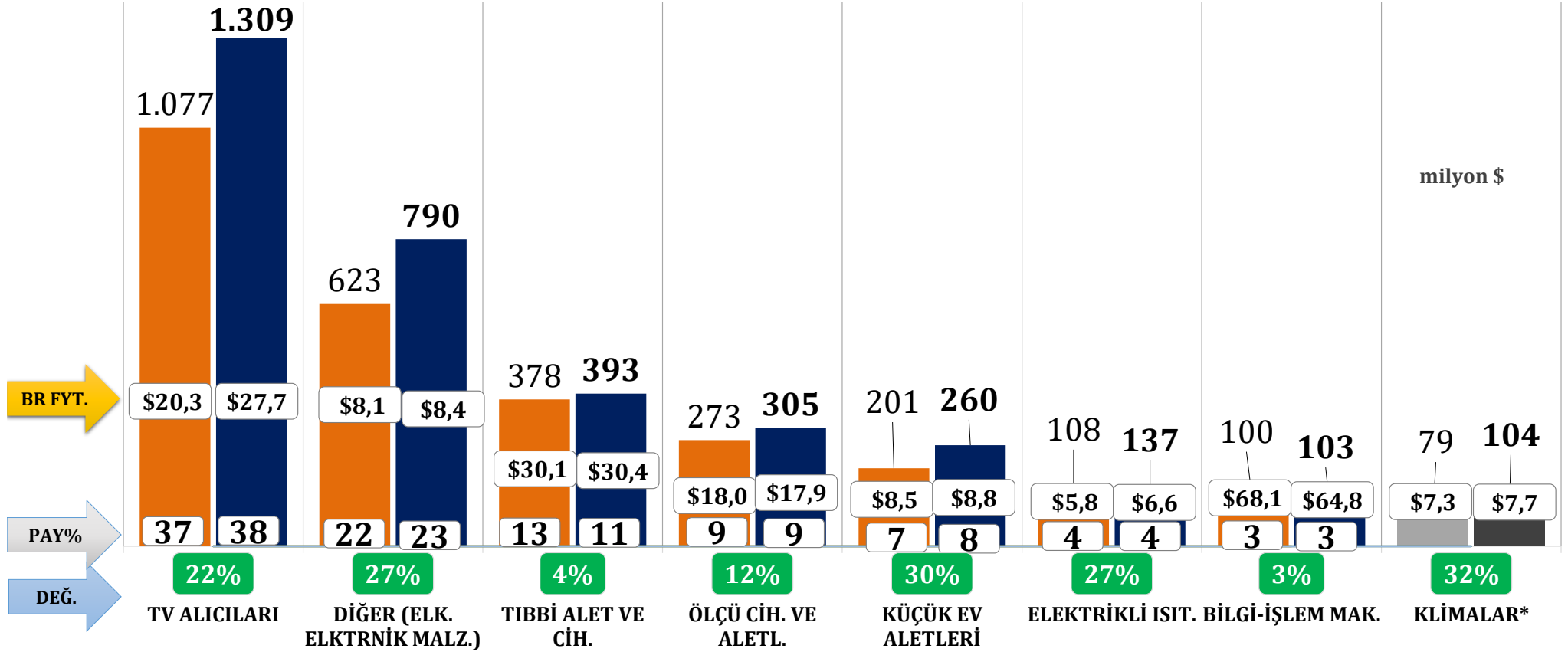
ARALIK 2020	ARALIK 2021
317 milyon \$	349 milyon \$

BİRİM FİYAT, 2020	BİRİM FİYAT, 2021
\$16,49	\$15,07

*Birikli işteğali dışında GTİpler içerdğinden toplamlara dâhil edilmemiştir.

ELEKTRONİK

OCAK-ARALIK 2020-2021	Miktar	Değer	Birim Fiyat
DEĞİŞİM	11%	19%	7%



OCAK-ARALIK 2020
2.878 milyon \$

OCAK-ARALIK 2021
3.432 milyon \$

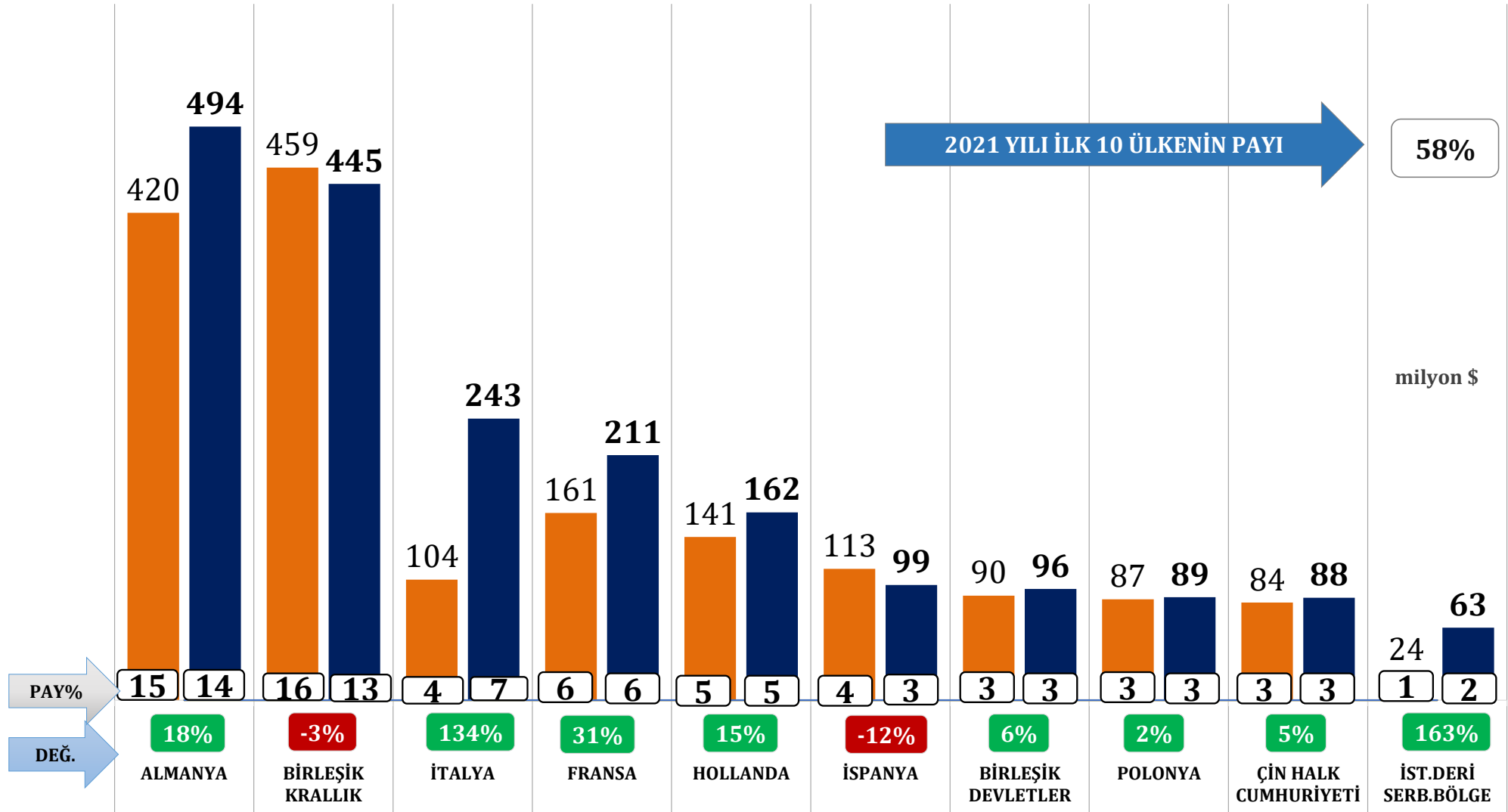
BİRİM FİYAT, 2020
\$14,08

BİRİM FİYAT, 2021
\$15,10

*Birikli işteğali dışında GTİpler içerdiğinden toplamlara dâhil edilmemiştir.

ELEKTRONİK - İLK 10 ÜLKE TOPLAMI

OCAK-ARALIK 2020	OCAK-ARALIK 2021	DEĞİŞİM
1.683 milyon \$	1.990 milyon \$	18%



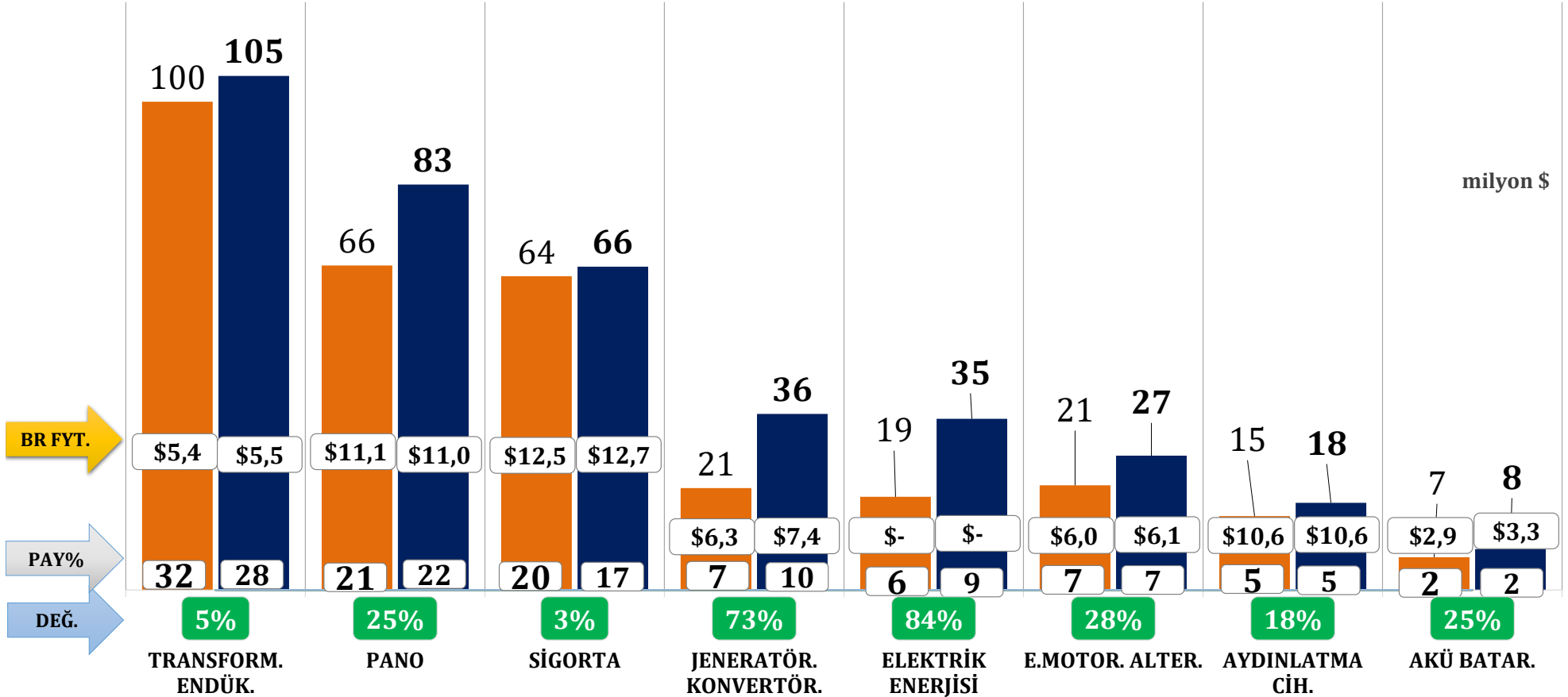
TÜRKİYE GENELİ - AYLIK KARŞILAŞTIRMA

Elektrik, Elektrik Üretim ve Dağıtım Ekipmanları İhracatı



ELK. ÜRT. DGT.EKP.

ARALIK 2020-2021	Miktar	Değer	Birim Fiyat
DEĞİŞİM	13%	21%	7%



ARALIK 2020	ARALIK 2021
313 milyon \$	378 milyon \$

BİRİM FİYAT, 2020	BİRİM FİYAT, 2021
\$7,78	\$8,32

*Birikli işgal dışı GTİPler içerdiğinden toplamlara dâhil edilmemiştir.

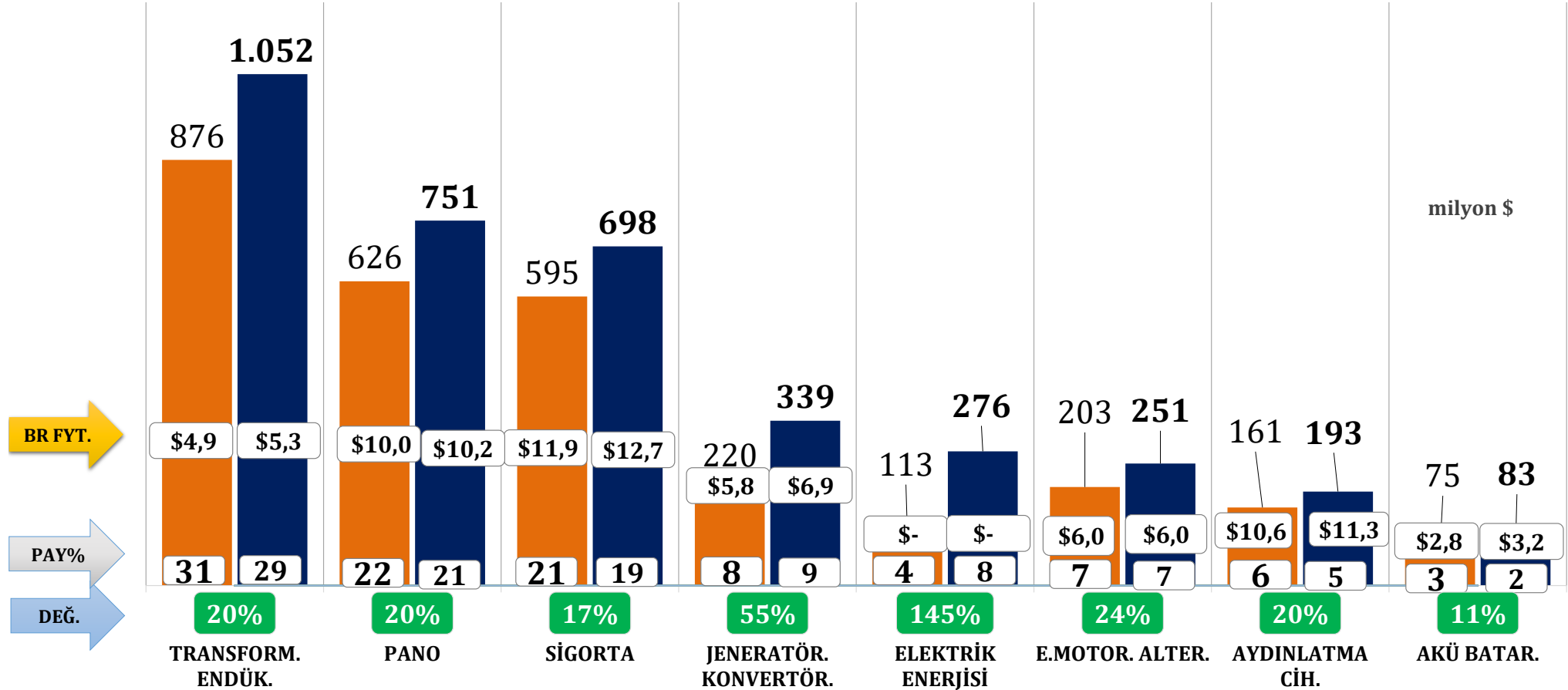
TÜRKİYE GENELİ - KÜMÜLATİF KARŞILAŞTIRMA

Elektrik, Elektrik Üretim ve Dağıtım Ekipmanları İhracatı



ELK. ÜRT. DGT. EKP.

OCAK-ARALIK 2020-2021	Miktar	Değer	Birim Fiyat
DEĞİŞİM	14%	27%	12%



OCAK-ARALIK 2020

2.867 milyon \$

OCAK-ARALIK 2021

3.644 milyon \$

BİRİM FİYAT, 2020

\$7,08

BİRİM FİYAT, 2021

\$7,93

*Birlik işçisi dışında GTİPler içerdiğinden toplamlara dâhil edilmemiştir.

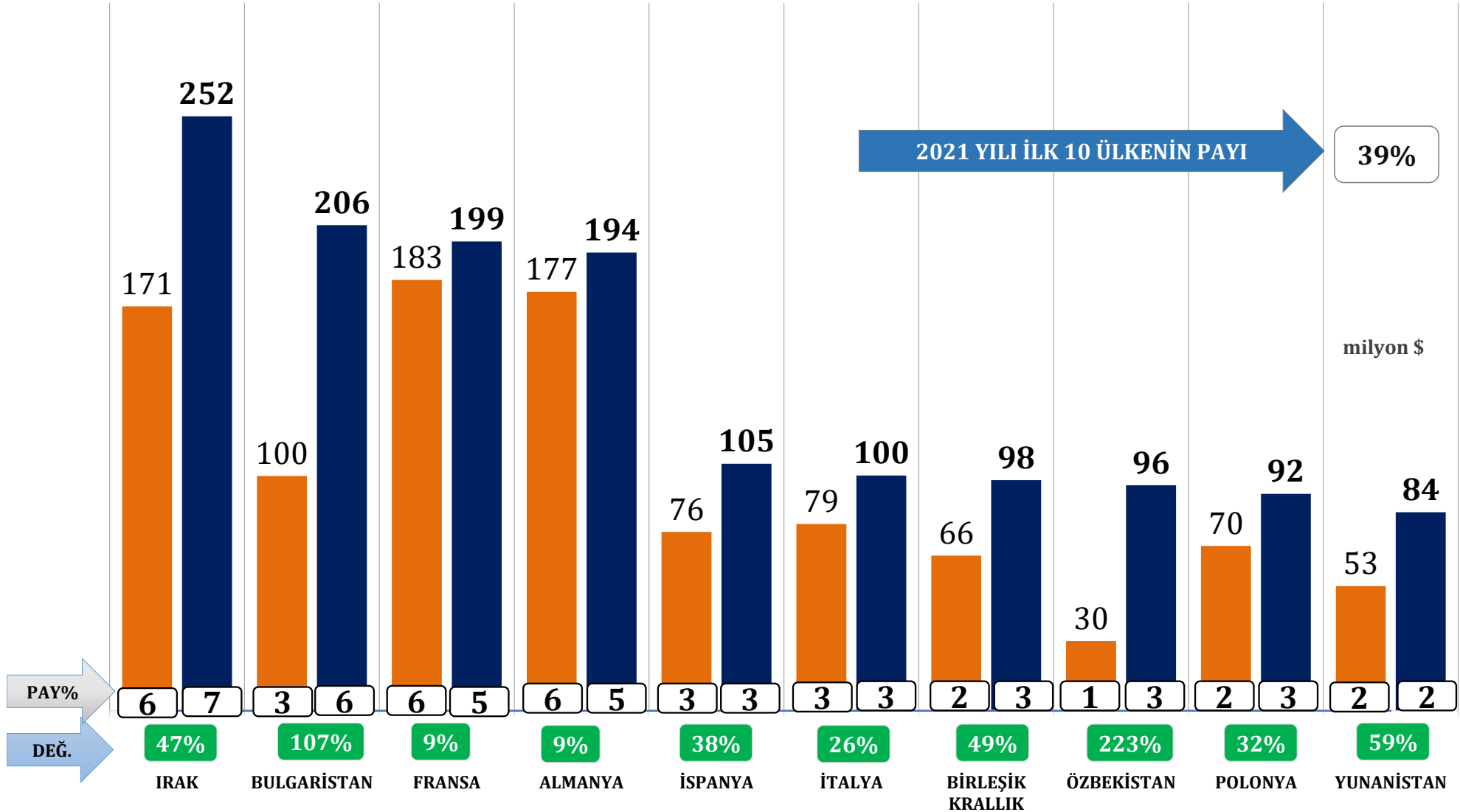
TÜRKİYE GENELİ - KÜMÜLATİF KARŞILAŞTIRMA

Elektrik, Elektrik Üretim ve Dağıtım Ekipmanları - İlk 10 Ülke



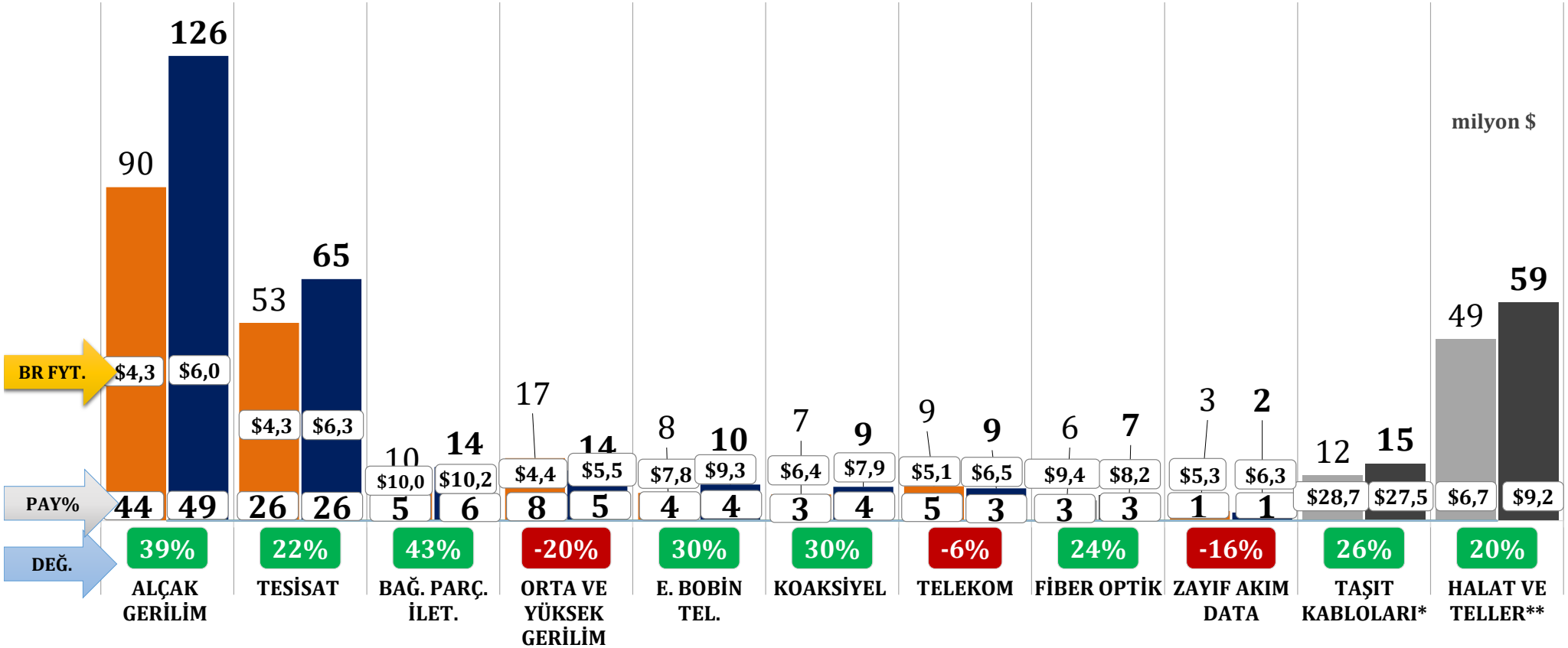
ELK. ÜRE. DAĞ. - İLK 10 ÜLKE TOPLAMI

OCAK-ARALIK 2020	OCAK-ARALIK 2021	DEĞİŞİM
1.004 milyon \$	1.424 milyon \$	42%



KABLO

ARALIK 2020-2021	Miktar	Değer	Birim Fiyat
DEĞİŞİM	-8%	26%	36%




ARALIK 2020	ARALIK 2021
203 milyon \$	256 milyon \$

BİRİM FİYAT, 2020	BİRİM FİYAT, 2021
\$4,70	\$6,42

*Birlik işçiliği dışında GTİ'ler içerdiğinden toplamlara dâhil edilmemiştir.

KABLO

OCAK-ARALIK 2020-2021	Miktar	Değer	Birim Fiyat
DEĞİŞİM	6%	46%	37%



OCAK-ARALIK 2020

1.896 milyon \$

OCAK-ARALIK 2021

2.765 milyon \$

BİRİM FİYAT, 2020

\$4,40

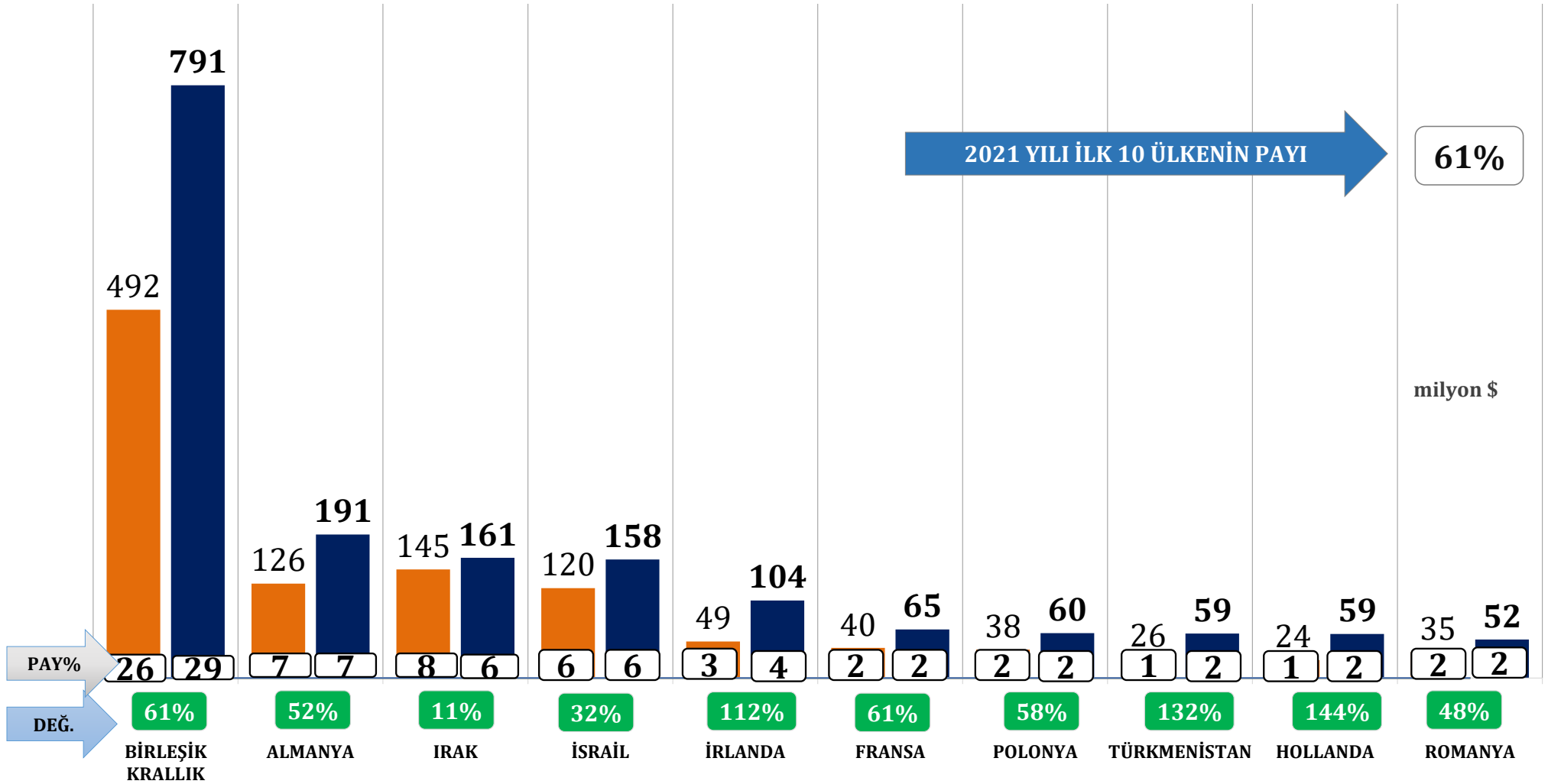
BİRİM FİYAT, 2021

\$6,03

*Birlik işçiliği dışında GTİPler içerdiğinden toplamlara dâhil edilmemiştir.

KABLO - İLK 10 ÜLKE TOPLAMI

OCAK-ARALIK 2020	OCAK-ARALIK 2021	DEĞİŞİM
1.094 milyon \$	1.700 milyon \$	55%



A. Elektrik Elektronik Sektörü İhracatı

Beyaz Eşya

Elektronik

B. Mal Grupları

Elektrik, Elektrik Üretim ve Dağıtım Ekipmanları

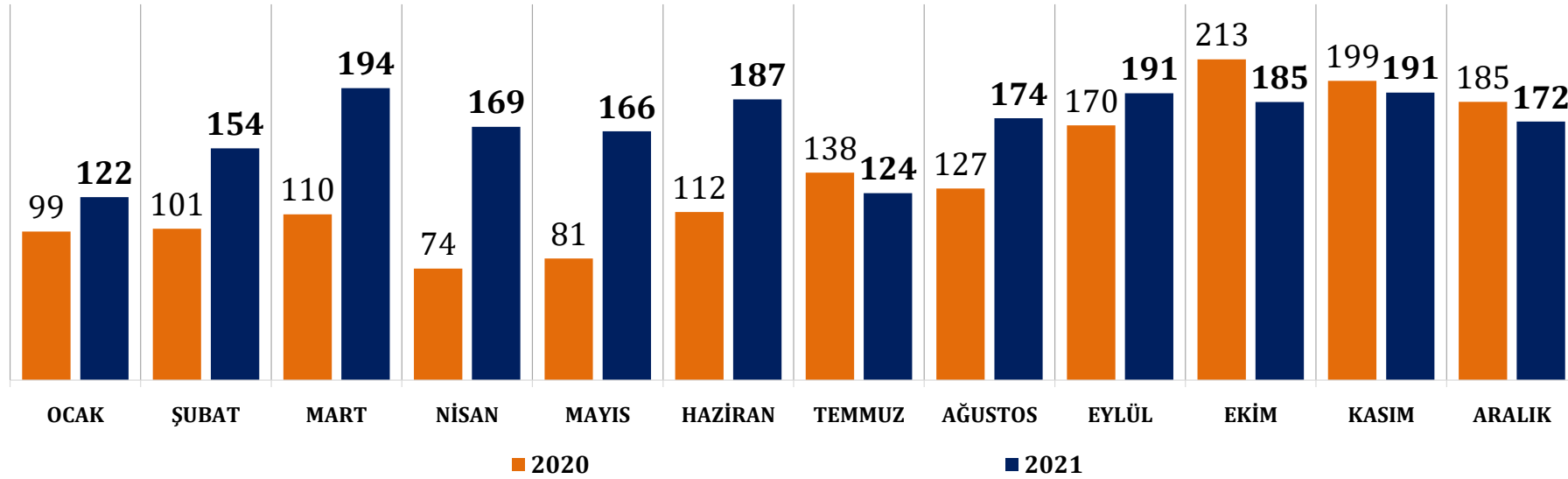
Kablolar

C. İlk 10 Ülke

D. Türkiye Tüm Sektörler İhracatı - İlk 10 Ülke

BİRLEŞİK KRALLIK

milyon \$

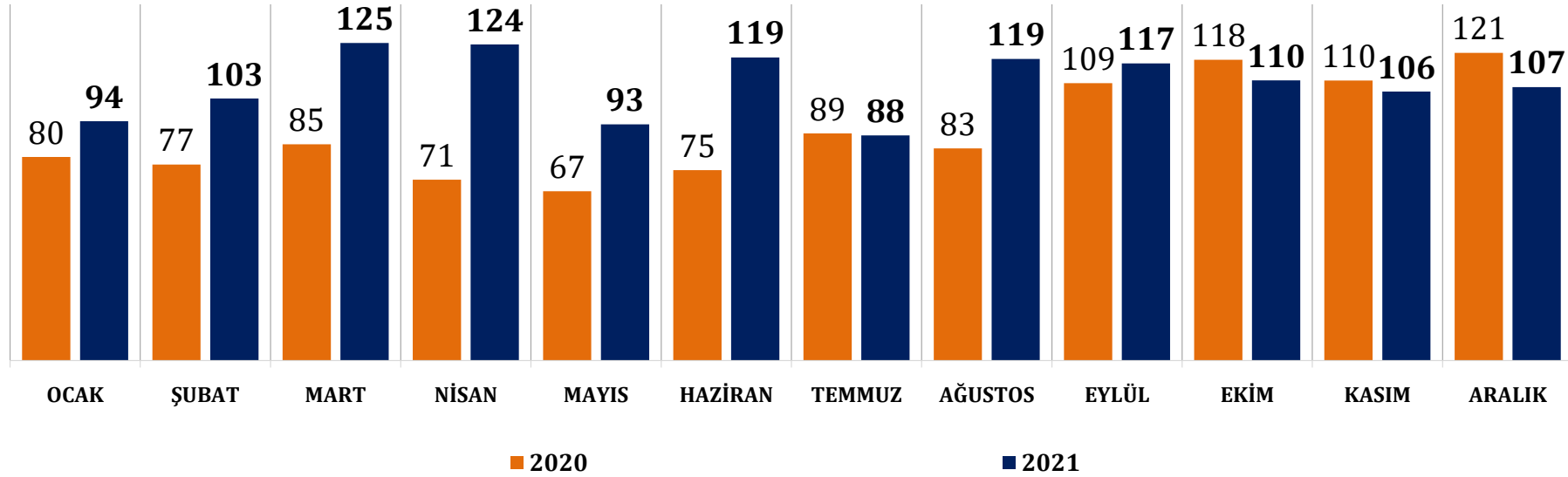


	OCAK-ARALIK 2020	OCAK-ARALIK 2021	DEĞİŞİM		2021 PAYI
	(milyon \$)	(milyon \$)	(milyon \$)	(%)	
	1.609,1	2.028,6	419,5	26%	
KABLOLAR	491,5	791,3	299,7	61%	39%
BEYAZ EŞYA	592,9	694,6	101,7	17%	34%
ELEKTRONİK	459,0	445,0	-14,0	-3%	22%
ELK. ÜRT. DAĞ.	65,7	97,7	32,0	49%	5%

İHRACATTAKİ SIRA	
2020	2021
1	1

ALMANYA

milyon \$

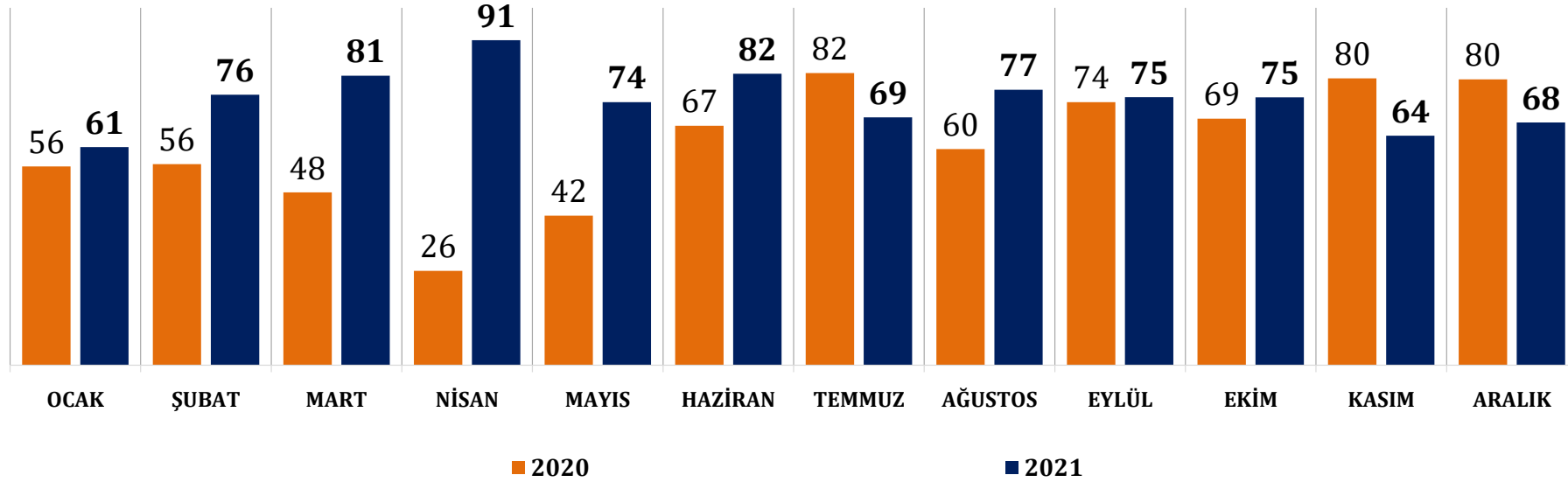


	OCAK-ARALIK 2020	OCAK-ARALIK 2021	DEĞİŞİM		2021 PAYI
	(milyon \$)	(milyon \$)	(milyon \$)	(%)	
	1.085,2	1.305,0	219,8	20%	
ELEKTRONİK	420,0	494,4	74,3	18%	38%
BEYAZ EŞYA	361,6	425,0	63,4	18%	33%
ELK. ÜRT. DAĞ.	177,5	194,1	16,7	9%	15%
KABLolar	126,1	191,5	65,4	52%	15%

İHRACATTAKİ SIRA	
2020	2021
2	2

FRANSA

milyon \$

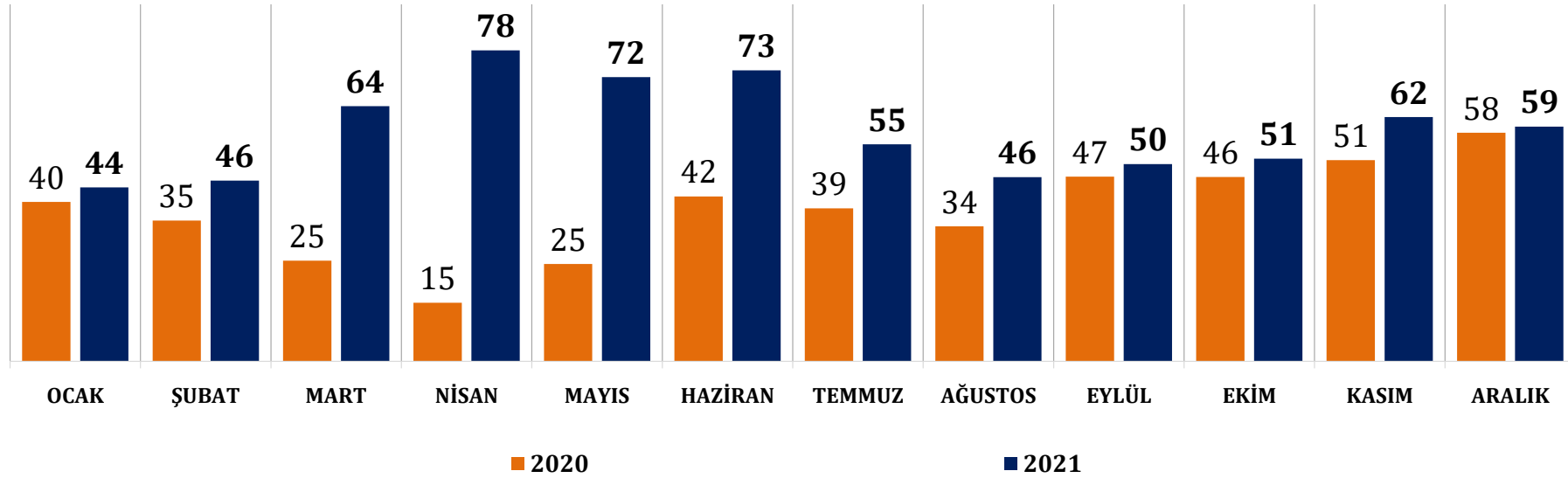


	OCAK-ARALIK 2020	OCAK-ARALIK 2021	DEĞİŞİM		2021 PAYI
	(milyon \$)	(milyon \$)	(milyon \$)	(%)	
	740,4	892,2	151,7	20%	
BEYAZ EŞYA	356,2	417,2	61,0	17%	47%
ELEKTRONİK	161,4	211,2	49,8	31%	24%
ELK. ÜRT. DAĞ.	182,6	198,9	16,3	9%	22%
KABLolar	40,2	64,9	24,6	61%	7%

İHRACATTAKİ SIRA	
2020	2021
3	3

İTALYA

milyon \$

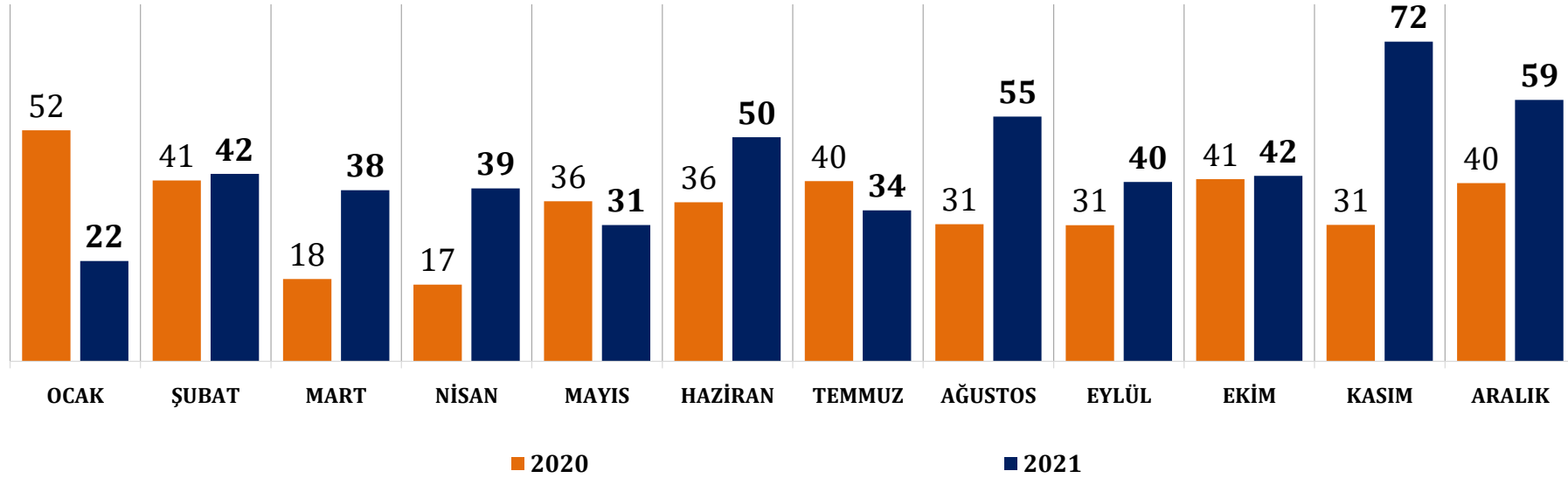


	OCAK-ARALIK 2020	OCAK-ARALIK 2021	DEĞİŞİM		2021 PAYI
	(milyon \$)	(milyon \$)	(milyon \$)	(%)	
	455,8	699,8	243,9	54%	
BEYAZ EŞYA	248,1	316,4	68,3	28%	45%
ELEKTRONİK	103,9	242,6	138,7	134%	35%
ELK. ÜRT. DAĞ.	79,2	99,7	20,5	26%	14%
KABLolar	24,7	41,0	16,4	66%	6%

İHRACATTAKİ SIRA	
2020	2021
4	4

IRAK

milyon \$

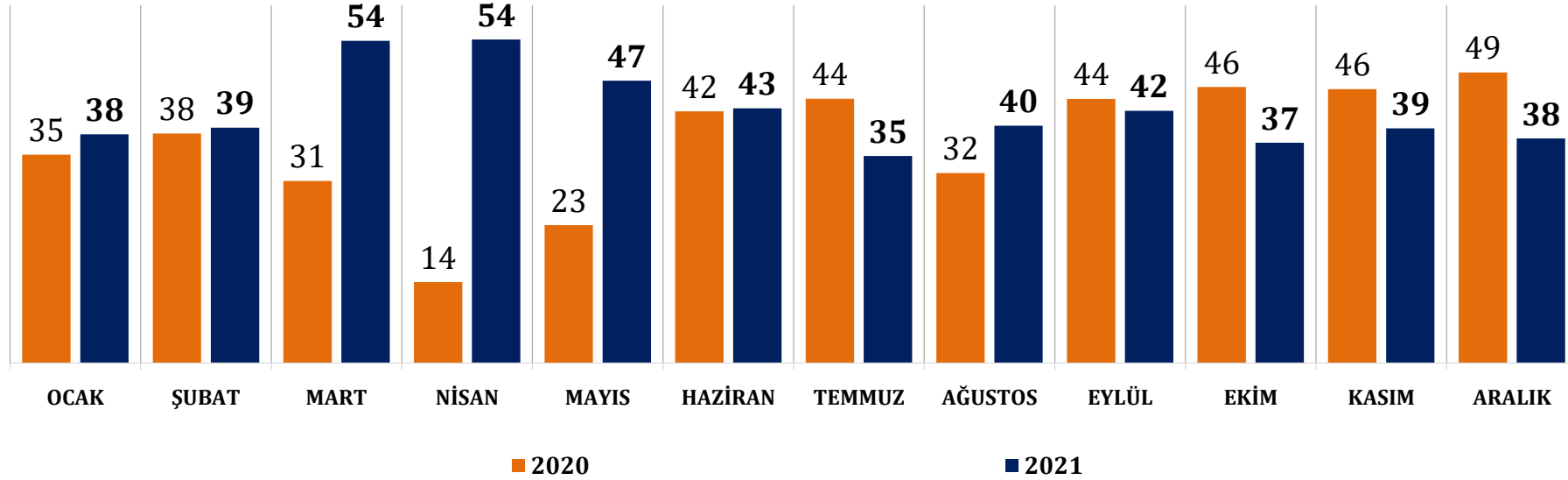


	OCAK-ARALIK 2020	OCAK-ARALIK 2021	DEĞİŞİM		2021 PAYI
	(milyon \$)	(milyon \$)	(milyon \$)	(%)	
	412,3	522,9	110,6	27%	
ELK. ÜRT. DAĞ.	171,4	251,9	80,6	47%	48%
KABLolar	145,0	160,6	15,6	11%	31%
BEYAZ EŞYA	50,7	63,6	12,9	26%	12%
ELEKTRONİK	45,3	46,8	1,5	3%	9%

İHRACATTAKİ SIRA	
2020	2021
6	5

İSPANYA

milyon \$

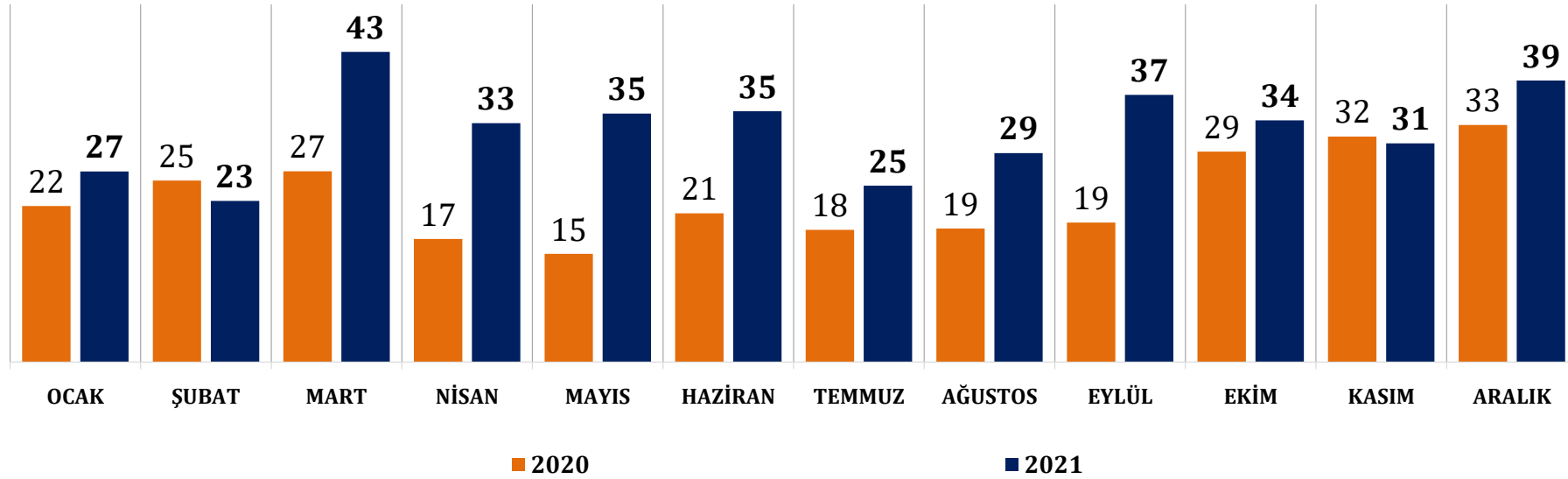


	OCAK-ARALIK 2020	OCAK-ARALIK 2021	DEĞİŞİM		2021 PAYI
	(milyon \$)	(milyon \$)	(milyon \$)	(%)	
	444,2	506,8	62,6	14%	
BEYAZ EŞYA	231,8	264,2	32,3	14%	52%
ELK. ÜRT. DAĞ.	75,8	104,7	28,9	38%	21%
ELEKTRONİK	113,2	99,3	-13,9	-12%	20%
KABLolar	23,4	38,7	15,2	65%	8%

İHRACATTAKİ SIRA	
2020	2021
5	6

BİRLEŞİK DEVLETLER

milyon \$

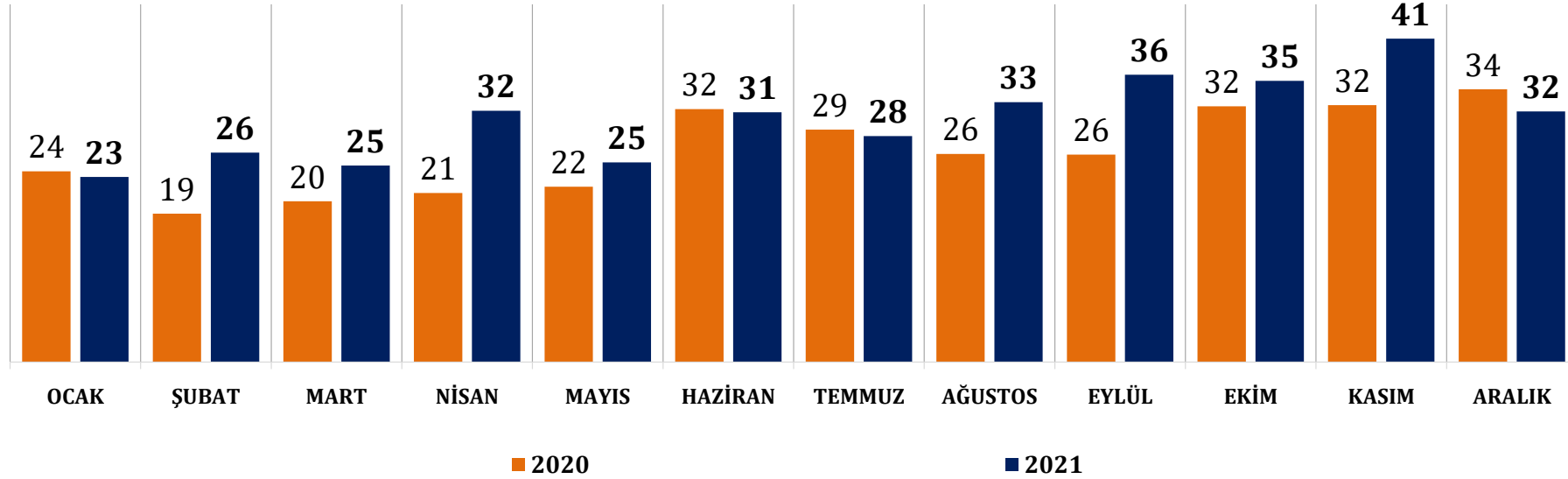


	OCAK-ARALIK 2020	OCAK-ARALIK 2021	DEĞİŞİM		2021 PAYI
	(milyon \$)	(milyon \$)	(milyon \$)	(%)	
	277,6	390,6	113,0	41%	
BEYAZ EŞYA	113,7	204,8	91,1	80%	52%
ELEKTRONİK	90,1	95,9	5,8	6%	25%
ELK. ÜRT. DAĞ.	41,1	52,1	11,0	27%	13%
KABLolar	32,6	37,8	5,2	16%	10%

İHRACATTAKİ SIRA	
2020	2021
8	7

POLONYA

milyon \$

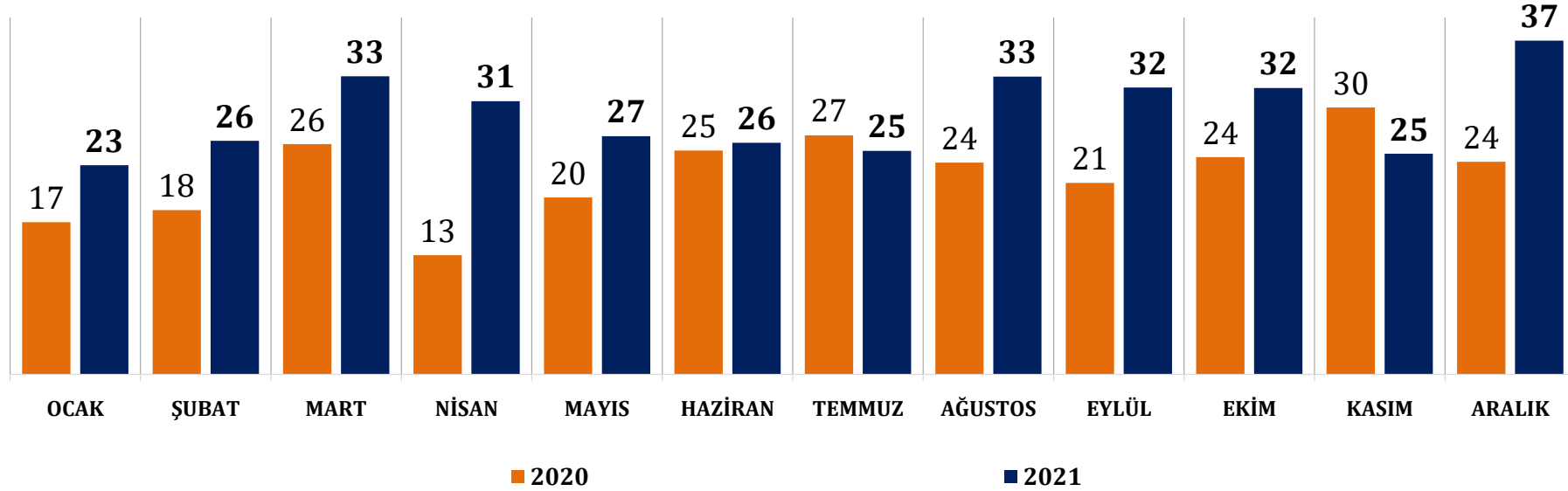


	OCAK-ARALIK 2020	OCAK-ARALIK 2021	DEĞİŞİM		2021 PAYI
	(milyon \$)	(milyon \$)	(milyon \$)	(%)	
	318,3	367,3	49,0	15%	
BEYAZ EŞYA	123,4	126,7	3,3	3%	34%
ELK. ÜRT. DAĞ.	69,9	91,9	22,0	32%	25%
ELEKTRONİK	87,0	88,7	1,7	2%	24%
KABLolar	38,0	60,0	22,0	58%	16%

İHRACATTAKİ SIRA	
2020	2021
7	8

HOLLANDA

milyon \$

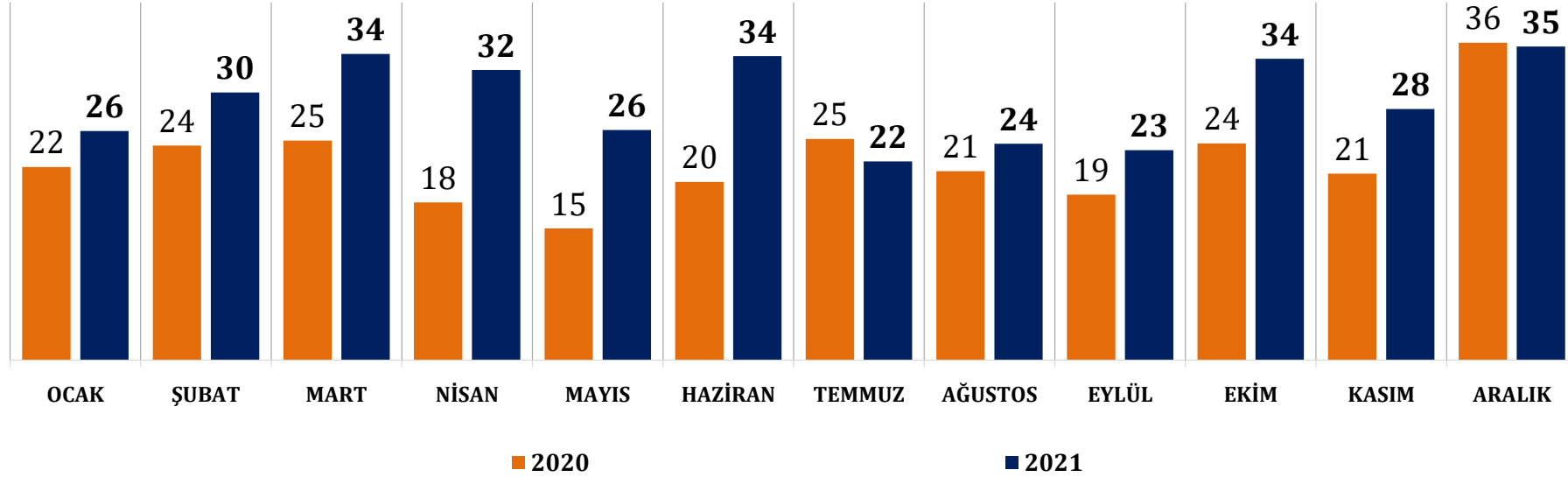


	OCAK-ARALIK 2020	OCAK-ARALIK 2021	DEĞİŞİM		2021 PAYI
	(milyon \$)	(milyon \$)	(milyon \$)	(%)	
	269,5	351,0	81,5	30%	
ELEKTRONİK	140,6	161,8	21,2	15%	46%
BEYAZ EŞYA	68,4	73,3	4,9	7%	21%
KABLolar	24,1	58,8	34,7	144%	17%
ELK. ÜRT. DAĞ.	36,5	57,1	20,6	57%	16%

İHRACATTAKİ SIRA	
2020	2021
9	9

İSRAİL

milyon \$



	OCAK-ARALIK 2020	OCAK-ARALIK 2021	DEĞİŞİM		2021 PAYI
	(milyon \$)	(milyon \$)	(milyon \$)	(%)	
	267,5	348,8	81,4	30%	
KABLOLAR	119,9	158,2	38,2	32%	45%
BEYAZ EŞYA	85,3	111,8	26,5	31%	32%
ELK. ÜRT. DAĞ.	48,8	58,0	9,2	19%	17%
ELEKTRONİK	13,5	20,9	7,4	55%	6%

İHRACATTAKİ SIRA	
2020	2021
10	10

A. Elektrik Elektronik Sektörü İhracatı

Beyaz Eşya

Elektronik

B. Mal Grupları

Elektrik, Elektrik Üretim ve Dağıtım Ekipmanları

Kablolar

C. İlk 10 Ülke

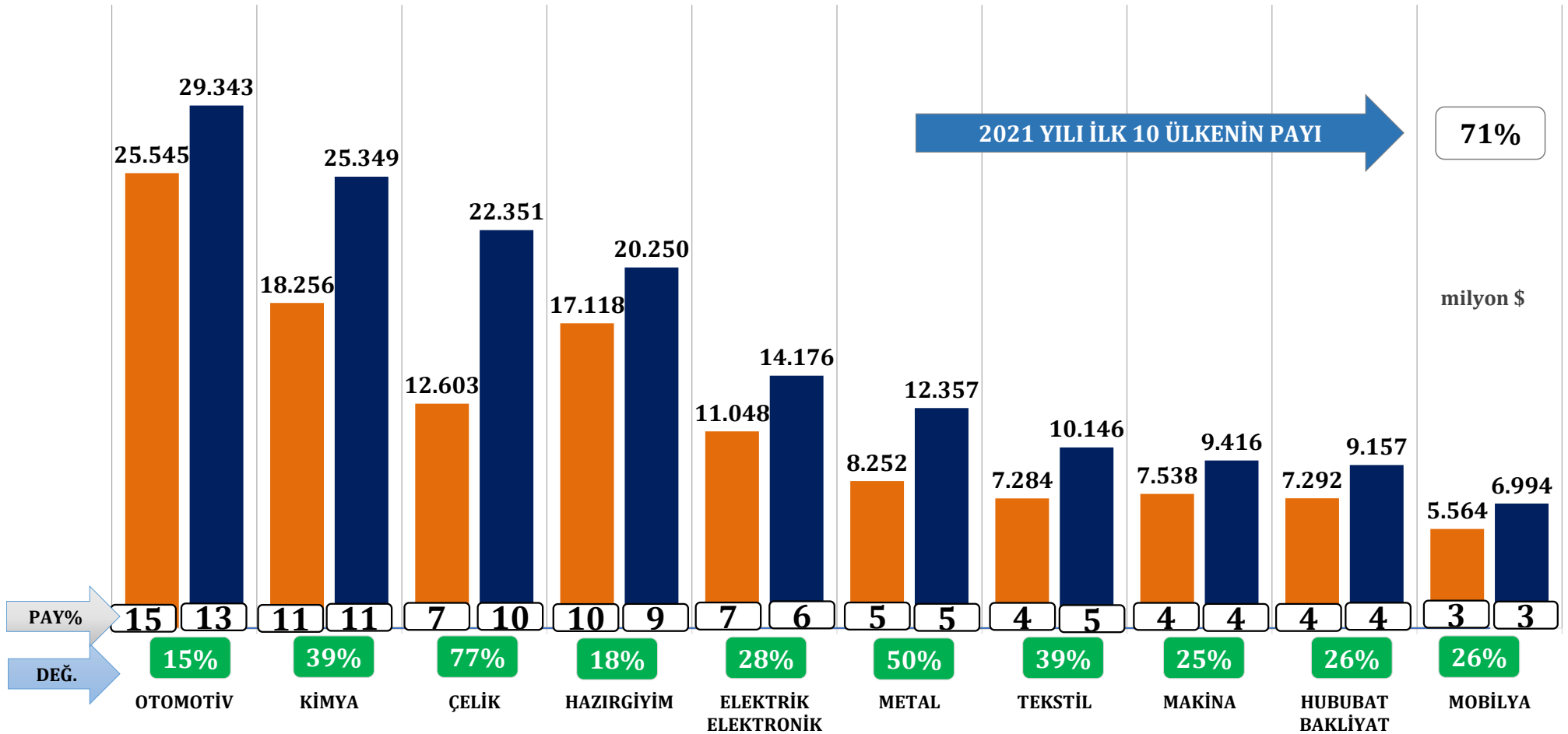
D. Türkiye Tüm Sektörler İhracatı - İlk 10 Ülke

TÜRKİYE GENELİ - KÜMÜLATİF KARŞILAŞTIRMA

İhracatçı Sektörler İlk 10



	OCAK-ARALIK 2020	OCAK-ARALIK 2021	DEĞİŞİM
Özel İhracat Toplamı	156,1 milyar \$	206,5 milyar \$	32%
İhracatçı Birliklerinin Kaydından Muaf İhracat ve Serbest Bölgeler Farkı	13,5 milyar \$	18,8 milyar \$	39%
Genel İhracat Toplamı	169,6 milyar \$	225,4 milyar \$	33%



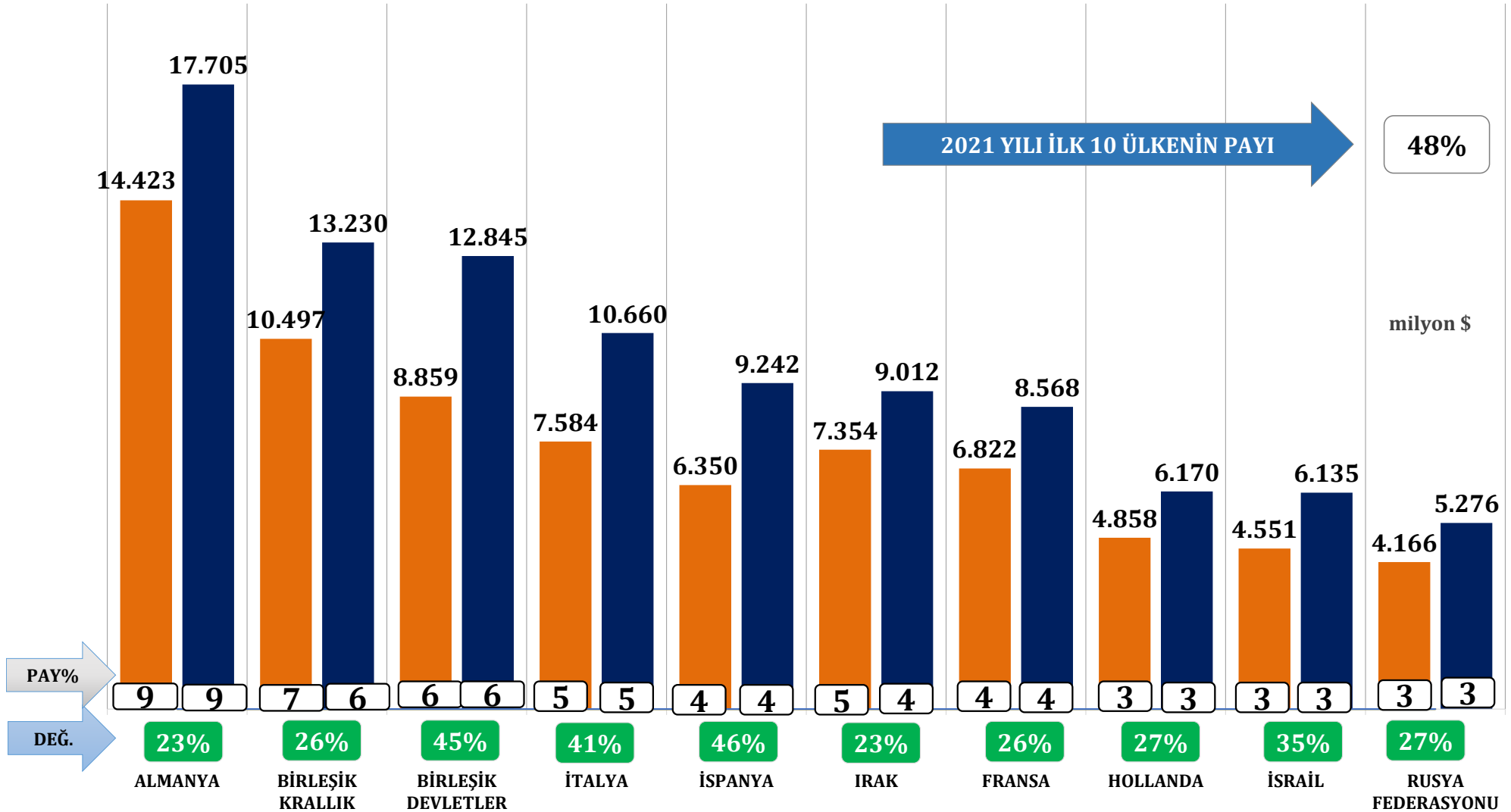
Kaynak: Türkiye İhracatçılar Meclisi

TÜRKİYE GENELİ - KÜMÜLATİF KARŞILAŞTIRMA

Tüm Sektörler İhracatı - İlk 10 Ülke



OCAK-ARALIK 2020	OCAK-ARALIK 2021	DEĞİŞİM
75,5 milyar \$	98,8 milyar \$	31%



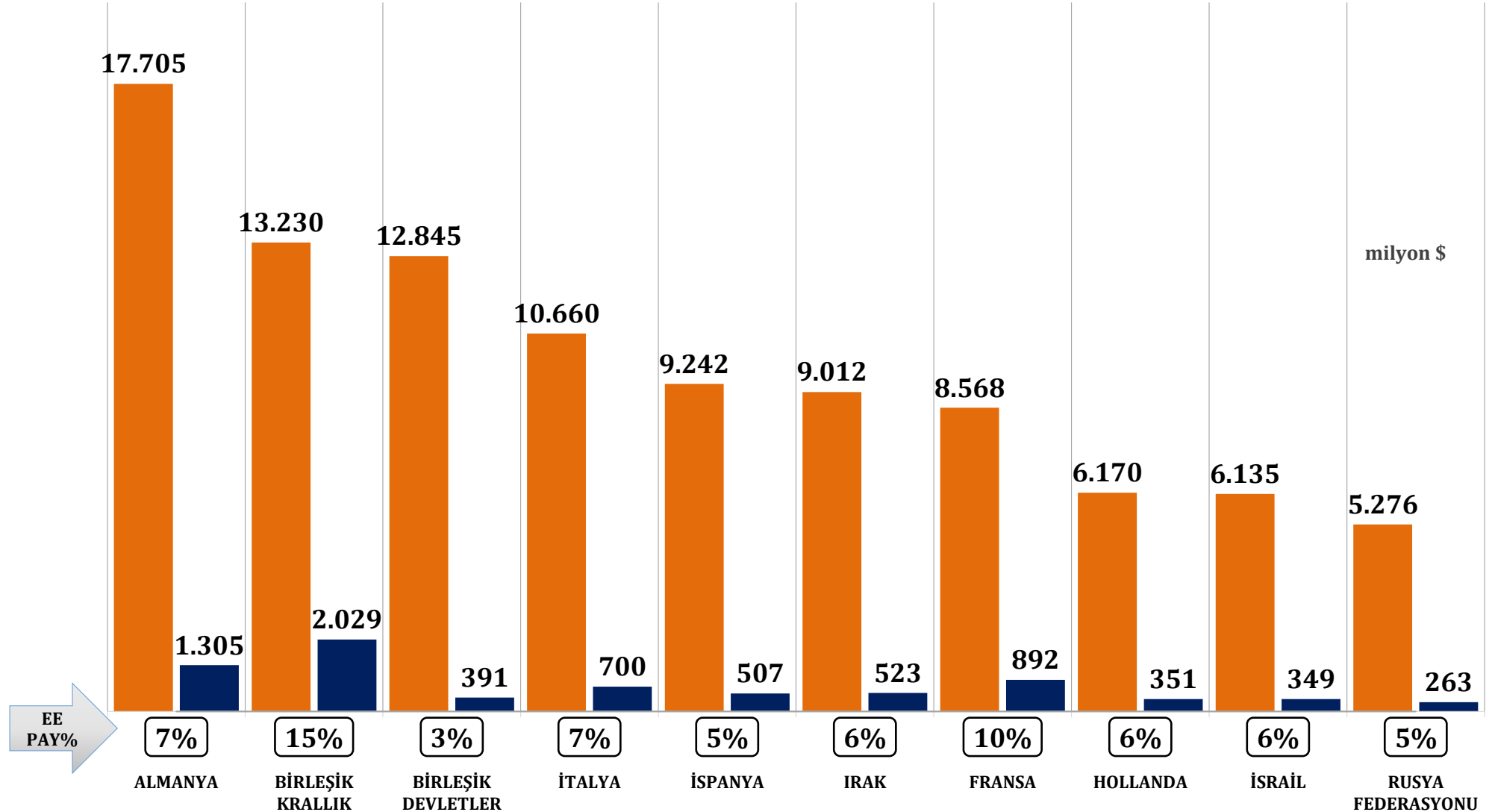
Kaynak: Türkiye İhracatçılar Meclisi

TÜRKİYE GENELİ - KÜMÜLATİF KARŞILAŞTIRMA

Tüm Sektörler İhracatı - İlk 10 Ülke - EE Sektörü Payı



TÜM SEKTÖRLER	EE SEKTÖRÜ	PAY (%)
225,4 milyar \$	14,4 milyar \$	6.3





ELEKTRİK VE ELEKTRONİK İHRACATÇILARI BİRLİĞİ

ARALIK 2021 İHRACAT RAPORU