



# ELEKTRİK ve ELEKTRONİK İHRACATÇILARI BİRLİĞİ

## EKİM 2020 İHRACAT VERİLERİ

**\*Not:** Rapor Elektrik ve Elektronik İhracatçıları Birliği'nin iştegal sahasındaki GTIP'ler baz alınarak hazırlanmıştır.



## A. Elektrik Elektronik Sektörü İhracatı

### B. Mal Grupları

- Beyaz Eşya
- Elektronik
- Elektrik, Elektrik Üretim ve Dağıtım Ekipmanları
- Kablolar

### C. İlk 10 Ülke

### D. Türkiye Tüm Sektörler İhracatı - İlk 10 Ülke



# TÜRKİYE GENELİ - AYLIK/KÜMÜLATİF KARŞILAŞTIRMA

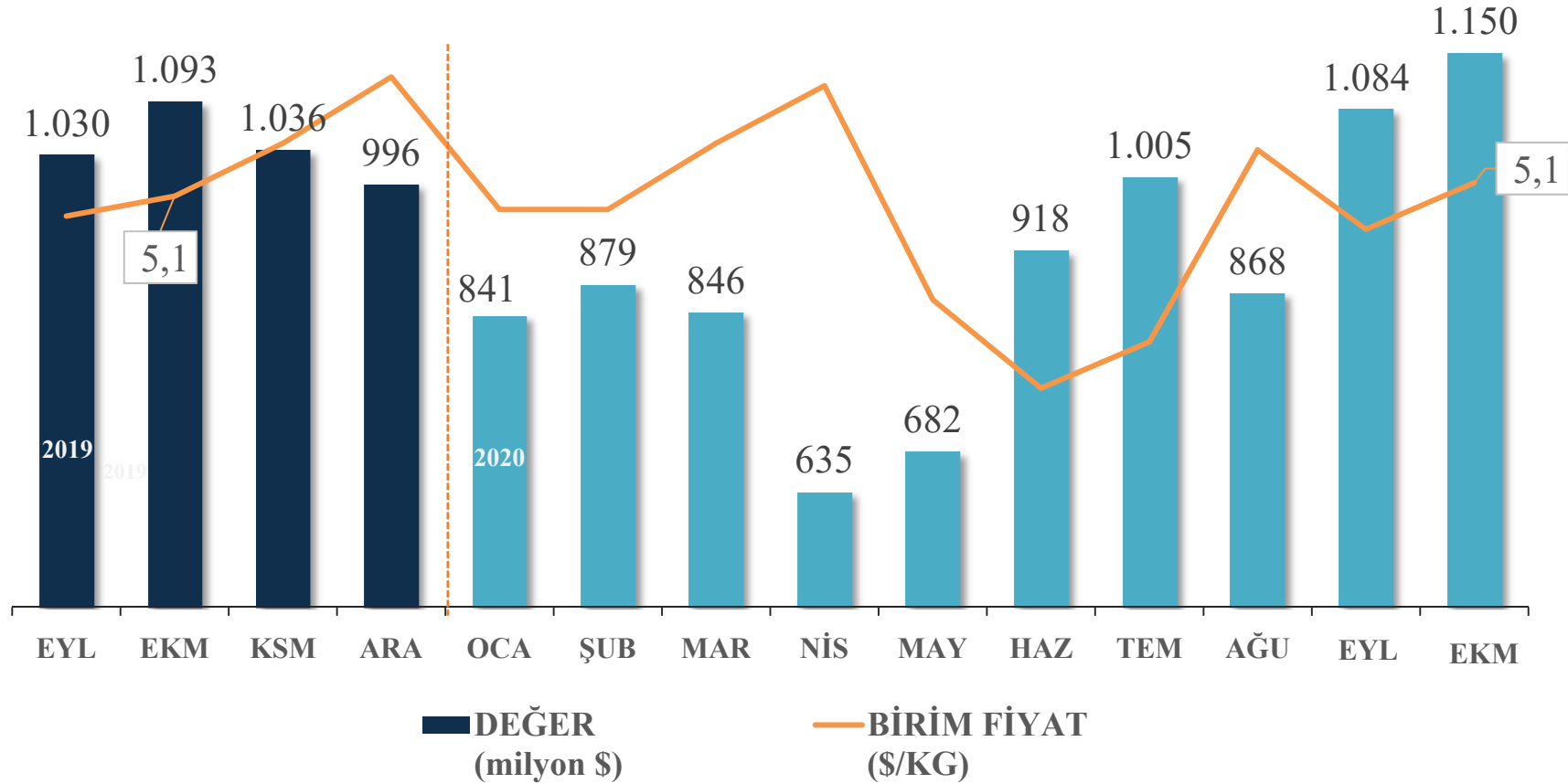
## Elektrik Elektronik Sektörü İhracatı



**OCAK-EKİM 2019**  
**9.430 milyon \$**

**OCAK-EKİM 2020**  
**8.908 milyon \$**

2019-20 Değişim	Miktar	Değer	Birim Fiyat
EKİM	5 %	5 %	0,4 %
OCA-EKİM	-3 %	-6 %	-3 %



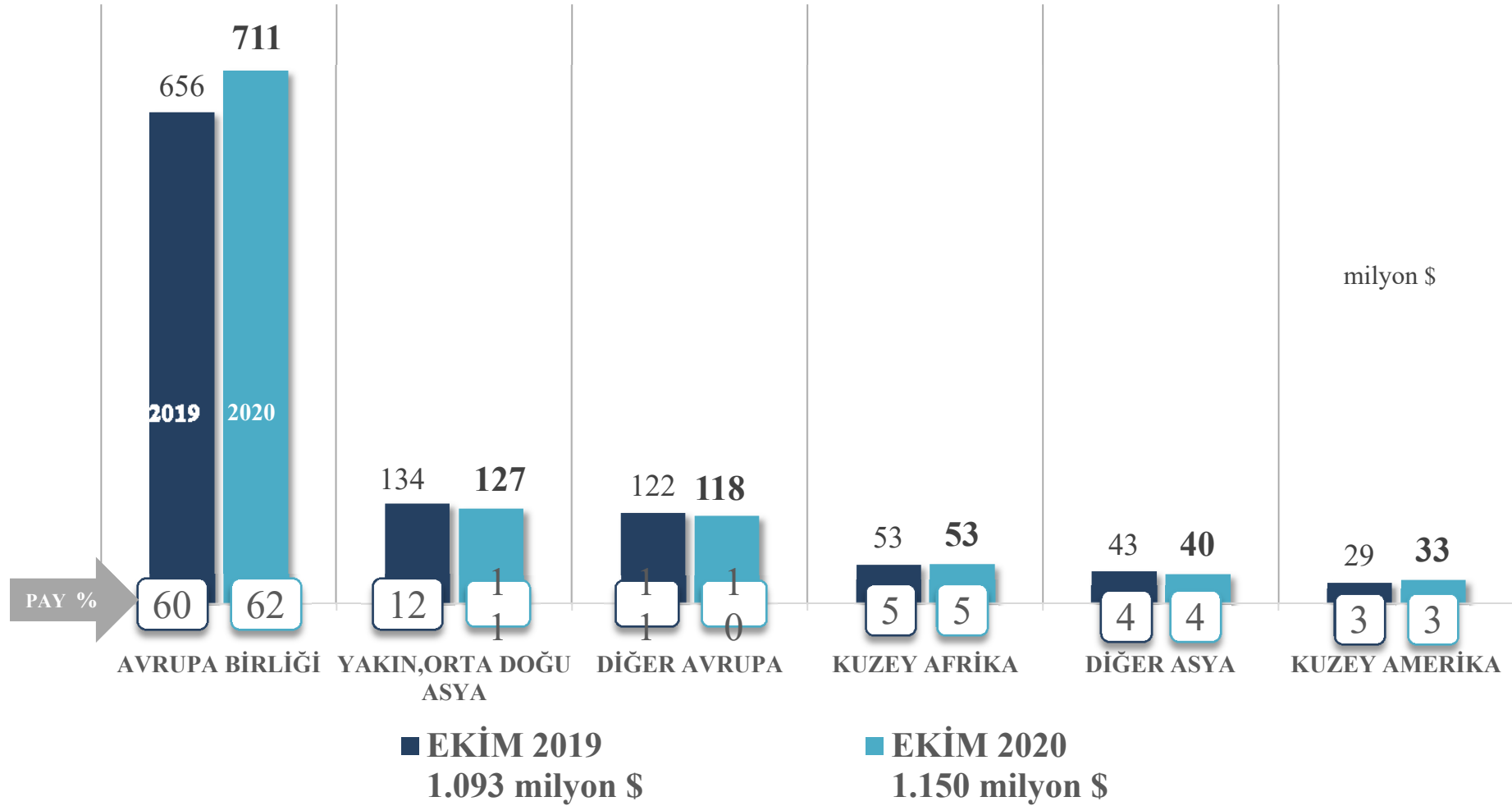


# TÜRKİYE GENELİ - AYLIK KARŞILAŞTIRMA

## Elektrik Elektronik Sektörü İhracatı



### ÜLKE GRUPLARI



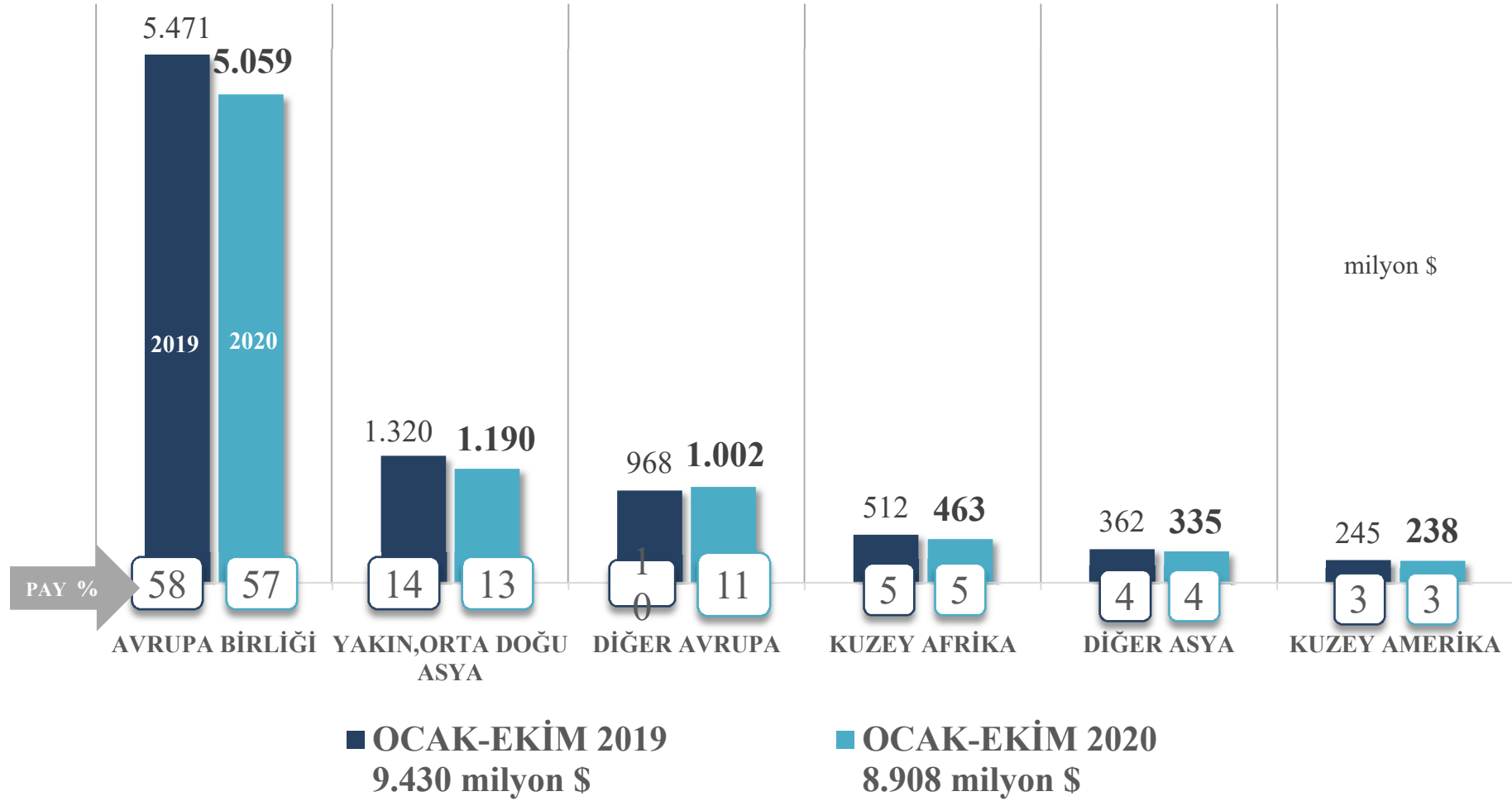


# TÜRKİYE GENELİ - KÜMÜLATİF KARŞILAŞTIRMA

## Elektrik Elektronik Sektörü İhracatı



### ÜLKE GRUPLARI





# TÜRKİYE GENELİ - AYLIK KARŞILAŞTIRMA

## Elektrik Elektronik Sektörü İhracatı- İlk 10 Ülke

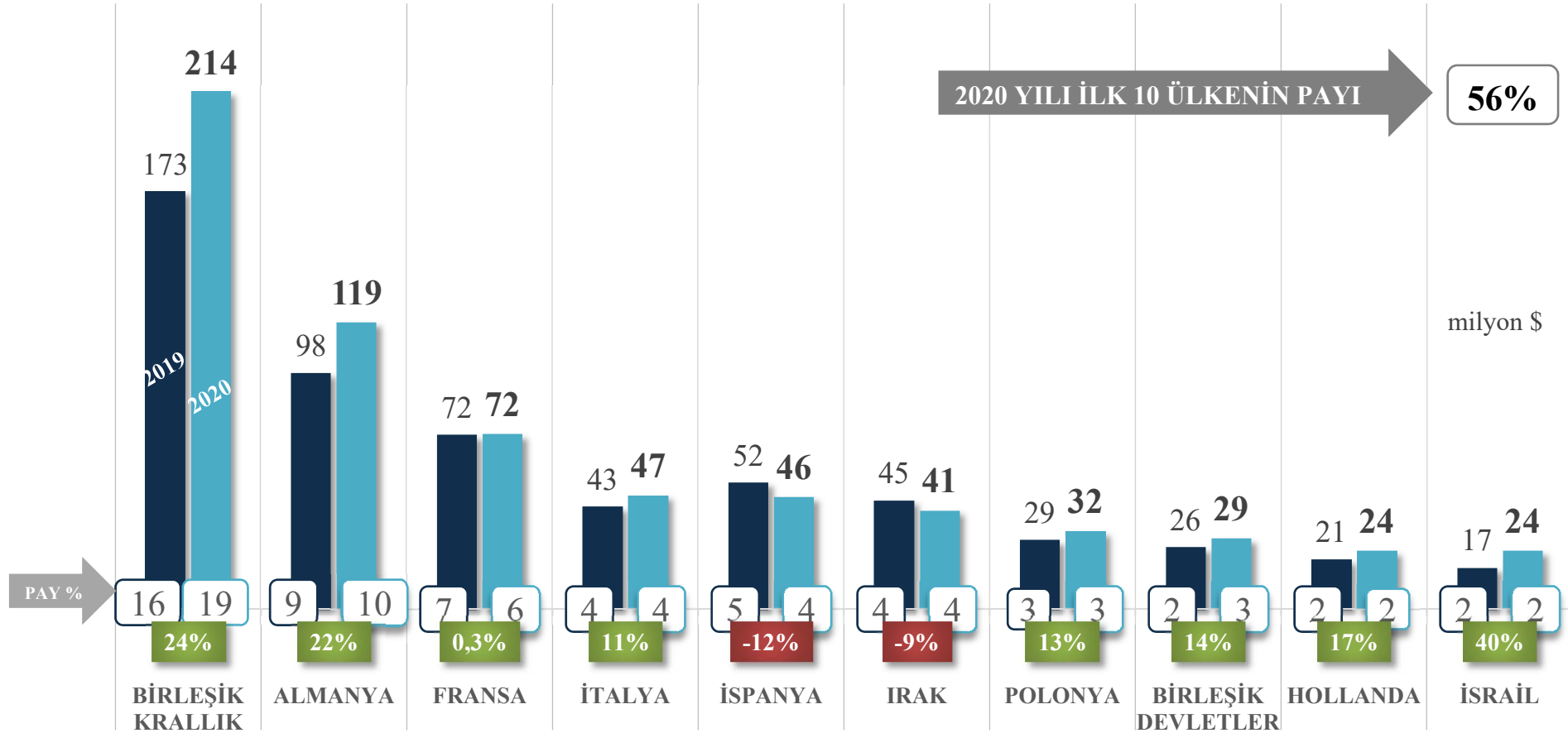


### İLK 10 ÜLKE TOPLAMI

■ EKİM 2019  
575 milyon \$

■ EKİM 2020  
650 milyon \$

Değişim  
% 13





# TÜRKİYE GENELİ – KÜMÜLATİF KARŞILAŞTIRMA

## Elektrik Elektronik Sektörü İhracatı- İlk 10 Ülke

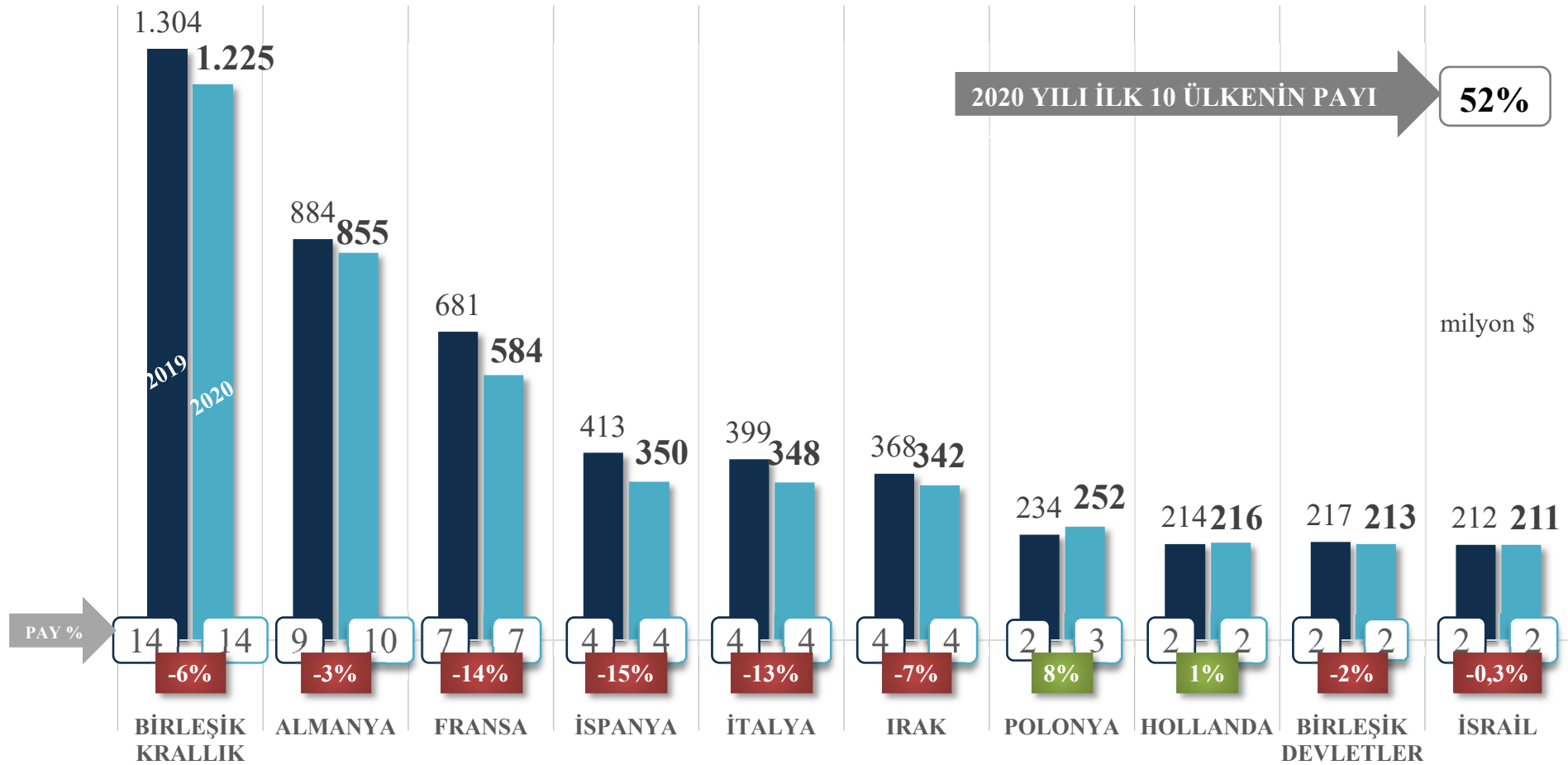


İLK 10 ÜLKE  
TOPLAMI

■ OCAK-EKİM 2019  
4.926 milyon \$

■ OCAK-EKİM 2020  
4.596 milyon \$

Değişim  
% -7





# TÜRKİYE GENELİ – KÜMÜLATİF KARŞILAŞTIRMA

## Elektrik Elektronik Sektörü İhracatı Artan-Azalan İlk 10 Ülke



### OCAK-EKİM

ARTIŞ SIRALAMA			MİLYON \$		DEĞİŞİM		PAY
2019	2020	ÜLKE	2019	2020	milyon \$	%	2020
22	20	UKRAYNA	101,6	119,7	18,1	18%	1,3%
7	7	POLONYA	234,3	252,0	17,7	8%	2,8%
83	55	SENEGAL	13,6	29,7	16,0	117%	0,3%
35	26	TÜRKMENİSTAN	66,6	81,1	14,5	22%	0,9%
18	12	RUSYA FEDERASYONU	139,3	153,7	14,4	10%	1,7%
19	15	AZERBAYCAN-NAHÇIVAN	134,1	148,2	14,1	11%	1,7%
54	46	İST.DERİ SERB.BÖLGE	26,2	37,3	11,1	42%	0,4%
46	41	AVUSTRALYA	39,9	50,6	10,7	27%	0,6%
17	13	MISIR	143,1	152,8	9,7	7%	1,7%
44	40	NİJERYA	41,8	51,3	9,6	23%	0,6%
<b>TOPLAM</b>			<b>940,6</b>	<b>1.076,4</b>	<b>135,8</b>	<b>14%</b>	<b>12%</b>
AZALIŞ SIRALAMA			MİLYON \$		DEĞİŞİM		PAY
2019	2020	ÜLKE	2019	2020	milyon \$	%	2020
3	3	FRANSA	681,1	583,5	-97,6	-14%	6,6%
1	1	BİRLEŞİK KRALLIK	1.303,9	1.225,4	-78,5	-6%	13,8%
4	4	İSPANYA	413,2	350,0	-63,2	-15%	3,9%
5	5	İTALYA	398,7	348,3	-50,4	-13%	3,9%
12	17	BİRLEŞİK ARAP EMİRLİKLERİ	179,7	143,4	-36,3	-20%	1,6%
11	14	YUNANİSTAN	187,0	151,3	-35,7	-19%	1,7%
14	18	SUUDİ ARABİSTAN	168,6	133,1	-35,4	-21%	1,5%
2	2	ALMANYA	884,3	854,9	-29,4	-3%	9,6%
20	22	CEZAYİR	122,3	93,7	-28,7	-23%	1,1%
13	16	BULGARİSTAN	175,4	147,2	-28,2	-16%	1,7%
<b>TOPLAM</b>			<b>4.514,2</b>	<b>4.030,8</b>	<b>-483,4</b>	<b>-11%</b>	<b>45%</b>





# TÜRKİYE GENELİ - KÜMÜLATİF KARŞILAŞTIRMA

## Elektrik Elektronik Sektörü İhracatı - Döviz Bazında



### OCAK-EKİM

Satır Etiketleri	TOPLAM FOB DÖVİZ		TOPLAM FOB USD		DEĞİŞİM		PAY 2019/20	
	2019	2020	2019	2020	DÖVİZ	ABD \$	ABD \$	ABD \$
EURO	4.184.539.484	4.051.381.689	4.607.773.030	4.495.391.150	-3%	-2%	49%	50%
AMERIKAN DOLARI	2.893.645.737	2.749.383.975	2.893.645.737	2.749.383.975	-5%	-5%	31%	31%
TÜRK LIRASI	5.584.502.478	5.511.587.148	1.018.747.857	822.753.269	-1%	-19%	11%	9%
İNGİLİZ STERLİNİ	607.049.650	555.982.987	745.583.916	684.334.943	-8%	-8%	8%	8%
POLONYA ZLOTISI (YENİ)	303.517.446	330.948.914	72.415.697	76.584.694	9%	6%	0,8%	0,9%
RUS RUBLESİ	1.913.138.909	2.153.965.739	28.850.321	29.137.357	13%	1%	0,3%	0,3%
ÇEK KORUNASI	361.892.128	343.982.000	14.795.052	13.897.739	-5%	-6%	0,2%	0,2%
AVUSTRALYA DOLARI	15.250.630	20.335.391	10.148.275	13.324.189	33%	31%	0,1%	0,1%
İSVEÇ KRONU	89.635.657	70.630.424	9.155.679	7.228.246	-21%	-21%	0,1%	0,1%
KANADA DOLARI	4.589.571	5.441.924	3.286.510	3.860.361	19%	17%	0,0%	0,0%
ÇİN RENMINBİSİ	89.152.364	24.908.748	12.786.863	3.568.054	-72%	-72%	0,1%	0,0%
İSVİÇRE FRANKI	3.175.724	2.356.299	3.131.812	2.429.464	-26%	-22%	0,0%	0,0%
ROMANYA LEUSU	20.118.524	10.452.600	4.674.994	2.408.426	-48%	-48%	0,0%	0,0%
BAE DİRHEMİ	10.460.553	6.578.797	2.673.710	1.745.006	-37%	-35%	0,0%	0,0%
NORVEÇ KRONU	9.103.816	16.978.121	945.950	1.618.738	86%	71%	0,0%	0,0%
KATAR RİYALİ	641.760	823.702	171.425	224.207	28%	31%	0,0%	0,0%
KAZAKISTAN TENGESİ	110.316.636	32.863.350	286.447	77.263	-70%	-73%	0,0%	0,0%
JAPON YENİ	146.800	4.843.485	982	44.925	3199%	4476%	0,0%	0,0%
DANIMARKA KRONU	4.378.038	41.381	650.139	6.245	-99%	-99%	0,0%	0,0%
SUUDİ ARABİSTAN RİYALİ	504.805	22.276	134.387	5.939	-96%	-96%	0,0%	0,0%
Genel Toplam	16.235.968.669	15.925.815.334	9.429.858.783	8.908.024.191	-2%	-6%		



## A. Elektrik Elektronik Sektörü İhracatı

## **B. Mal Grupları**

- Beyaz Eşya
- Elektronik
- Elektrik, Elektrik Üretim ve Dağıtım Ekipmanları
- Kablolar

## C. İlk 10 Ülke

## D. Türkiye Tüm Sektörler İhracatı - İlk 10 Ülke



# TÜRKİYE GENELİ - AYLIK KARŞILAŞTIRMA

## Elektrik Elektronik Sektörü İhracatı

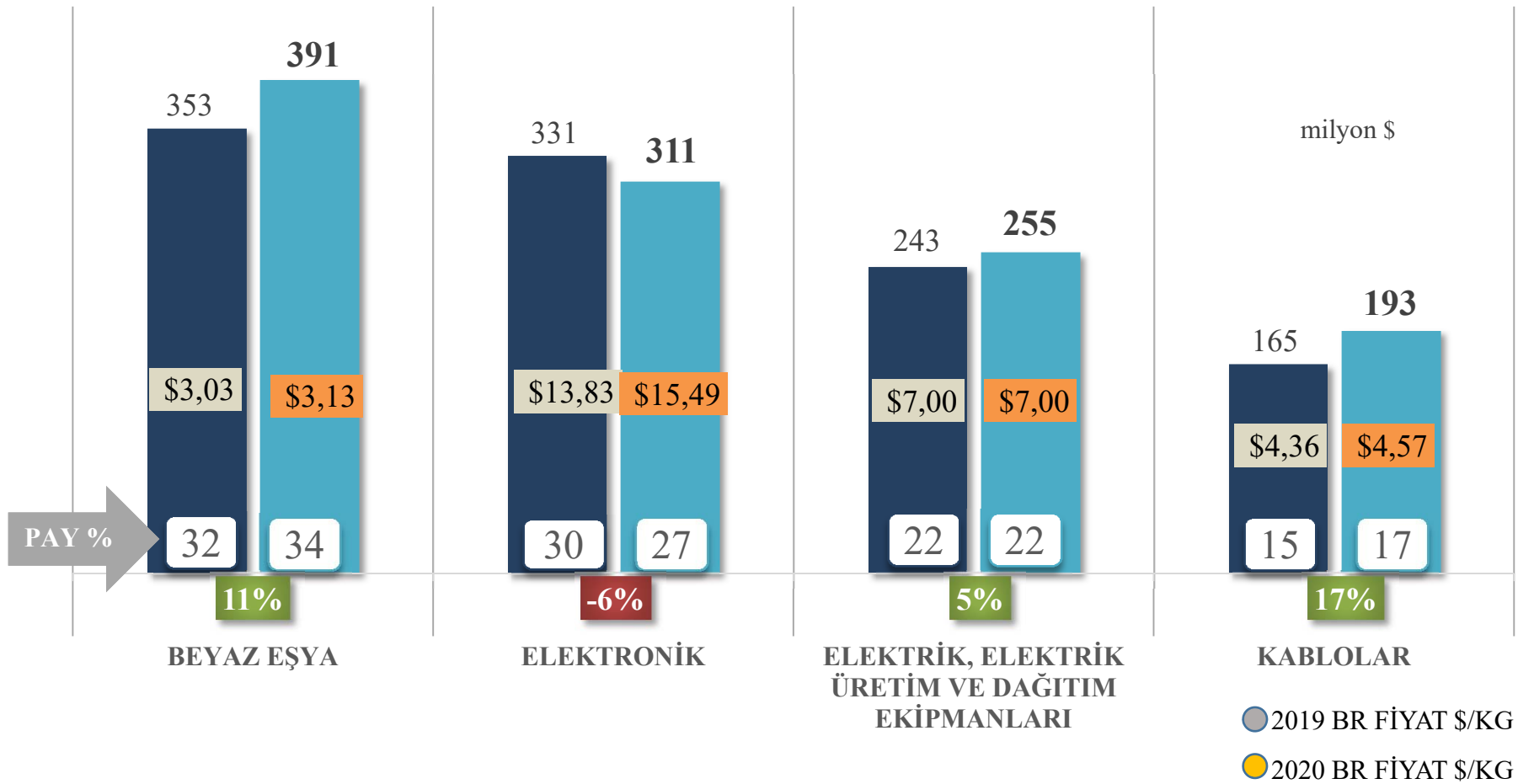


### MAL GRUBU

■ EKİM 2019  
1.093 milyon \$

■ EKİM 2020  
1.150 milyon \$

Değişim  
5 %





# TÜRKİYE GENELİ – BİR ÖNCEKİ AY KARŞILAŞTIRMA

## Elektrik Elektronik Sektörü İhracatı

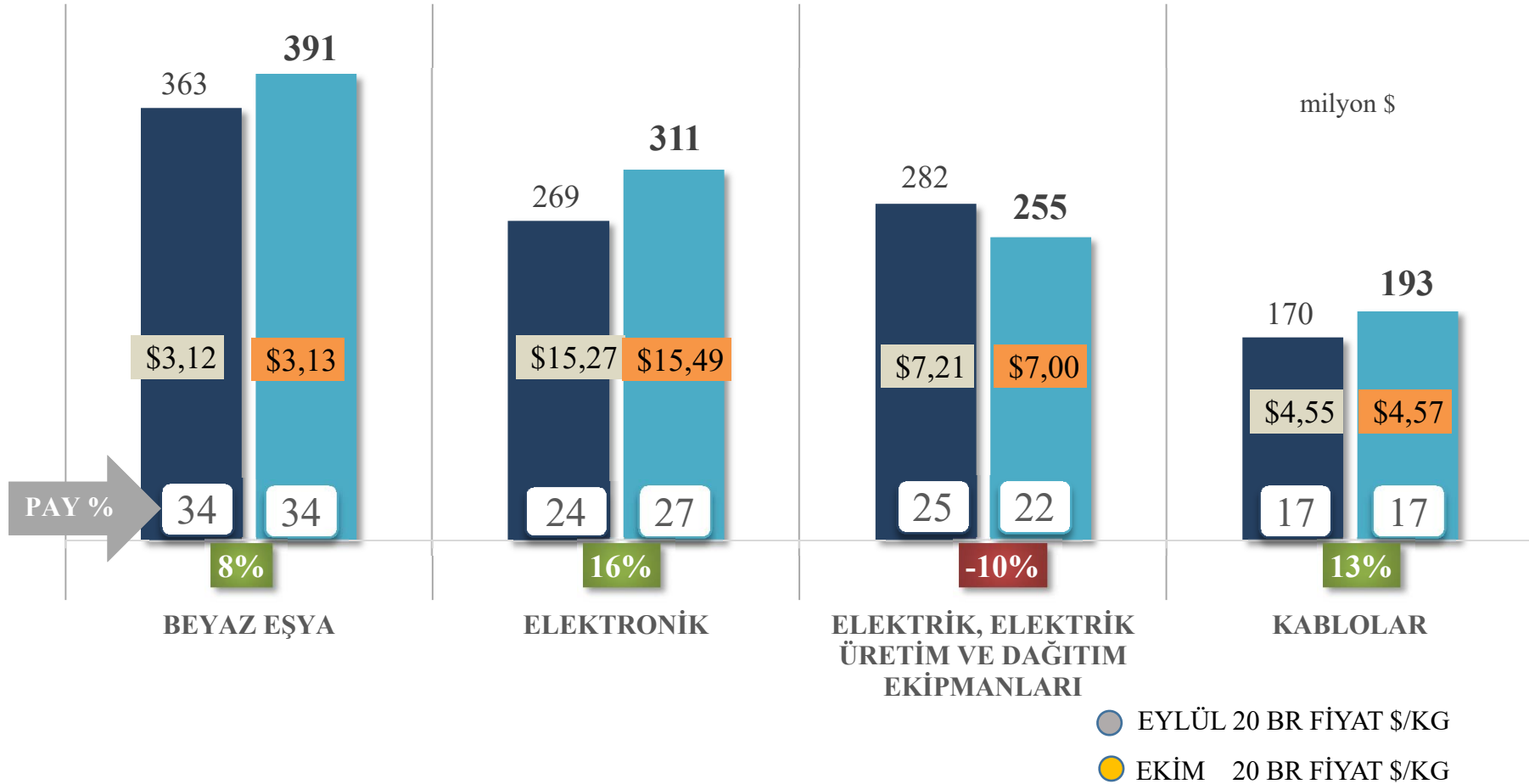


### MAL GRUBU

■ EYLÜL 2020  
1.084 milyon \$

■ EKİM 2020  
1.150 milyon \$

Değişim  
6 %







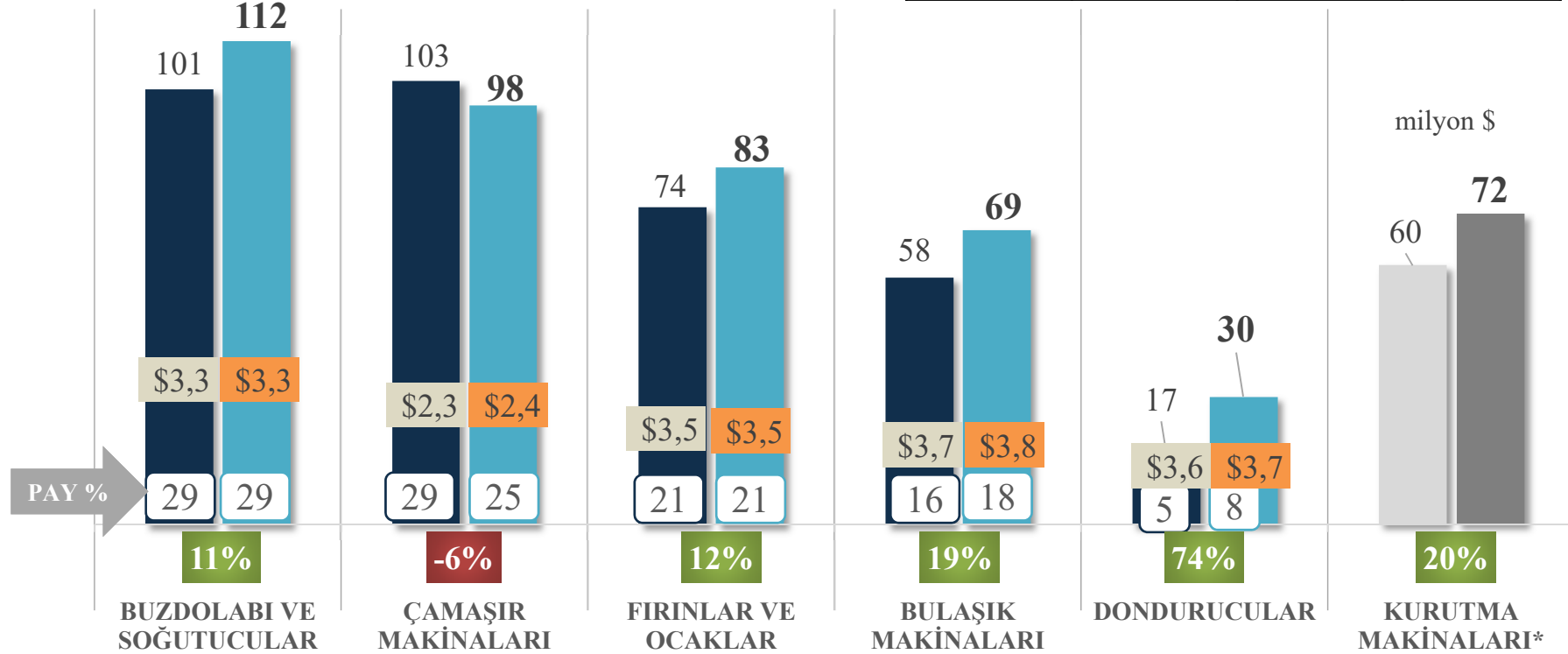
# TÜRKİYE GENELİ - AYLIK KARŞILAŞTIRMA

## Beyaz Eşya İhracatı



### BEYAZ EŞYA

EKİM 2019-20	Miktar	Değer	Birim Fiyat
Değişim	7 %	11 %	4 %



■ EKİM 2019  
353 milyon \$

■ EKİM 2020  
391 milyon \$

● BR FİYAT 19(\$/KG)  
3,03 \$

● BR FİYAT 20(\$/KG)  
3,13 \$

\*Birlik iştigali dışında GTİPler içerdiğinden toplamlara dâhil edilmemiştir.



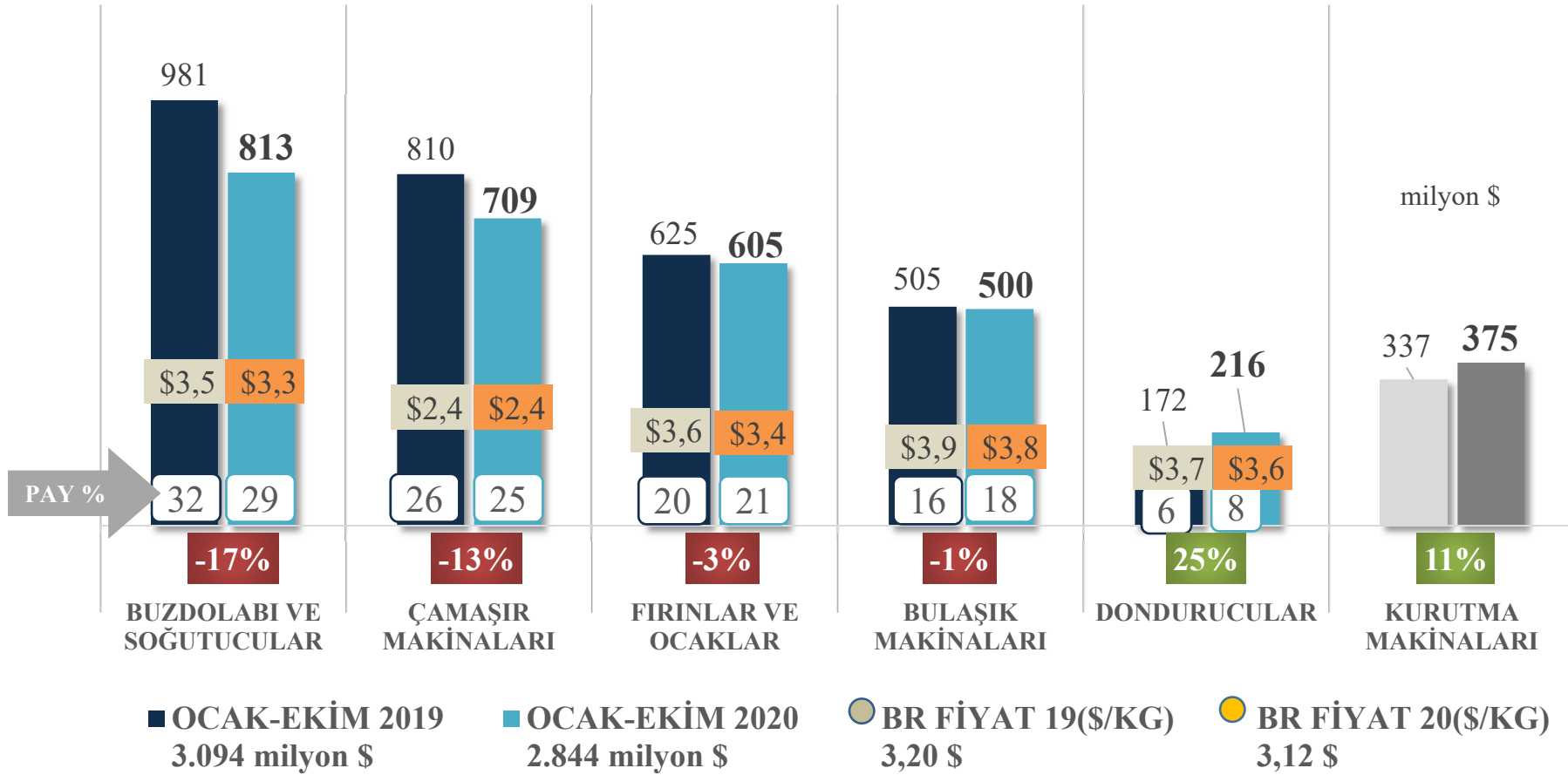
# TÜRKİYE GENELİ - KÜMÜLATİF KARŞILAŞTIRMA

## Beyaz Eşya İhracatı



### BEYAZ EŞYA

OCAK-EKİM 2019-20	Miktar	Değer	Birim Fiyat
Değişim	-6 %	-8 %	-2 %



\*Birlik iştigali dışında GTİPler içerdiğinden toplamlara dâhil edilmemiştir.



# TÜRKİYE GENELİ – KÜMÜLATİF KARŞILAŞTIRMA

## Beyaz Eşya İhracatı - İlk 10 Ülke

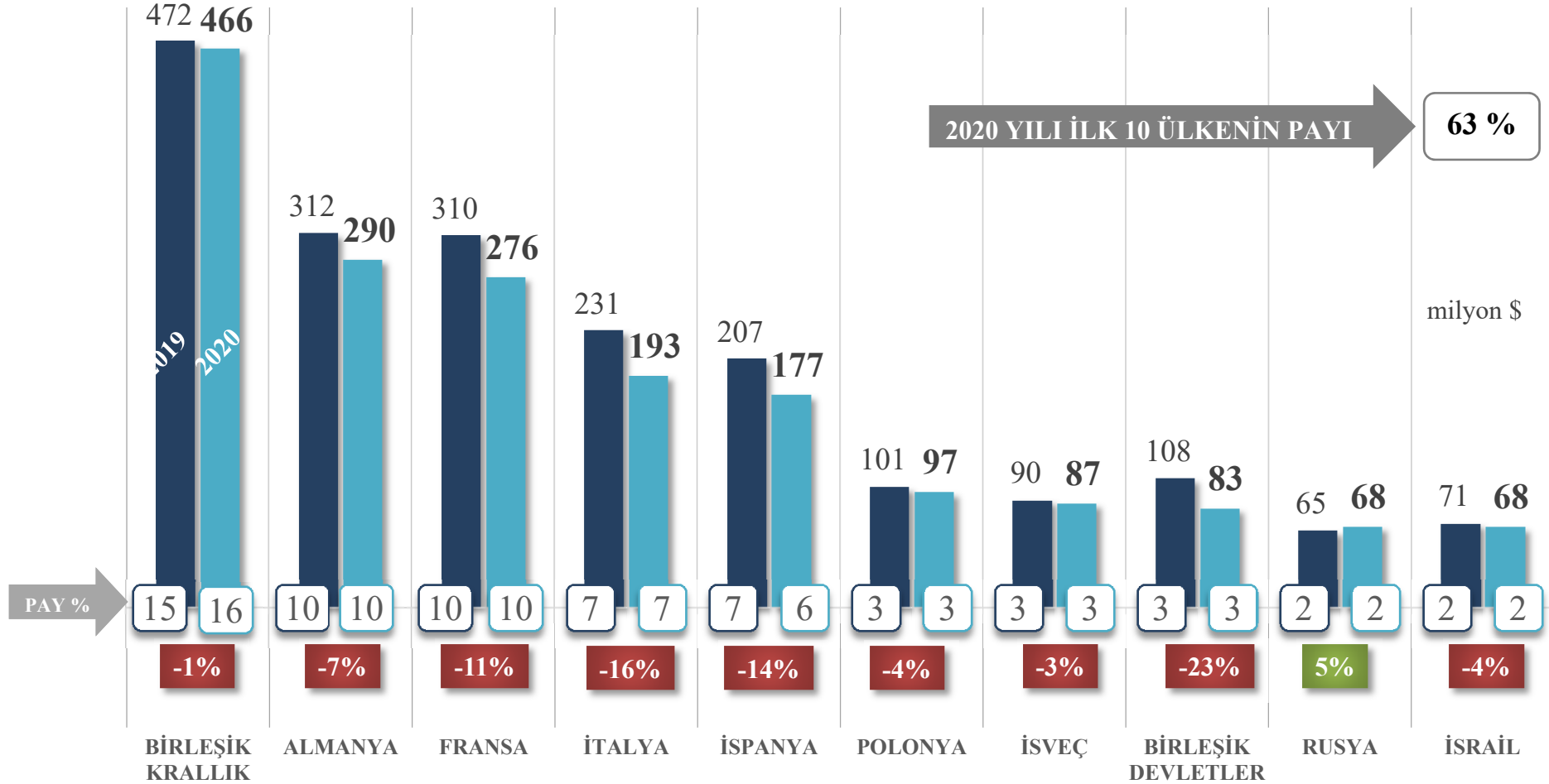


### BEYAZ EŞYA İLK 10 ÜLKE TOPLAMI

■ OCAK-EKİM 2019  
1.967 milyon \$

■ OCAK-EKİM 2020  
1.805 milyon \$

Değişim  
-8 %







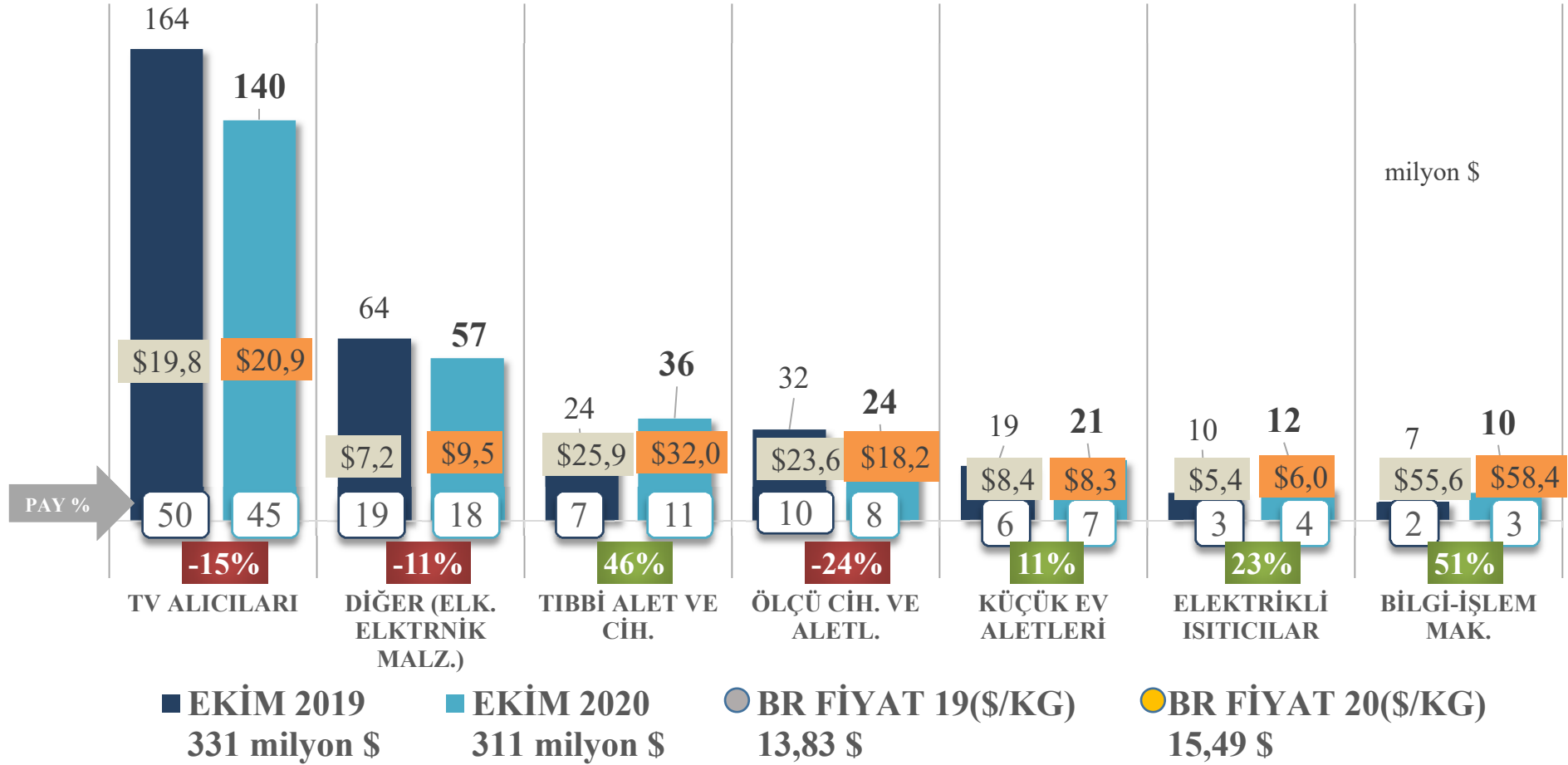
# TÜRKİYE GENELİ - AYLIK KARŞILAŞTIRMA

## Elektronik İhracatı



### ELEKTRONİK

EKİM 2019-20	Miktar	Değer	Birim Fiyat
Değişim	-16 %	-6 %	12 %





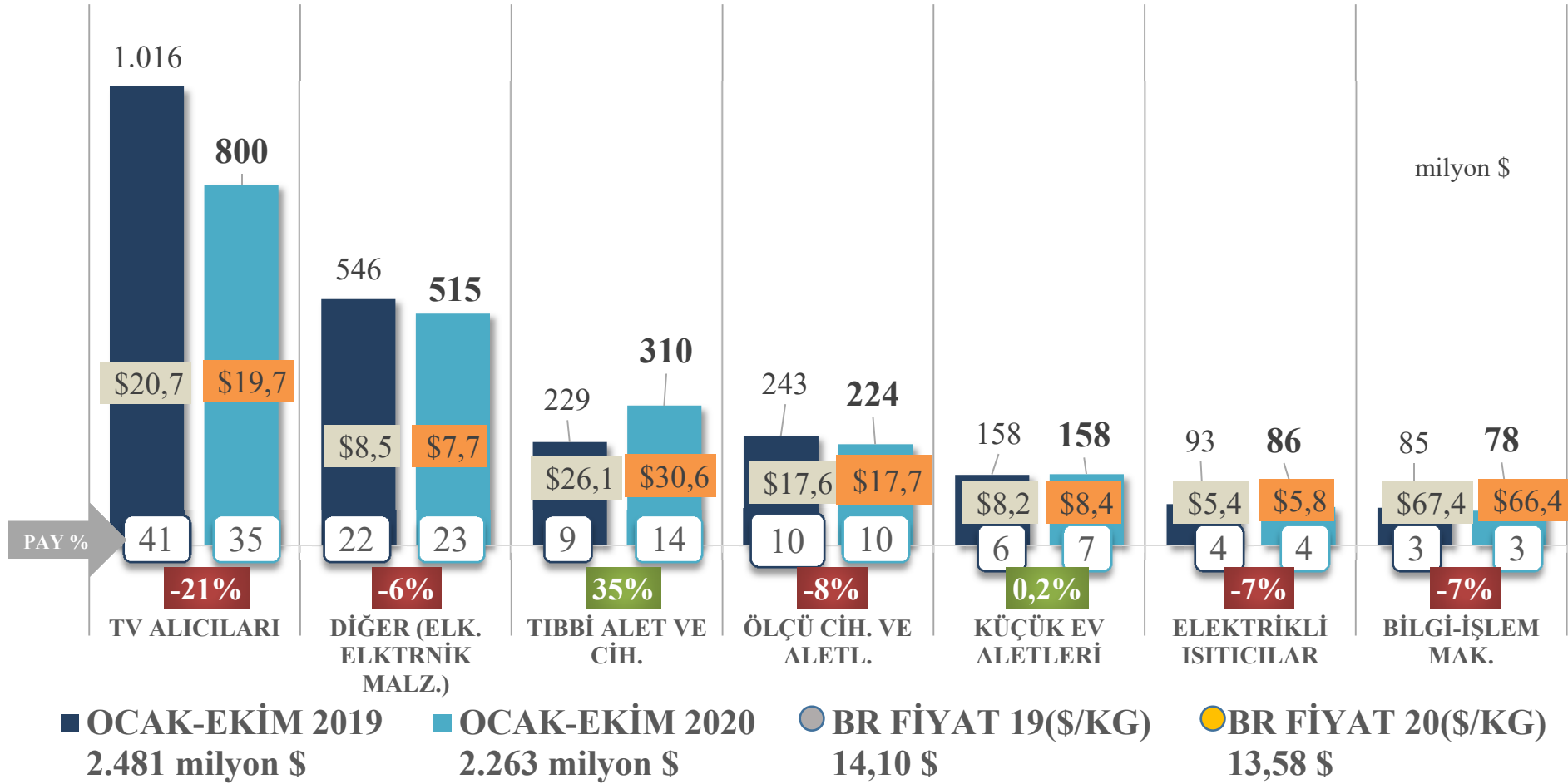
# TÜRKİYE GENELİ - KÜMÜLATİF KARŞILAŞTIRMA

## Elektronik İhracatı



### ELEKTRONİK

OCAK-EKİM 2019-20	Miktar	Değer	Birim Fiyat
Değişim	-5 %	-9 %	-4 %





# TÜRKİYE GENELİ – KÜMÜLATİF KARŞILAŞTIRMA

## Elektronik İhracatı - İlk 10 Ülke

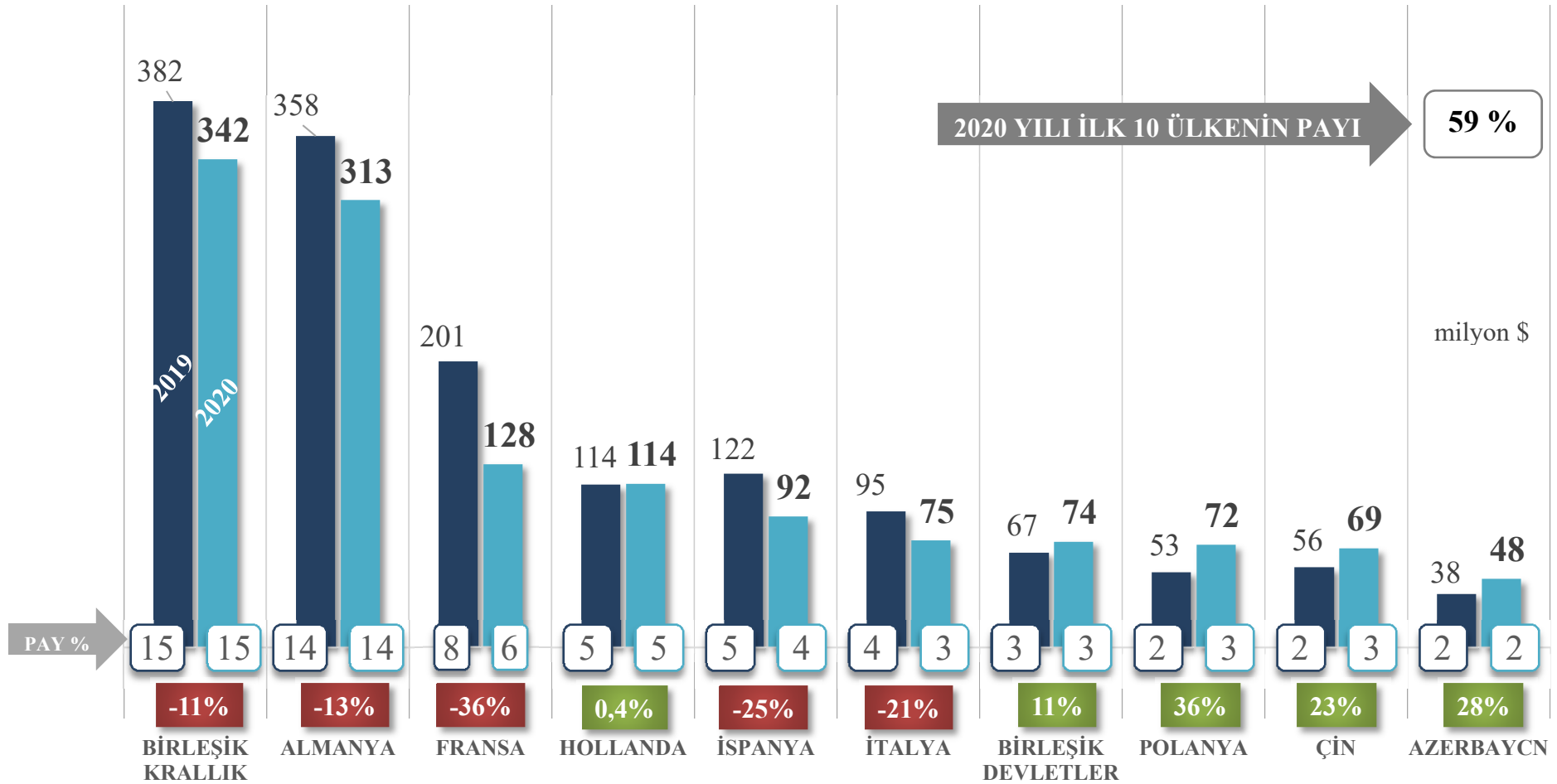


### ELEKTRONİK İLK 10 ÜLKE TOPLAMI

■ OCAK-EKİM 2019  
1.485 milyon \$

■ OCAK-EKİM 2020  
1.328 milyon \$

Değişim  
-11 %





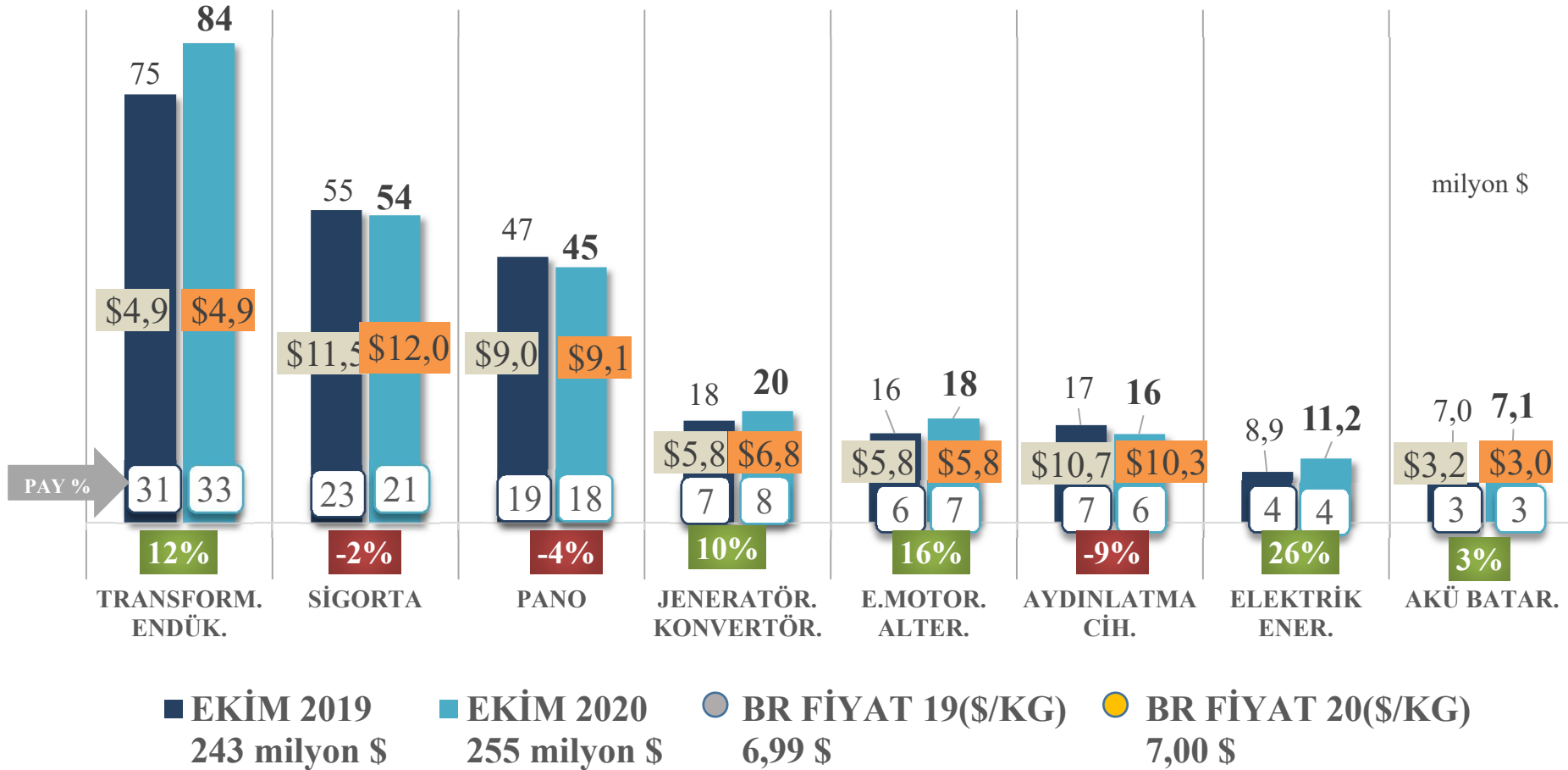
# TÜRKİYE GENELİ - AYLIK KARŞILAŞTIRMA

## Elektrik, Elektrik Üretim ve Dağıtım Ekipmanları İhracatı



### ELK. ÜRT. DĞT.

EKİM 2019-20	Miktar	Değer	Birim Fiyat
Değişim	5 %	5 %	0,1 %





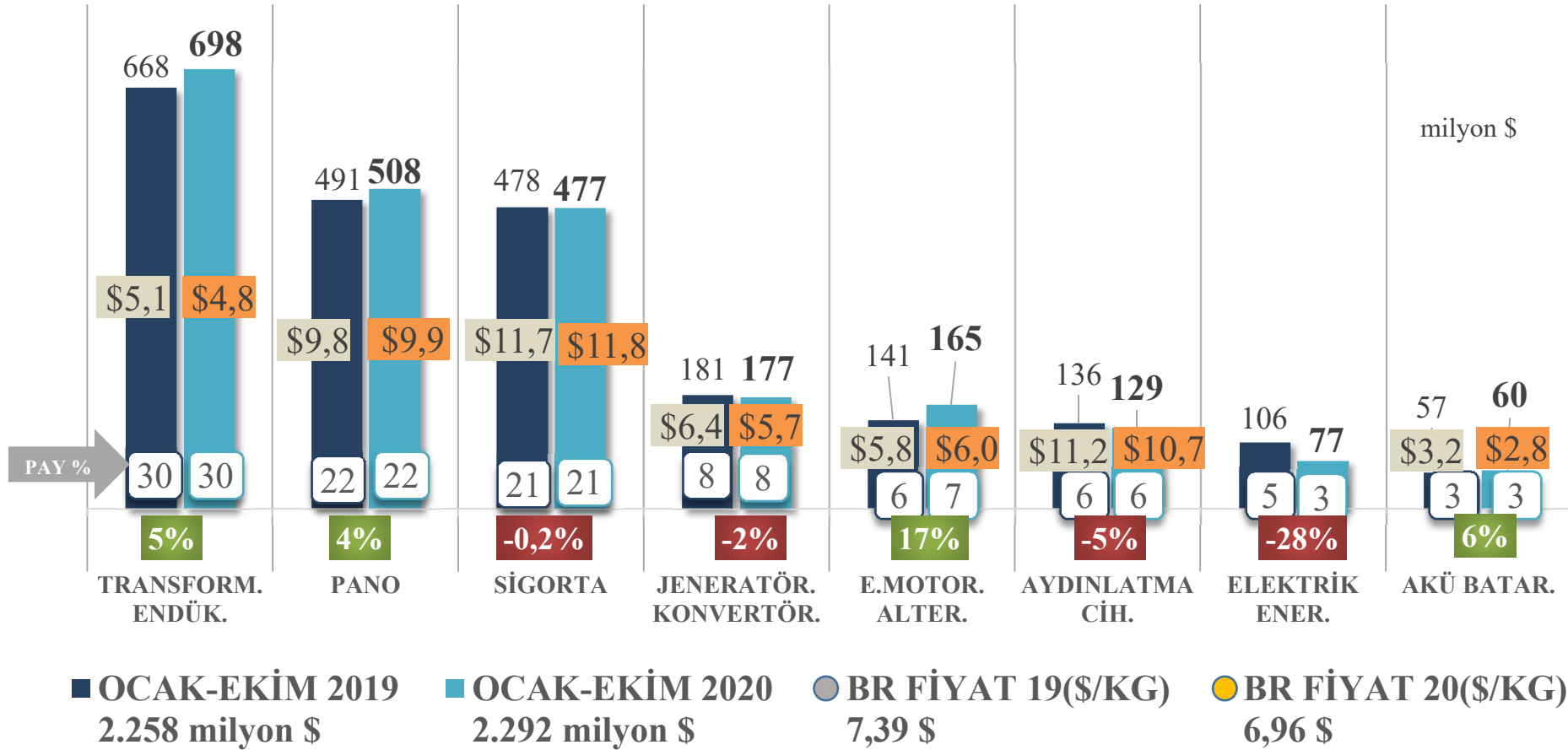
# TÜRKİYE GENELİ - KÜMÜLATİF KARŞILAŞTIRMA

## Elektrik, Elektrik Üretim ve Dağıtım Ekipmanları İhracatı



### ELK. ÜRT. DĞT.

OCAK-EKİM 2019-20	Miktar	Değer	Birim Fiyat
Değişim	8 %	2 %	-6 %





# TÜRKİYE GENELİ – KÜMÜLATİF KARŞILAŞTIRMA

## Elk. Ürt. Dağ. İhracatı - İlk 10 Ülke

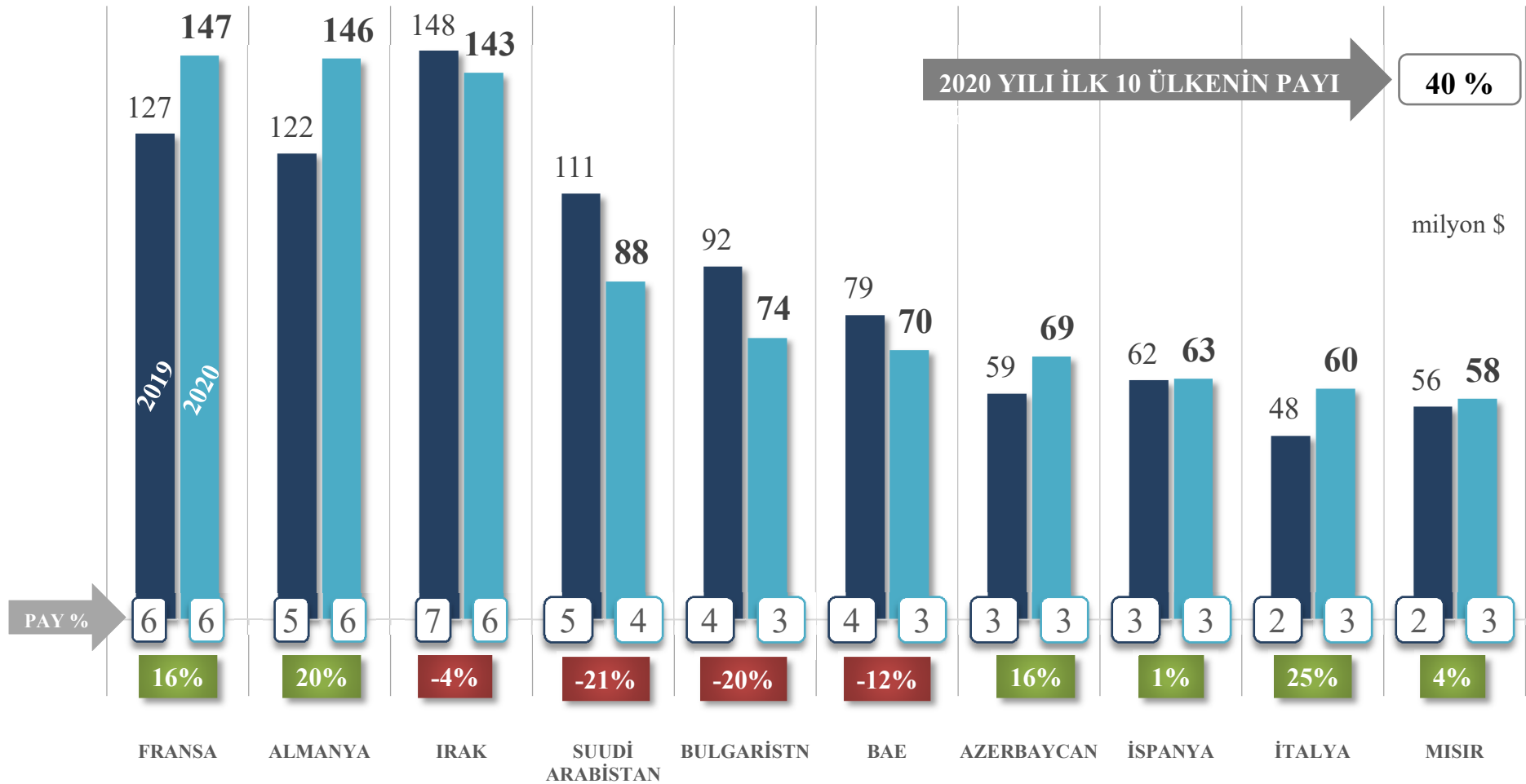


### ELK. ÜRT. DĞT. İLK 10 ÜLKE TOPLAMI

■ OCAK-EKİM 2019  
904 milyon \$

■ OCAK-EKİM 2020  
917 milyon \$

Değişim  
1 %







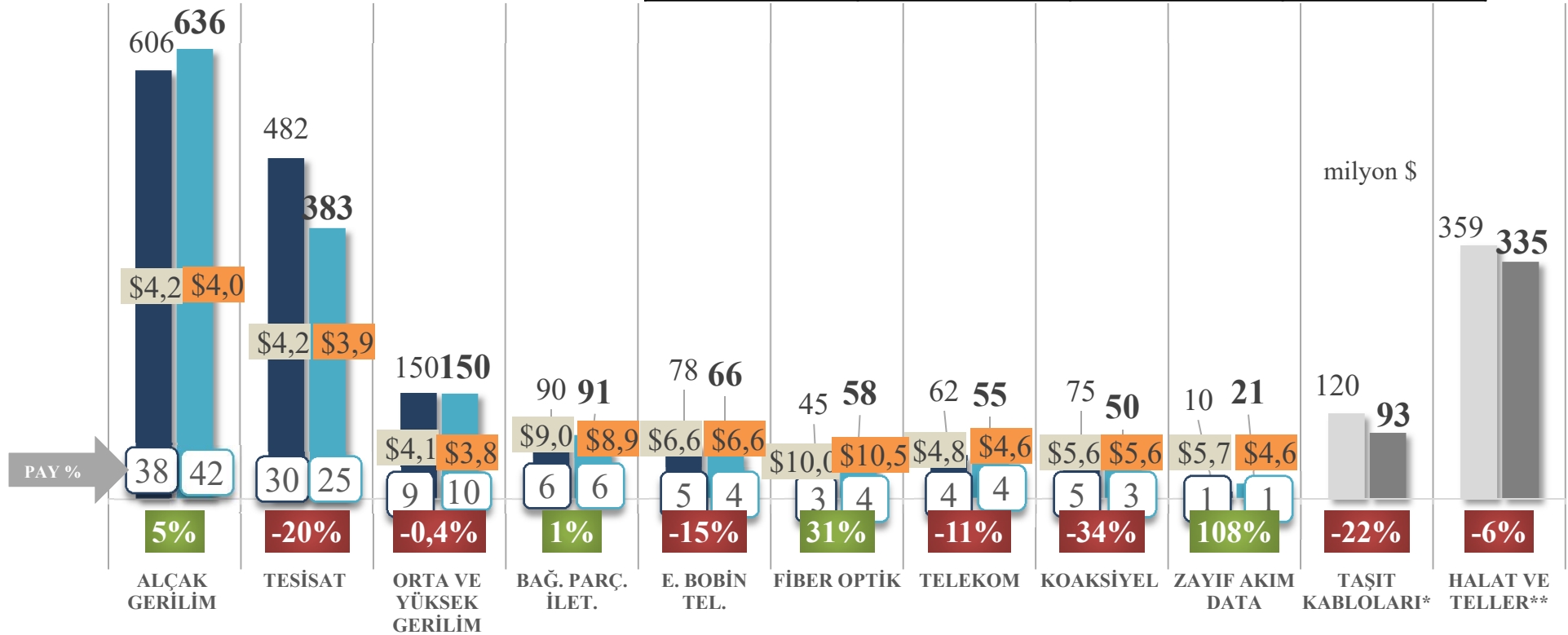
# TÜRKİYE GENELİ - KÜMÜLATİF KARŞILAŞTIRMA

## Kablo İhracatı



### KABLOLAR

OCAK- EKİM 2019-20	Miktar	Değer	Birim Fiyat
Değişim	-1 %	-6 %	-4 %



■ OCAK-EKİM 2019  
1.597 milyon \$

■ OCAK-EKİM 2020  
1.509 milyon \$

● BR FİYAT 19(\$/KG)  
4,53 \$

● BR FİYAT 20(\$/KG)  
4,33 \$

Taşıtlar ve Halat-Teller Birlik işçiliği dışında GTİP'ler içerdiğinden toplamlara dâhil edilmemiştir.

\*854430-Taşıtlarda kullanılan Kablo Bağlantı Takımları  
\*\*741300-Bakırdan İnce,Kalın,Örme vb. Halatlar  
\*\*761410- 761490 Alüminyum Tellerden Halatlar





# TÜRKİYE GENELİ – KÜMÜLATİF KARŞILAŞTIRMA

## Kablo İhracatı - İlk 10 Ülke

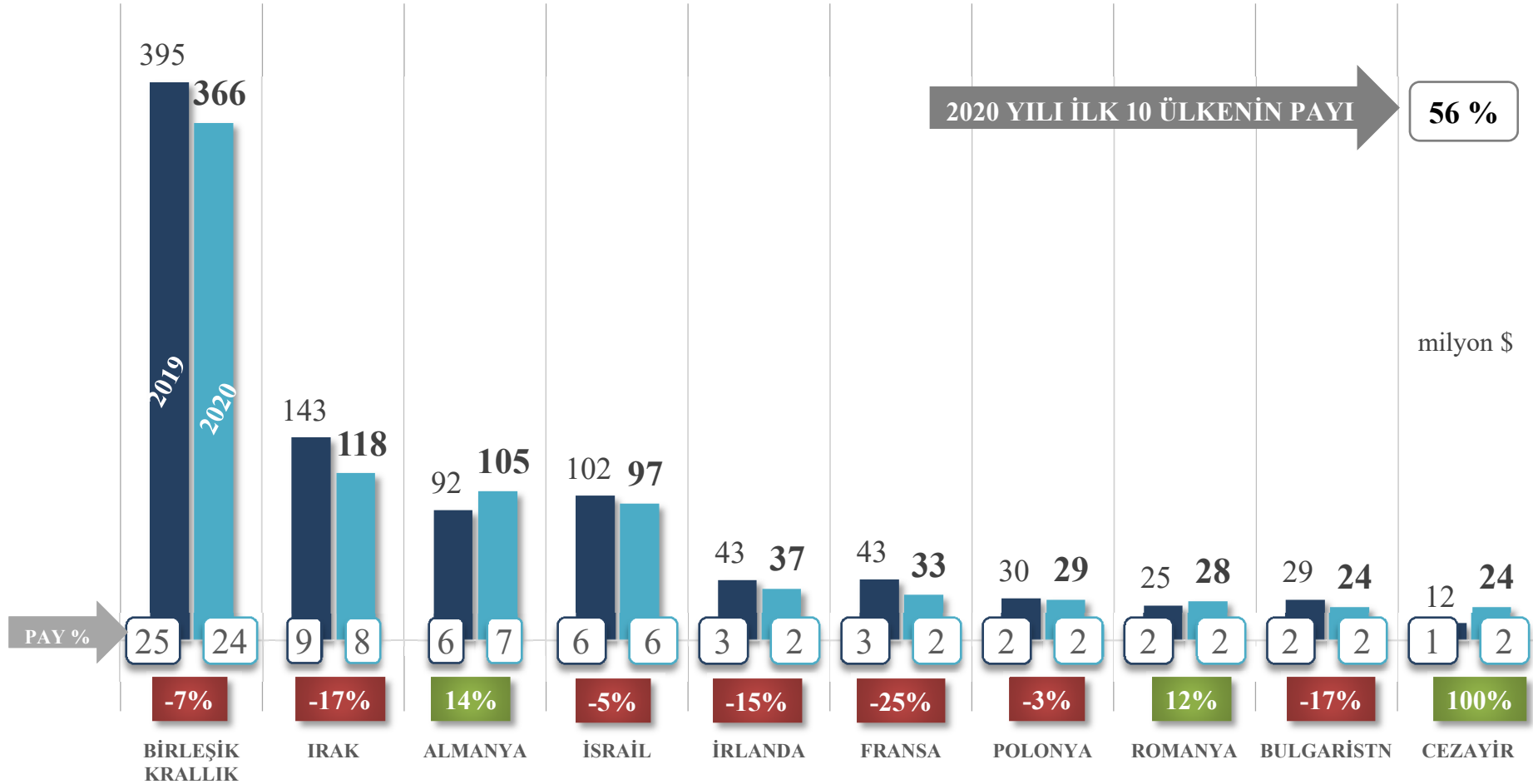


### KABLO İLK 10 ÜLKE TOPLAMI

■ OCAK-EKİM 2019  
916 milyon \$

■ OCAK-EKİM 2020  
862 milyon \$

Değişim  
-6 %





A. Elektrik Elektronik Sektörü İhracatı

B. Mal Grupları

- Beyaz Eşya
- Elektronik
- Elektrik, Elektrik Üretim ve Dağıtım Ekipmanları
- Kablolar

**C. İlk 10 Ülke**

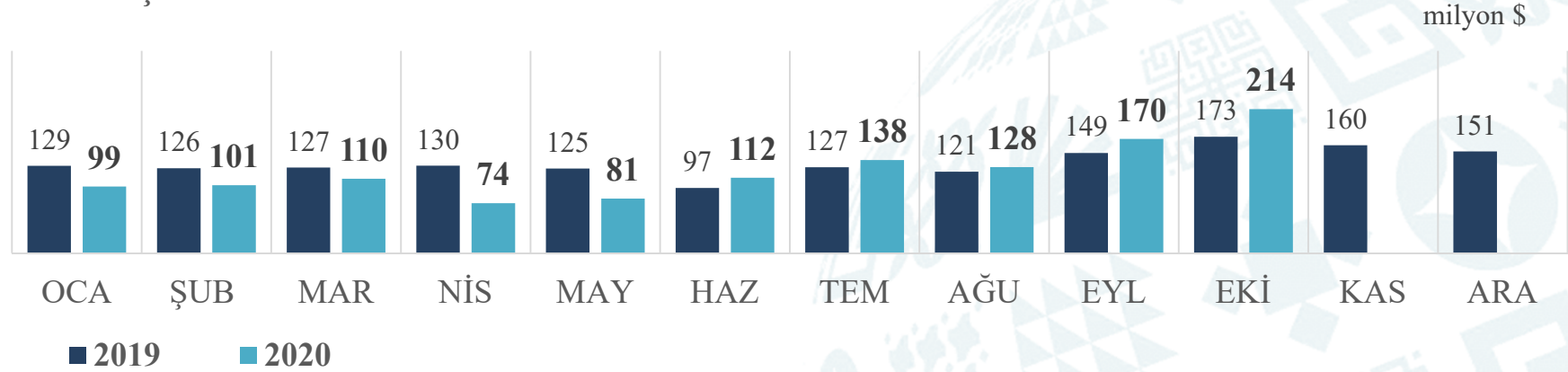
D. Türkiye Tüm Sektörler İhracatı - İlk 10 Ülke

# TÜRKİYE GENELİ ELEKTRİK ELEKTRONİK SEKTÖRÜ İHRACATI

## 1.Birleşik Krallık



### BİRLEŞİK KRALLIK İHRACATI



### OCAK-EKİM 2020

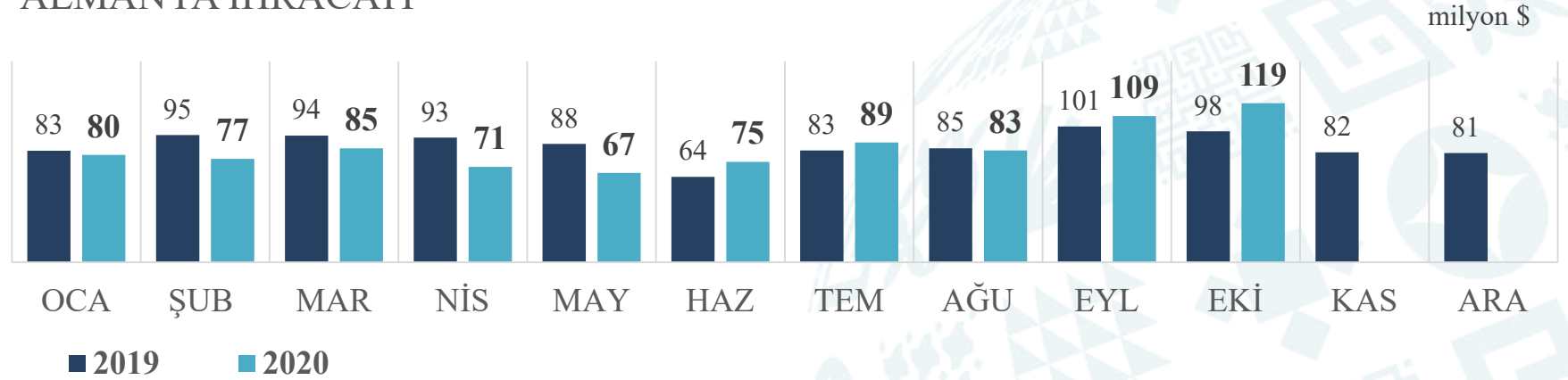
	milyon \$		Değişim		2020 Payı	İHRACATTAKİ SIRA	
	2019	2020	milyon \$	%		2019	2020
	<b>1.304</b>	<b>1.225</b>	<b>-78,50</b>	<b>-6%</b>		<b>1</b>	<b>1</b>
BEYAZ EŞYA	471,90	465,53	-6,37	-1%	38%		
KABLOLAR	394,59	365,93	-28,65	-7%	30%		
ELEKTRONİK	382,15	341,66	-40,49	-11%	28%		
ELK. ÜRT. DAĞ.	55,25	52,26	-2,99	-5%	4%		

# TÜRKİYE GENELİ ELEKTRİK ELEKTRONİK SEKTÖRÜ İHRACATI

## 2.Almanya



### ALMANYA İHRACATI



### OCAK-EKİM 2020

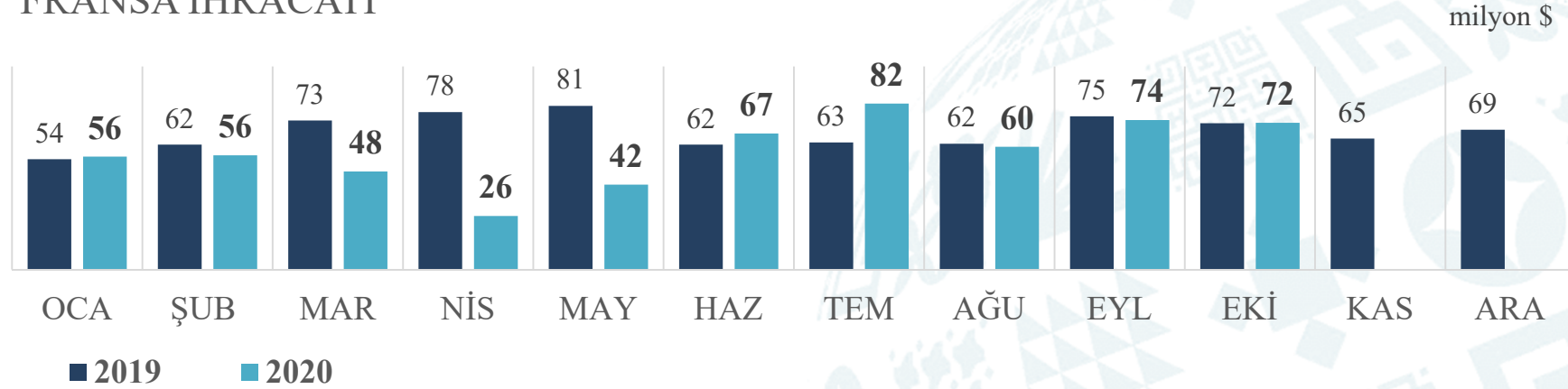
	milyon \$		Değişim		2020 Payı	İHRACATTAKİ SIRA	
	2019	2020	milyon \$	%		2019	2020
	<b>884</b>	<b>855</b>	<b>-29,42</b>	<b>-3%</b>		<b>2</b>	<b>2</b>
ELEKTRONİK	358,14	313,14	-45,01	-13%	37%		
BEYAZ EŞYA	312,34	290,13	-22,21	-7%	34%		
ELK. ÜRT. DAĞ.	121,55	146,23	24,69	20%	17%		
KABLolar	92,32	105,43	13,11	14%	12%		

# TÜRKİYE GENELİ ELEKTRİK ELEKTRONİK SEKTÖRÜ İHRACATI

## 3.Fransa



### FRANSA İHRACATI



### OCAK-EKİM 2020

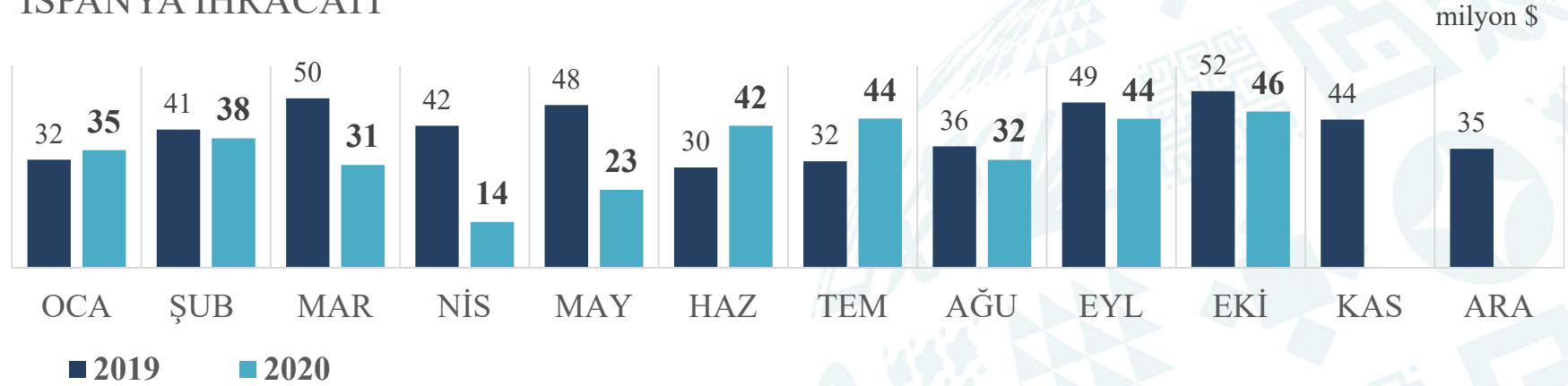
	milyon \$		Değişim		2020 Payı	İHRACATTAKİ SIRA	
	2019	2020	milyon \$	%		2019	2020
	681	584	-97,58	-14%		3	3
BEYAZ EŞYA	310,38	275,71	-34,67	-11%	47%		
ELK. ÜRT. DAĞ.	126,63	146,98	20,35	16%	25%		
ELEKTRONİK	200,68	128,32	-72,36	-36%	22%		
KABLolar	43,42	32,52	-10,90	-25%	6%		

# TÜRKİYE GENELİ ELEKTRİK ELEKTRONİK SEKTÖRÜ İHRACATI

## 4.İspanya



### İSPANYA İHRACATI



### OCAK-EKİM 2020

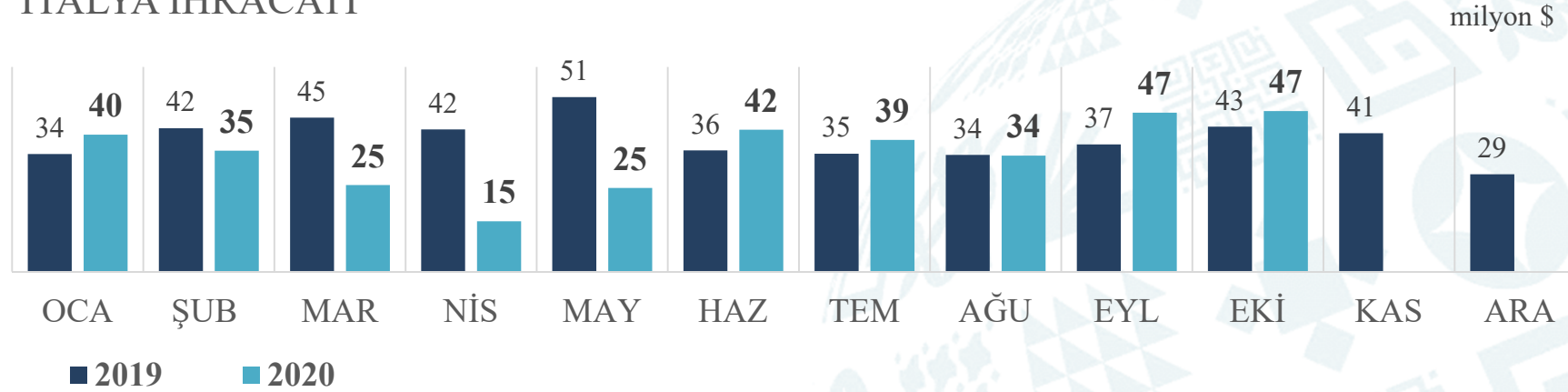
	milyon \$		Değişim		2020 Payı	İHRACATTAKİ SIRA	
	2019	2020	milyon \$	%		2019	2020
	413	350	-63,22	-15%		4	4
BEYAZ EŞYA	207,42	177,34	-30,07	-14%	51%		
ELEKTRONİK	121,78	91,60	-30,18	-25%	26%		
ELK. ÜRT. DAĞ.	62,36	62,78	0,42	1%	18%		
KABLolar	21,63	18,23	-3,40	-16%	5%		

# TÜRKİYE GENELİ ELEKTRİK ELEKTRONİK SEKTÖRÜ İHRACATI

## 5.İtalya



### İTALYA İHRACATI



### OCAK-EKİM 2020

	milyon \$		Değişim		2020 Payı	İHRACATTAKİ SIRA	
	2019	2020	milyon \$	%		2019	2020
	<b>399</b>	<b>348</b>	<b>-50,37</b>	<b>-13%</b>			
BEYAZ EŞYA	230,81	193,46	-37,34	-16%	56%	5	5
ELEKTRONİK	95,25	74,83	-20,42	-21%	21%		
ELK. ÜRT. DAĞ.	48,00	60,21	12,21	25%	17%	2019	2020
KABLolar	24,62	19,81	-4,81	-20%	6%		

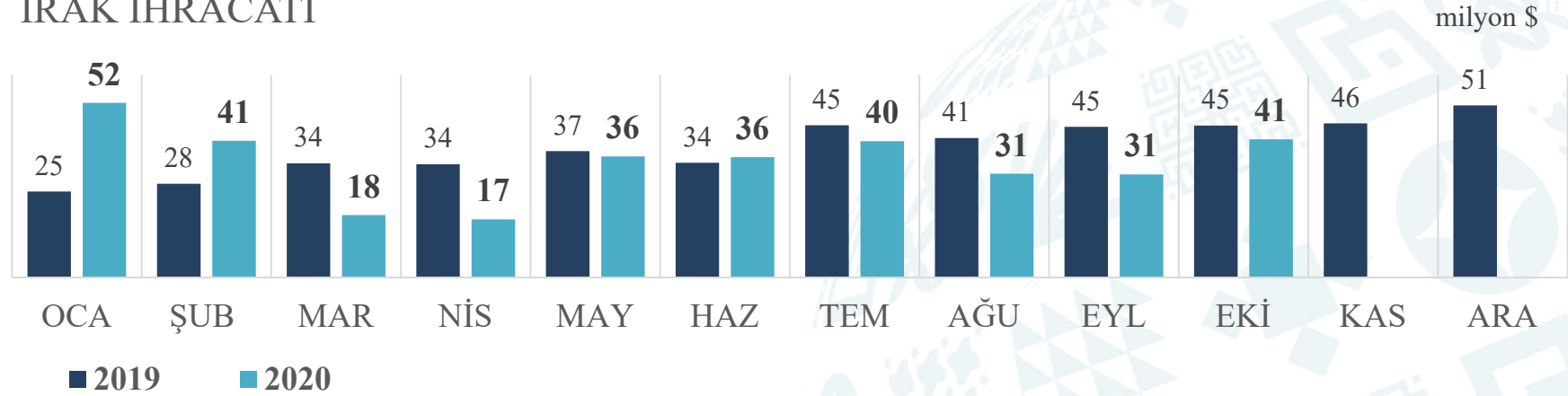


# TÜRKİYE GENELİ ELEKTRİK ELEKTRONİK SEKTÖRÜ İHRACATI

## 6. Irak



### IRAK İHRACATI



### OCAK-EKİM 2020

	miloyon \$		Değişim		2020 Payı	İHRACATTAKİ SIRA	
	2019	2020	miloyon \$	%		2019	2020
	<b>368</b>	<b>342</b>	<b>-26,08</b>	<b>-7%</b>			
ELK. ÜRT. DAĞ.	148,19	142,52	-5,67	-4%	42%	6	6
KABLOLAR	143,32	118,26	-25,06	-17%	35%		
BEYAZ EŞYA	40,20	42,59	2,39	6%	12%		
ELEKTRONİK	36,31	38,58	2,26	6%	11%		



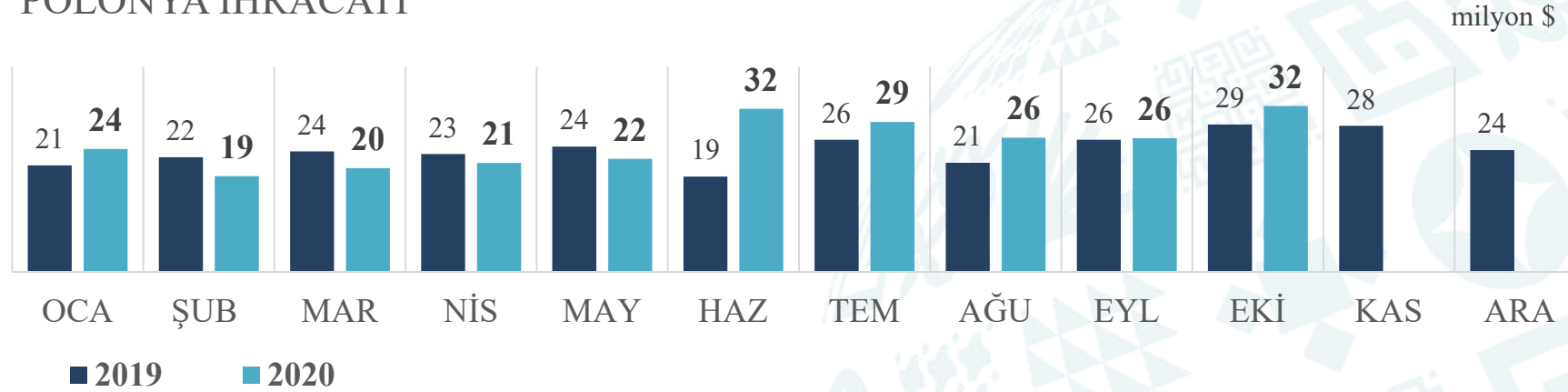


# TÜRKİYE GENELİ ELEKTRİK ELEKTRONİK SEKTÖRÜ İHRACATI

## 7.Polonya



### POLONYA İHRACATI



### OCAK-EKİM 2020

	milyon \$		Değişim		2020 Payı	İHRACATTAKİ SIRA	
	2019	2020	milyon \$	%		2019	2020
	234	252	17,70	8%			
BEYAZ EŞYA	100,95	96,58	-4,37	-4%	38%	7	7
ELEKTRONİK	52,89	71,97	19,08	36%	29%		
ELK. ÜRT. DAĞ.	50,29	54,16	3,87	8%	21%	2019	2020
KABLolar	30,15	29,26	-0,89	-3%	12%		



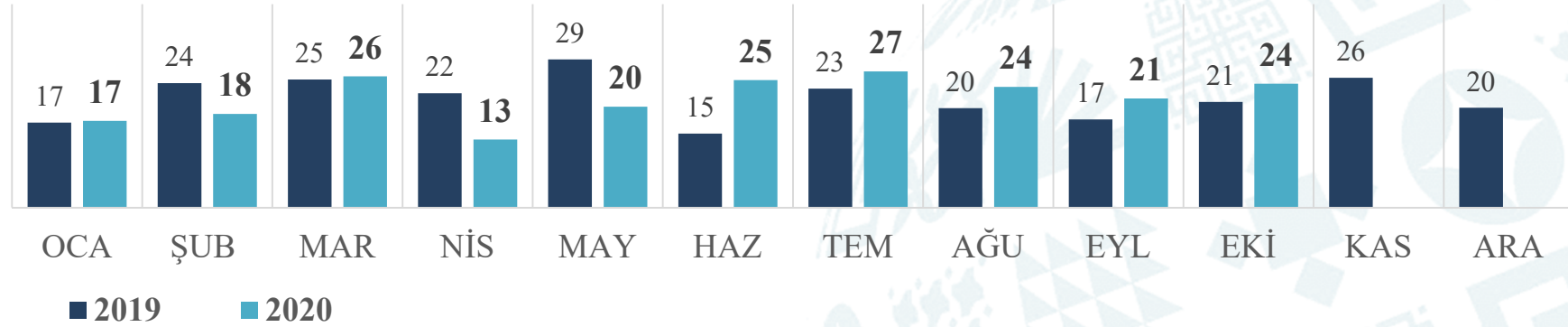
# TÜRKİYE GENELİ ELEKTRİK ELEKTRONİK SEKTÖRÜ İHRACATI

## 8.Hollanda



### HOLLANDA İHRACATI

milyon \$



### OCAK-EKİM 2020

	milyon \$		Değişim		2020 Payı	İHRACATTAKİ SIRA	
	2019	2020	milyon \$	%		2019	2020
	214	216	2,24	1%		9	8
ELEKTRONİK	113,95	114,46	0,51	0%	53%		
BEYAZ EŞYA	52,65	52,92	0,27	1%	25%		
ELK. ÜRT. DAĞ.	29,62	28,78	-0,84	-3%	13%		
KABLOLAR	17,38	19,67	2,29	13%	9%		

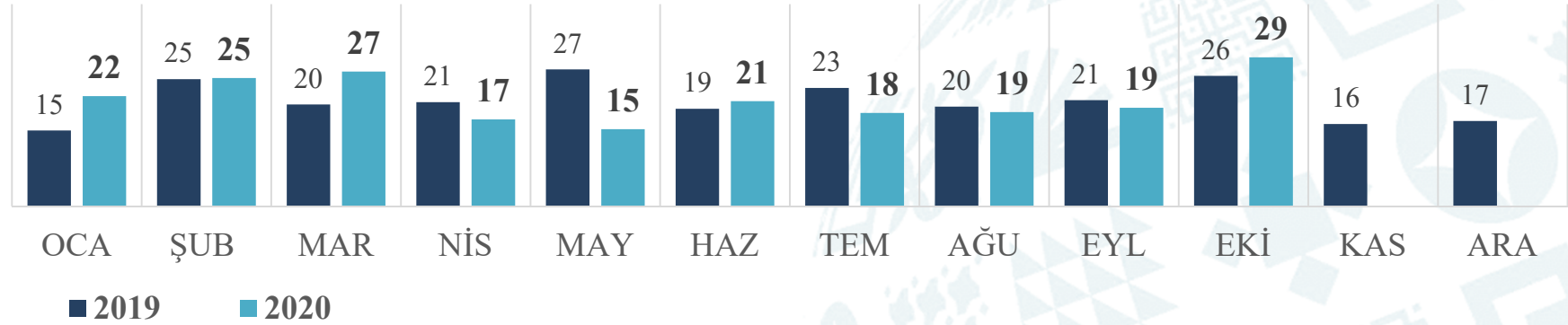


# TÜRKİYE GENELİ ELEKTRİK ELEKTRONİK SEKTÖRÜ İHRACATI

## 9.Birleşik Devletler



### BİRLEŞİK DEVLETLER İHRACATI



### OCAK-EKİM 2020

	milyon \$		Değişim		2020 Payı	İHRACATTAKİ SIRA
	2019	2020	milyon \$	%		
	217	213	-4,07	-2%		8
BEYAZ EŞYA	107,93	83,14	-24,79	-23%	39%	
ELEKTRONİK	66,57	74,20	7,63	11%	35%	
ELK. ÜRT. DAĞ.	25,85	32,04	6,19	24%	15%	
KABLolar	16,87	23,77	6,90	41%	11%	

2019 2020

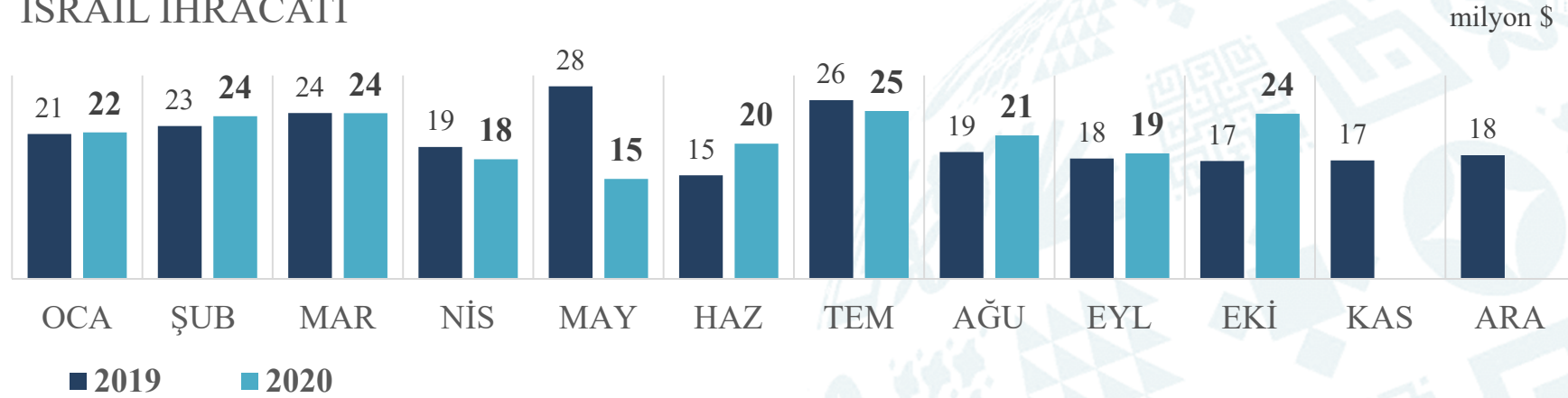


# TÜRKİYE GENELİ ELEKTRİK ELEKTRONİK SEKTÖRÜ İHRACATI

## 10.İsrail



### İSRAİL İHRACATI



### OCAK-EKİM 2020

	milyon \$		Değişim		2020 Payı	İHRACATTAKİ SIRA	
	2019	2020	milyon \$	%		2019	2020
	212	211	-0,56	0%			
KABLOLAR	102,42	96,84	-5,59	-5%	46%	10	10
BEYAZ EŞYA	70,52	67,71	-2,81	-4%	32%		
ELK. ÜRT. DAĞ.	28,38	35,11	6,73	24%	17%	2019	2020
ELEKTRONİK	10,31	11,42	1,11	11%	5%		



## A. Elektrik Elektronik Sektörü İhracatı

## B. Mal Grupları

- Beyaz Eşya
- Elektronik
- Elektrik, Elektrik Üretim ve Dağıtım Ekipmanları
- Kablolar

## C. İlk 10 Ülke

## **D. Türkiye Tüm Sektörler İhracatı - İlk 10 Ülke**

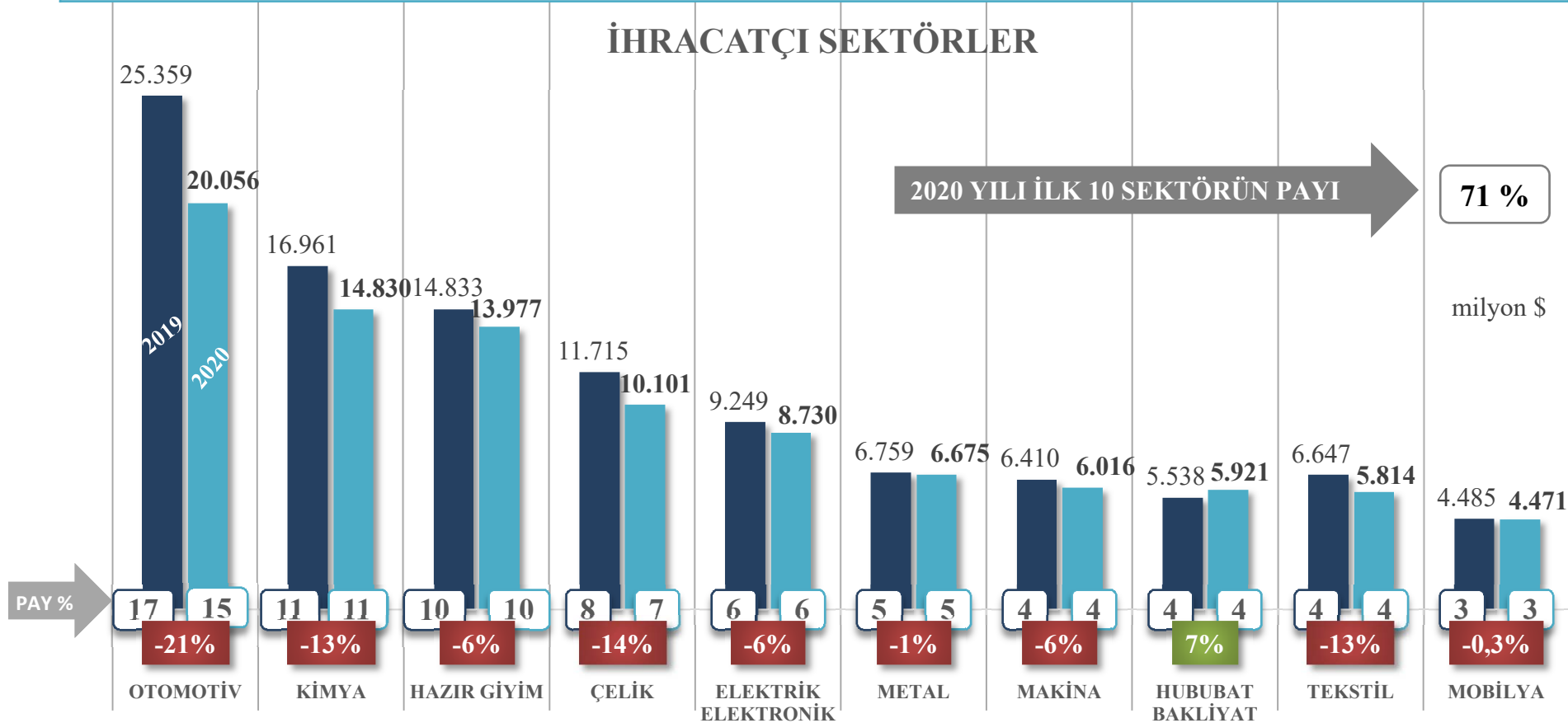


# TÜRKİYE GENELİ - KÜMÜLATİF KARŞILAŞTIRMA

## İhracatçı Sektörler İlk 10



	Ocak-Ekim 2019	Ocak-Ekim 2020	Değ.
<b>Özel İhracat Toplamı</b>	<b>136.93 milyar \$</b>	<b>125.03 milyar \$</b>	<b>- %9</b>
<i>İhracatçı Birliklerin Kaydından Muaf İhracat ve Serbest Bölgeler Farkı</i>	<i>12.27 milyar \$</i>	<i>10.62 milyar \$</i>	<i>- %13</i>
<b>Genel İhracat Toplamı</b>	<b>149.20 milyar \$</b>	<b>135.65 milyar \$</b>	<b>- %9</b>





# TÜRKİYE GENELİ - KÜMÜLATİF KARŞILAŞTIRMA

## Tüm Sektörler İhracatı - İlk 10 Ülke

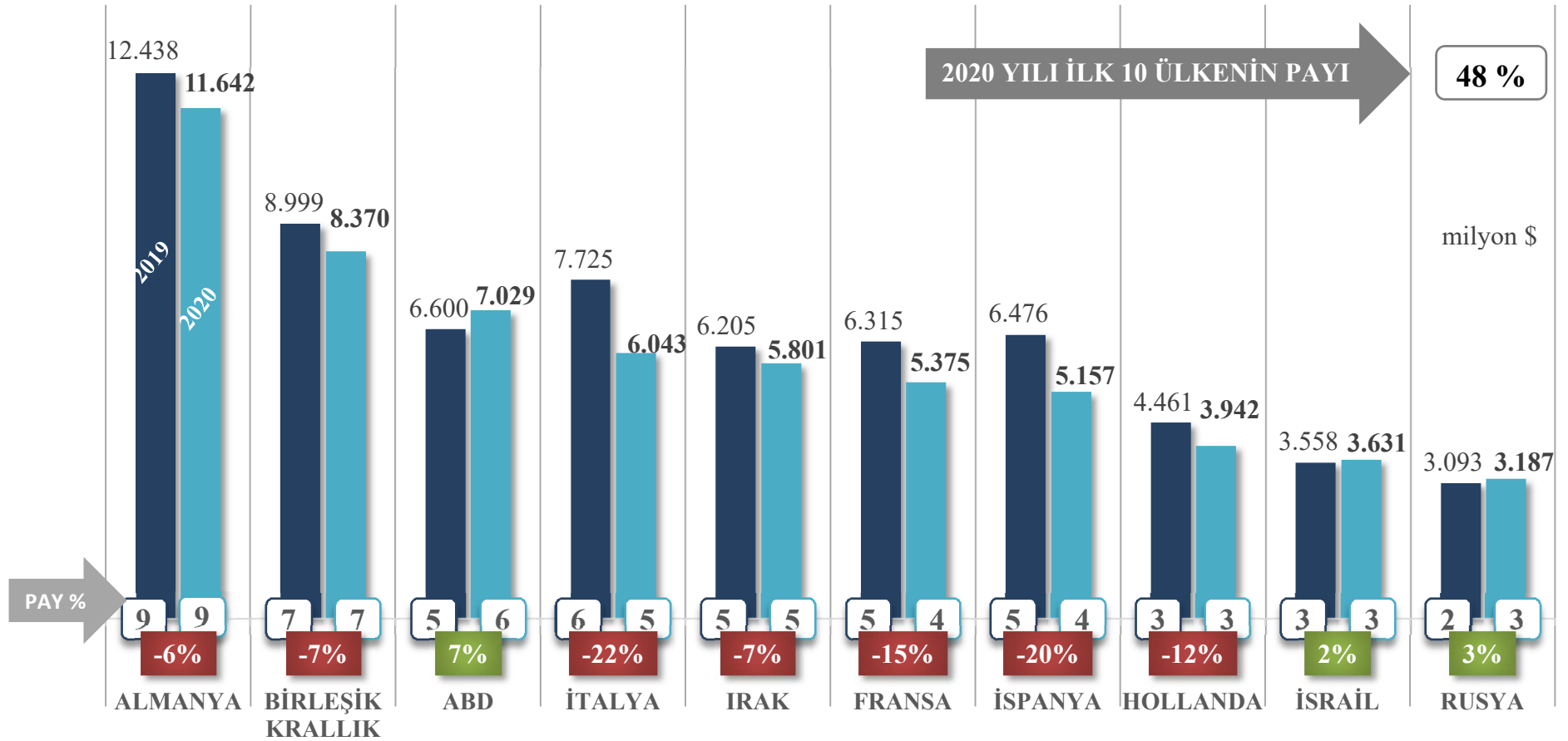


### TÜM SEKTÖRLER İHRACATI

■ OCAK-EKİM 2019  
65.87 milyar \$

■ OCAK-EKİM 2020  
60.17 milyar \$

Değişim  
-9 %







# TÜRKİYE GENELİ – KÜMÜLATİF KARŞILAŞTIRMA

## Tüm Sektörler İhracatı - İlk 10 Ülke - EE Sektörü Payı

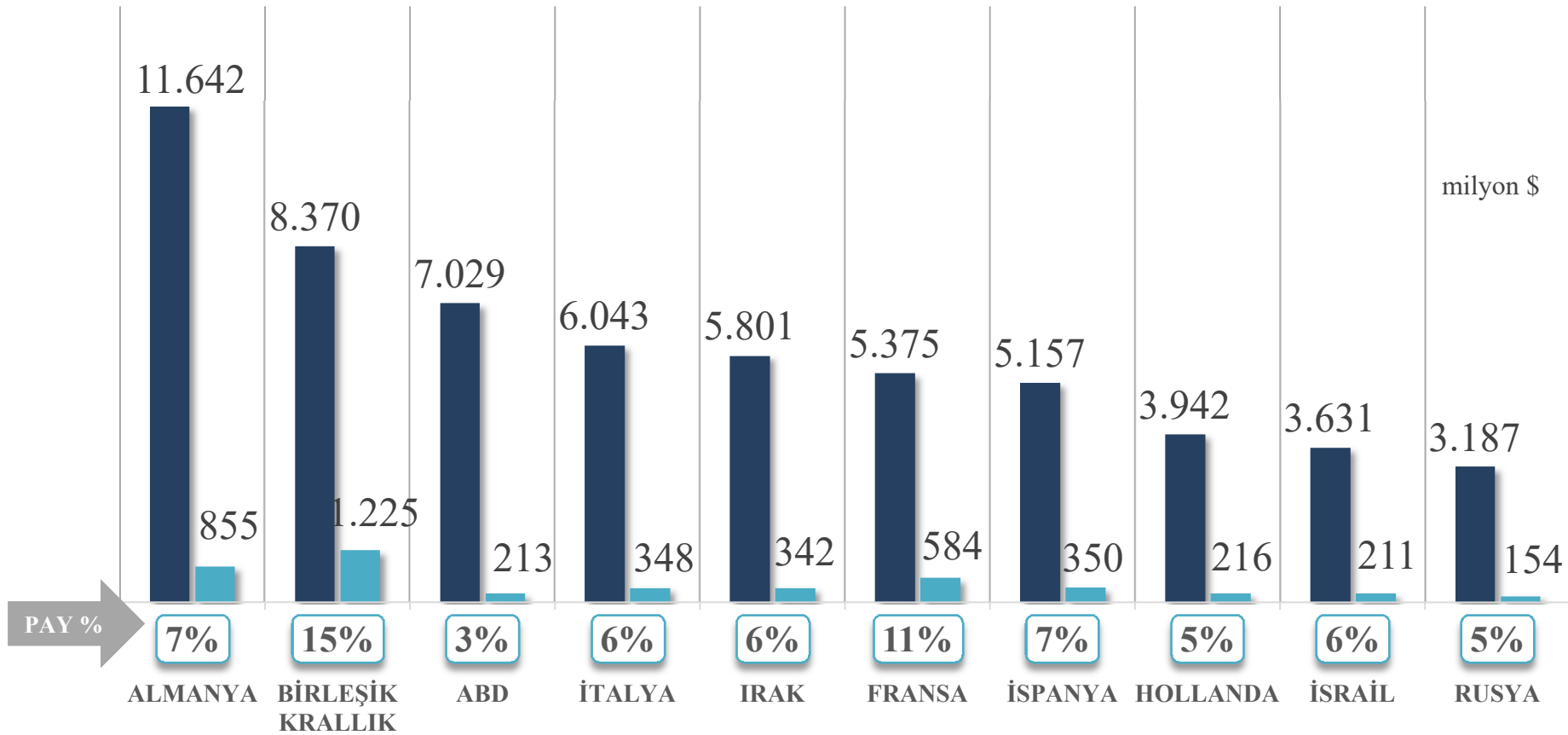


OCAK-EKİM 2020

■ TÜM SEKTÖRLER  
135.65 milyar \$

■ EE SEKTÖRÜ  
8.90 milyar \$

PAY  
6,4 %







# ELEKTRİK ve ELEKTRONİK İHRACATÇILARI BİRLİĞİ

## EKİM 2020 İHRACAT VERİLERİ