



ELEKTRİK VE ELEKTRONİK İHRACATÇILARI BİRLİĞİ

EKİM 2021 İHRACAT RAPORU

*Not: Rapor Elektrik ve Elektronik İhracatçıları Birliği'nin iştegal sahasındaki GTIP'ler baz alınarak hazırlanmıştır.

A. Elektrik Elektronik Sektörü İhracatı

Beyaz Eşya

Elektronik

B. Mal Grupları

Elektrik, Elektrik Üretim ve Dağıtım Ekipmanları

Kablolar

C. İlk 10 Ülke

D. Türkiye Tüm Sektörler İhracatı - İlk 10 Ülke

E. Elektrik Elektronik Sektörü İthalatı

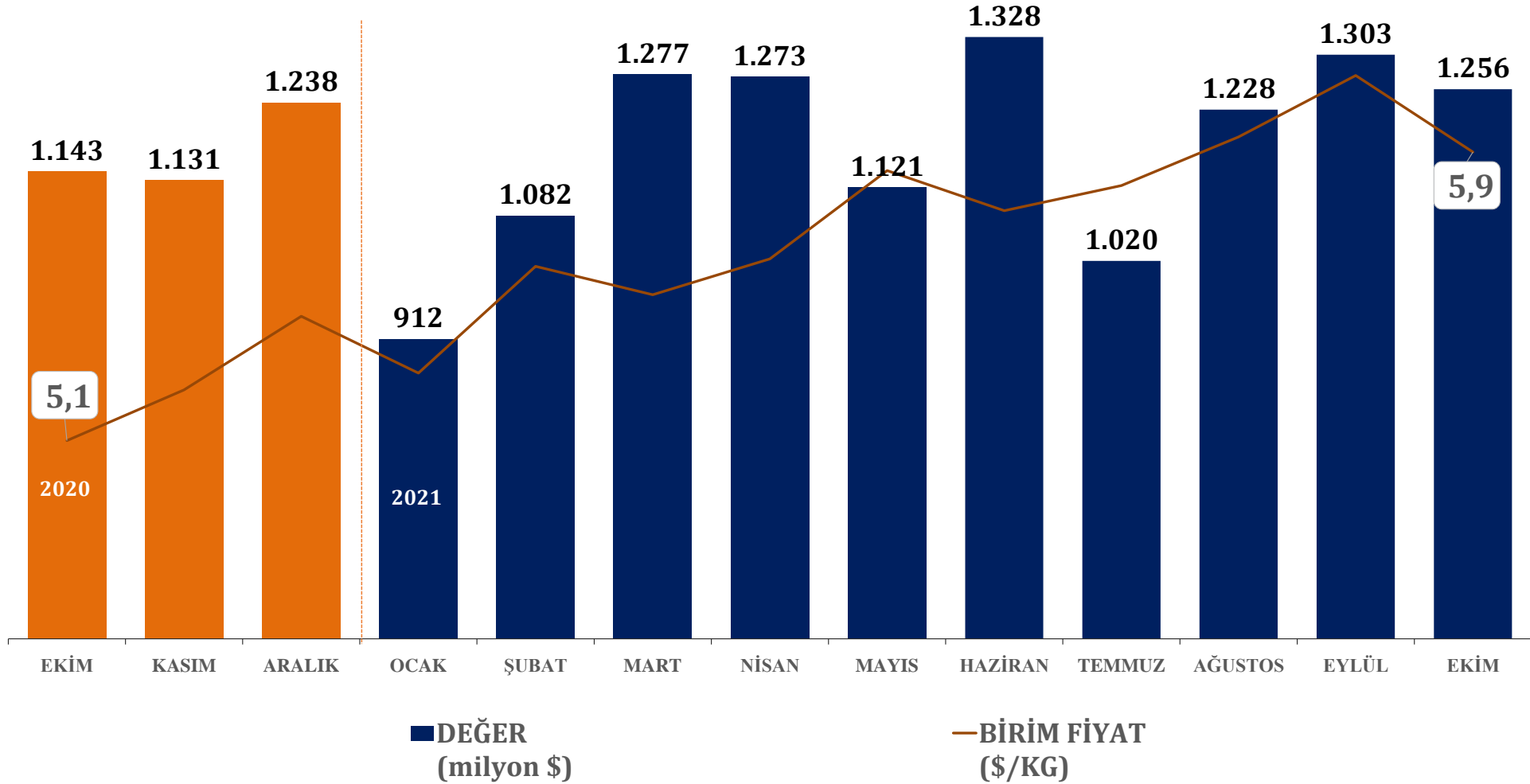
TÜRKİYE GENELİ - AYLIK/KÜMÜLATİF KARŞILAŞTIRMA

Elektrik Elektronik Sektörü İhracatı



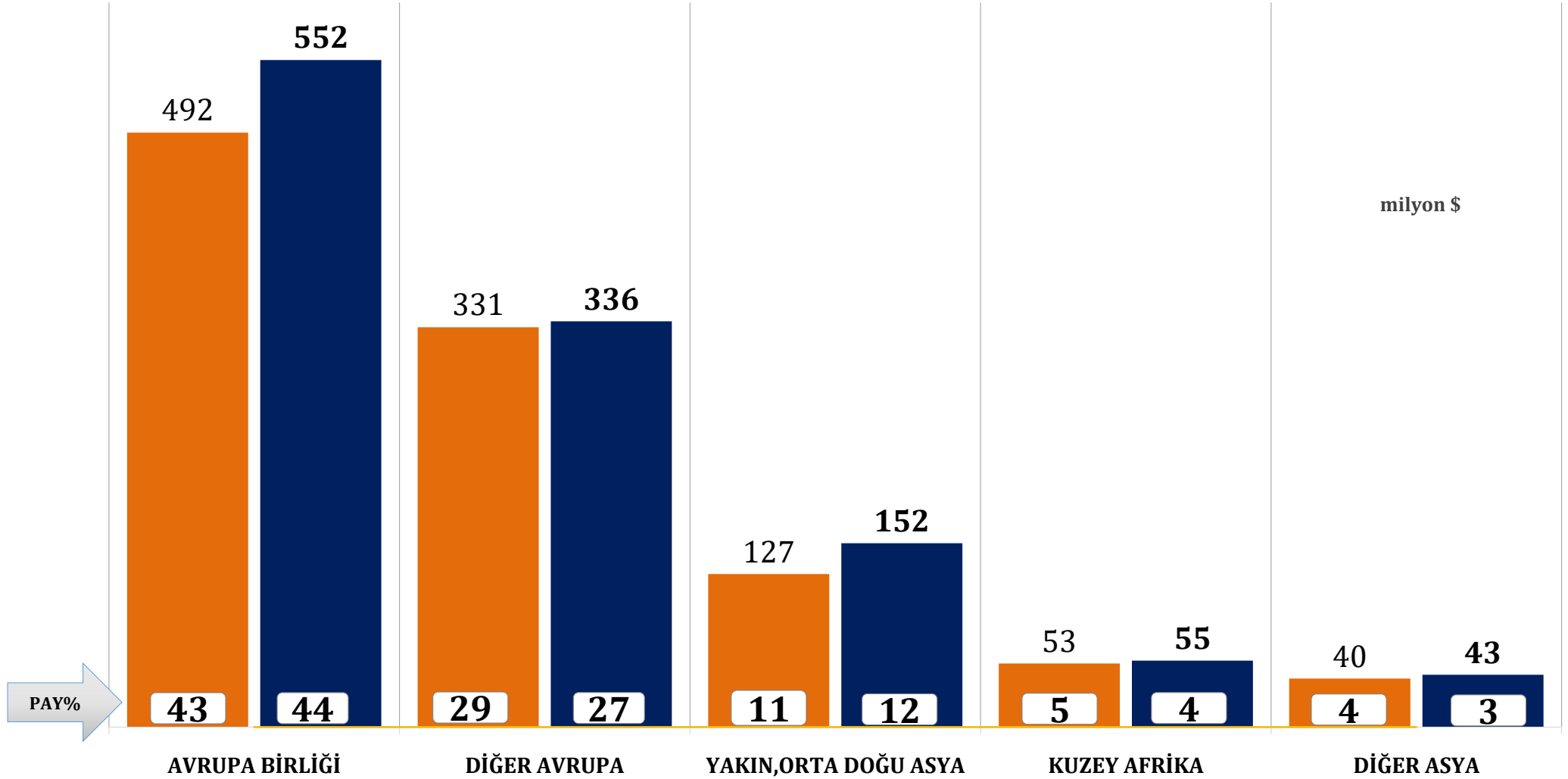
OCAK-EKİM 2020	OCAK-EKİM 2021
8.898 milyon \$	11.800 milyon \$

2020-2021 DEĞİŞİM	Miktar	Değer	Birim Fiyat
EKİM	-5%	10%	15%
OCAK-EKİM	17%	33%	14%



ÜLKE GRUPLARI

EKİM 2020	EKİM 2021
1.143 milyon \$	1.256 milyon \$

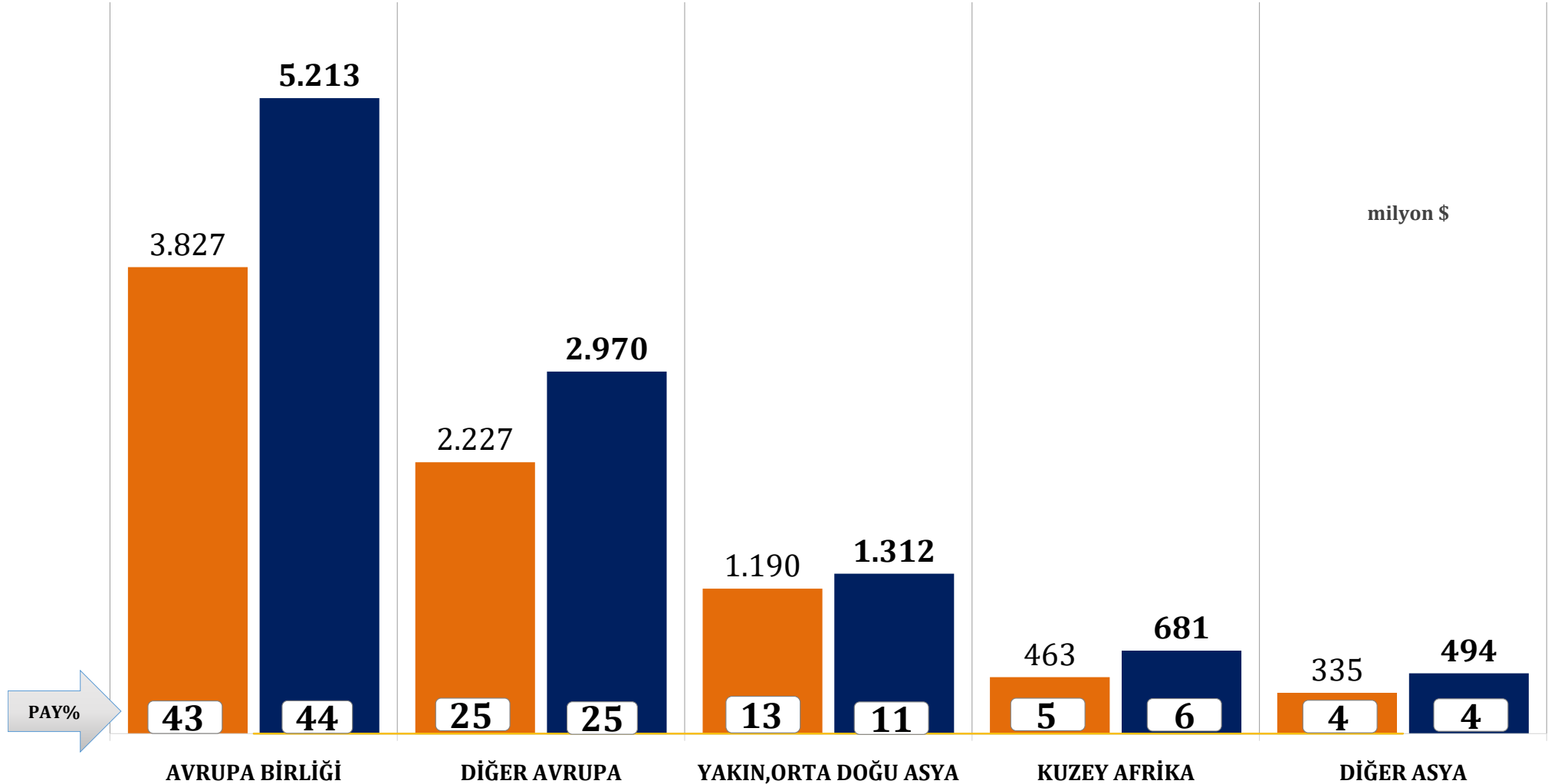


*Birleşik Krallık 2021 yılı itibari ile Diğer Avrupa ülkeleri arasında takip edilmektedir.

ÜLKE GRUPLARI

OCAK-EKİM 2020
8.898 milyon \$

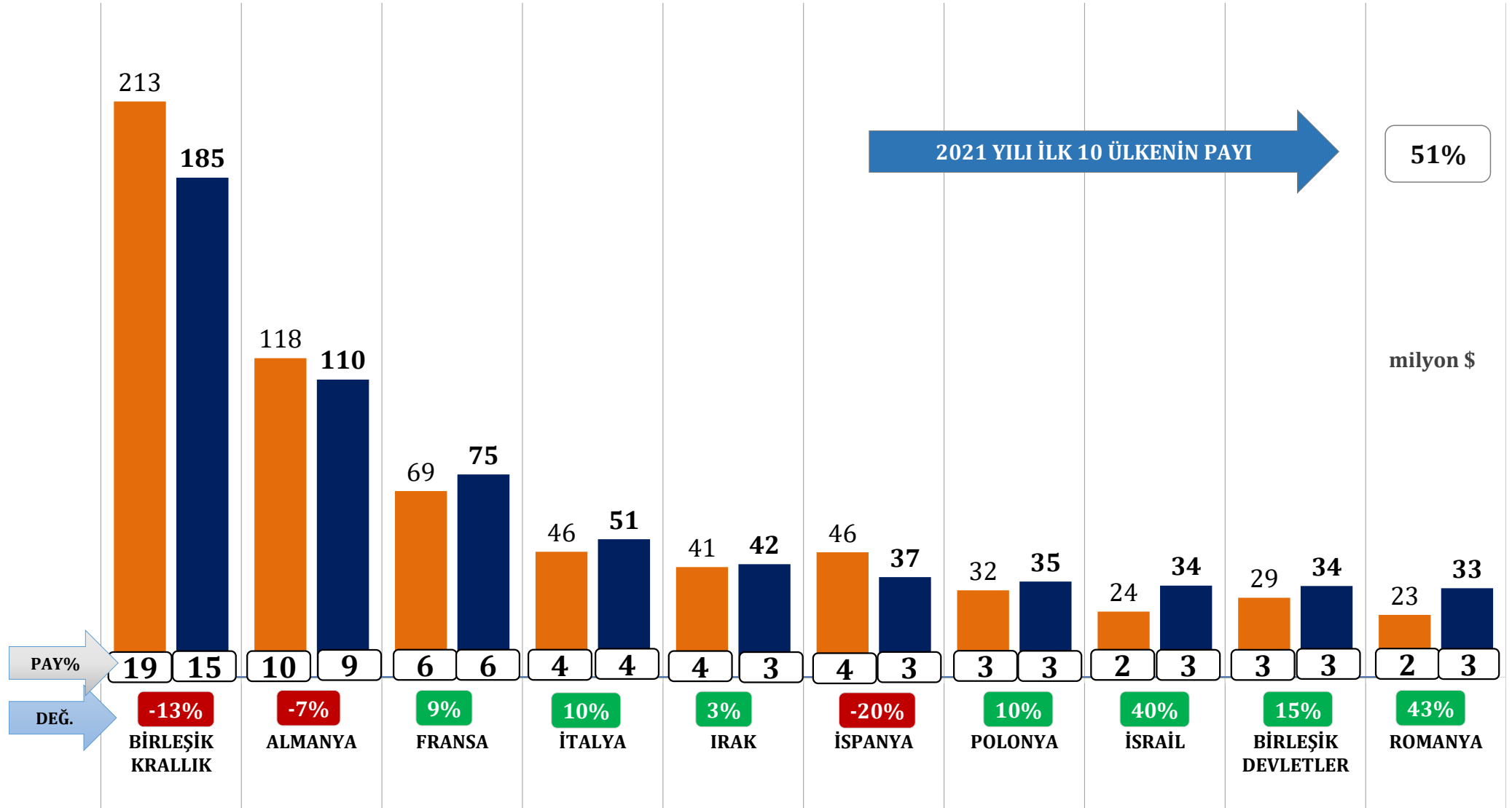
OCAK-EKİM 2021
11.800 milyon \$



*Birleşik Krallık 2021 yılı itibari ile Diğer Avrupa ülkeleri arasında takip edilmektedir.

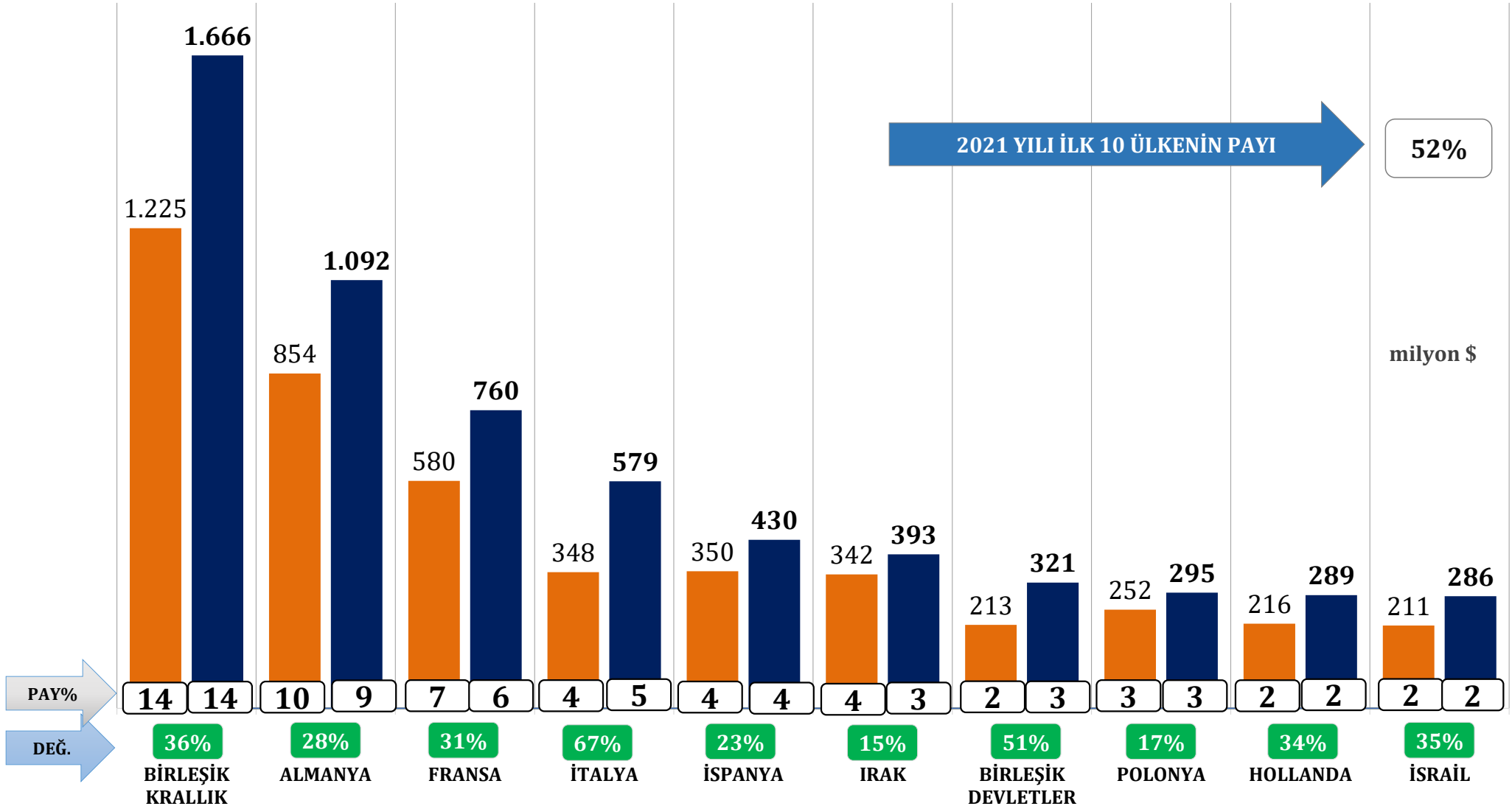
İLK 10 ÜLKE TOPLAMI

EKİM 2020	EKİM 2021	DEĞİŞİM
643 milyon \$	637 milyon \$	-1%



İLK 10 ÜLKE TOPLAMI

OCAK-EKİM 2020	OCAK-EKİM 2021	DEĞİŞİM
4.590 milyon \$	6.112 milyon \$	33%



OCAK-EKİM 2021

ARTIŞ SIRALAMA			MİLYON \$		DEĞİŞİM		PAY
2020	2021	ÜLKE	2020	2021	milyon \$	%	2021
1	1	BİRLEŞİK KRALLIK	1.225	1.666	441	36%	14,1%
2	2	ALMANYA	854	1.092	238	28%	9,3%
5	4	İTALYA	348	579	232	67%	4,9%
3	3	FRANSA	580	760	180	31%	6,4%
9	7	BİRLEŞİK DEVLETLER	213	321	108	51%	2,7%
44	22	ÖZBEKİSTAN	41	136	96	236%	1,2%
16	11	BULGARİSTAN	147	242	95	65%	2,1%
34	19	LİBYA	68	149	81	118%	1,3%
4	5	İSPANYA	350	430	80	23%	3,6%
32	20	İRLANDA	69	146	76	110%	1,2%
TOPLAM			3.895	5.522	1.627	42%	46,8%

AZALIŞ SIRALAMA			MİLYON \$		DEĞİŞİM		PAY
2020	2021	ÜLKE	2020	2021	milyon \$	%	2021
18	65	SUUDİ ARABİSTAN	133	27	-106	-79%	0,2%
20	28	UKRAYNA	120	102	-17	-14%	0,9%
52	82	UMMAN	30	16	-14	-47%	0,1%
22	35	CEZAYİR	94	81	-13	-13%	0,7%
25	38	KAZAKİSTAN	81	70	-11	-13%	0,6%
17	23	BİRLEŞİK ARAP EMİRLİKLERİ	143	134	-9	-7%	1,1%
15	21	AZERBAYCAN-NAHÇIVAN	148	139	-9	-6%	1,2%
85	117	YEMEN	12	6	-6	-48%	0,1%
40	47	NİJERYA	51	46	-5	-11%	0,4%
81	104	ENDONEZYA	14	9	-5	-34%	0,1%
TOPLAM			827	631	-195	-24%	5,4%

TÜRKİYE GENELİ -KÜMÜLATİF KARŞILAŞTIRMA

Elektrik Elektronik Sektörü İhracatı - Döviz Bazında



OCAK-EKİM 2021

PARA BİRİMİ	TOPLAM FOB DÖVİZ		TOPLAM FOB USD		DEĞİŞİM		PAY 2020/21	
	2020	2021	2020	2021	DÖVİZ	ABD \$	ABD \$	ABD \$
EURO	4.044.830.675	5.055.675.415	4.487.761.856	5.946.944.666	25%	33%	50%	50%
AMERIKAN DOLARI	2.748.152.208	3.549.386.271	2.748.152.208	3.549.386.271	29%	29%	31%	30%
TÜRK LIRASI	5.509.224.336	8.522.278.354	822.434.607	1.071.889.676	55%	30%	9%	9%
İNGİLİZ STERLİNİ	555.849.639	795.893.596	684.172.248	1.056.721.812	43%	54%	8%	9%
POLONYA ZLOTISI (YENİ)	329.591.564	311.474.047	76.388.179	71.597.235	-5%	-6%	1%	1%
RUS RUBLESİ	2.151.304.595	2.556.681.851	29.102.146	33.865.173	19%	16%	0%	0%
AVUSTRALYA DOLARI	20.085.439	27.627.108	13.155.615	19.584.012	38%	49%	0%	0%
ÇEK KORUNASI	343.042.236	433.972.472	13.863.332	18.964.582	27%	37%	0%	0%
ÇİN RENMINBİSİ	24.908.748	48.928.066	3.568.054	7.256.683	96%	103%	0%	0%
İSVEÇ KRONU	70.630.424	64.508.696	7.228.246	7.243.966	-9%	0%	0%	0%
İSVİÇRE FRANKI	2.356.299	5.781.902	2.429.464	5.690.856	145%	134%	0%	0%
ROMANYA LEUSU	10.452.600	15.926.521	2.408.426	3.689.739	52%	53%	0%	0%
KANADA DOLARI	5.441.924	4.754.686	3.860.361	3.611.349	-13%	-6%	0%	0%
NORVEÇ KRONU	16.978.121	13.456.135	1.618.738	1.510.169	-21%	-7%	0%	0%
JAPON YENİ	4.843.485	128.566.616	44.925	1.128.708	2554%	2412%	0%	0%
BİRLEŞİK ARAP EMİRLİKLERİ DIRHEM	6.578.797	4.420.477	1.745.006	1.118.217	-33%	-36%	0%	0%
KAZAKISTAN TENGESİ	32.863.350	62.933.828	77.263	148.489	92%	92%	0%	0%
DANİMARKA KRONU	41.381	762.622	6.245	119.153	1743%	1808%	0%	0%
KATAR RİYALİ	823.702	78.113	224.207	21.239	-91%	-91%	0%	0%
SUUDİ ARABİSTAN RİYALİ	22.276	0	5.939	0	-100%	-100%	0%	0%
Genel Toplam	15.910.310.736	21.637.466.157	8.898.247.065	11.800.491.994	36%	33%	100%	100%

A. Elektrik Elektronik Sektörü İhracatı

Beyaz Eşya

Elektronik

B. Mal Grupları

Elektrik, Elektrik Üretim ve Dağıtım Ekipmanları

Kablolar

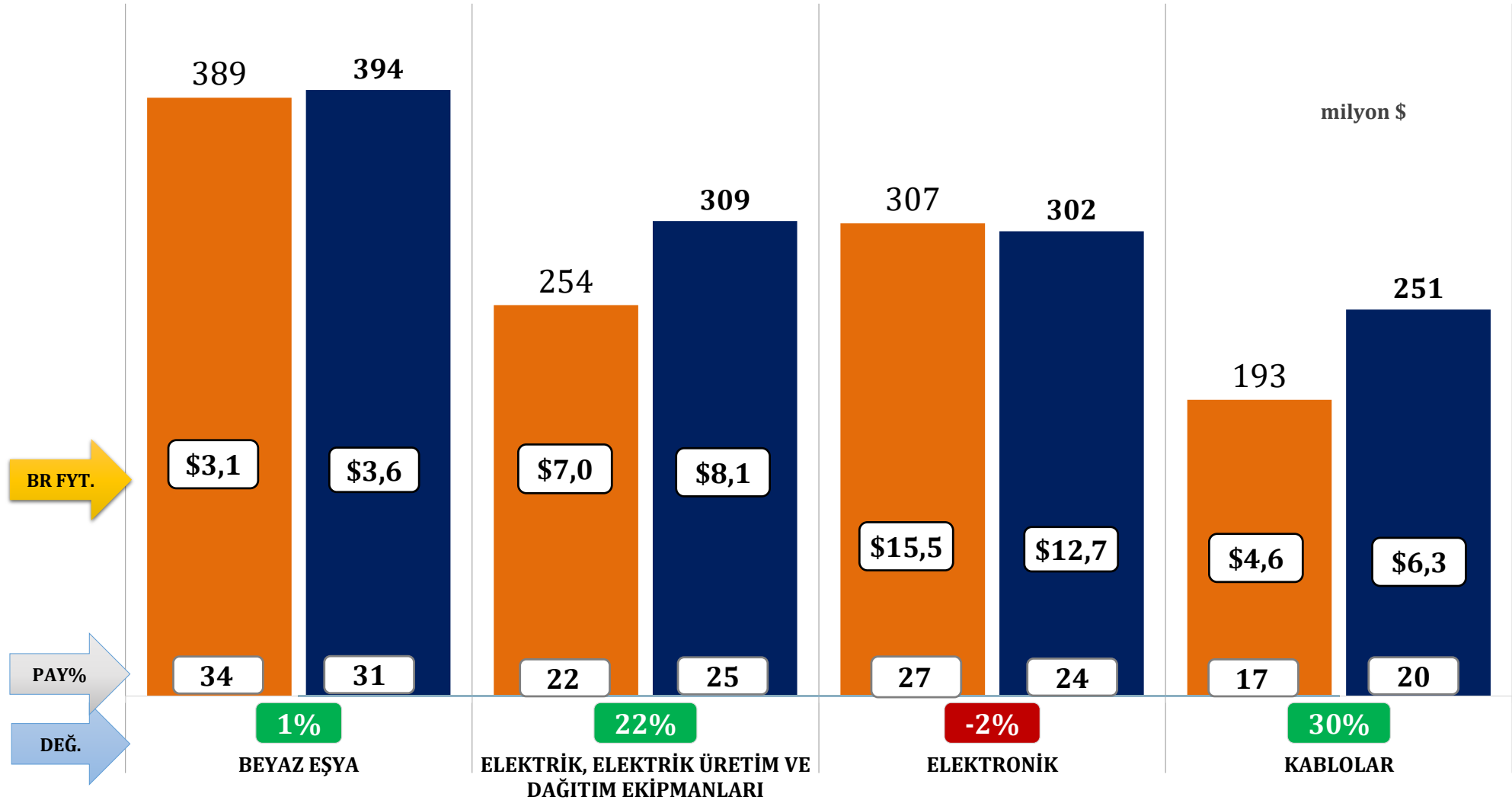
C. İlk 10 Ülke

D. Türkiye Tüm Sektörler İhracatı - İlk 10 Ülke

E. Elektrik Elektronik Sektörü İthalatı

MAL GRUBU

EKİM 2020	EKİM 2021	DEĞİŞİM
1.143 milyon \$	1.256 milyon \$	10%



TÜRKİYE GENELİ - 2019/2020/2021 KÜMÜLATİF KARŞILAŞTIRMA

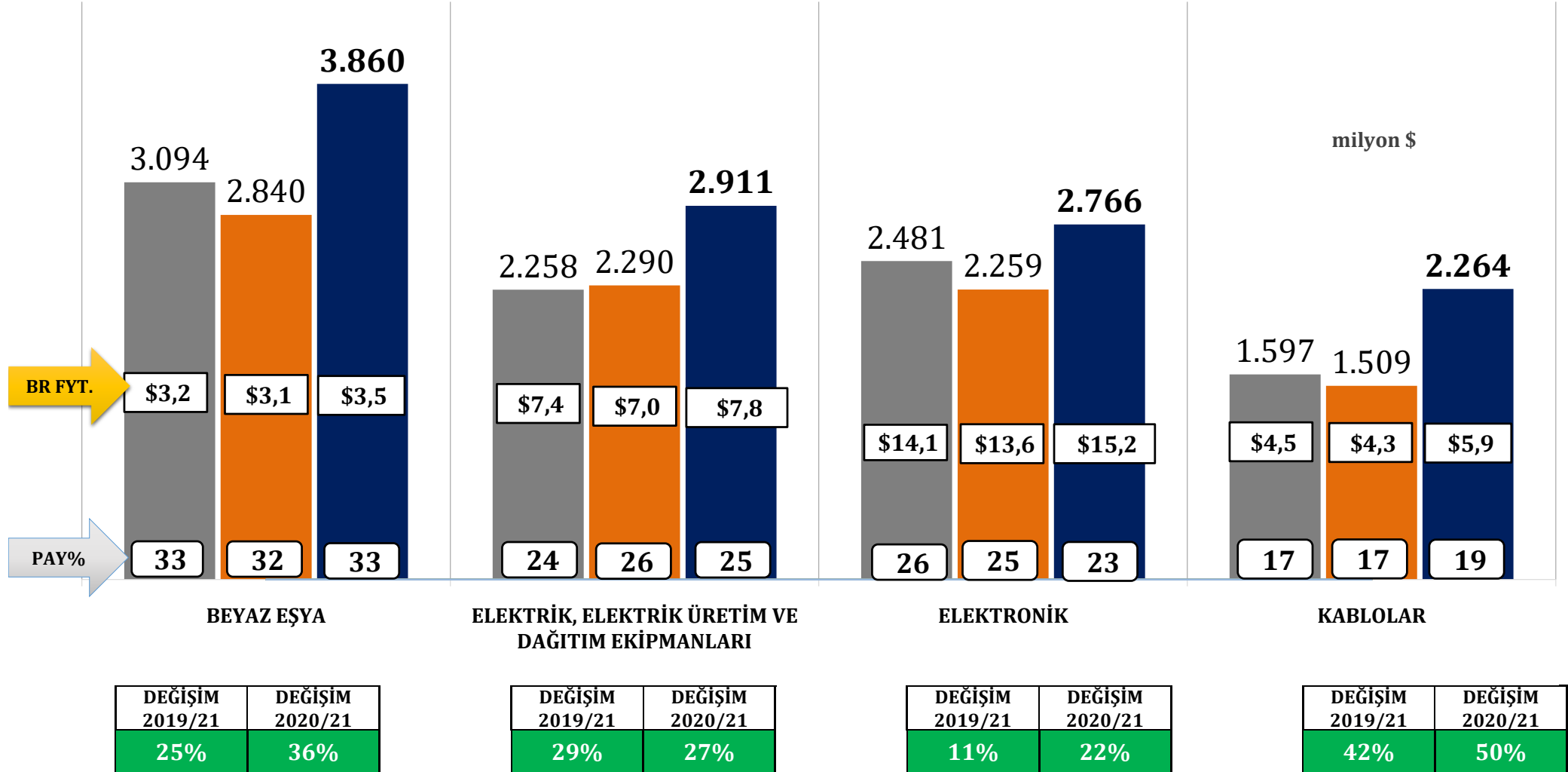
Elektrik Elektronik Sektörü İhracatı



MAL GRUBU

OCAK-EKİM 2019	OCAK-EKİM 2020	OCAK-EKİM 2021
9.429 milyon \$	8.898 milyon \$	11.800 milyon \$

DEĞİŞİM 2019/21	DEĞİŞİM 2020/21
25%	33%



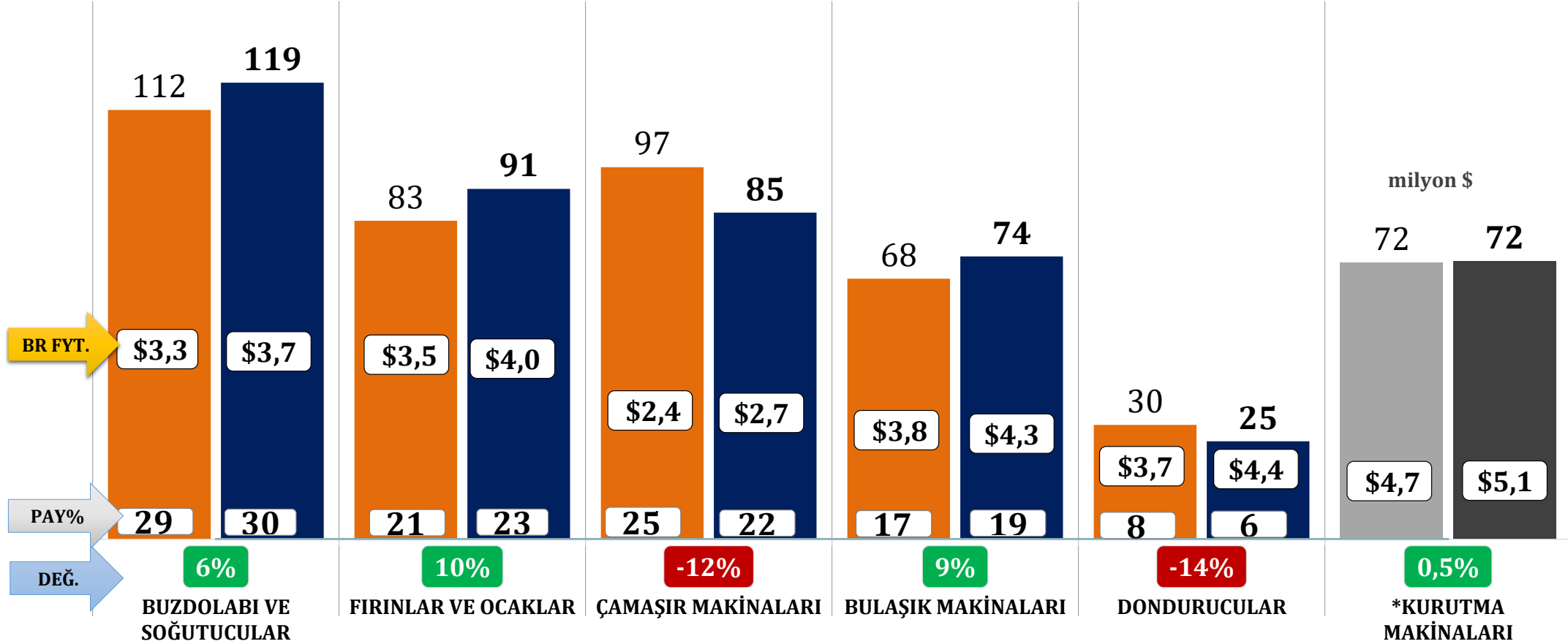
TÜRKİYE GENELİ - AYLIK KARŞILAŞTIRMA

Beyaz Eşya İhracatı



BEYAZ EŞYA

EKİM 2020-2021	Miktar	Değer	Birim Fiyat
DEĞİŞİM	-12%	1%	15%



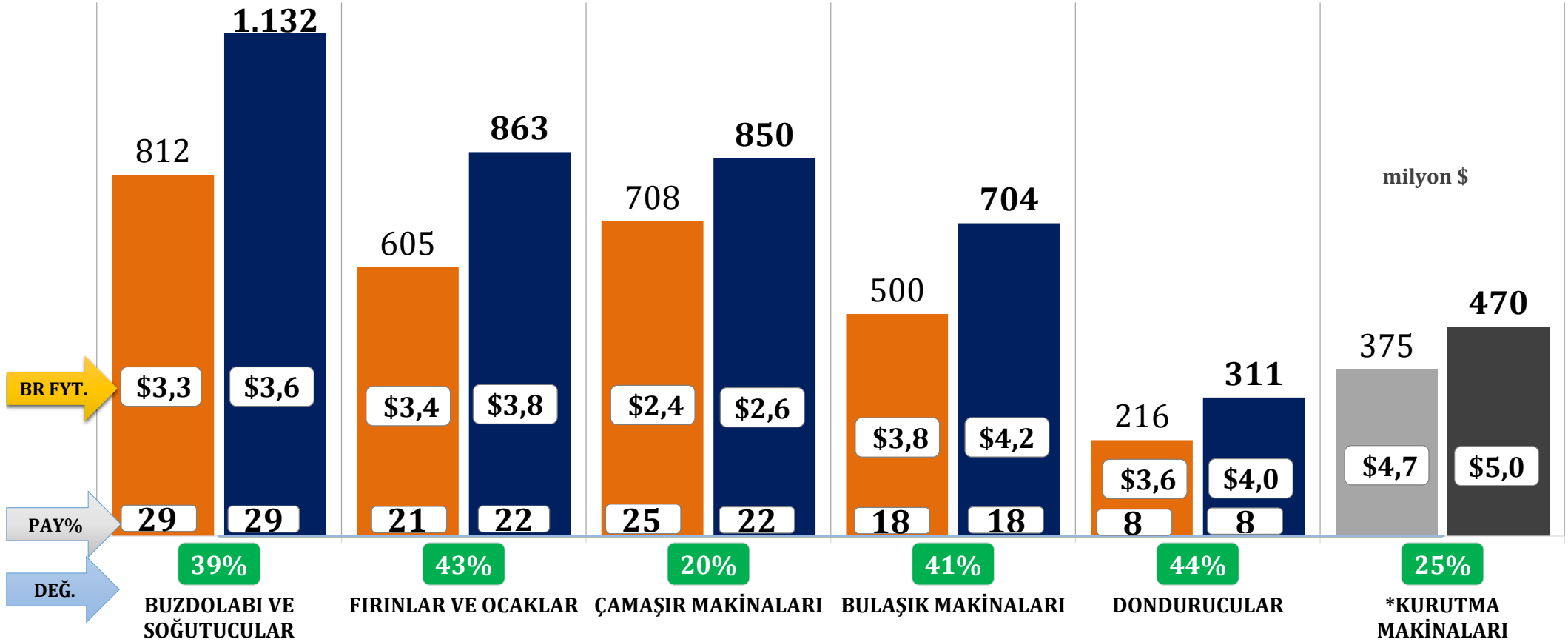
EKİM 2020	EKİM 2021
389 milyon \$	394 milyon \$

BİRİM FİYAT, 2020	BİRİM FİYAT, 2021
\$3,14	\$3,60

*Birlik işigali dışında GTİpler içerdiğinden toplamlara dâhil edilmemiştir.

BEYAZ EŞYA

OCAK-EKİM 2020-2021	Miktar	Değer	Birim Fiyat
DEĞİŞİM	21%	36%	12%



OCAK-EKİM 2020
2.840 milyon \$

OCAK-EKİM 2021
3.860 milyon \$

BİRİM FİYAT, 2020

\$3,12

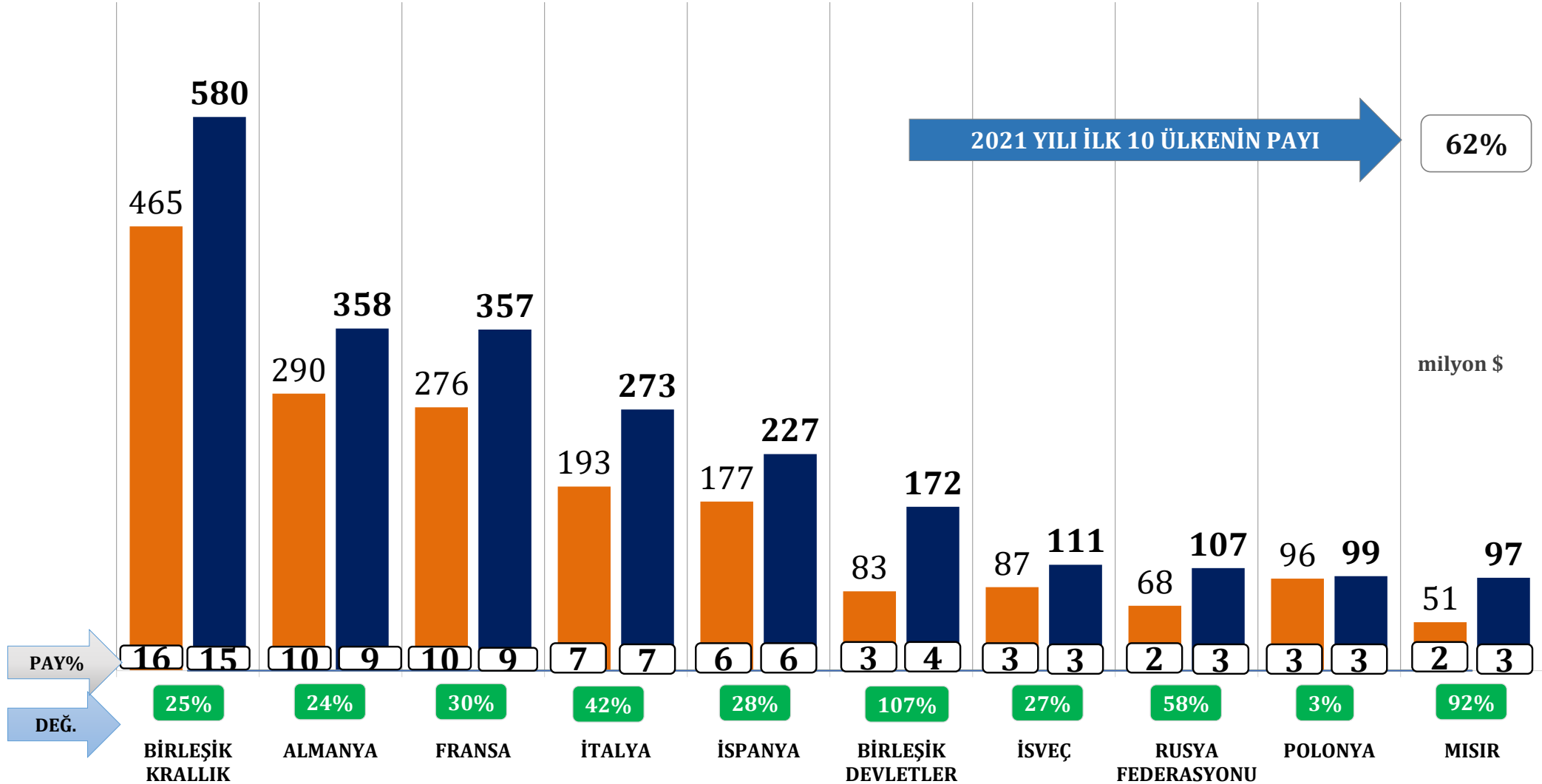
BİRİM FİYAT, 2021

\$3,49

*Birlik iştigali dışında GTİPler içerdiğinden toplamlara dâhil edilmemiştir.

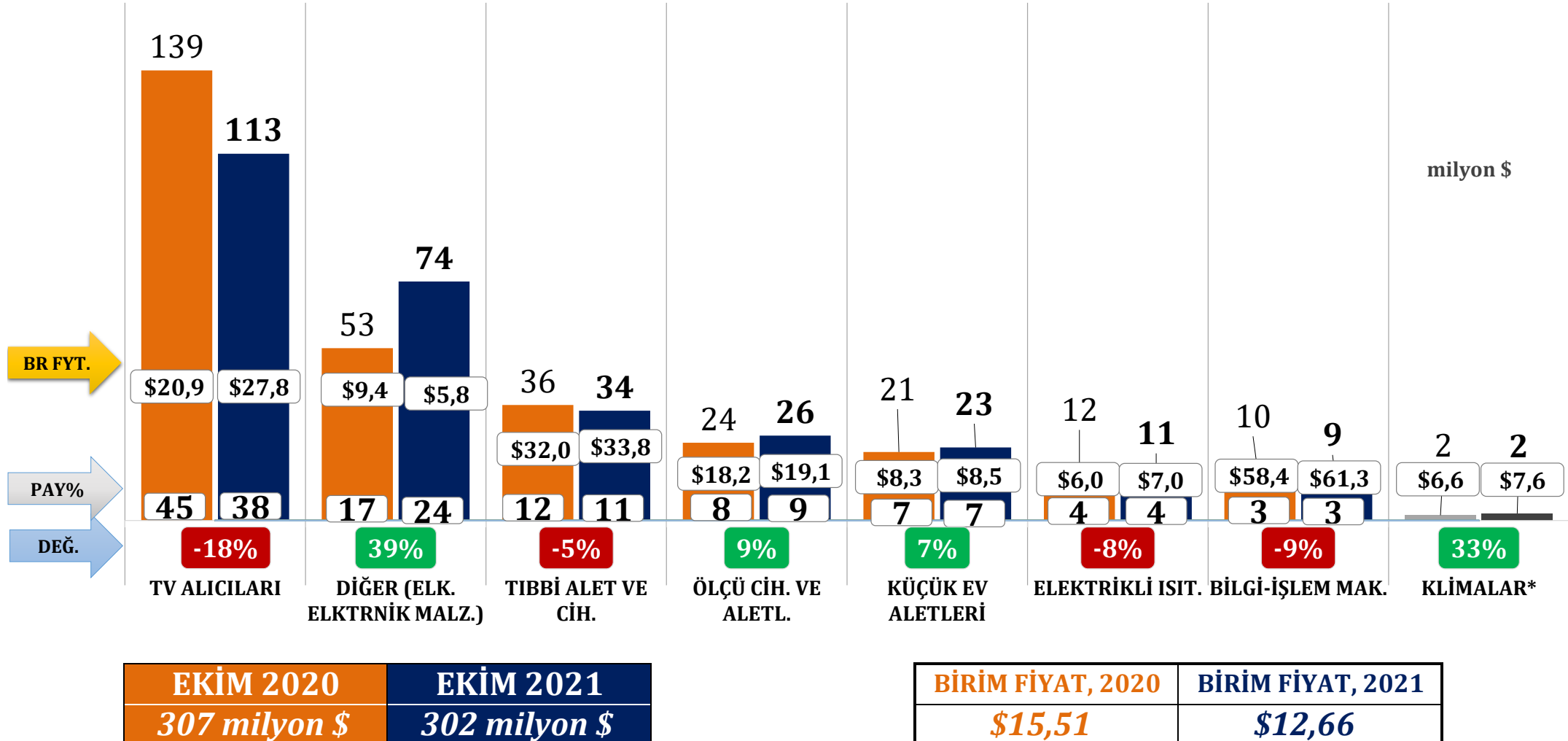
BEYAZ EŞYA - İLK 10 ÜLKE TOPLAMI

OCAK-EKİM 2020	OCAK-EKİM 2021	DEĞİŞİM
1.786 milyon \$	2.382 milyon \$	33%



ELEKTRONİK

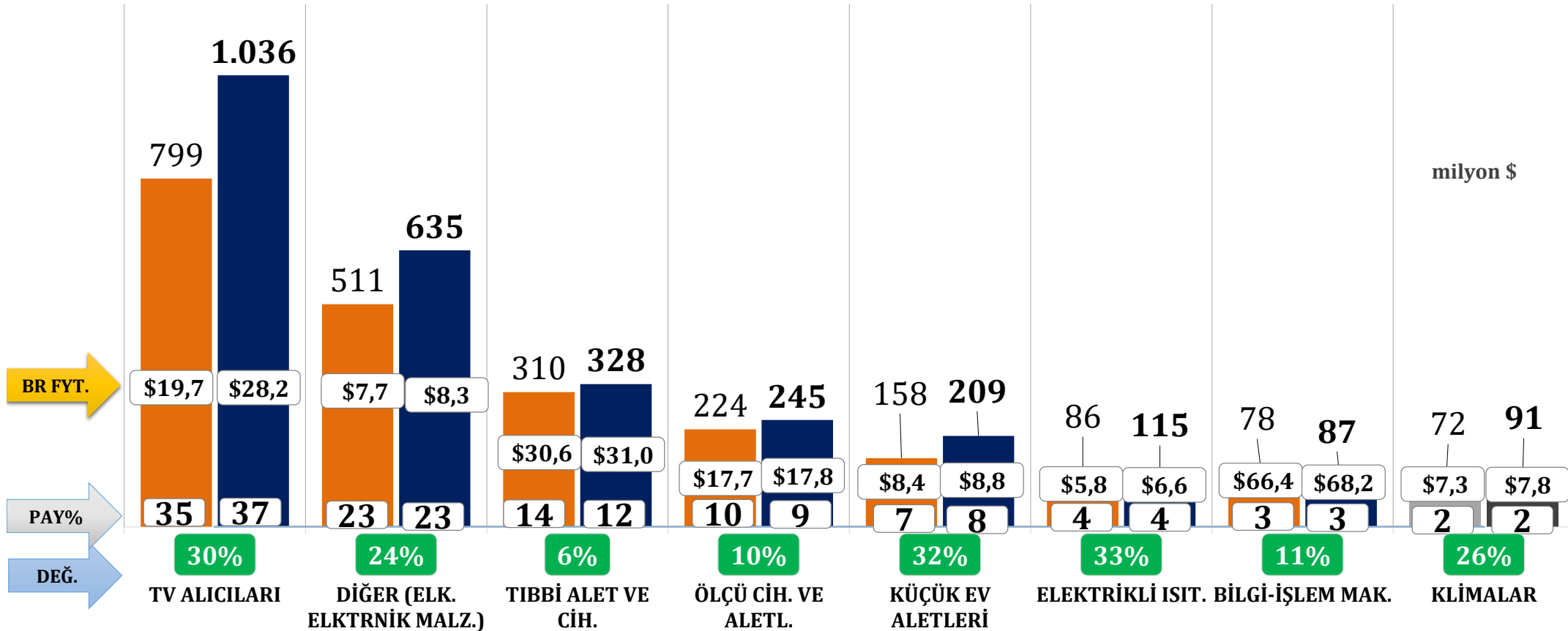
EKİM 2020-2021	Miktar	Değer	Birim Fiyat
DEĞİŞİM	20%	-2%	-18%



*Birlik işigali dışında GTİpler içerdiğinden toplamlara dâhil edilmemiştir.

ELEKTRONİK

OCAK-EKİM 2020-2021	Miktar	Değer	Birim Fiyat
DEĞİŞİM	10%	22%	12%



OCAK-EKİM 2020
2.259 milyon \$

OCAK-EKİM 2021
2.766 milyon \$

BİRİM FİYAT, 2020

\$13,58

BİRİM FİYAT, 2021

\$15,15

*Birlik iştigali dışında GTİpler içerdiğinden toplamlara dâhil edilmemiştir.

ELEKTRONİK - İLK 10 ÜLKE TOPLAMI

OCAK-EKİM 2020

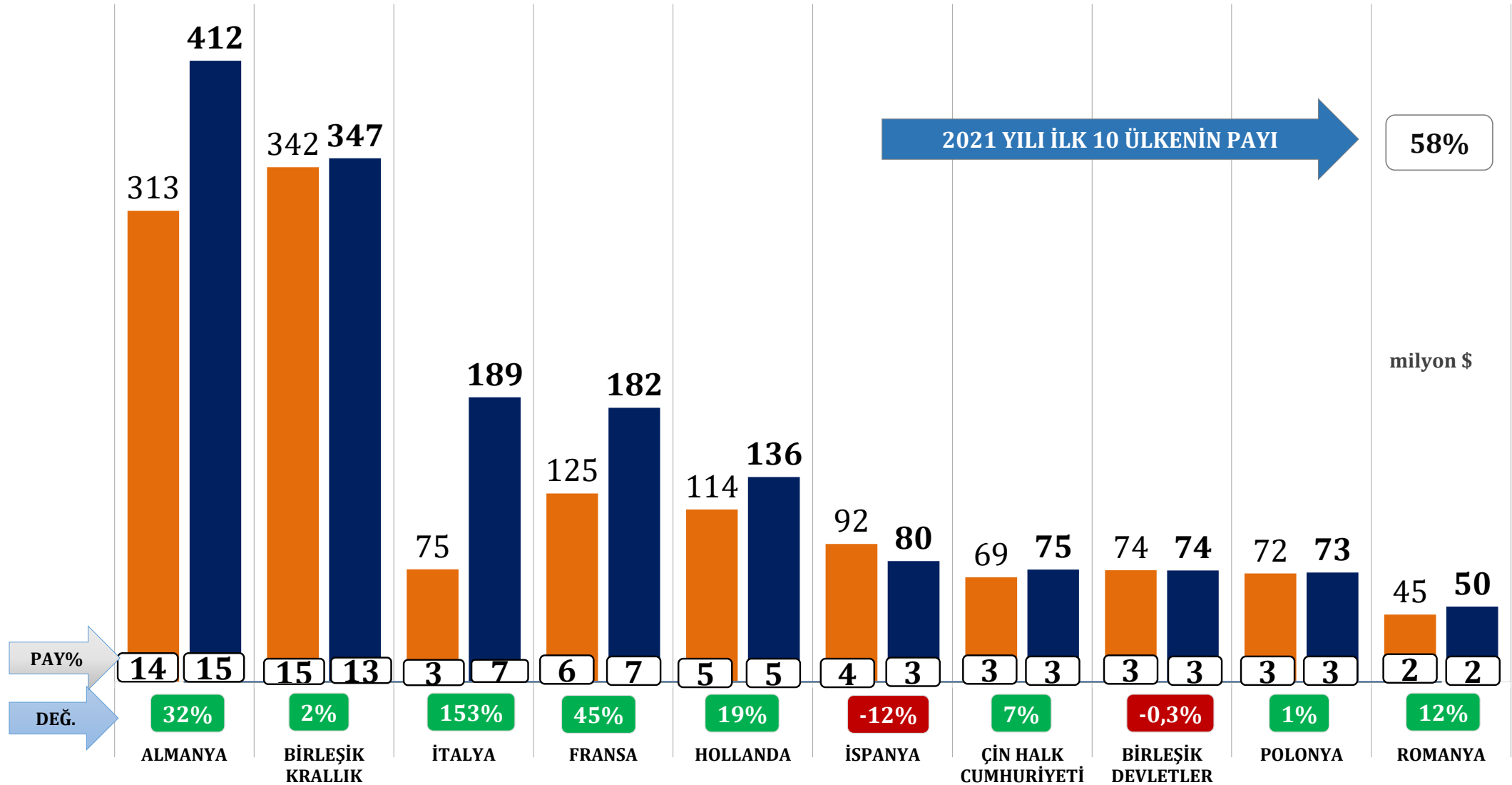
OCAK-EKİM 2021

DEĞİŞİM

1.320 milyon \$

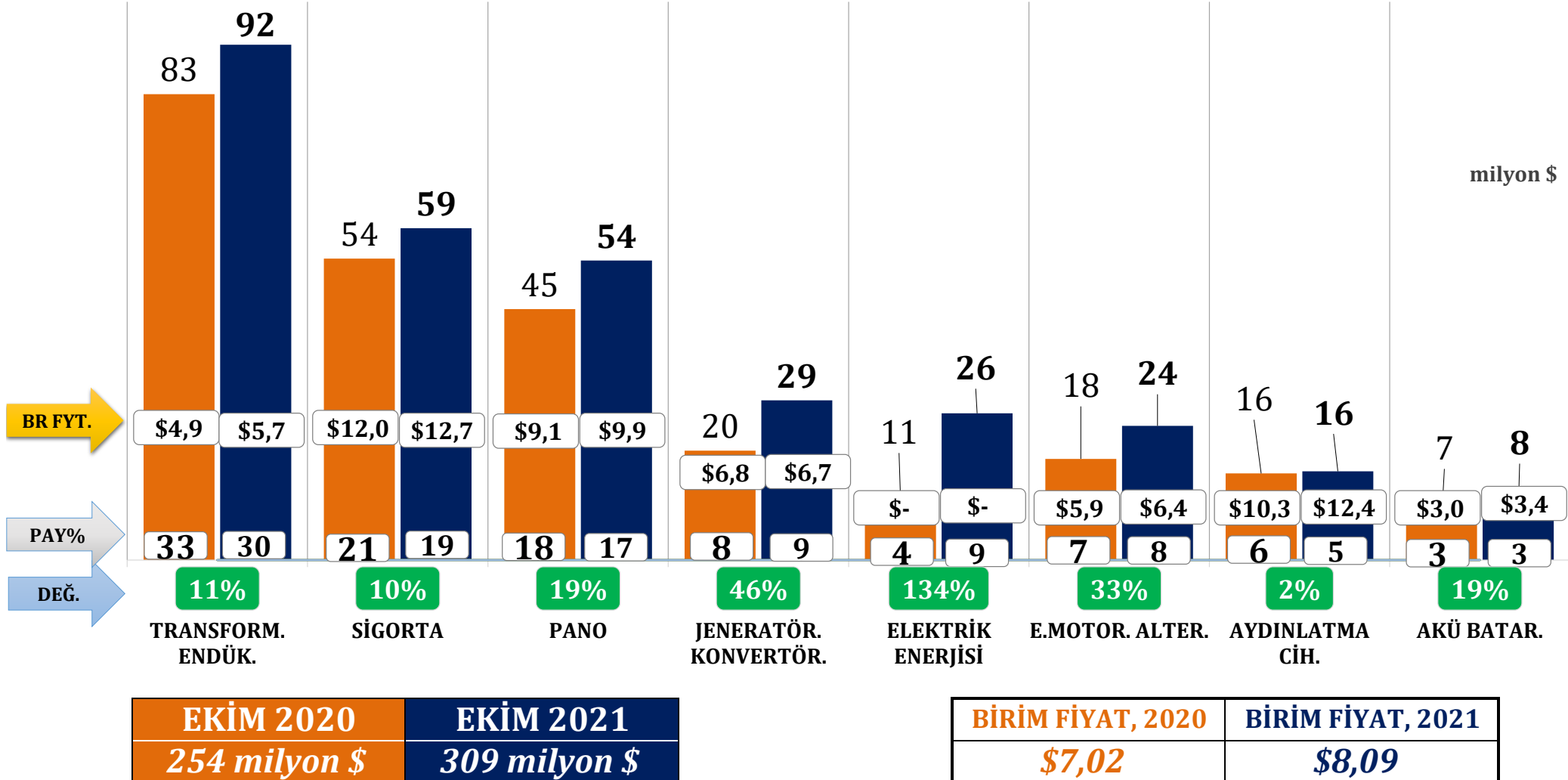
1.618 milyon \$

23%



ELK. URT. DGT.EKP.

EKİM 2020-2021	Miktar	Değer	Birim Fiyat
DEĞİŞİM	6%	22%	15%



*Birikli işteğali dıřında GTİPler ierdiğinden toplamlara dâhil edilmemiřtir.

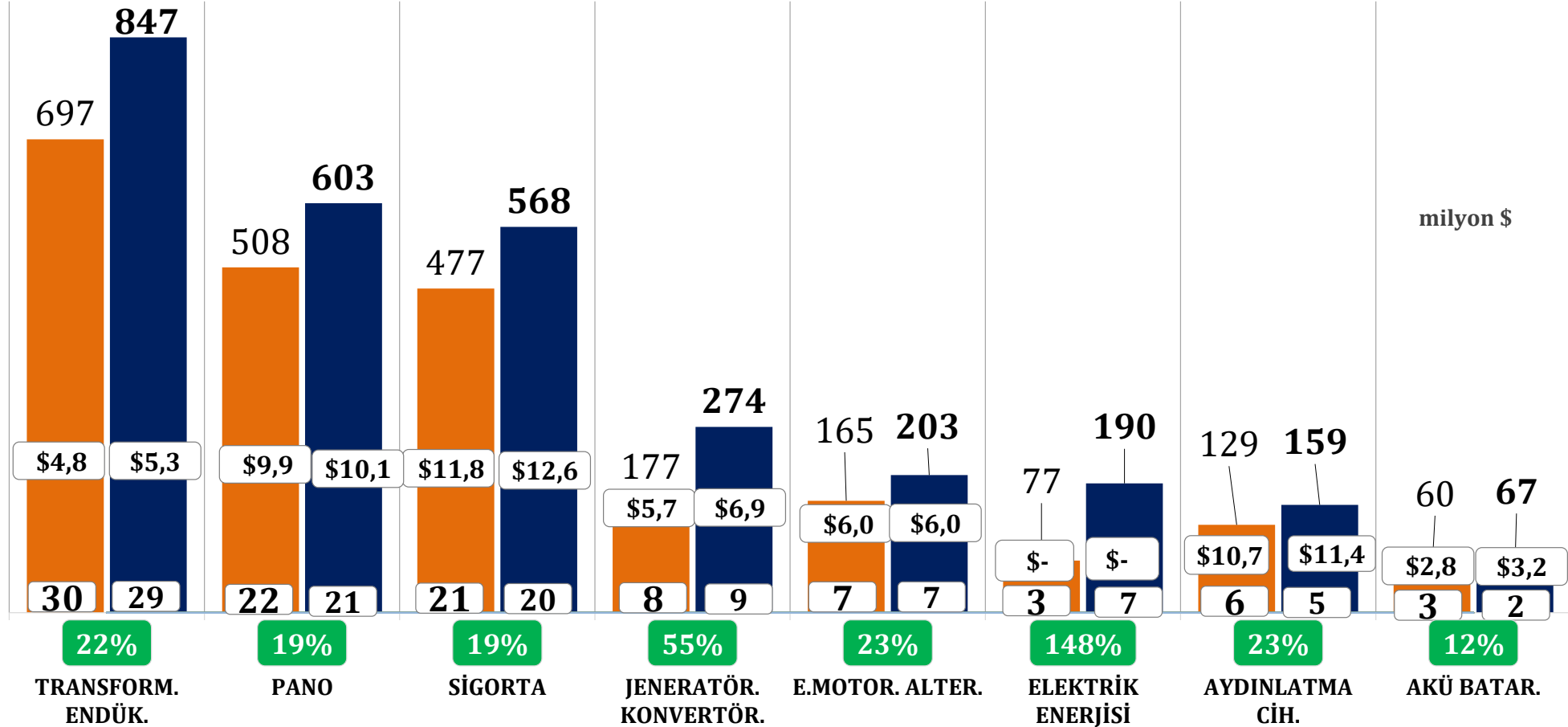
TÜRKİYE GENELİ - KÜMÜLATİF KARŞILAŞTIRMA

Elektrik, Elektrik Üretim ve Dağıtım Ekipmanları İhracatı



ELK. URT. DGT. EKP.

OCAK-EKİM 2020-2021	Miktar	Değer	Birim Fiyat
DEĞİŞİM	14%	27%	12%



OCAK-EKİM 2020
2.290 milyon \$

OCAK-EKİM 2021
2.911 milyon \$

BİRİM FİYAT, 2020

\$6,96

BİRİM FİYAT, 2021

\$7,77

*Birlik iştigali dışında GTİPler içerdiğinden toplamlara dâhil edilmemiştir.

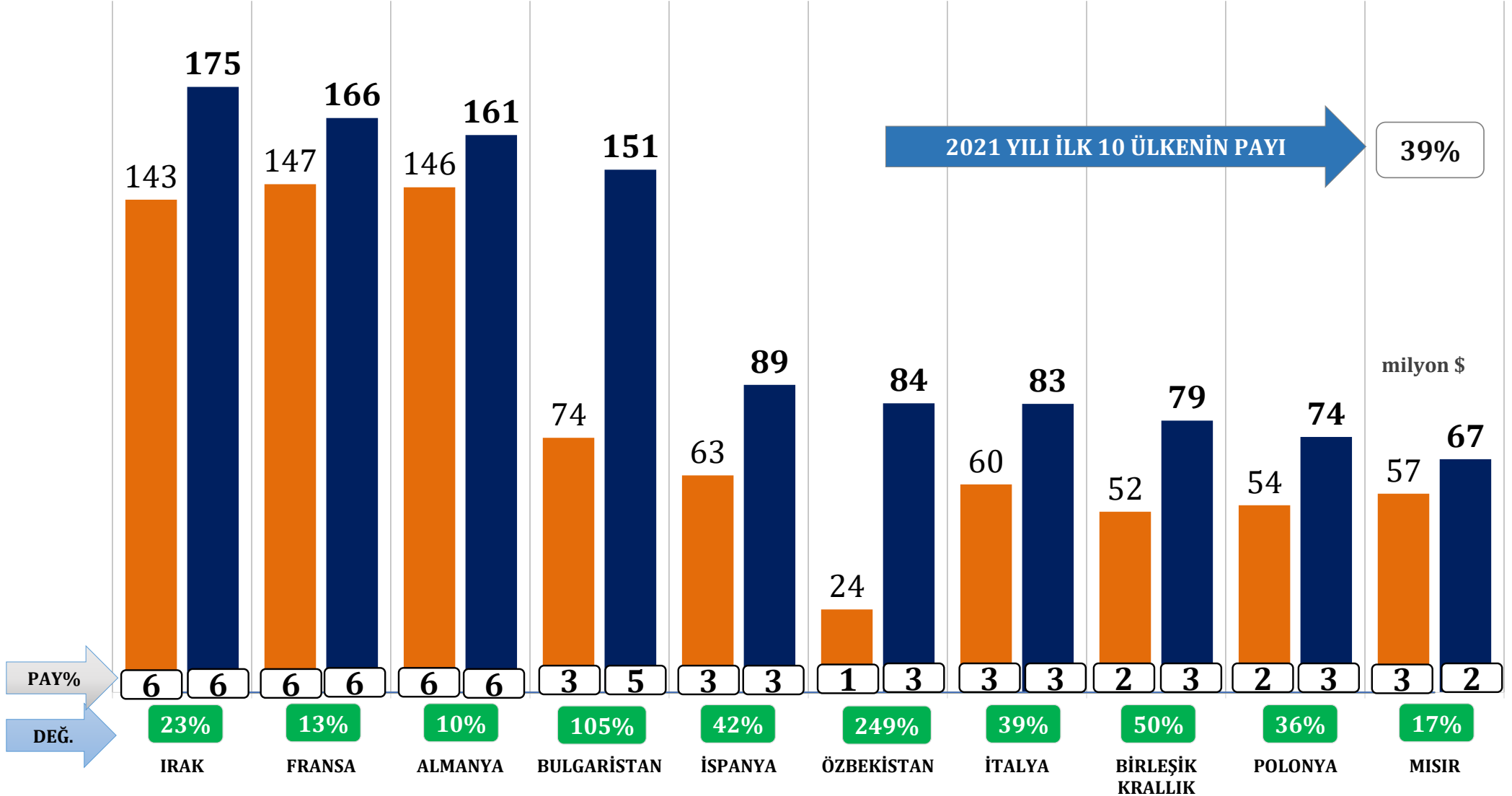
TÜRKİYE GENELİ - KÜMÜLATİF KARŞILAŞTIRMA

Elektrik, Elektrik Üretim ve Dağıtım Ekipmanları - İlk 10 Ülke



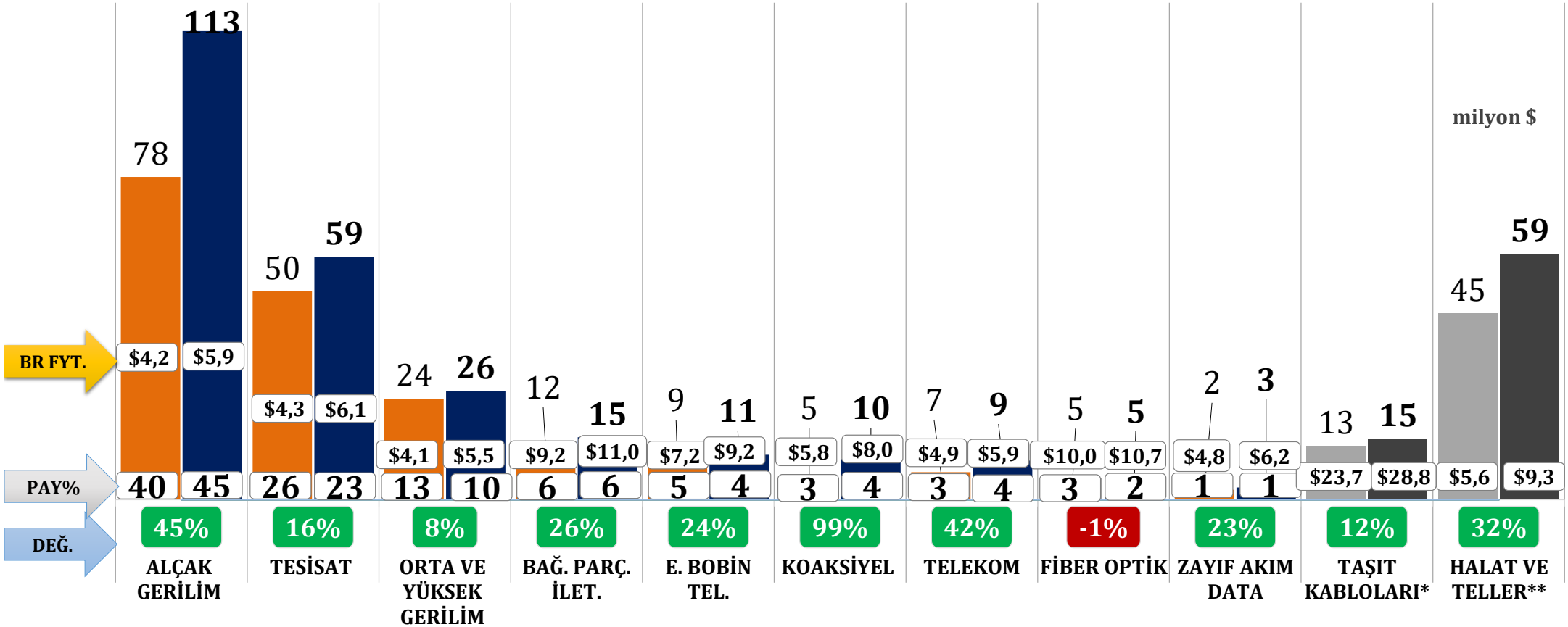
ELK. ÜRE. DAĞ. - İLK 10 ÜLKE TOPLAMI

OCAK-EKİM 2020	OCAK-EKİM 2021	DEĞİŞİM
820 milyon \$	1.130 milyon \$	38%



KABLO

EKİM 2020-2021	Miktar	Değer	Birim Fiyat
DEĞİŞİM	-5%	30%	38%



milyon \$

EKİM 2020

193 milyon \$

EKİM 2021

251 milyon \$

BİRİM FİYAT, 2020

\$4,57

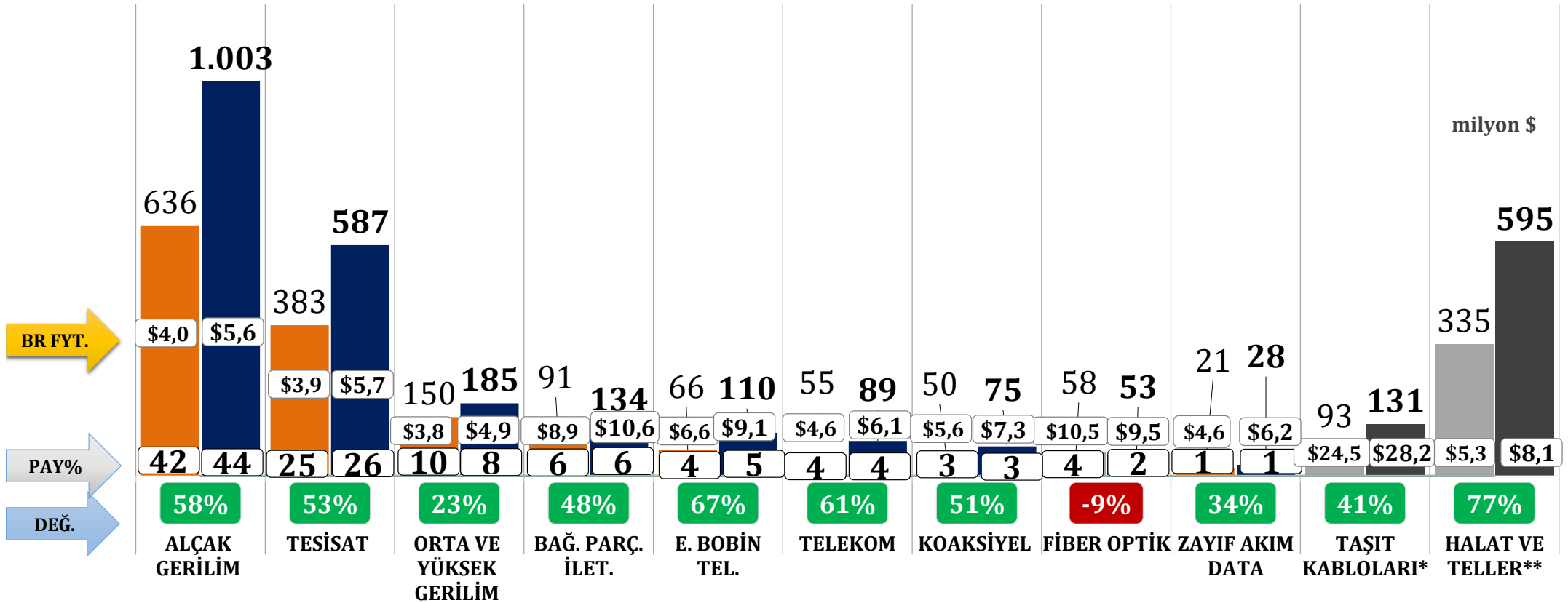
BİRİM FİYAT, 2021

\$6,29

*Birlik işteğali dışında GTİPler içerdiğinden toplamlara dâhil edilmemiştir.

KABLO

OCAK-EKİM 2020-2021	Miktar	Değer	Birim Fiyat
DEĞİŞİM	9%	50%	37%



OCAK-EKİM 2020
1.509 milyon \$

OCAK-EKİM 2021
2.264 milyon \$

BİRİM FİYAT, 2020	BİRİM FİYAT, 2021
\$4,33	\$5,95

*Birlik işçiliği dışında GTİPler içerdiğinden toplamlara dâhil edilmemiştir.

KABLO - İLK 10 ÜLKE TOPLAMI

OCAK-EKİM 2020

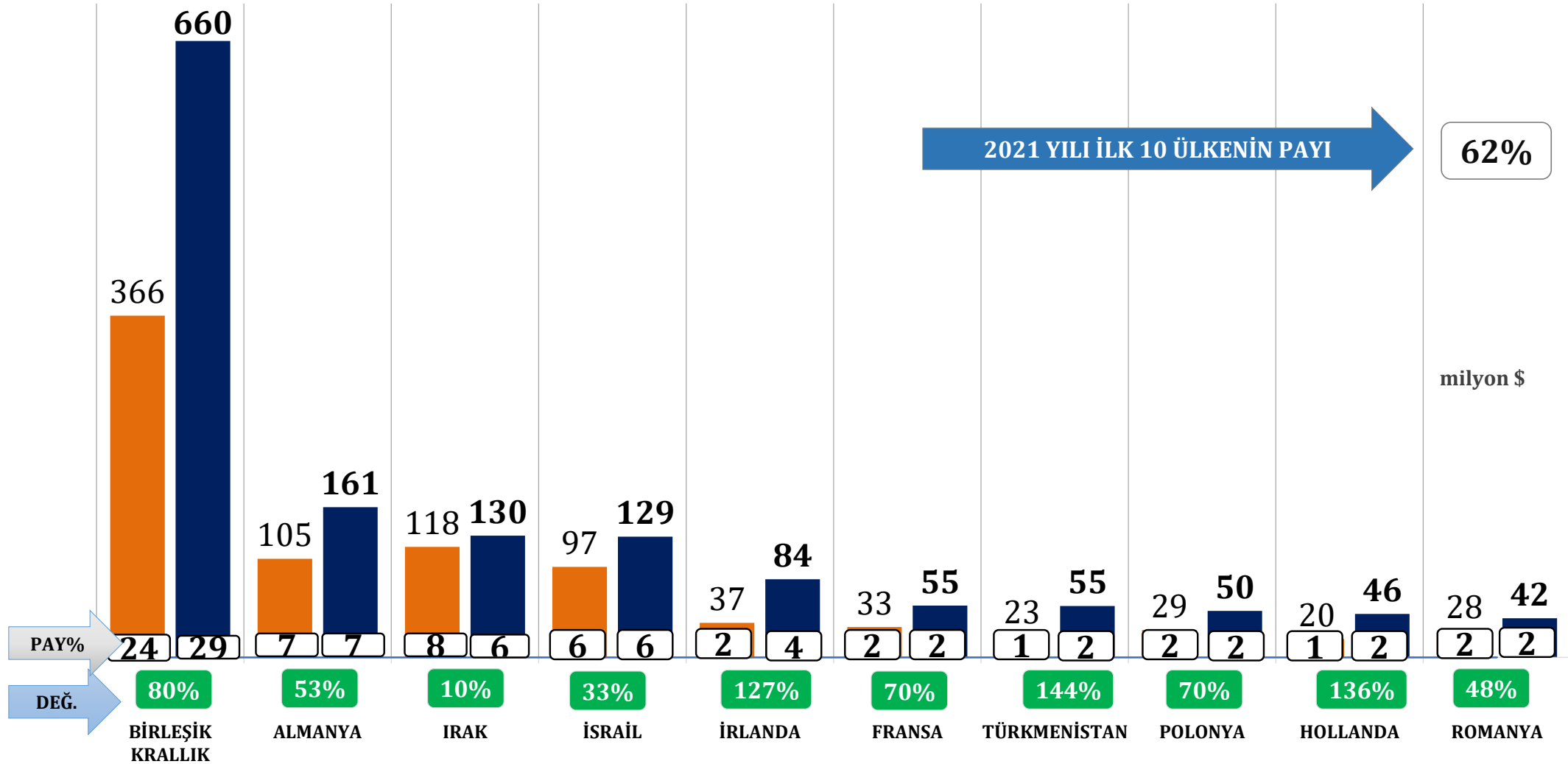
OCAK-EKİM 2021

DEĞİŞİM

855 milyon \$

1.412 milyon \$

65%



A. Elektrik Elektronik Sektörü İhracatı

Beyaz Eşya

Elektronik

B. Mal Grupları

Elektrik, Elektrik Üretim ve Dağıtım Ekipmanları

Kablolar

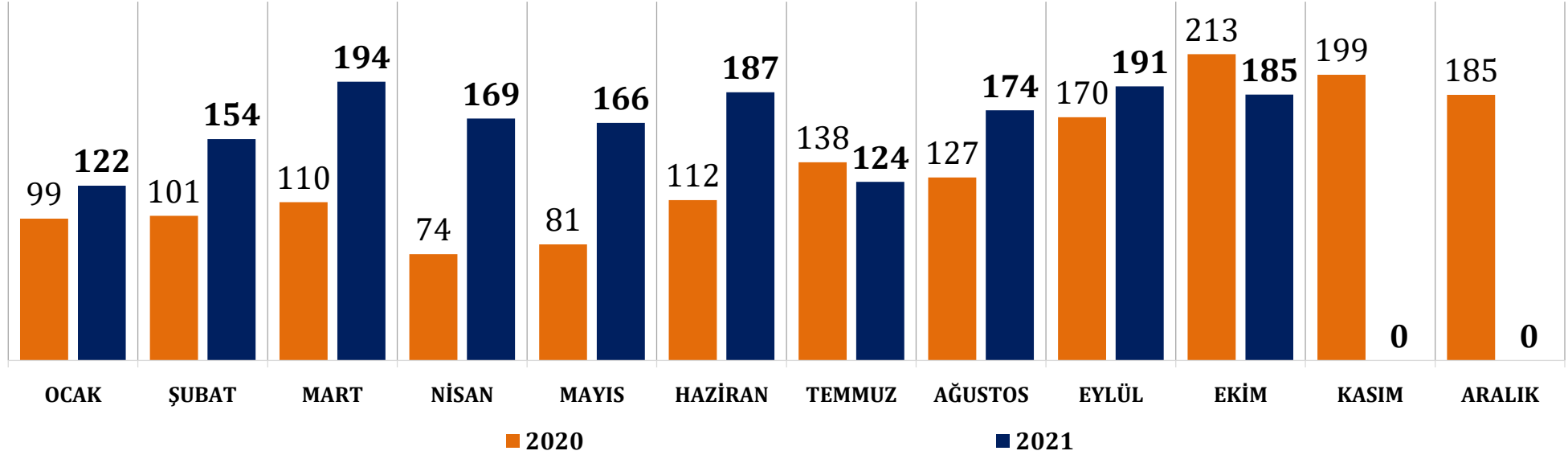
C. İlk 10 Ülke

D. Türkiye Tüm Sektörler İhracatı - İlk 10 Ülke

E. Elektrik Elektronik Sektörü İthalatı

BİRLEŞİK KRALLIK

milyon \$

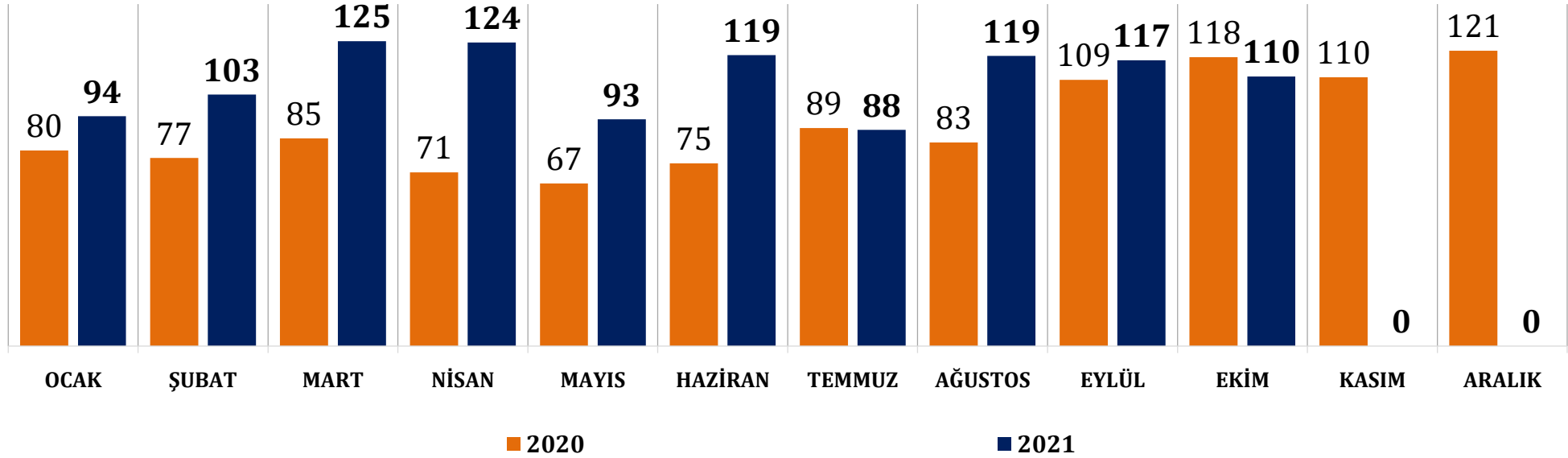


	OCAK-EKİM 2020	OCAK-EKİM 2021	DEĞİŞİM		2021 PAYI
	(milyon \$)	(milyon \$)	(milyon \$)	(%)	
	1.224,9	1.665,7	440,8	36%	
KABLolar	365,8	659,8	294,0	80%	40%
BEYAZ EŞYA	465,2	579,8	114,7	25%	35%
ELEKTRONİK	341,7	347,5	5,8	2%	21%
ELK. ÜRT. DAĞ.	52,3	78,6	26,4	50%	5%

İHRACATTAKİ SIRA	
2020	2021
1	1

ALMANYA

milyon \$

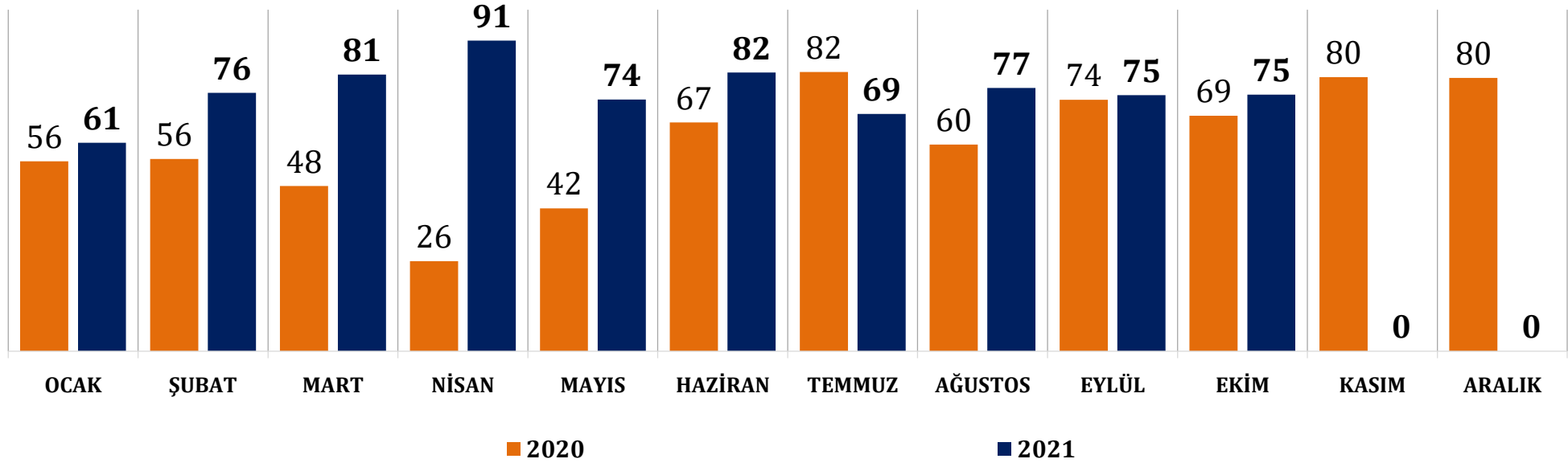


	OCAK-EKİM 2020	OCAK-EKİM 2021	DEĞİŞİM		2021 PAYI
	(milyon \$)	(milyon \$)	(milyon \$)	(%)	
	854,3	1.092,5	238,2	28%	
ELEKTRONİK	312,7	412,2	99,5	32%	38%
BEYAZ EŞYA	290,1	358,3	68,2	24%	33%
ELK. ÜRT. DAĞ.	146,1	161,2	15,1	10%	15%
KABLULAR	105,4	160,8	55,4	53%	15%

İHRACATTAKİ SIRA	
2020	2021
2	2

FRANSA

milyon \$

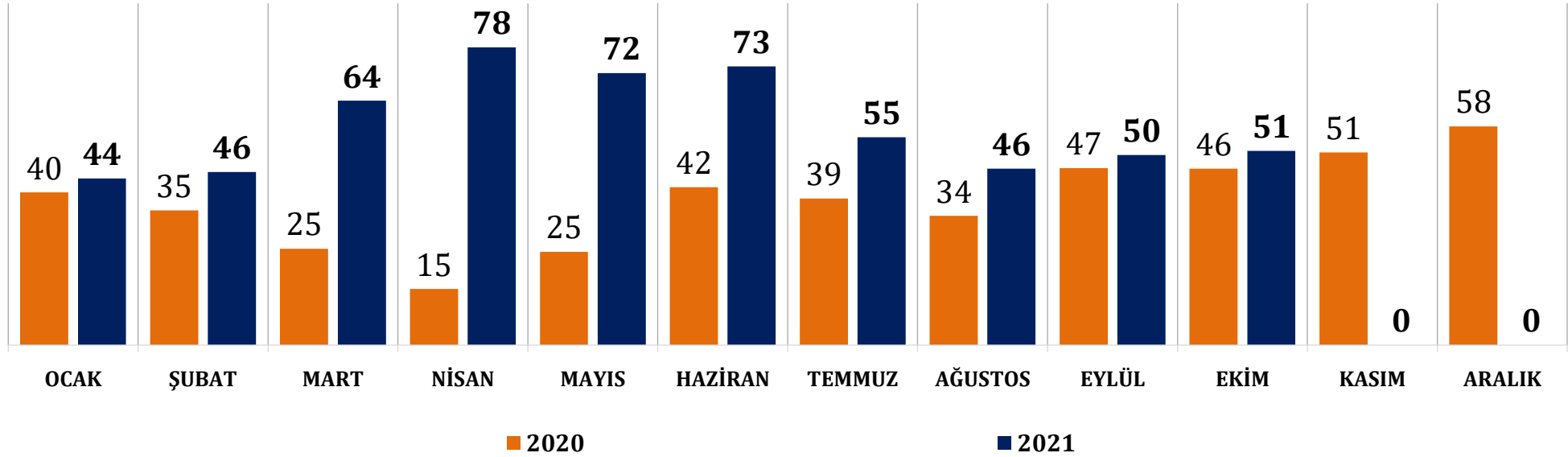


	OCAK-EKİM 2020	OCAK-EKİM 2021	DEĞİŞİM		2021 PAYI
	(milyon \$)	(milyon \$)	(milyon \$)	(%)	
	580,2	760,5	180,3	31%	
BEYAZ EŞYA	275,7	357,1	81,5	30%	47%
ELEKTRONİK	125,0	181,9	56,9	45%	24%
ELK. ÜRT. DAĞ.	147,0	166,1	19,1	13%	22%
KABLolar	32,5	55,4	22,8	70%	7%

İHRACATTAKİ SIRA	
2020	2021
3	3

İTALYA

milyon \$

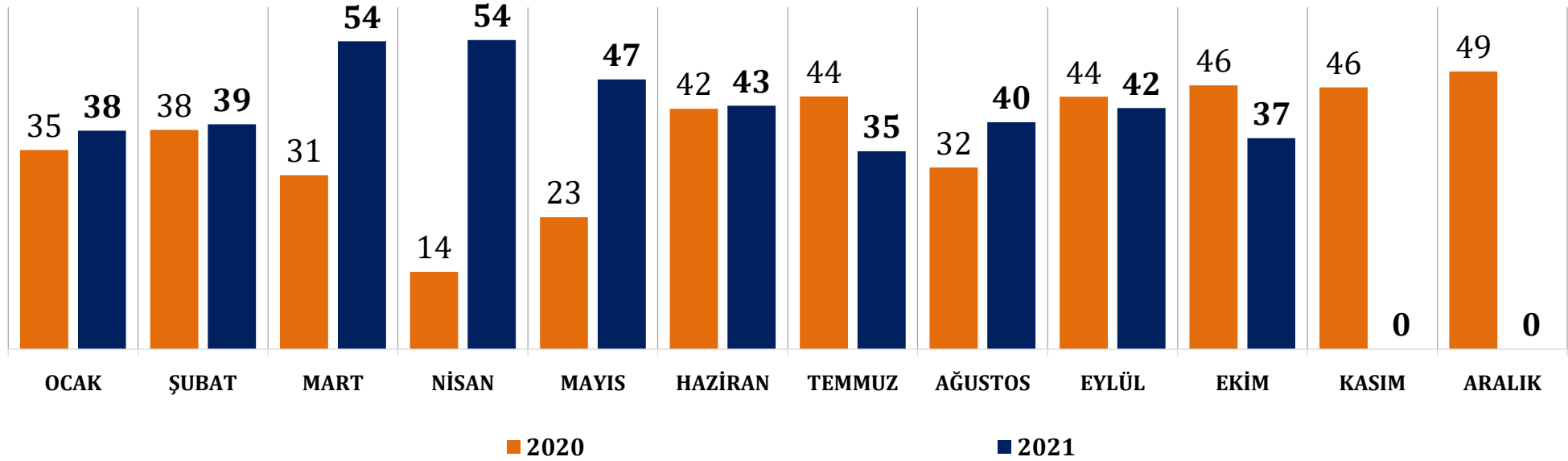


	OCAK-EKİM 2020	OCAK-EKİM 2021	DEĞİŞİM		2021 PAYI
	(milyon \$)	(milyon \$)	(milyon \$)	(%)	
	347,5	579,4	231,8	67%	
BEYAZ EŞYA	192,7	273,5	80,7	42%	47%
ELEKTRONİK	74,8	188,9	114,1	153%	33%
ELK. ÜRT. DAĞ.	60,2	83,5	23,3	39%	14%
KABLULAR	19,8	33,5	13,7	69%	6%

İHRACATTAKİ SIRA	
2020	2021
5	4

İSPANYA

milyon \$

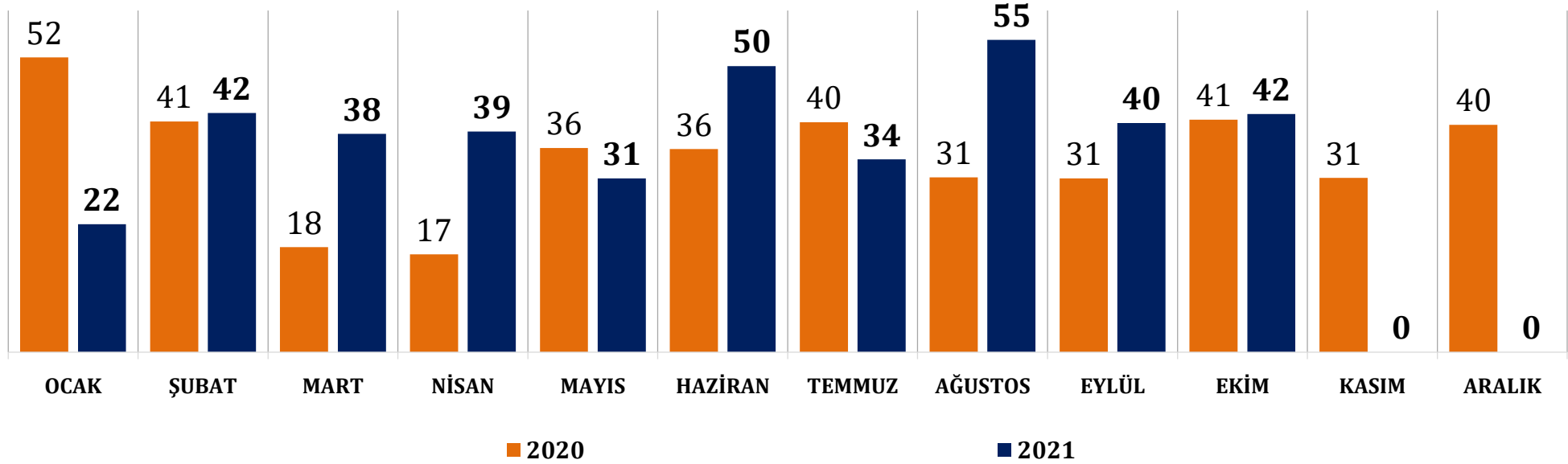


	OCAK-EKİM 2020	OCAK-EKİM 2021	DEĞİŞİM		2021 PAYI
	(milyon \$)	(milyon \$)	(milyon \$)	(%)	
	349,6	430,0	80,4	23%	
BEYAZ EŞYA	177,0	226,8	49,8	28%	53%
ELK. ÜRT. DAĞ.	62,8	88,9	26,2	42%	21%
ELEKTRONİK	91,6	80,3	-11,3	-12%	19%
KABLolar	18,2	34,0	15,8	87%	8%

İHRACATTAKİ SIRA	
2020	2021
4	5

IRAK

milyon \$

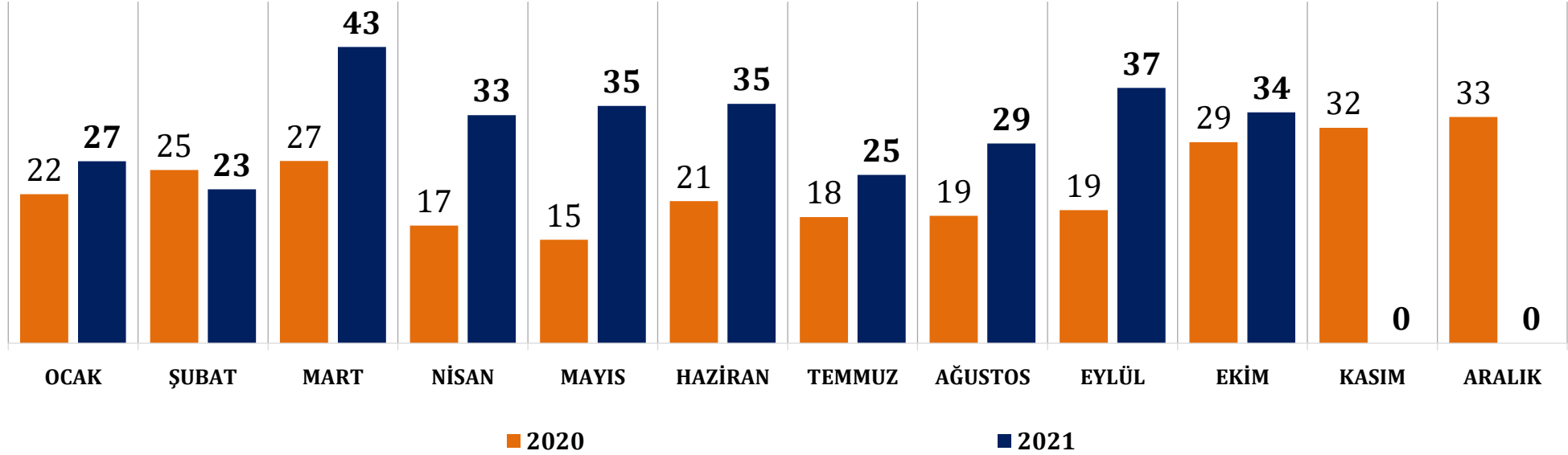


	OCAK-EKİM 2020	OCAK-EKİM 2021	DEĞİŞİM		2021 PAYI
	(milyon \$)	(milyon \$)	(milyon \$)	(%)	
	341,8	393,1	51,2	15%	
ELK. ÜRT. DAĞ.	142,5	175,1	32,6	23%	45%
KABLOLAR	118,3	130,3	12,1	10%	33%
BEYAZ EŞYA	42,5	51,0	8,5	20%	13%
ELEKTRONİK	38,6	36,6	-2,0	-5%	9%

İHRACATTAKİ SIRA	
2020	2021
6	6

BİRLEŞİK DEVLETLER

milyon \$

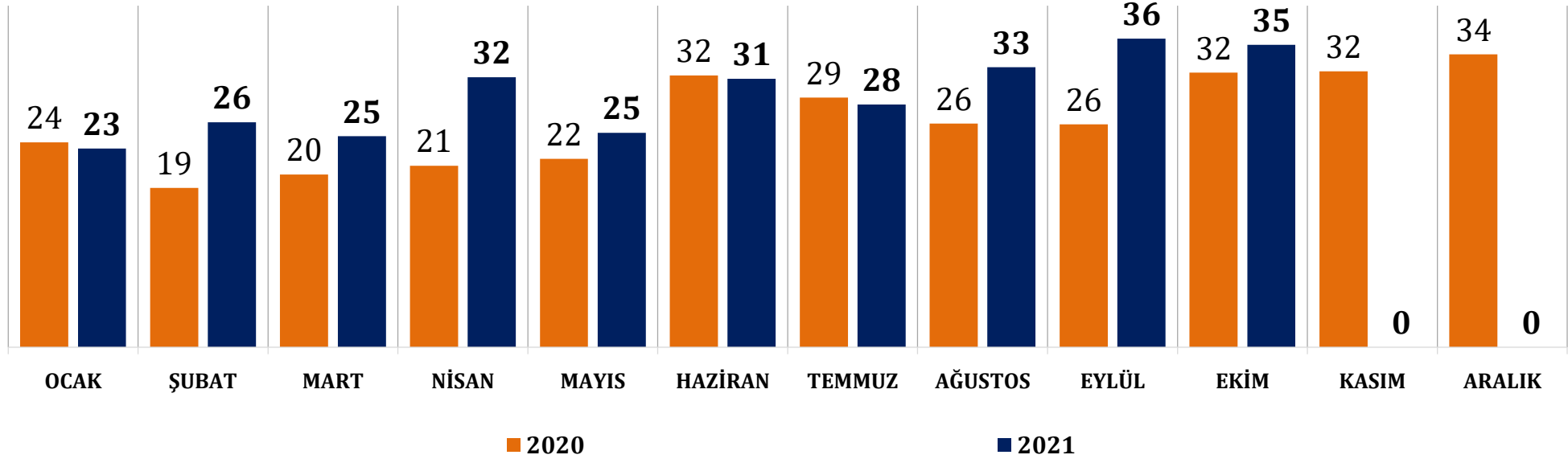


	OCAK-EKİM 2020	OCAK-EKİM 2021	DEĞİŞİM		2021 PAYI
	(milyon \$)	(milyon \$)	(milyon \$)	(%)	
	213,0	320,7	107,8	51%	
BEYAZ EŞYA	83,1	171,6	88,5	107%	53%
ELEKTRONİK	74,2	74,0	-0,2	0%	23%
ELK. ÜRT. DAĞ.	32,0	43,2	11,1	35%	13%
KABLolar	23,7	32,0	8,3	35%	10%

İHRACATTAKİ SIRA	
2020	2021
9	7

POLONYA

milyon \$

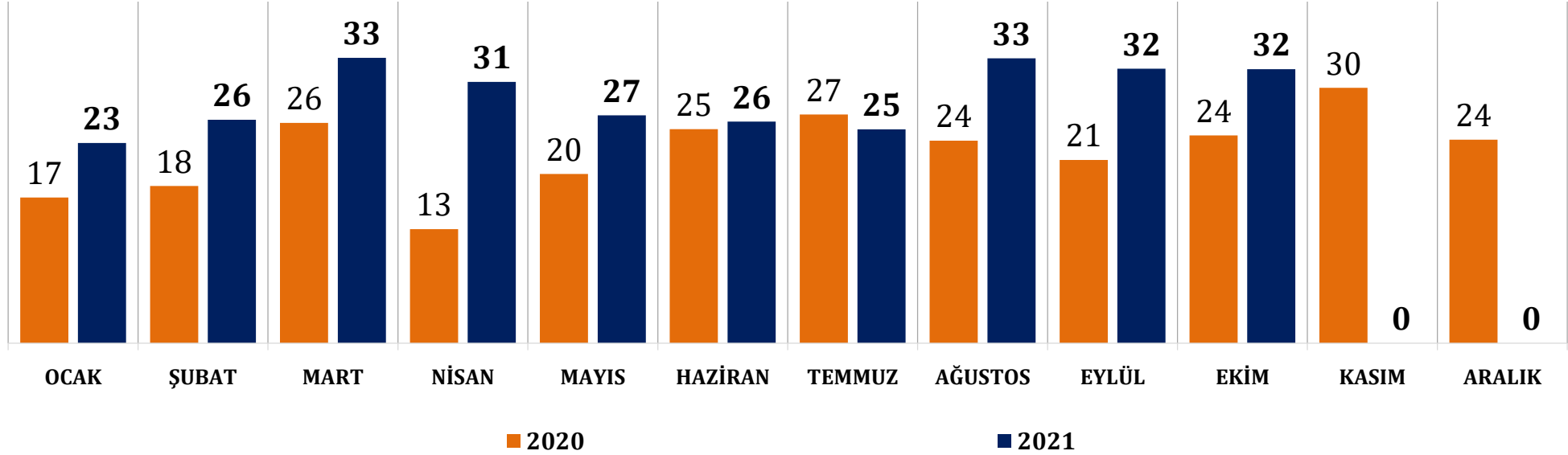


	OCAK-EKİM 2020	OCAK-EKİM 2021	DEĞİŞİM		2021 PAYI
	(milyon \$)	(milyon \$)	(milyon \$)	(%)	
	251,7	295,2	43,6	17%	
BEYAZ EŞYA	96,3	98,9	2,6	3%	34%
ELK. ÜRT. DAĞ.	54,1	73,9	19,8	36%	25%
ELEKTRONİK	72,0	72,6	0,7	1%	25%
KABLULAR	29,3	49,8	20,5	70%	17%

İHRACATTAKİ SIRA	
2020	2021
7	8

HOLLANDA

milyon \$

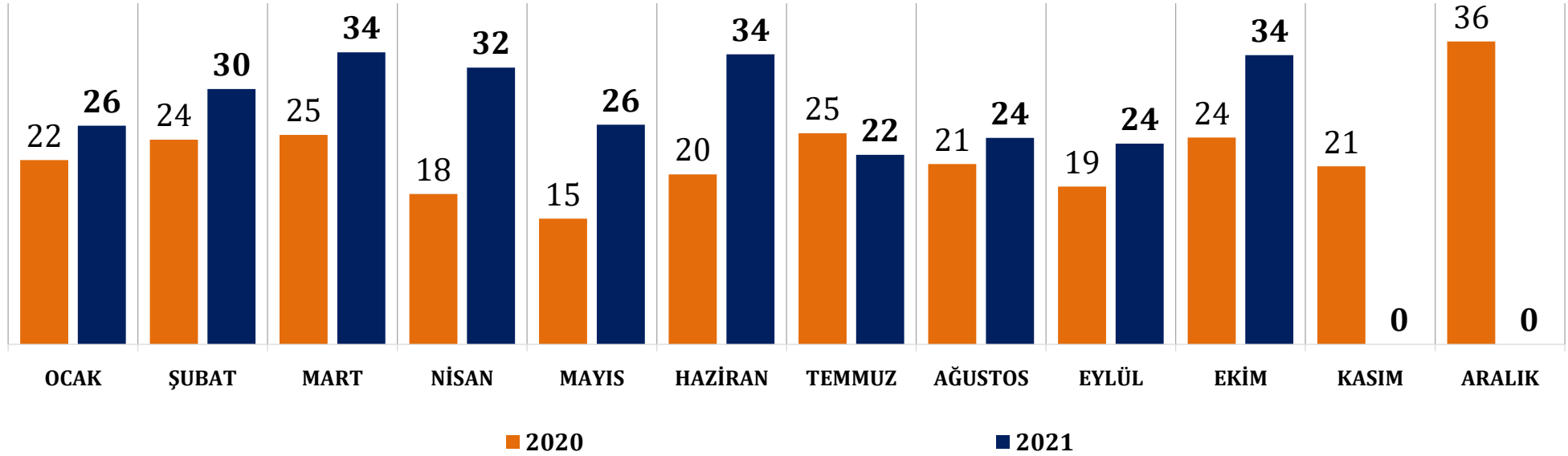


	OCAK-EKİM 2020	OCAK-EKİM 2021	DEĞİŞİM		2021 PAYI
	(milyon \$)	(milyon \$)	(milyon \$)	(%)	
	215,8	288,9	73,1	34%	
ELEKTRONİK	114,4	136,0	21,6	19%	47%
BEYAZ EŞYA	52,9	61,6	8,7	16%	21%
KABLolar	19,7	46,4	26,8	136%	16%
ELK. ÜRT. DAĞ.	28,8	44,8	16,0	56%	16%

İHRACATTAKİ SIRA	
2020	2021
8	9

İSRAİL

milyon \$



	OCAK-EKİM 2020	OCAK-EKİM 2021	DEĞİŞİM		2021 PAYI
	(milyon \$)	(milyon \$)	(milyon \$)	(%)	
	211,1	285,9	74,8	35%	
KABLOLAR	96,9	129,2	32,4	33%	45%
BEYAZ EŞYA	67,7	93,8	26,1	39%	33%
ELK. ÜRT. DAĞ.	35,1	47,8	12,7	36%	17%
ELEKTRONİK	11,4	15,0	3,6	32%	5%

İHRACATTAKİ SIRA	
2020	2021
10	10

A. Elektrik Elektronik Sektörü İhracatı

Beyaz Eşya

Elektronik

B. Mal Grupları

Elektrik, Elektrik Üretim ve Dağıtım Ekipmanları

Kablolar

C. İlk 10 Ülke

D. Türkiye Tüm Sektörler İhracatı - İlk 10 Ülke

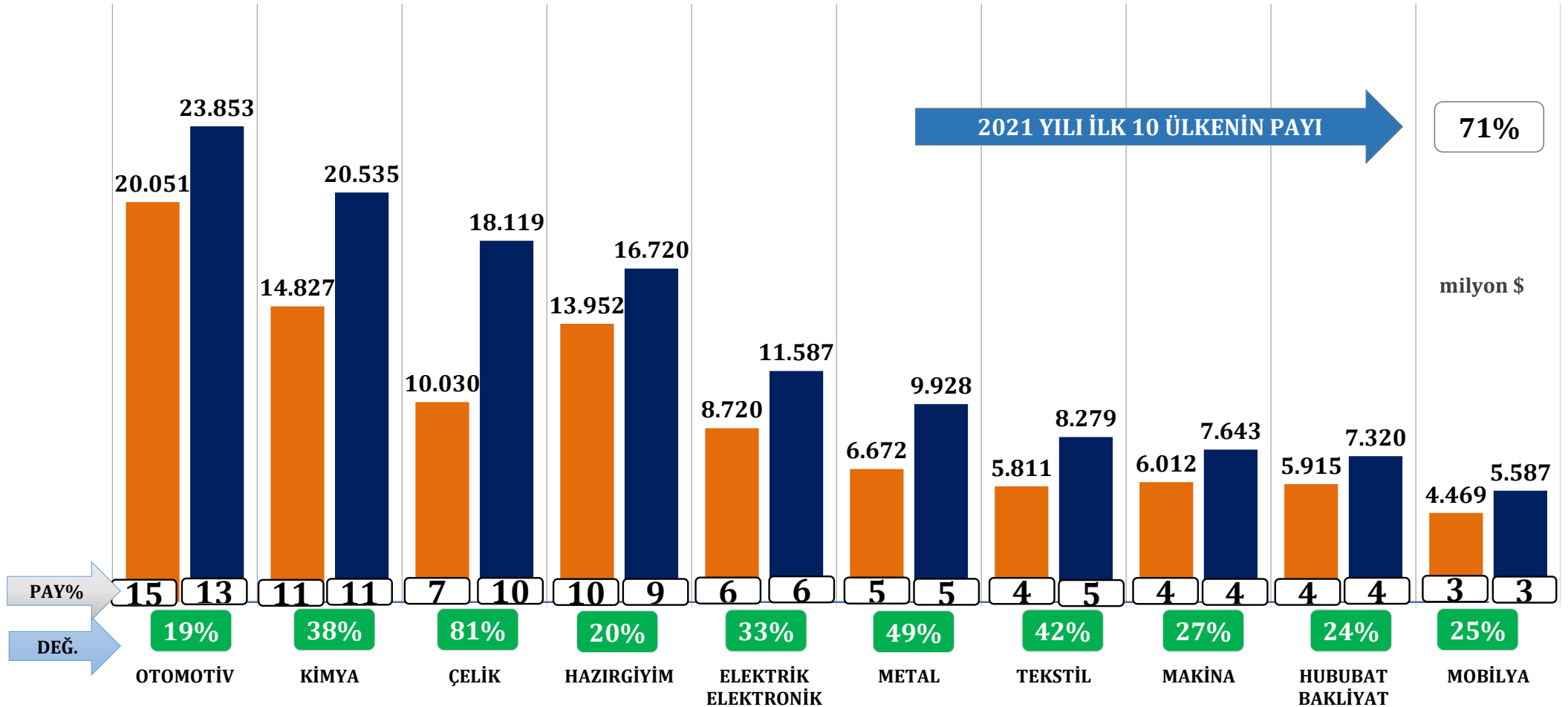
E. Elektrik Elektronik Sektörü İthalatı

TÜRKİYE GENELİ - KÜMÜLATİF KARŞILAŞTIRMA

İhracatçı Sektörler İlk 10



	OCAK-EKİM 2020	OCAK-EKİM 2021	DEĞİŞİM
Özel İhracat Toplamı	124,9 milyar \$	166,2 milyar \$	33%
İhracatçı Birliklerin Kaydından Muaf İhracat ve Serbest Bölgeler Farkı	10,8 milyar \$	15,5 milyar \$	44%
Genel İhracat Toplamı	135,7 milyar \$	181,8 milyar \$	34%



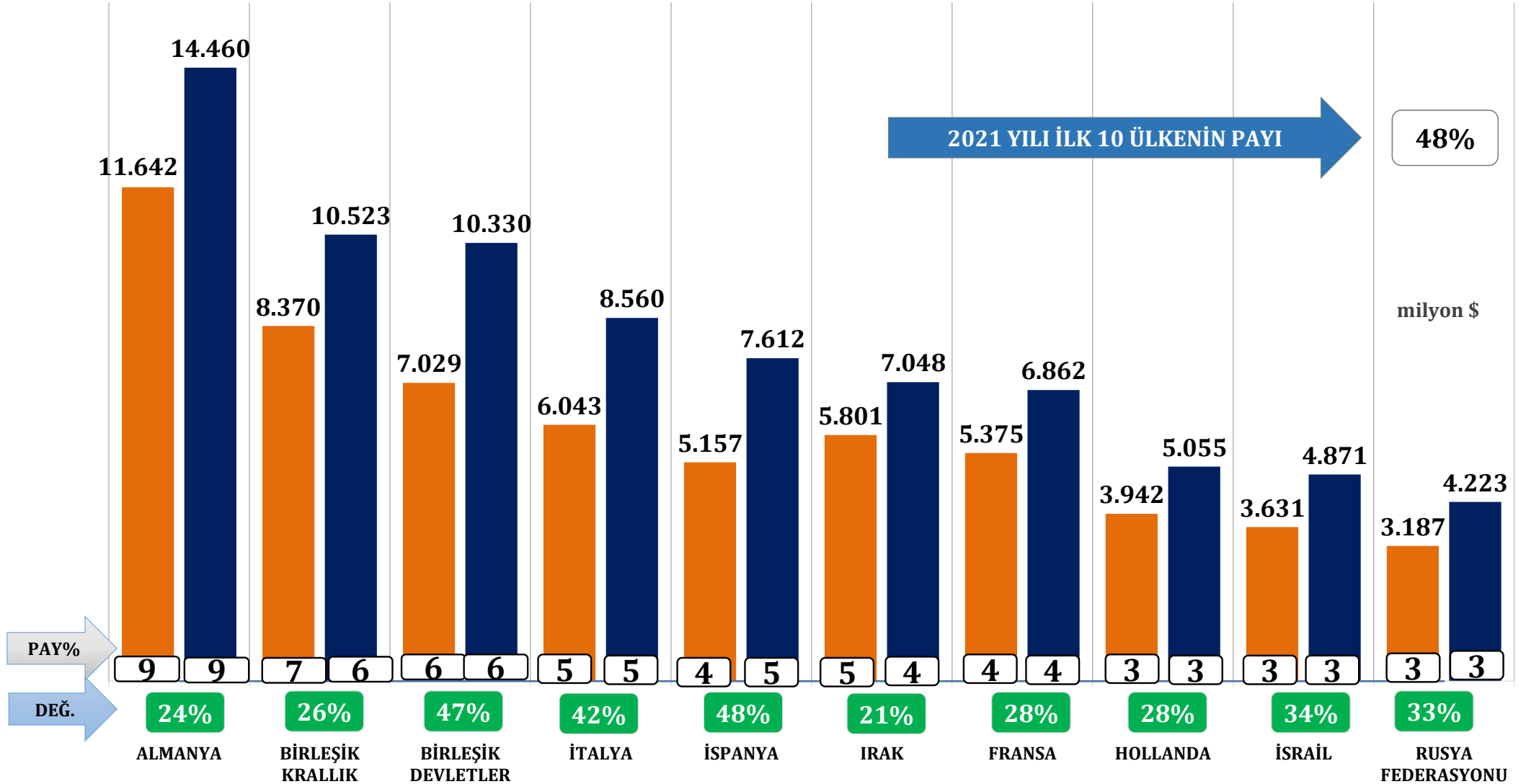
Kaynak: Türkiye İhracatçıları Meclisi

TÜRKİYE GENELİ - KÜMÜLATİF KARŞILAŞTIRMA

Tüm Sektörler İhracatı - İlk 10 Ülke



OCAK-EKİM 2020	OCAK-EKİM 2021	DEĞİŞİM
60,2 milyar \$	79,5 milyar \$	32%



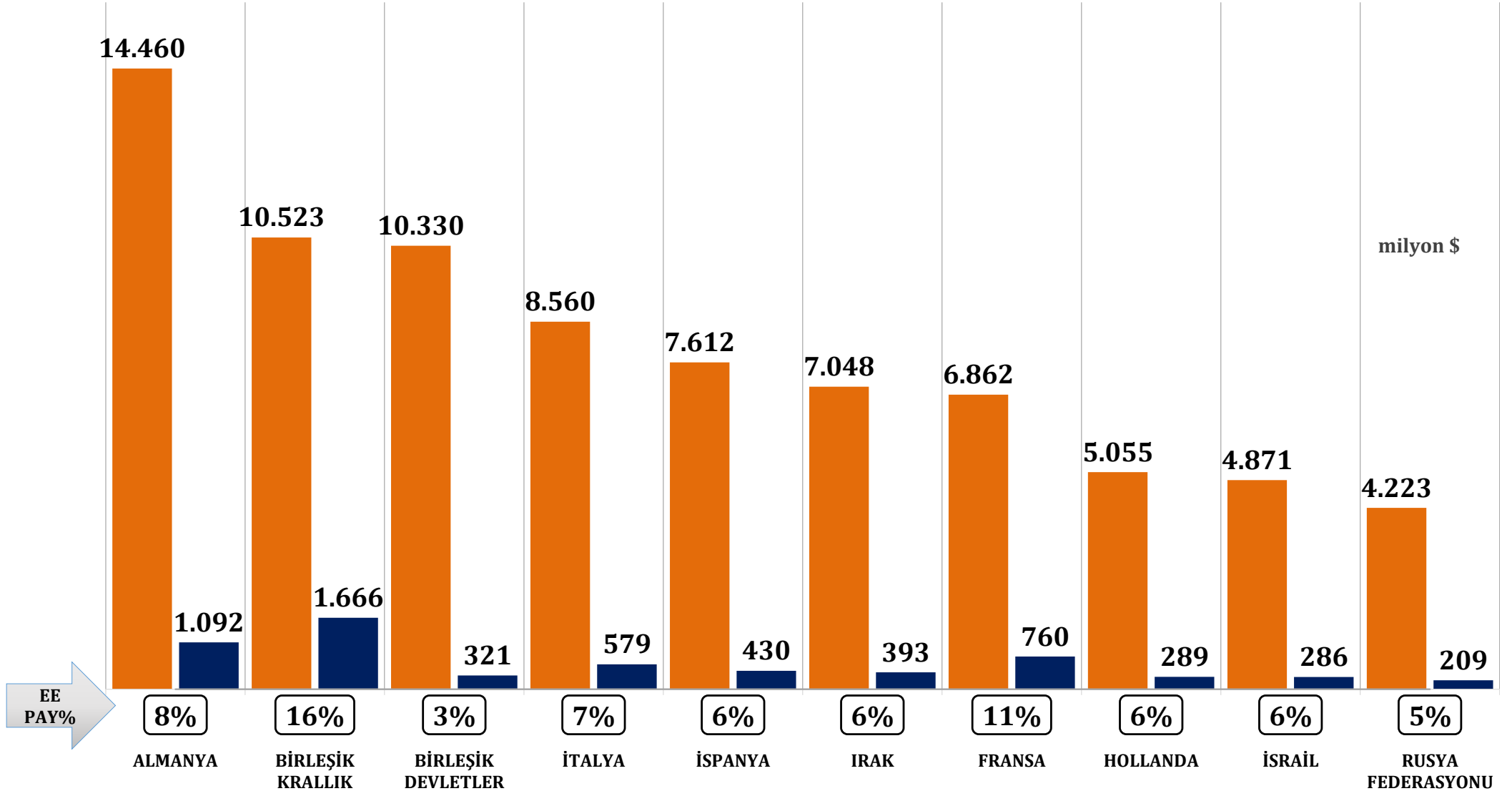
Kaynak: Türkiye İhracatçılar Meclisi

TÜRKİYE GENELİ - KÜMÜLATİF KARŞILAŞTIRMA

Tüm Sektörler İhracatı - İlk 10 Ülke - EE Sektörü Payı



TÜM SEKTÖRLER	EE SEKTÖRÜ	PAY (%)
181,8 milyar \$	11,8 milyar \$	6.4





ELEKTRİK VE ELEKTRONİK İHRACATÇILARI BİRLİĞİ

EKİM 2021 İHRACAT RAPORU