



ELEKTRİK VE ELEKTRONİK İHRACATÇILARI BİRLİĞİ

EKİM 2022 İHRACAT RAPORU

*Not: Rapor Elektrik ve Elektronik İhracatçıları Birliği'nin iştiğal sahasındaki GTIP'ler baz alınarak hazırlanmıştır.

A. Elektrik Elektronik Sektörü İhracatı

Beyaz Eşya

Elektronik

B. Mal Grupları

Elektrik, Elektrik Üretim ve Dağıtım Ekipmanları

Kablolar

C. İlk 10 Ülke

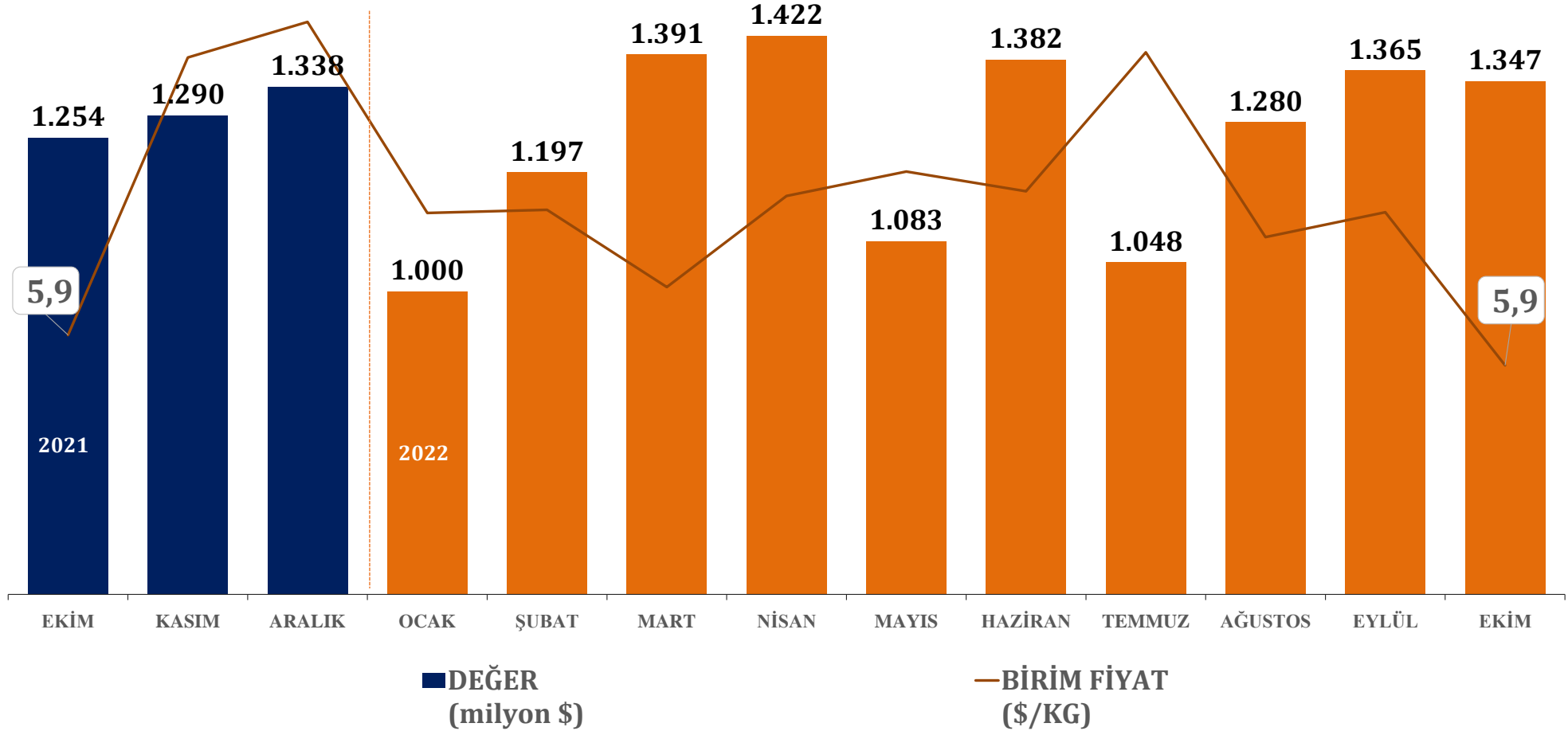
D. Türkiye Tüm Sektörler İhracatı - İlk 10 Ülke

TÜRKİYE GENELİ - AYLIK/KÜMÜLATİF KARŞILAŞTIRMA

Elektrik Elektronik Sektörü İhracatı



	OCAK-EKİM 2021	OCAK-EKİM 2022	SON 12 AY	2021-2022 DEĞİŞİM
FOB USD	11.793 milyon \$	12.514 milyon \$	15.142 milyon \$	6%
KG	2.041 milyon kg	2.053 milyon kg	2.468 milyon kg	0,6%
BR FYT	\$5,78	\$6,09	\$6,13	5%



TÜRKİYE GENELİ -KÜMÜLATİF KARŞILAŞTIRMA

Elektrik Elektronik Sektörü Son 5 Yıl Aylık İhracat-Döviz ve KG Bazında

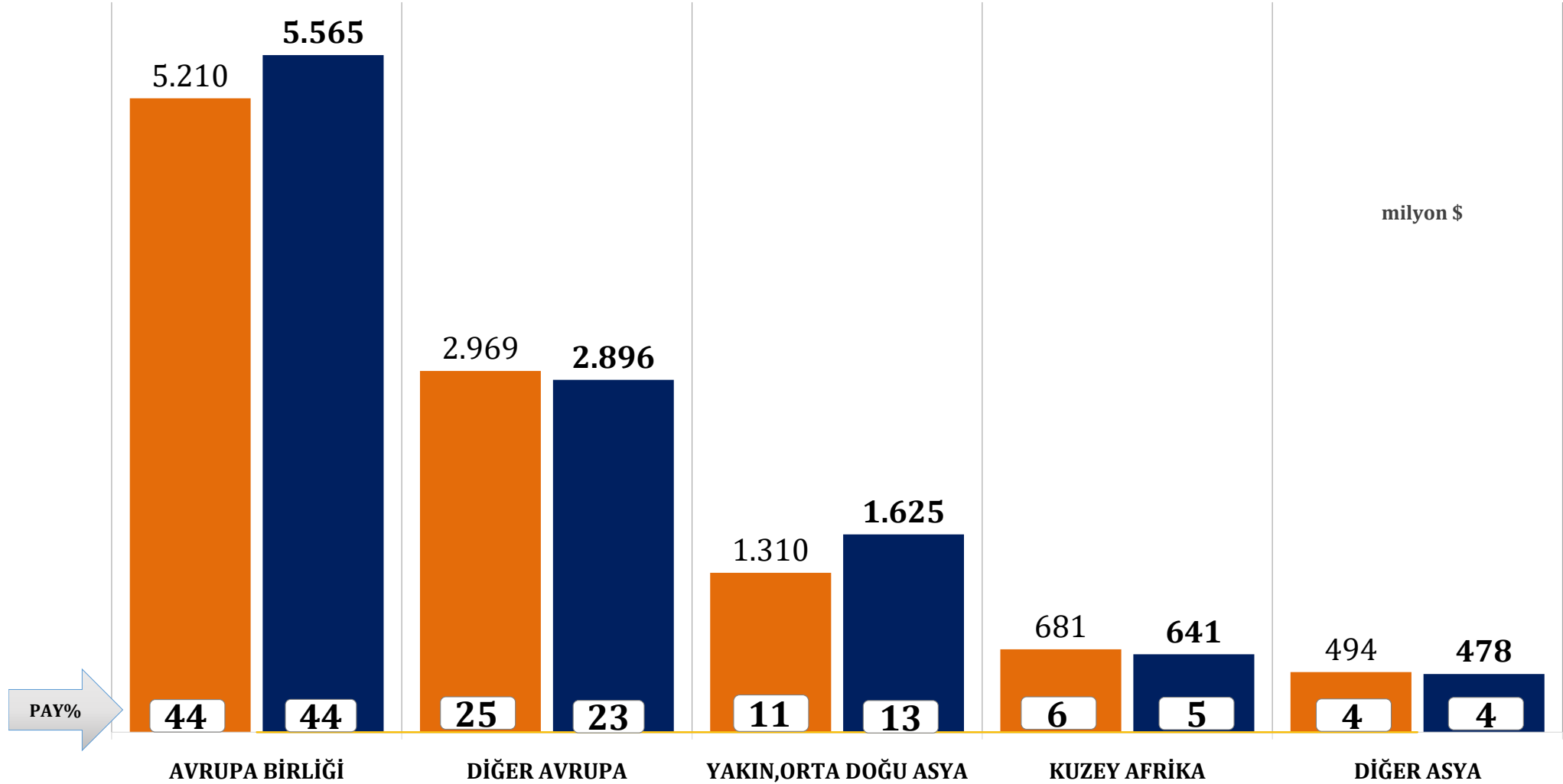


	FOB USD					KG				
	2018	2019	2020	2021	2022	2018	2019	2020	2021	2022
OCAK	782.383.566	813.995.039	840.921.117	912.372.112	999.936.728	132.730.636	146.966.042	165.185.061	171.153.037	163.830.348
ŞUBAT	896.191.805	905.463.159	878.454.273	1.082.072.076	1.196.570.751	151.948.776	164.846.261	172.484.052	192.384.989	195.909.189
MART	1.047.451.106	1.011.614.345	845.670.037	1.276.595.752	1.390.767.547	172.724.808	187.587.232	163.500.573	230.156.248	231.575.363
NİSAN	967.470.957	954.277.718	634.810.315	1.273.338.721	1.421.865.458	160.403.237	183.023.205	120.040.708	225.556.288	232.106.123
MAYIS	1.006.482.271	1.061.359.702	682.198.817	1.120.890.831	1.083.154.121	174.779.214	202.605.159	137.649.929	190.346.408	175.888.590
HAZİRAN	877.696.666	728.017.231	917.788.478	1.327.654.741	1.382.389.075	159.408.944	139.954.075	190.028.879	229.787.326	225.428.184
TEMMUZ	887.484.804	966.062.579	1.004.400.354	1.018.973.131	1.048.030.129	163.488.724	188.443.386	205.068.529	174.291.991	165.941.219
AĞUSTOS	816.692.822	866.484.507	867.360.078	1.226.963.715	1.279.647.373	172.201.585	173.253.255	166.384.337	205.129.729	210.754.794
EYLÜL	1.019.099.796	1.030.606.521	1.083.422.808	1.300.509.841	1.364.586.872	183.757.663	202.302.527	210.435.495	211.499.064	223.538.435
EKİM	1.134.364.044	1.093.766.615	1.142.489.943	1.254.037.636	1.347.168.078	204.069.487	213.480.237	222.047.974	211.028.671	228.239.479
KASIM	1.114.566.609	1.036.822.190	1.130.697.575	1.290.276.202	0	197.693.723	198.010.884	213.957.670	204.521.541	0
ARALIK	974.386.718	1.000.839.147	1.237.675.111	1.337.821.263	0	179.494.995	189.520.876	225.553.896	210.490.315	0
TOPLAM	11.524.271.164	11.469.308.753	11.265.888.907	14.421.506.022	12.514.116.131	2.052.701.793	2.189.993.140	2.192.337.102	2.456.345.606	2.053.211.724

ÜLKE GRUPLARI

OCAK-EKİM 2021
11.793 milyon \$

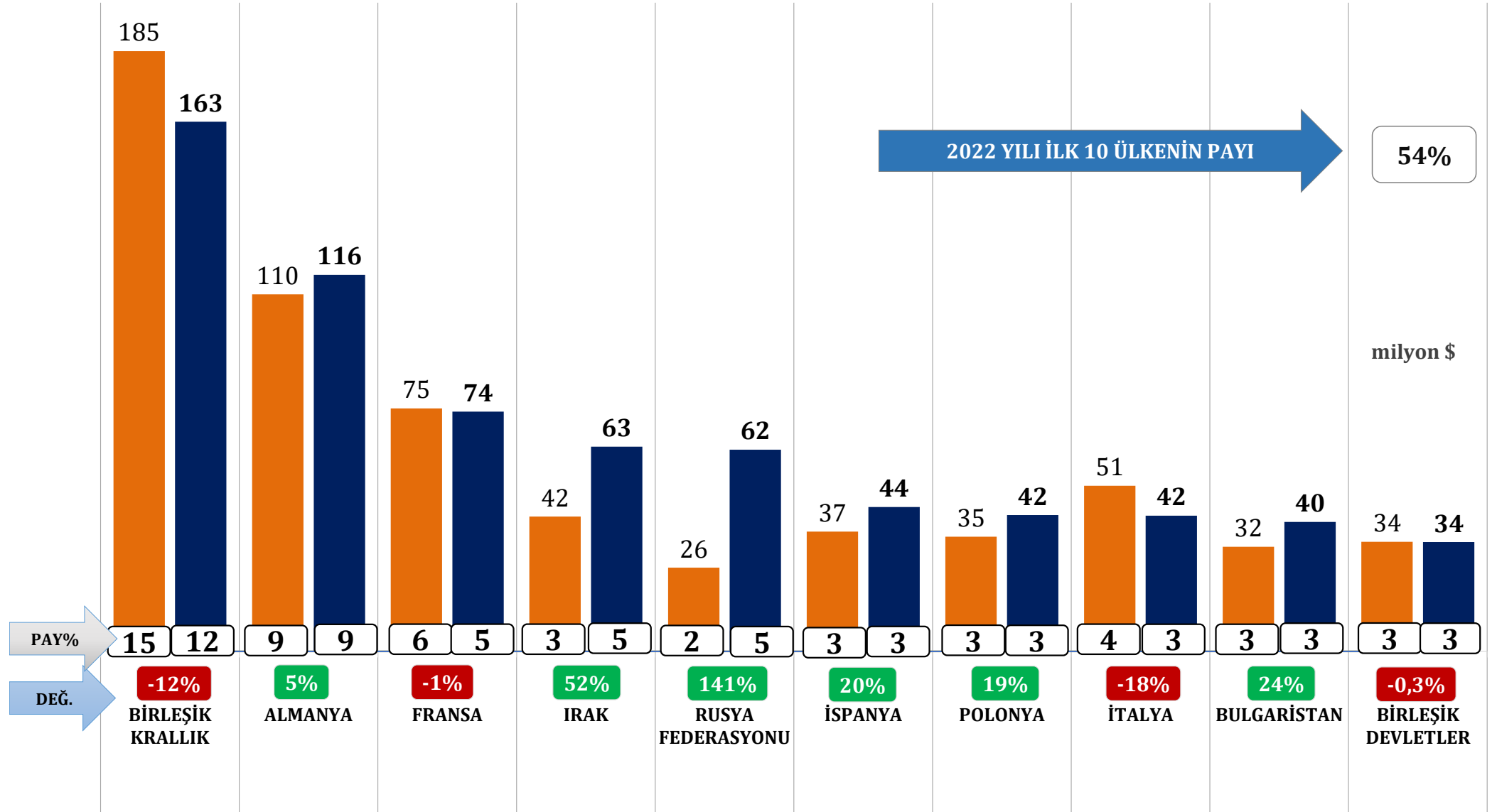
OCAK-EKİM 2022
12.514 milyon \$



*Birleşik Krallık 2021 yılı itibari ile Diğer Avrupa ülkeleri arasında takip edilmektedir.

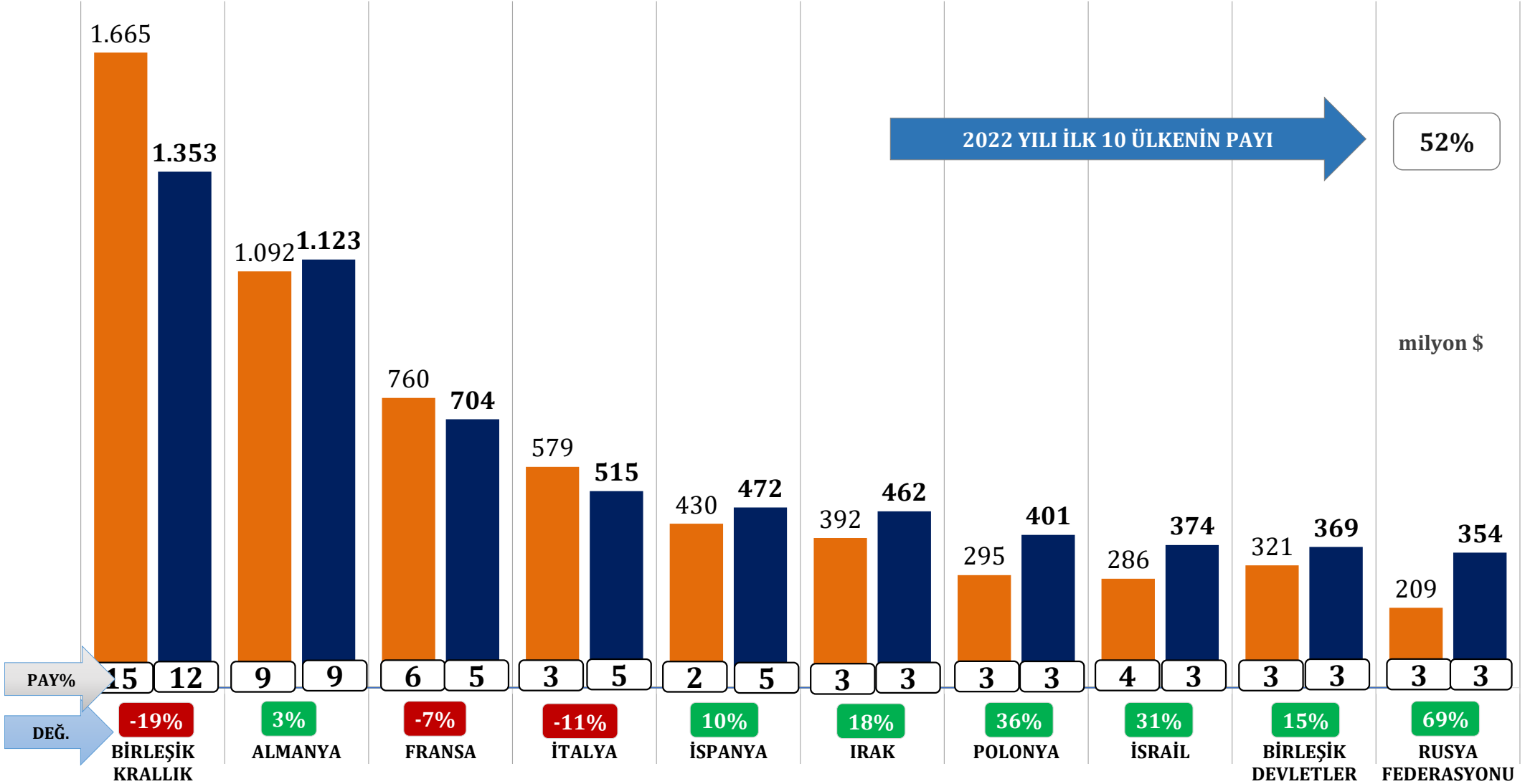
İLK 10 ÜLKE TOPLAMI

EKİM 2021	EKİM 2022	DEĞİŞİM
627 milyon \$	681 milyon \$	9%



İLK 10 ÜLKE TOPLAMI

OCAK-EKİM 2021	OCAK-EKİM 2022	DEĞİŞİM
6.029 milyon \$	6.127 milyon \$	2%



OCAK-EKİM 2022

ARTIŞ SIRALAMA			MİLYON \$		DEĞİŞİM		PAY
2021	2022	ÜLKE	2021	2022	milyon \$	%	2022
15	10	RUSYA FEDERASYONU	209	354	145	69%	3,0%
8	7	POLONYA	295	401	105	36%	3,4%
11	11	BULGARİSTAN	242	345	103	42%	2,9%
10	8	İSRAİL	286	374	88	31%	3,2%
6	6	IRAK	392	462	70	18%	3,9%
7	9	BİRLEŞİK DEVLETLER	321	369	48	15%	3,1%
36	26	SURİYE	73	118	45	62%	1,0%
14	13	YUNANİSTAN	212	255	43	20%	2,2%
5	5	İSPANYA	430	472	43	10%	4,0%
21	16	AZERBAYCAN-NAHÇIVAN	139	178	40	29%	1,5%
TOPLAM			2.599	3.329	730	28%	28,2%

AZALIŞ SIRALAMA			MİLYON \$		DEĞİŞİM		PAY
2021	2022	ÜLKE	2021	2022	milyon \$	%	2022
1	1	BİRLEŞİK KRALLIK	1.665	1.353	-312	-19%	11,5%
4	4	İTALYA	579	515	-64	-11%	4,4%
3	3	FRANSA	760	704	-56	-7%	6,0%
13	15	MISIR	219	184	-35	-16%	1,6%
26	33	ÇİN HALK CUMHURİYETİ	114	91	-22	-20%	0,8%
22	29	ÖZBEKİSTAN	136	115	-21	-15%	1,0%
17	22	FAS	161	143	-18	-11%	1,2%
28	36	UKRAYNA	102	84	-18	-18%	0,7%
34	42	HINDİSTAN	81	66	-16	-19%	0,6%
51	65	VIETNAM	41	31	-10	-25%	0,3%
TOPLAM			3.859	3.285	-573	-15%	27,9%

TÜRKİYE GENELİ -KÜMÜLATİF KARŞILAŞTIRMA

Elektrik Elektronik Sektörü İhracatı - Döviz Bazında



OCAK-EKİM 2022

PARA BİRİMİ	TOPLAM FOB DÖVİZ		TOPLAM FOB USD		DEĞİŞİM		PAY 2021/22	
	2021	2022	2021	2022	DÖVİZ	ABD \$	ABD \$	ABD \$
EURO	5.052.881.493	6.809.109.500	5.943.780.458	7.087.717.504	35%	19%	50%	57%
AMERIKAN DOLARI	3.546.287.635	3.833.188.060	3.546.287.635	3.833.188.060	8%	8%	30%	31%
İNGİLİZ STERLİNİ	795.708.303	756.530.041	1.056.478.113	892.879.175	-5%	-15%	9%	7%
TÜRK LIRASI	8.518.992.900	6.460.289.655	1.071.506.836	507.290.284	-24%	-53%	9%	4%
POLONYA ZLOTISI (YENİ)	311.274.721	368.033.932	71.550.401	74.792.491	18%	5%	1%	1%
RUS RUBLESİ	2.554.687.147	4.361.655.875	33.837.088	63.344.978	71%	87%	0%	1%
AVUSTRALYA DOLARI	27.627.108	32.702.948	19.584.012	17.553.079	18%	-10%	0%	0%
ÇEK KORUNASI	431.179.535	275.758.402	18.845.446	11.128.263	-36%	-41%	0%	0%
İSVİÇRE FRANKI	5.781.902	7.637.121	5.690.856	7.090.692	32%	25%	0%	0%
ÇİN RENMINBİSİ	48.928.066	49.348.512	7.256.683	7.050.008	1%	-3%	0%	0%
İSVEÇ KRONU	64.508.696	58.055.942	7.243.966	5.290.145	-10%	-27%	0%	0%
BİRLEŞİK ARAP EMİRLİKLERİ DIRHEMİ	4.420.477	11.197.456	1.118.217	2.826.177	153%	153%	0%	0%
KANADA DOLARI	4.754.686	3.167.620	3.611.349	2.188.318	-33%	-39%	0%	0%
JAPON YENİ	128.566.616	124.462.336	1.128.708	966.010	-3%	-14%	0%	0%
NORVEÇ KRONU	13.456.135	5.622.796	1.510.169	573.186	-58%	-62%	0%	0%
ROMANYA LEUSU	15.926.521	922.242	3.689.739	195.798	-94%	-95%	0%	0%
KATAR RİYALİ	78.113	138.634	21.239	37.144	77%	75%	0%	0%
DANIMARKA KRONU	762.622	19.800	119.153	2.914	-97%	-98%	0%	0%
SUUDİ ARABİSTAN RİYALİ	0	4.675	0	1.246	#SAYI/0!	#SAYI/0!	0%	0%
TÜRK LIRASI (ESKİ)	0	12.000	0	660	#SAYI/0!	#SAYI/0!	0%	0%
KAZAKİSTAN TENGESİ	62.933.828	0	148.489	0	-100%	-100%	0%	0%
Genel Toplam	21.623.084.089	23.224.649.288	11.793.408.557	12.514.116.131	7%	6%	100%	100%

A. Elektrik Elektronik Sektörü İhracatı

Beyaz Eşya

Elektronik

Elektrik, Elektrik Üretim ve Dağıtım Ekipmanları

Kablolar

B. Mal Grupları

C. İlk 10 Ülke

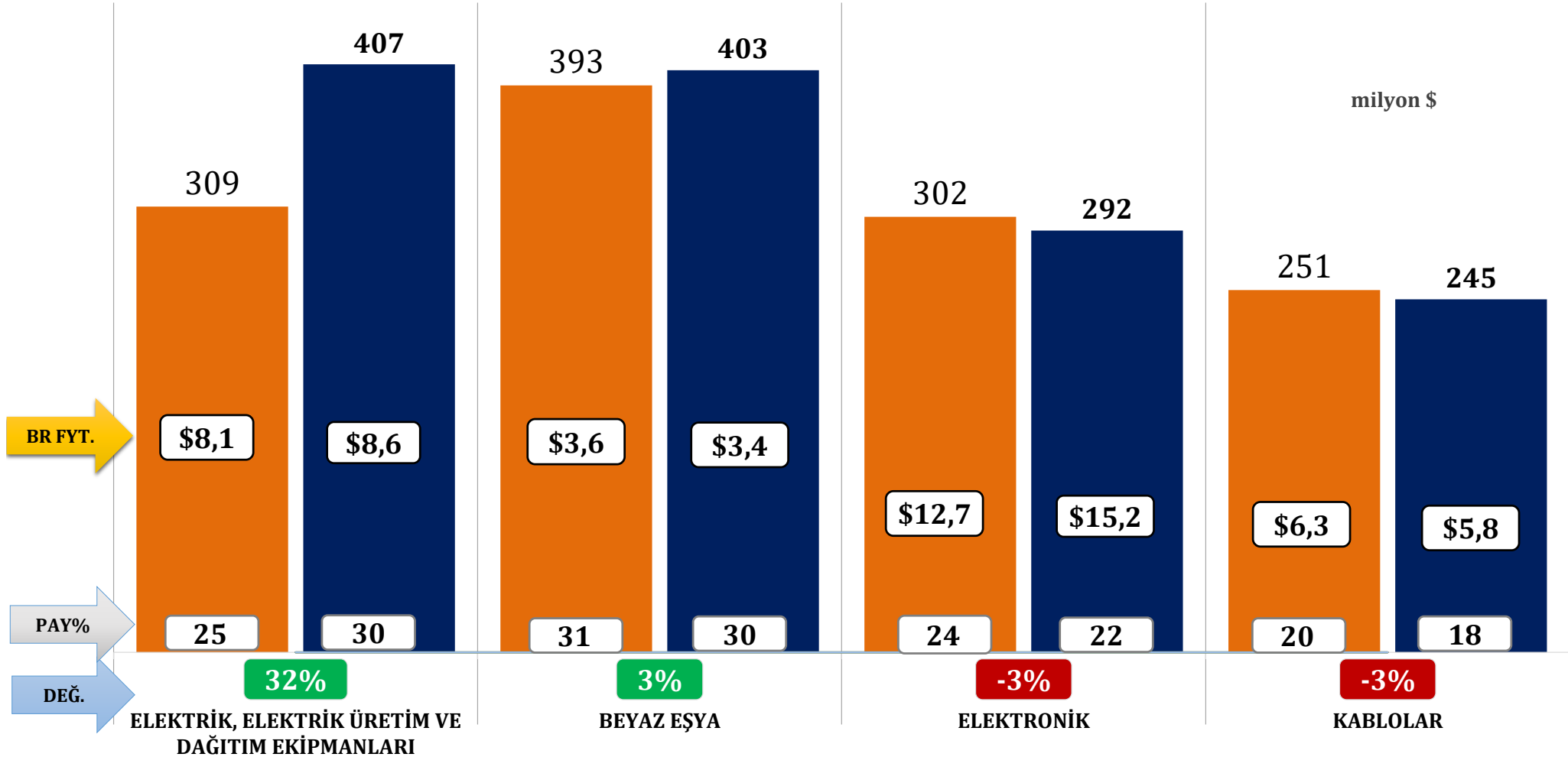
D. Türkiye Tüm Sektörler İhracatı - İlk 10 Ülke

TÜRKİYE GENELİ - AYLIK KARŞILAŞTIRMA

Elektrik Elektronik Sektörü Tüm Mal Grupları İhracatı



	EKİM 2021	EKİM 2022	DEĞİŞİM
FOB USD	1.254 milyon \$	1.347 milyon \$	7%
KG	211 milyon kg	228 milyon kg	8%
BR FYT	\$5,94	\$5,90	-1%

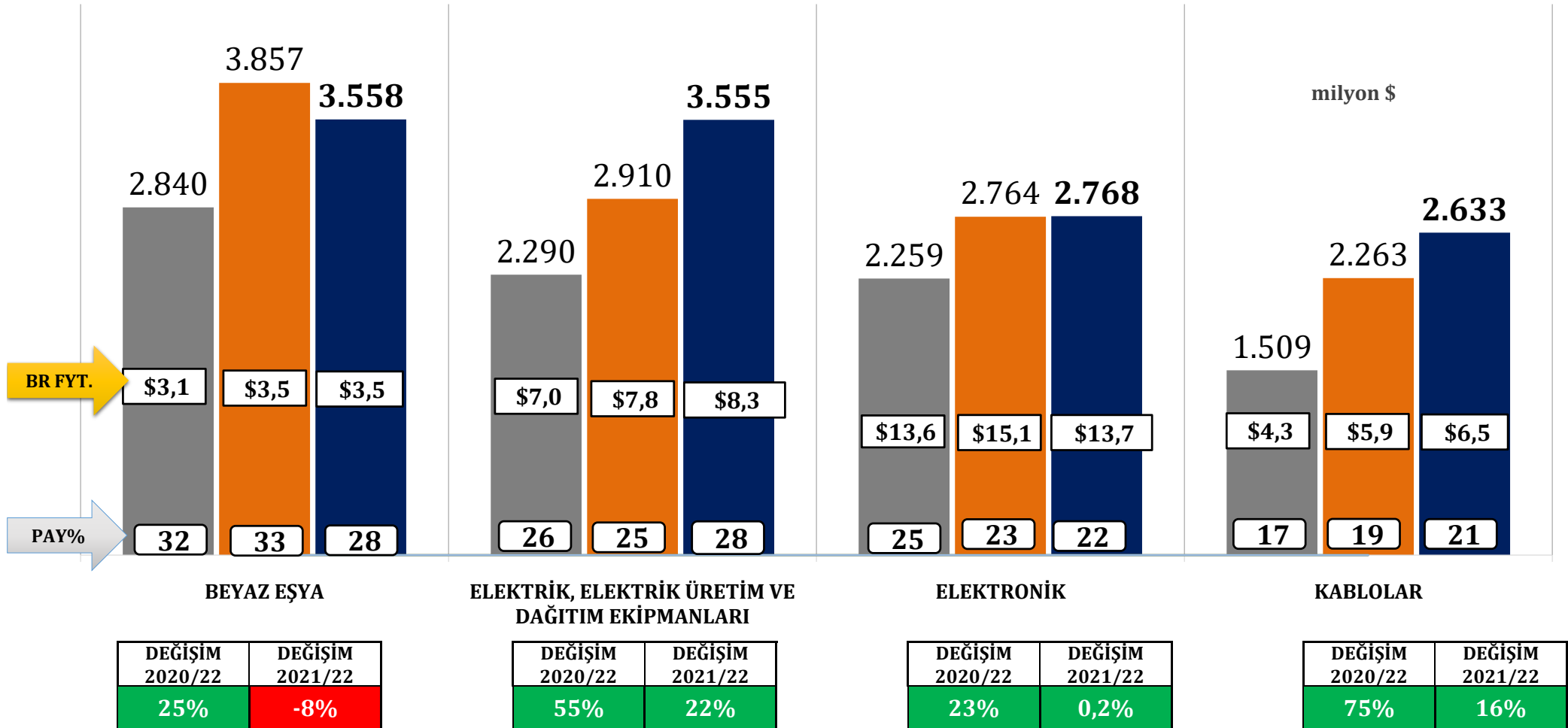


TÜRKİYE GENELİ - 2020/2021/2022 KÜMÜLATİF KARŞILAŞTIRMA

Elektrik Elektronik Sektörü Tüm Mal Grupları İhracatı



	OCAK-EKİM 2020	OCAK-EKİM 2021	OCAK-EKİM 2022	DEĞİŞİM 2020/22	DEĞİŞİM 2021/22
FOB USD	8.898 milyon \$	11.793 milyon \$	12.514 milyon \$	41%	6%
KG	1.753 milyon kg	2.041 milyon kg	2.053 milyon kg	17%	1%
BR FYT	\$5,08	\$5,78	\$6,09	20%	5%

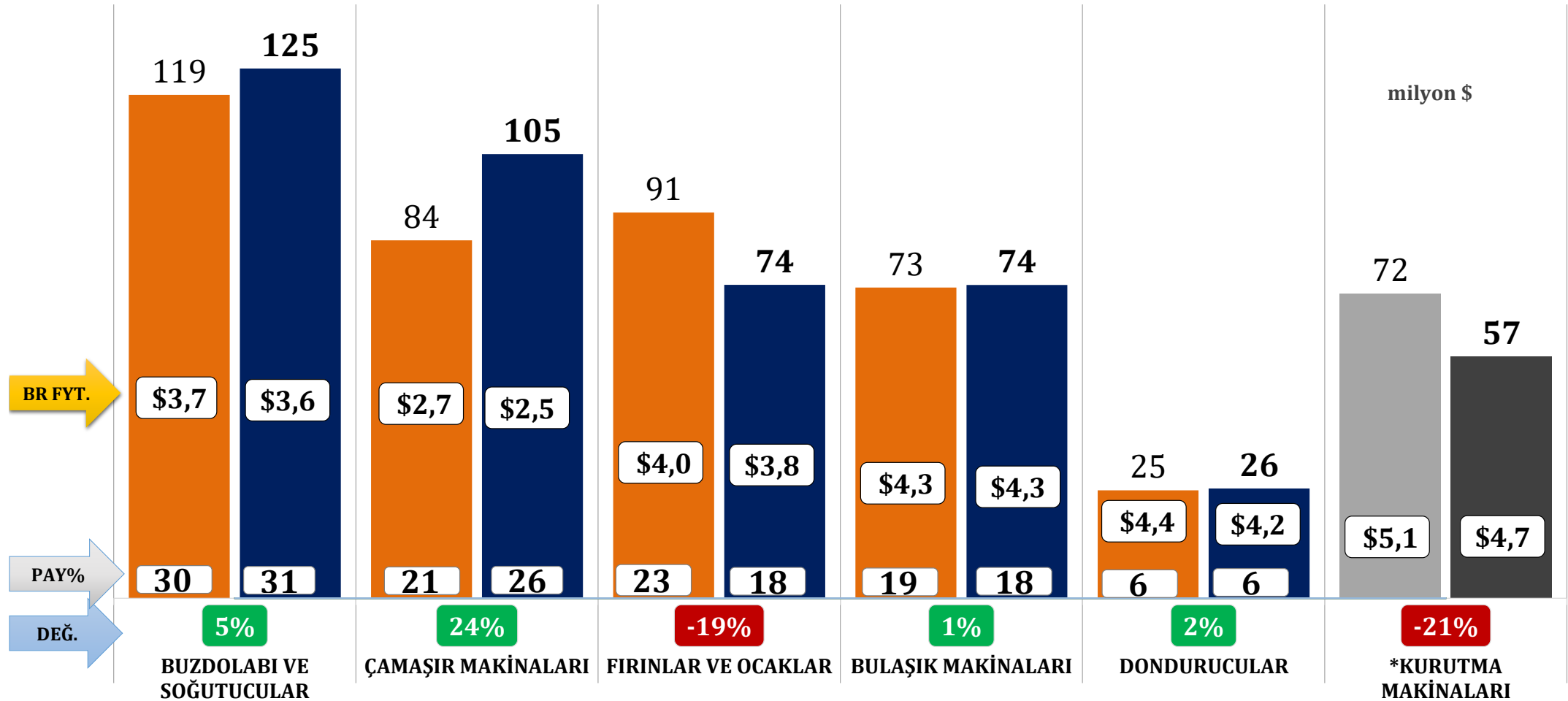


TÜRKİYE GENELİ - AYLIK KARŞILAŞTIRMA

Beyaz Eşya İhracatı



	EKİM 2021	EKİM 2022	DEĞİŞİM
FOB USD	393 milyon \$	403 milyon \$	3%
KG	109 milyon kg	120 milyon kg	10%
BR FYT	\$3,60	\$3,37	-6%



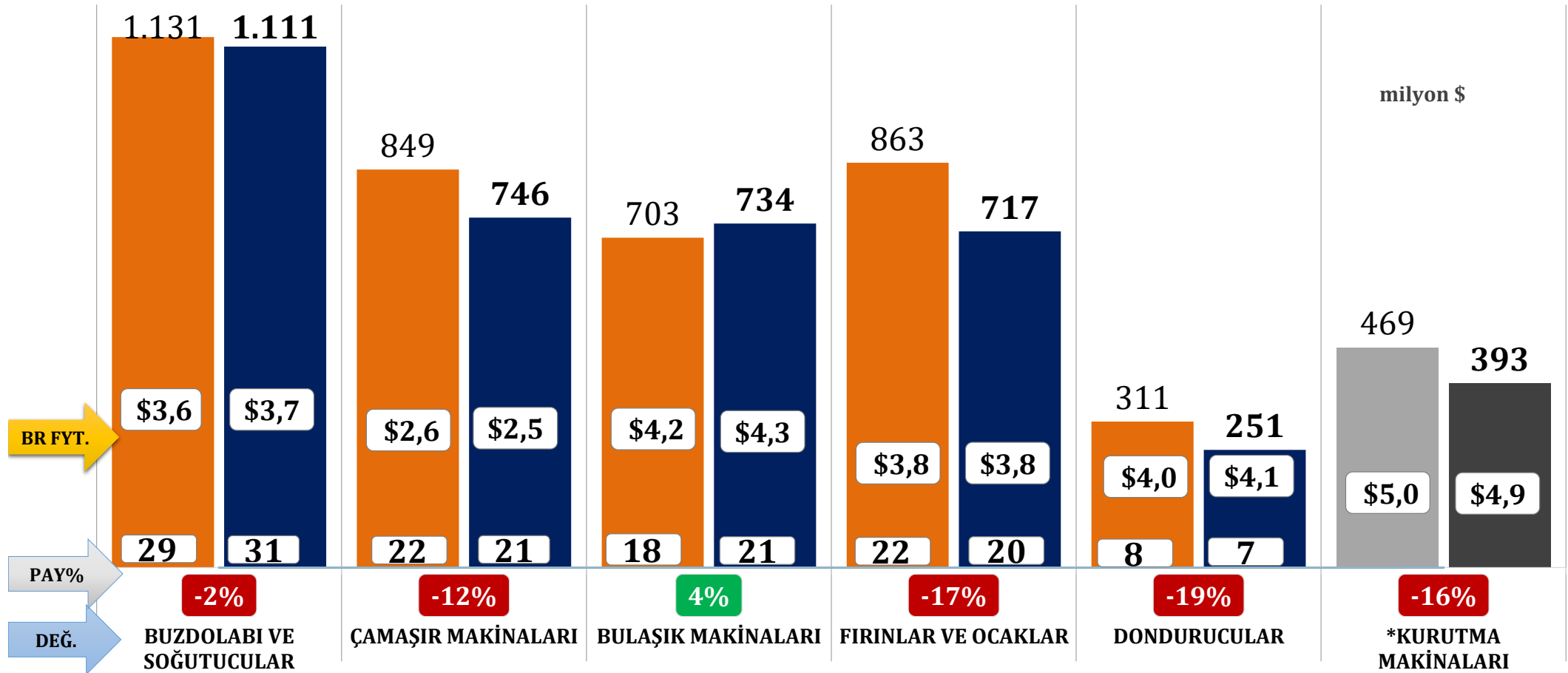
*Birlik iştigali dışında GTİpler içerdiğinden toplamlara dâhil edilmemiştir.

TÜRKİYE GENELİ - KÜMÜLATİF KARŞILAŞTIRMA

Beyaz Eşya İhracatı



	OCAK-EKİM 2021	OCAK-EKİM 2022	DEĞİŞİM
FOB USD	3.857 milyon \$	3.558 milyon \$	-8%
KG	1.104 milyon kg	1.014 milyon kg	-8%
BR FYT	\$3,49	\$3,51	0,4%



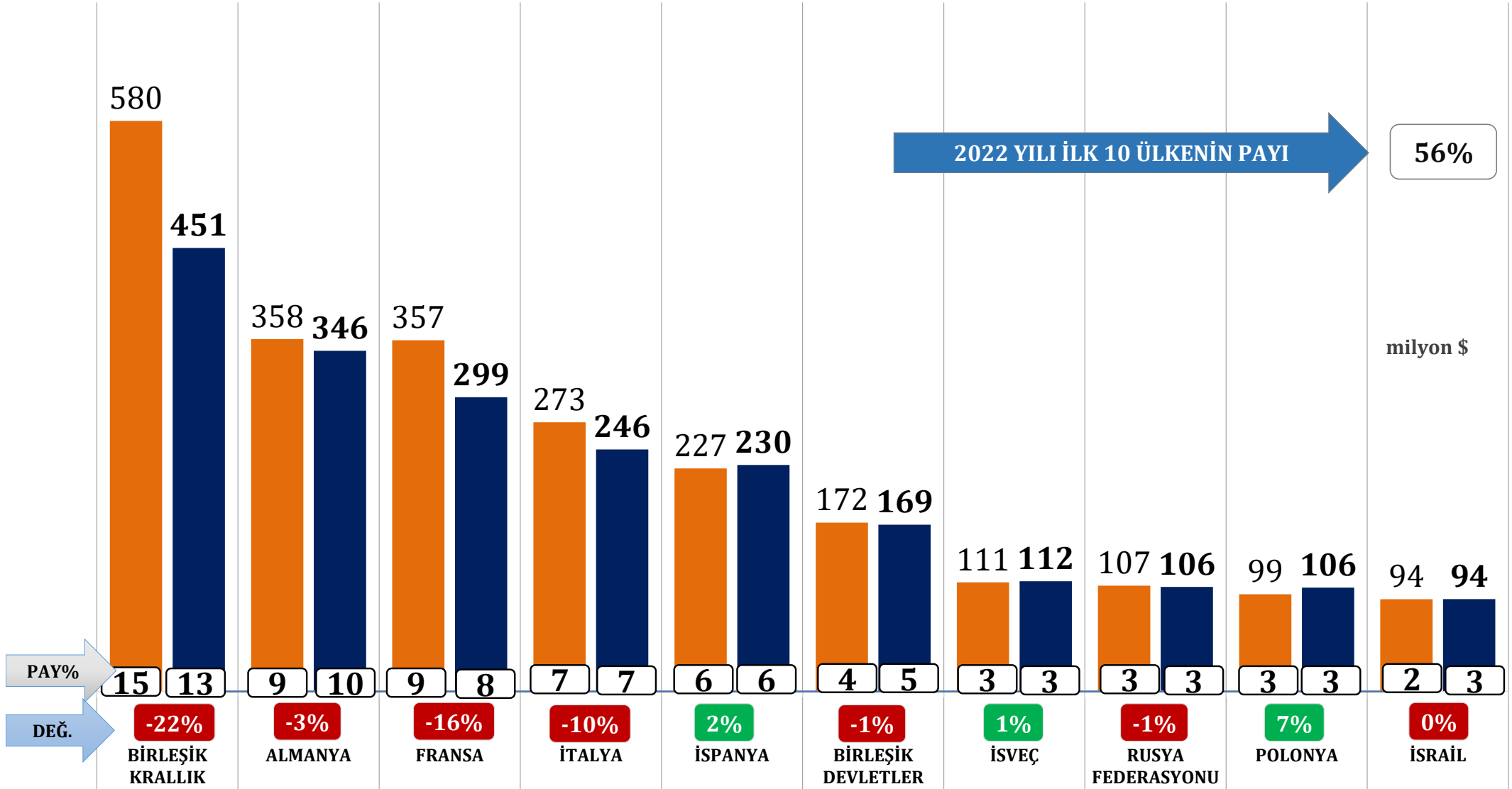
*Birlik iştigali dışında GTİPler içerdiğinden toplamlara dâhil edilmemiştir.

TÜRKİYE GENELİ - KÜMÜLATİF KARŞILAŞTIRMA

Beyaz Eşya İhracatı - İlk 10 Ülke



	OCAK-EKİM 2021	OCAK-EKİM 2022	DEĞİŞİM
FOB USD	2.377 milyon \$	2.158 milyon \$	-9%

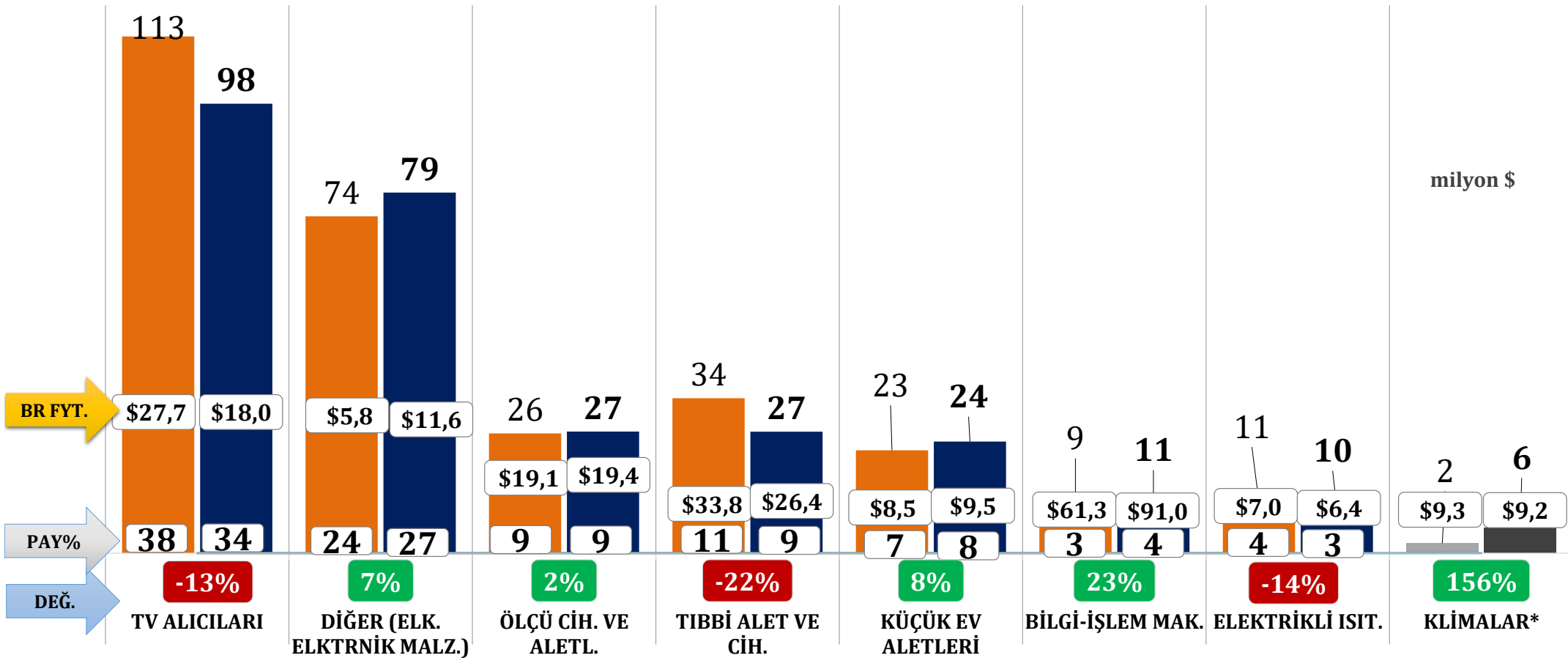


TÜRKİYE GENELİ - AYLIK KARŞILAŞTIRMA

Elektronik İhracatı



	EKİM 2021	EKİM 2022	DEĞİŞİM
FOB USD	302 milyon \$	292 milyon \$	-3%
KG	24 milyon kg	19 milyon kg	-19%
BR FYT	\$12,65	\$15,19	20%



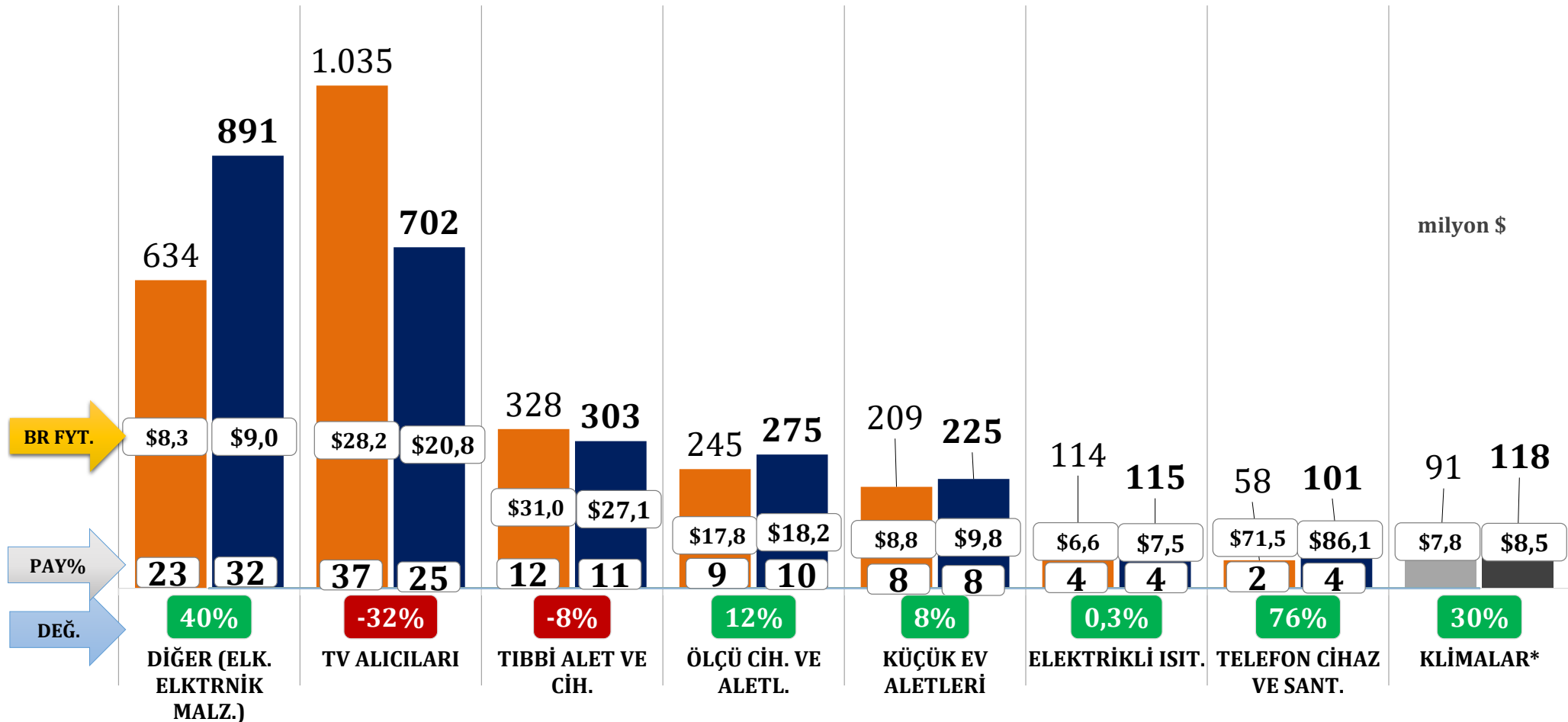
*Birlik iştigali dışında GTİpler içerdiğinden toplamlara dâhil edilmemiştir.

TÜRKİYE GENELİ - KÜMÜLATİF KARŞILAŞTIRMA

Elektronik İhracatı



	OCAK-EKİM 2021	OCAK-EKİM 2022	DEĞİŞİM
FOB USD	2.764 milyon \$	2.768 milyon \$	0,2%
KG	182 milyon kg	202 milyon kg	11%
BR FYT	\$15,15	\$13,69	-10%



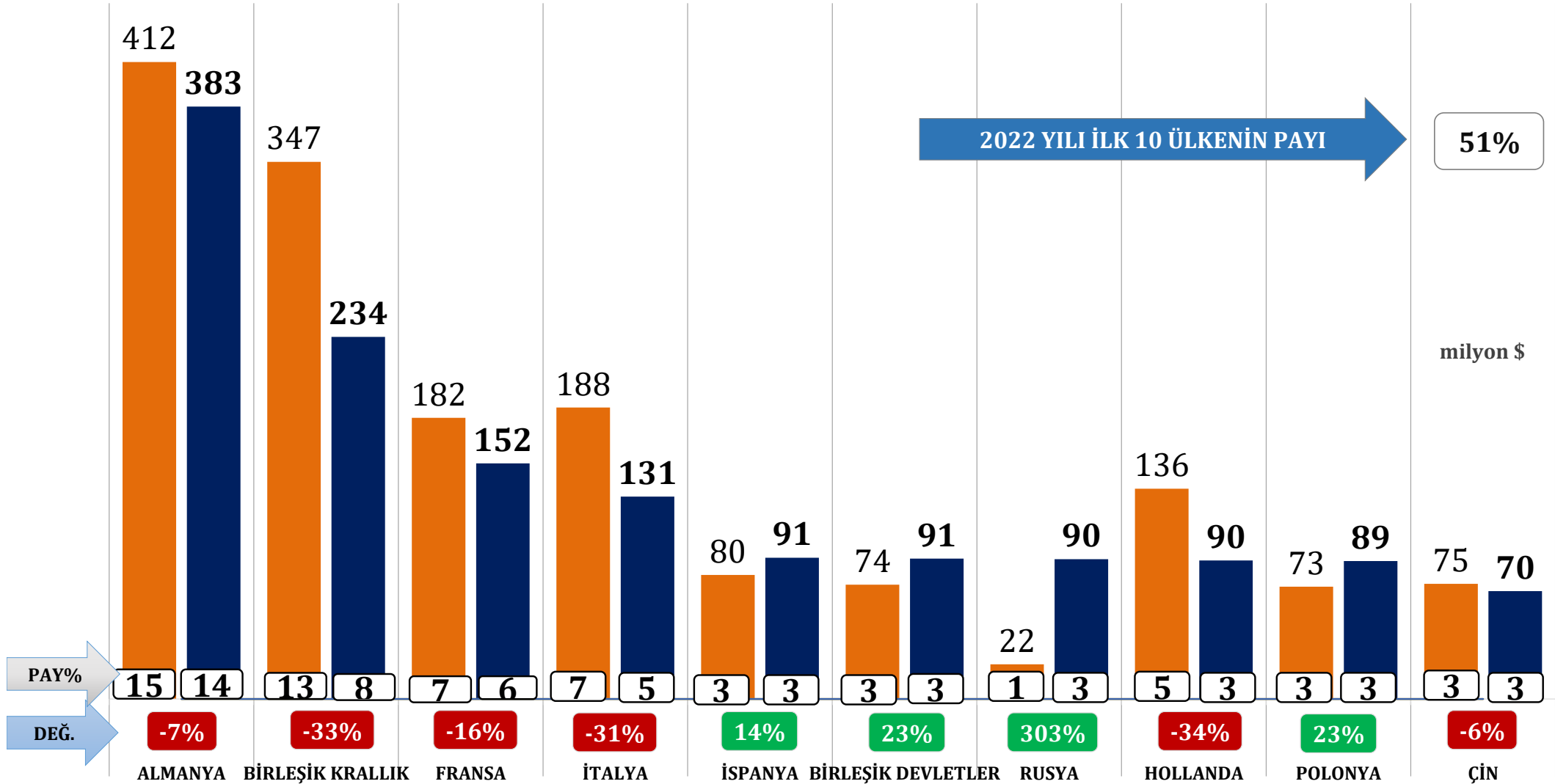
*Birlik işgalı dışında GTİpler içerdiğinden toplamlara dâhil edilmemiştir.

TÜRKİYE GENELİ - KÜMÜLATİF KARŞILAŞTIRMA

Elektronik İhracatı - İlk 10 Ülke Toplamı



	OCAK-EKİM 2021	OCAK-EKİM 2022	DEĞİŞİM
FOB USD	1.589 milyon \$	1.422 milyon \$	-11%

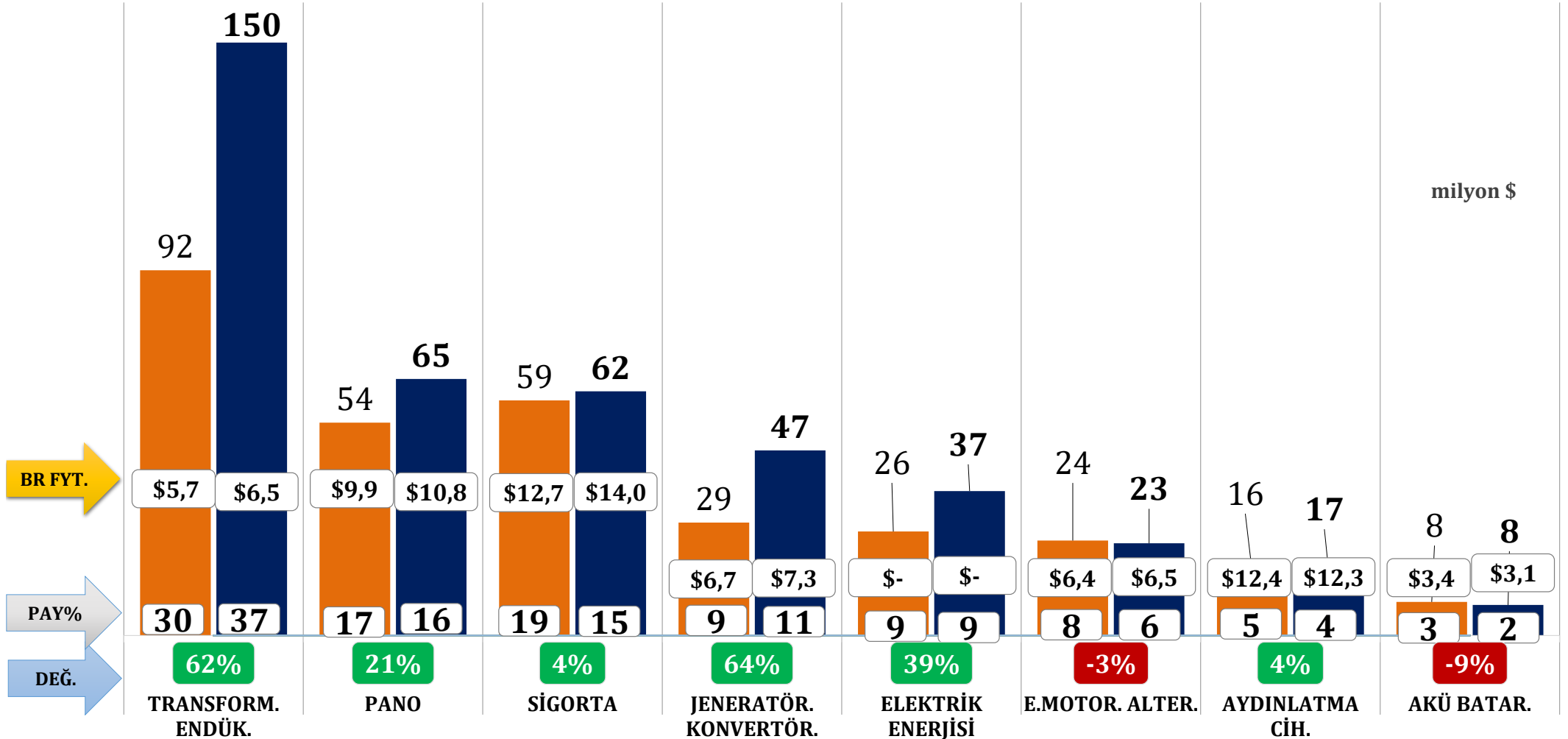


TÜRKİYE GENELİ - AYLIK KARŞILAŞTIRMA

Elektrik, Elektrik Üretim ve Dağıtım Ekipmanları İhracatı



	EKİM 2021	EKİM 2022	DEĞİŞİM
FOB USD	309 milyon \$	407 milyon \$	32%
KG	38 milyon kg	48 milyon kg	25%
BR FYT	\$8,09	\$8,57	6%

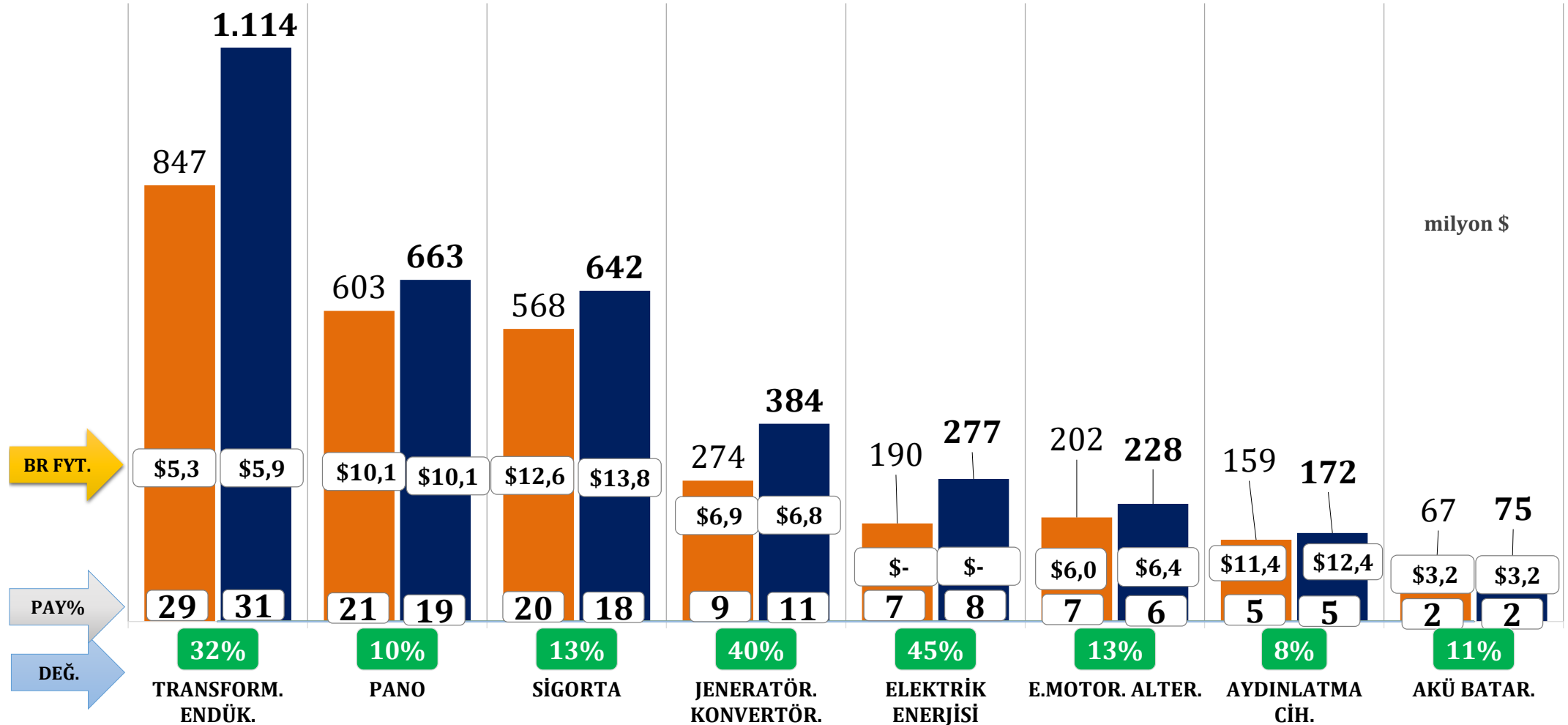


TÜRKİYE GENELİ - KÜMÜLATİF KARŞILAŞTIRMA

Elektrik, Elektrik Üretim ve Dağıtım Ekipmanları İhracatı



	OCAK-EKİM 2021	OCAK-EKİM 2022	DEĞİŞİM
FOB USD	2.910 milyon \$	3.555 milyon \$	22%
KG	374 milyon kg	431 milyon kg	15%
BR FYT	\$7,77	\$8,26	6%

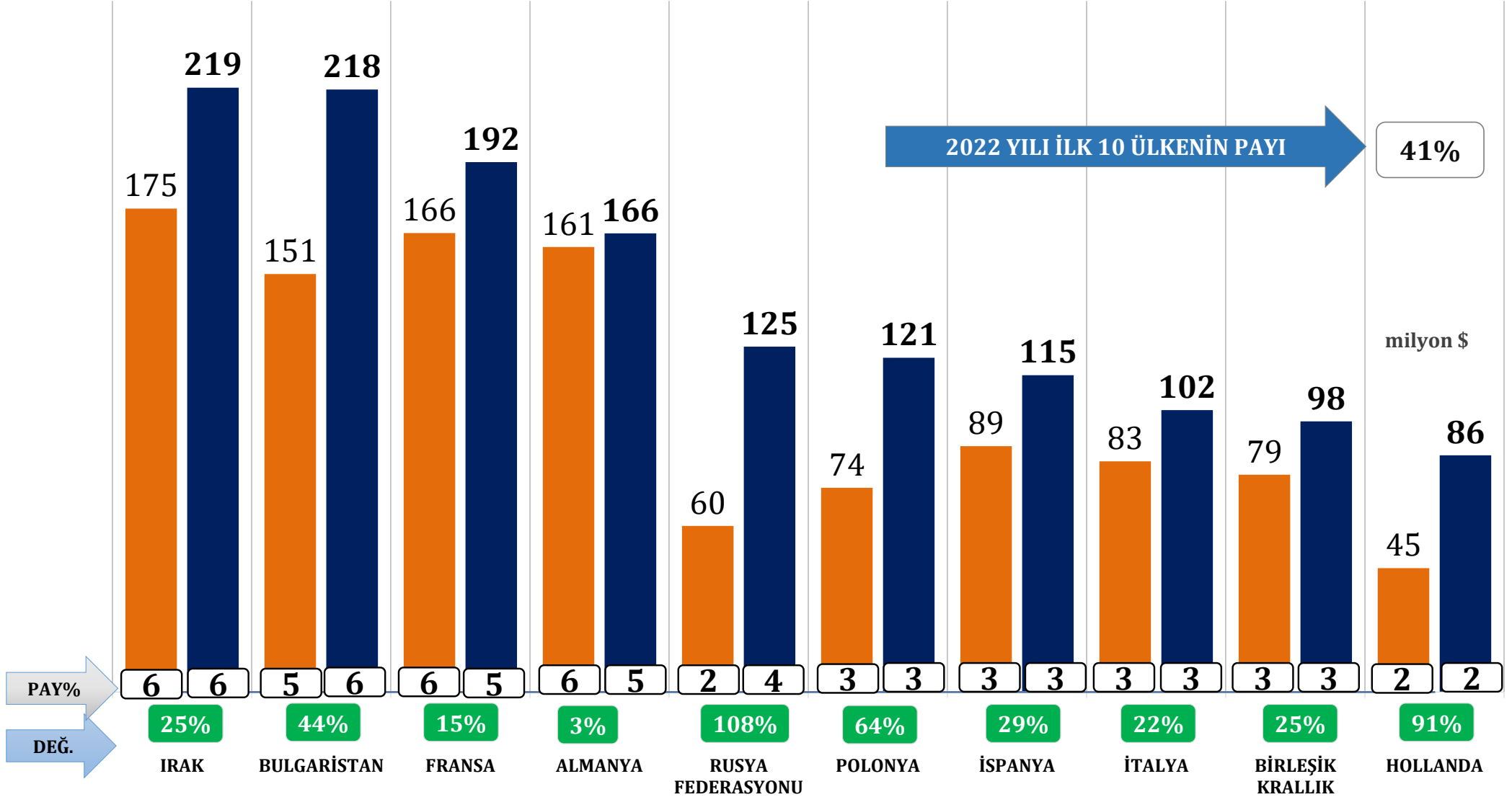


TÜRKİYE GENELİ - KÜMÜLATİF KARŞILAŞTIRMA

Elektrik, Elektrik Üretim ve Dağıtım Ekipmanları - İlk 10 Ülke



	OCAK-EKİM 2021	OCAK-EKİM 2022	DEĞİŞİM
FOB USD	1.083 milyon \$	1.440 milyon \$	33%

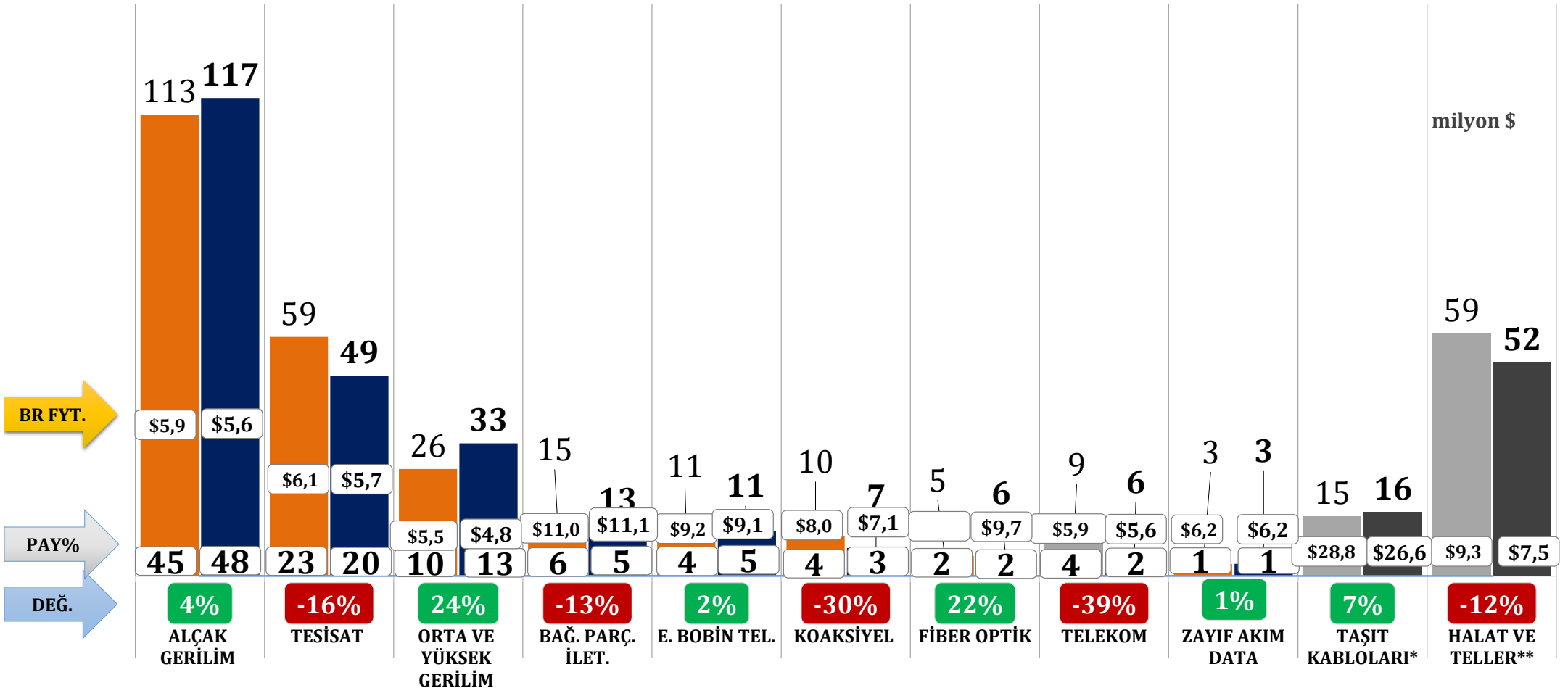


TÜRKİYE GENELİ - AYLIK KARŞILAŞTIRMA

Kablo İhracatı



	EKİM 2021	EKİM 2022	DEĞİŞİM
FOB USD	251 milyon \$	245 milyon \$	-3%
KG	40 milyon kg	42 milyon kg	5%
BR FYT	\$6,29	\$5,83	-7%



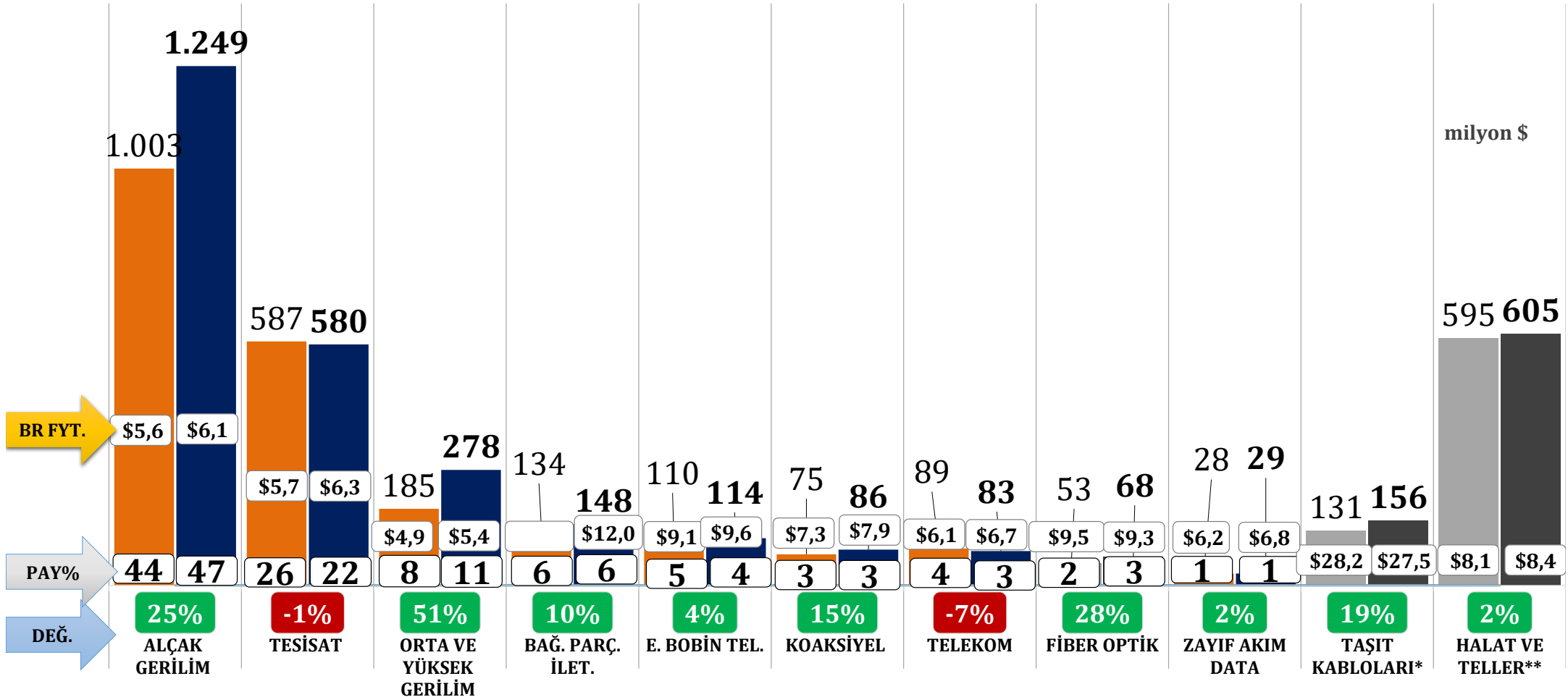
*Birlik iştigali dışında GTİPler içerdiğinden toplamlara dâhil edilmemiştir.

TÜRKİYE GENELİ - KÜMÜLATİF KARŞILAŞTIRMA

Kablo İhracatı



	OCAK-EKİM 2021	OCAK-EKİM 2022	DEĞİŞİM
FOB USD	2.263 milyon \$	2.633 milyon \$	16%
KG	381 milyon kg	406 milyon kg	7%
BR FYT	\$5,95	\$6,48	9%



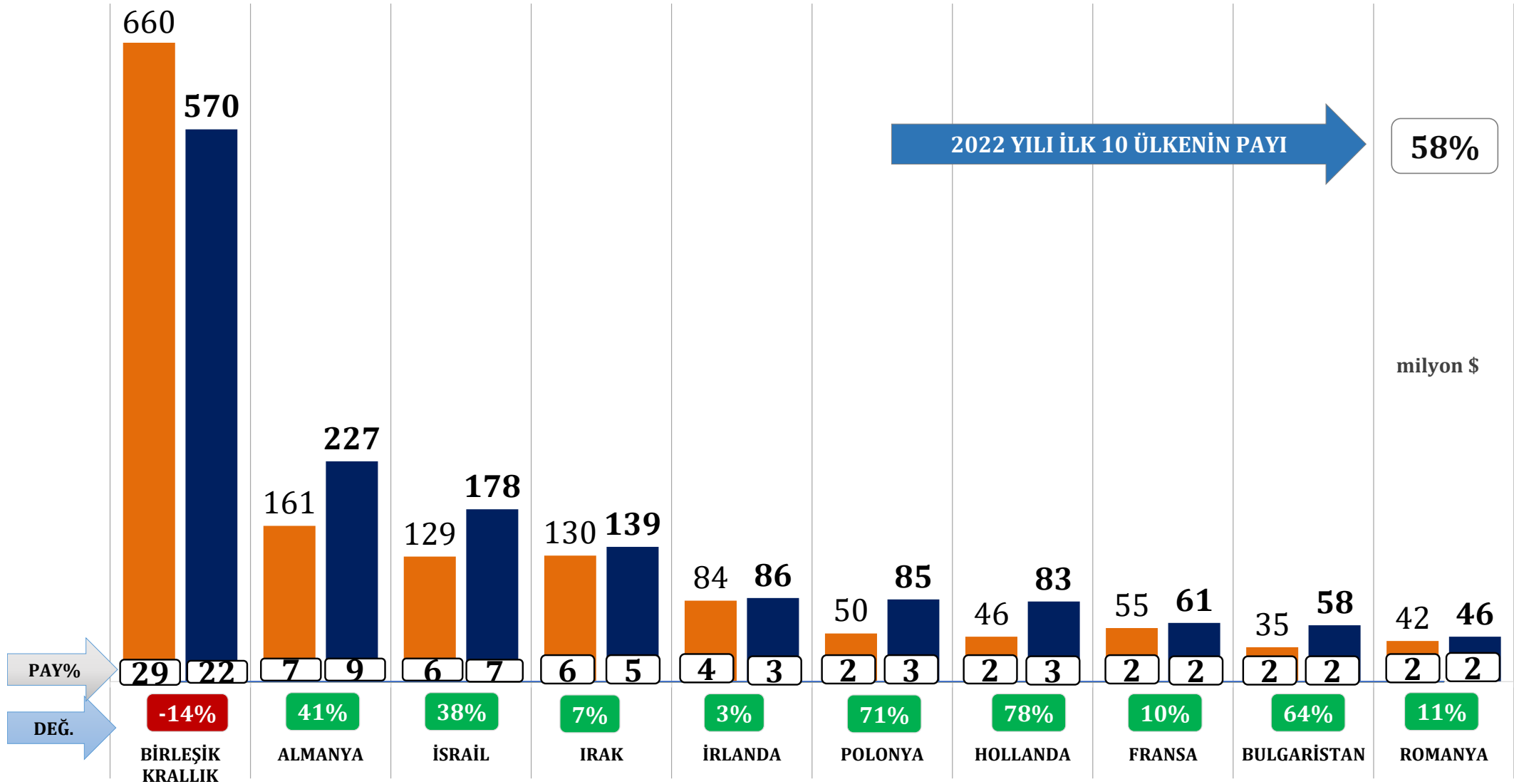
*Birlik işigali dışında GTİPler içerdiğinden toplamlara dâhil edilmemiştir.

TÜRKİYE GENELİ - KÜMÜLATİF KARŞILAŞTIRMA

Kablo İhracatı - İlk 10 Ülke



	OCAK-EKİM 2021	OCAK-EKİM 2022	DEĞİŞİM
FOB USD	1.392 milyon \$	1.534 milyon \$	10%



A. Elektrik Elektronik Sektörü İhracatı

Beyaz Eşya

Elektronik

B. Mal Grupları

Elektrik, Elektrik Üretim ve Dağıtım Ekipmanları

Kablolar

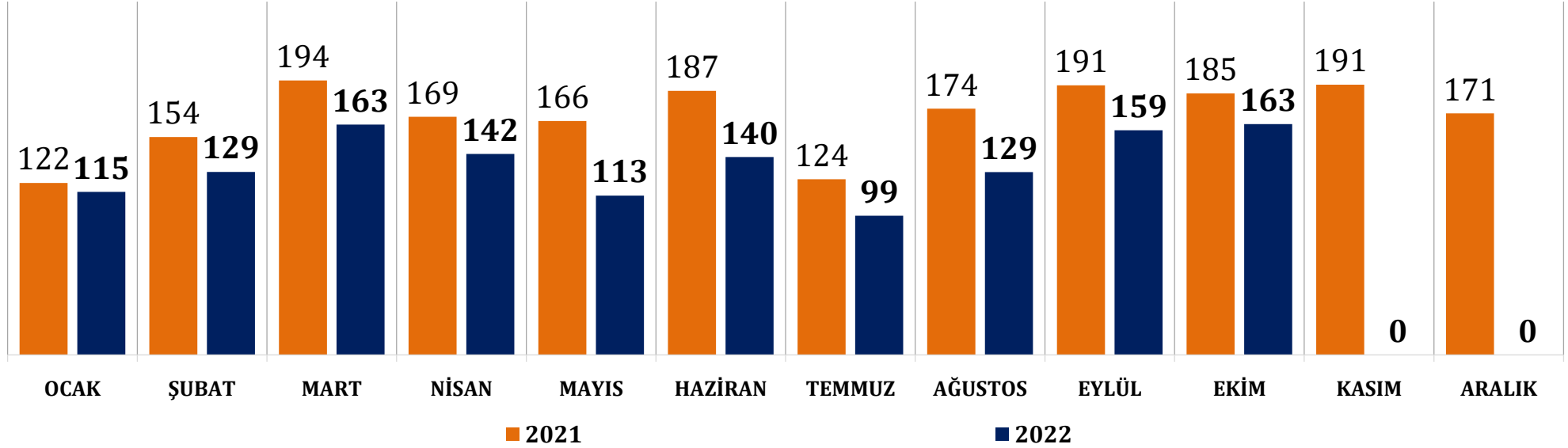
C. İlk 10 Ülke

D. Türkiye Tüm Sektörler İhracatı - İlk 10 Ülke

~

BİRLEŞİK KRALLIK

milyon \$

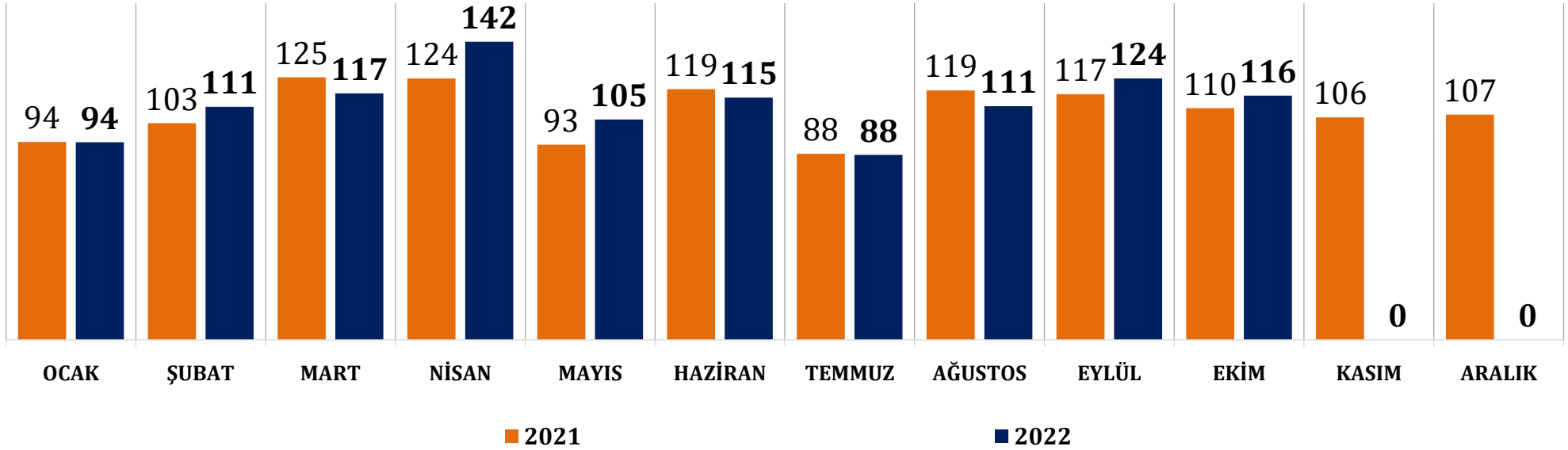


	OCAK-EKİM 2021		OCAK-EKİM 2022		DEĞİŞİM (%)		2022 FOB USD PAYI
	MİLYON \$	MİLYON KG	MİLYON \$	MİLYON KG	FOB USD	KG	
	1.665	320	1.353	270	-19%	-15%	
KABLOLAR	660	117	570	96	-14%	-18%	42%
BEYAZ EŞYA	580	176	451	145	-22%	-18%	33%
ELEKTRONİK	347	15	234	13	-33%	-8%	17%
ELK. ÜRT. DAĞ.	79	12	98	16	25%	33%	7%

İHRACATTAKİ SIRA	
2021	2022
1	1

ALMANYA

milyon \$

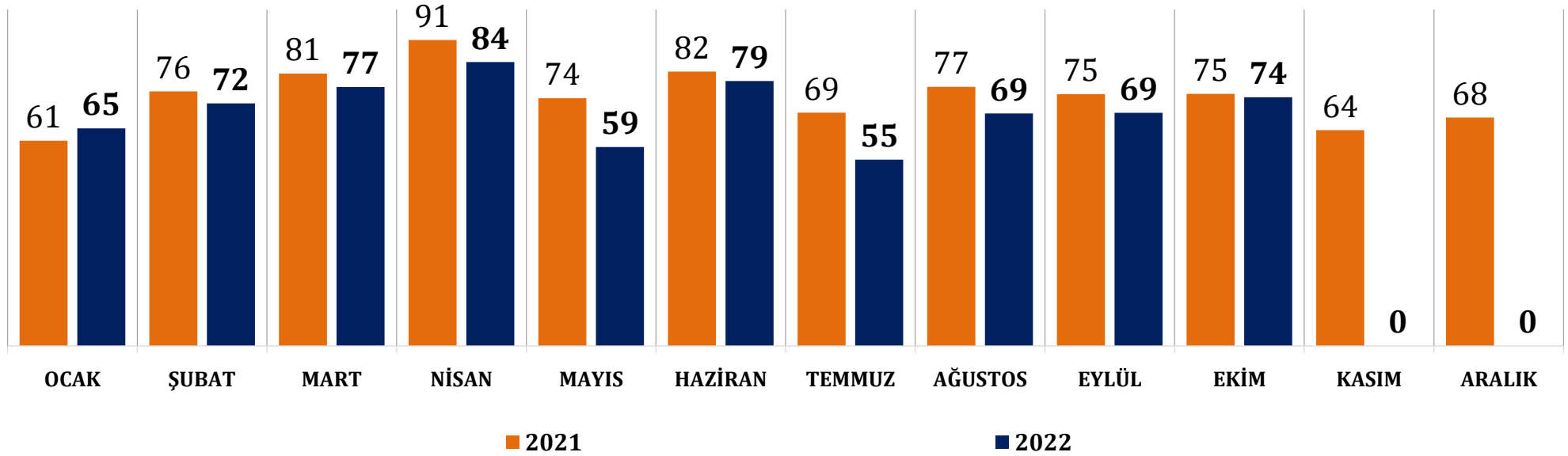


	OCAK-EKİM 2021		OCAK-EKİM 2022		DEĞİŞİM (%)		2022 FOB USD PAYI
	MİLYON \$	MİLYON KG	MİLYON \$	MİLYON KG	FOB USD	KG	
	1.092	160	1.123	170	3%	6%	
ELEKTRONİK	412	24	383	28	-7%	18%	34%
BEYAZ EŞYA	358	94	346	88	-3%	-6%	31%
KABLolar	161	20	227	30	41%	47%	20%
ELK. ÜRT. DAĞ.	161	22	166	23	3%	8%	15%

İHRACATTAKİ SIRA	
2021	2022
2	2

FRANSA

milyon \$

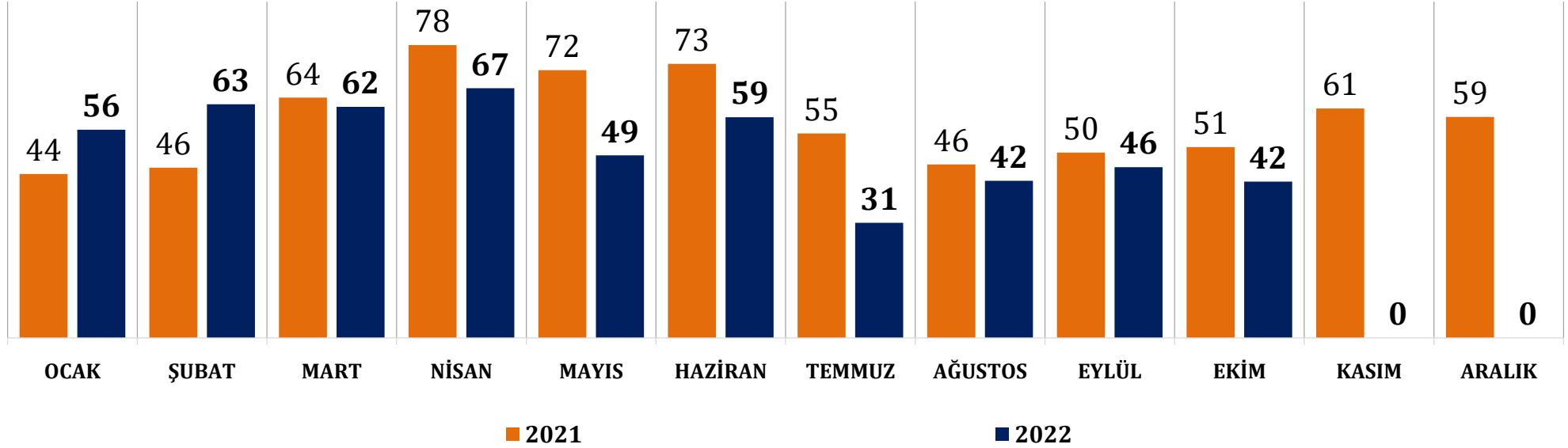


	OCAK-EKİM 2021		OCAK-EKİM 2022		DEĞİŞİM (%)		2022 FOB USD PAYI
	MİLYON \$	MİLYON KG	MİLYON \$	MİLYON KG	FOB USD	KG	
	760	141	704	136	-7%	-4%	
BEYAZ EŞYA	357	110	299	95	-16%	-13%	42%
ELK. ÜRT. DAĞ.	166	14	192	17	15%	18%	27%
ELEKTRONİK	182	9	152	16	-16%	66%	22%
KABLOLAR	55	8	61	8	10%	1%	9%

İHRACATTAKİ SIRA	
2021	2022
3	3

İTALYA

milyon \$

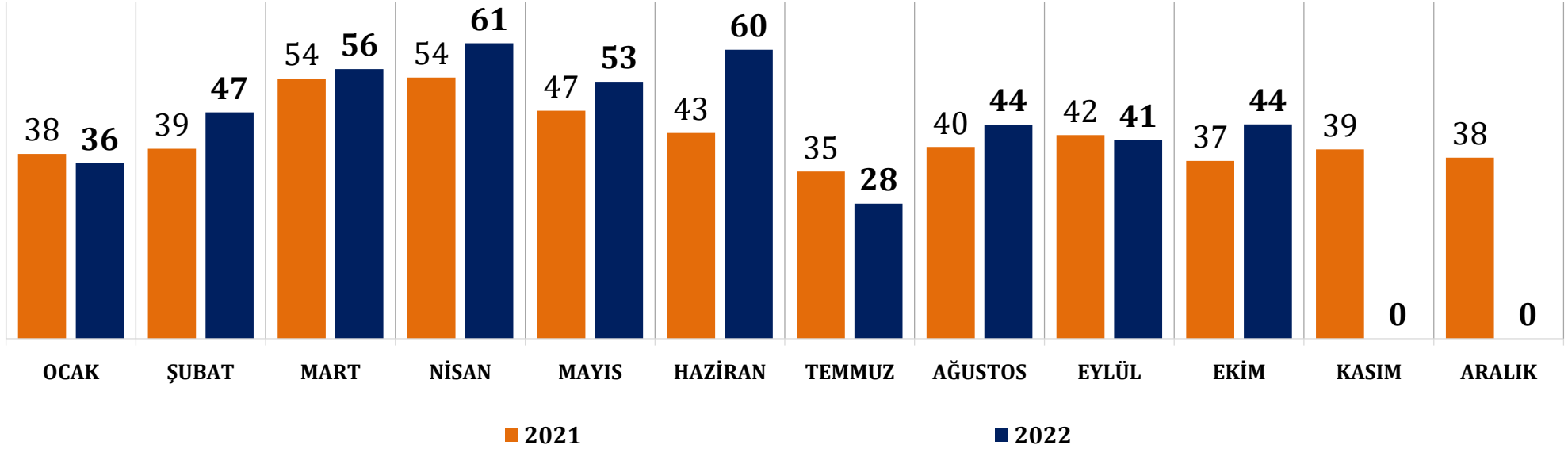


	OCAK-EKİM 2021		OCAK-EKİM 2022		DEĞİŞİM (%)		2022 FOB USD PAYI
	MİLYON \$	MİLYON KG	MİLYON \$	MİLYON KG	FOB USD	KG	
	579	112	515	103	-11%	-8%	
BEYAZ EŞYA	273	85	246	76	-10%	-10%	48%
ELEKTRONİK	188	11	131	9	-31%	-14%	25%
ELK. ÜRT. DAĞ.	83	12	102	13	22%	11%	20%
KABLOLAR	34	4	36	4	9%	-2,9%	7%

İHRACATTAKİ SIRA	
2021	2022
4	4

İSPANYA

milyon \$

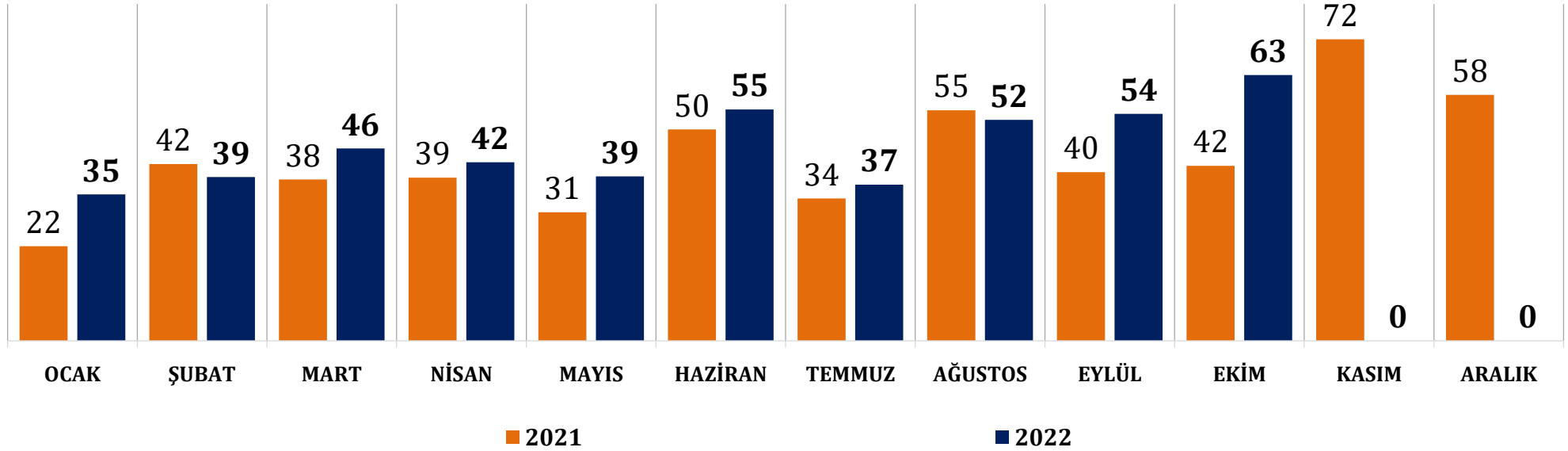


	OCAK-EKİM 2021		OCAK-EKİM 2022		DEĞİŞİM (%)		2022 FOB USD PAYI
	MİLYON \$	MİLYON KG	MİLYON \$	MİLYON KG	FOB USD	KG	
	430	98	472	102	10%	3,7%	
BEYAZ EŞYA	227	71	230	72	2%	1%	49%
ELK. ÜRT. DAĞ.	89	17	115	19	29%	16%	24%
ELEKTRONİK	80	6	91	5	14%	-4%	19%
KABLOLAR	34	5	36	5	7%	9%	8%

İHRACATTAKİ SIRA	
2021	2022
5	5

IRAK

milyon \$

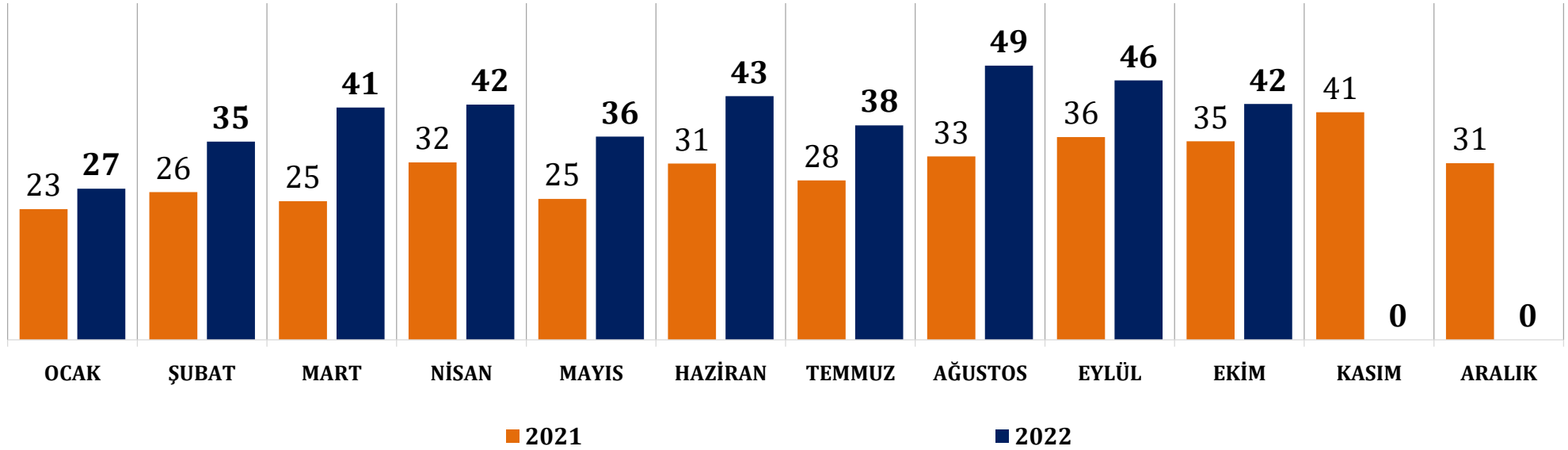


	OCAK-EKİM 2021		OCAK-EKİM 2022		DEĞİŞİM (%)		2022 FOB USD PAYI
	MİLYON \$	MİLYON KG	MİLYON \$	MİLYON KG	FOB USD	KG	
	392	73	462	78	18%	7%	
ELK. ÜRT. DAĞ.	175	29	219	34	25%	18%	47%
KABLOLAR	130	25	139	23	7%	-6%	30%
BEYAZ EŞYA	51	16	63	17	24%	7%	14%
ELEKTRONİK	37	3	41	4	13%	13%	9%

İHRACATTAKİ SIRA	
2021	2022
6	6

POLONYA

milyon \$

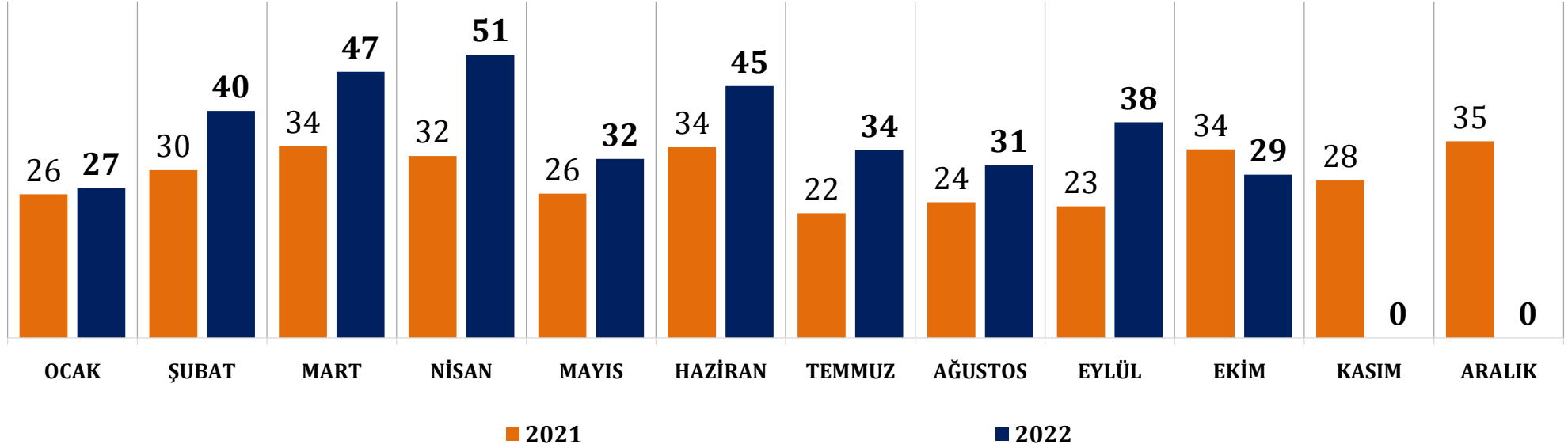


	OCAK-EKİM 2021		OCAK-EKİM 2022		DEĞİŞİM (%)		2022 FOB USD PAYI
	MİLYON \$	MİLYON KG	MİLYON \$	MİLYON KG	FOB USD	KG	
	295	57	401	75	36%	33%	
ELK. ÜRT. DAĞ.	74	14	121	21	64%	50%	30%
BEYAZ EŞYA	99	28	106	31	7%	9%	26%
ELEKTRONİK	73	7	89	10	23%	48%	22%
KABLOLAR	50	8	85	14	71%	77%	21%

İHRACATTAKİ SIRA	
2021	2022
8	7

İSRAİL

milyon \$

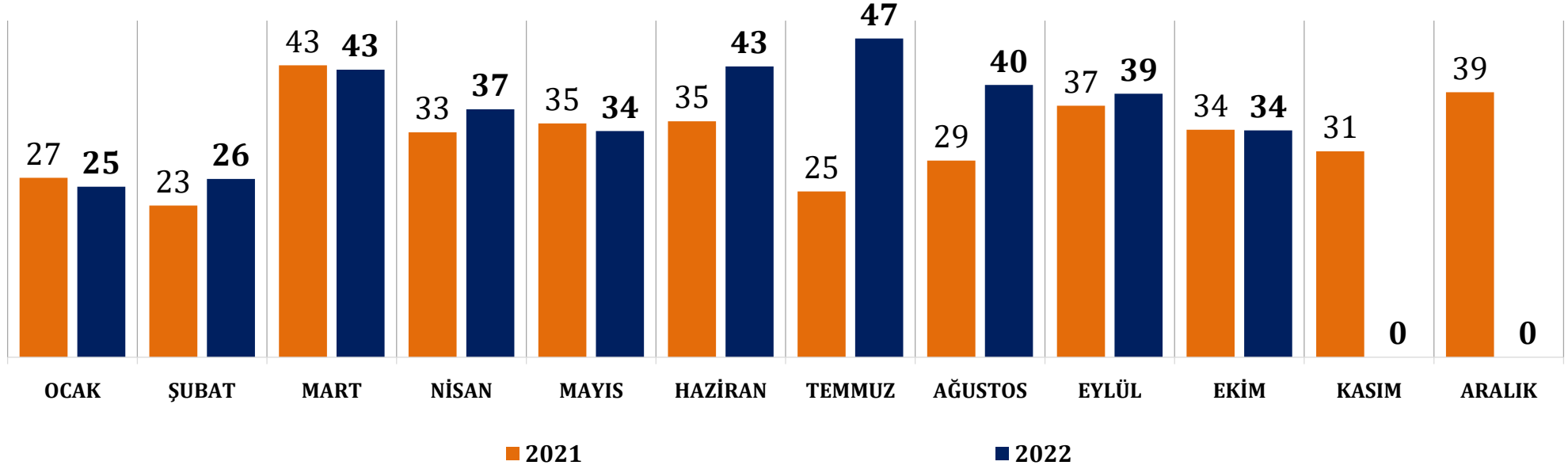


	OCAK-EKİM 2021		OCAK-EKİM 2022		DEĞİŞİM (%)		2022 FOB USD PAYI
	MİLYON \$	MİLYON KG	MİLYON \$	MİLYON KG	FOB USD	KG	
	286	63	374	72	31%	14%	
KABLolar	129	28	178	32	38%	16%	48%
BEYAZ EŞYA	94	27	94	27	0%	-1%	25%
ELK. ÜRT. DAĞ.	48	7	64	9	35%	33%	17%
ELEKTRONİK	15	2	38	4	152%	163%	10%

İHRACATTAKİ SIRA	
2021	2022
10	8

BİRLEŞİK DEVLETLER

milyon \$

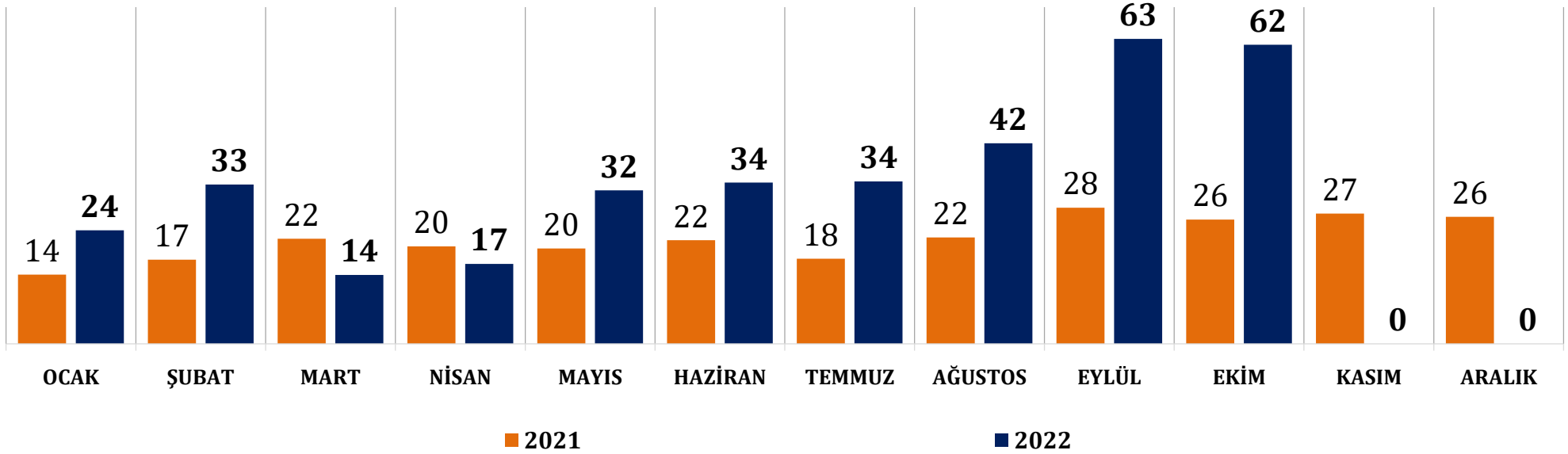


	OCAK-EKİM 2021		OCAK-EKİM 2022		DEĞİŞİM (%)		2022 FOB USD PAYI
	MİLYON \$	MİLYON KG	MİLYON \$	MİLYON KG	FOB USD	KG	
	321	35	369	38	15%	11%	
BEYAZ EŞYA	172	21	169	23	-1%	9%	46%
ELEKTRONİK	74	3	91	3	23%	-1%	25%
ELK. ÜRT. DAĞ.	43	3	62	5	44%	54%	17%
KABLOLAR	32	7	46	7	45%	4%	13%

İHRACATTAKİ SIRA	
2021	2022
7	9

RUSYA FEDERASYONU

milyon \$



	OCAK-EKİM 2021		OCAK-EKİM 2022		DEĞİŞİM (%)		2022 FOB USD PAYI
	MİLYON \$	MİLYON KG	MİLYON \$	MİLYON KG	FOB USD	KG	
	209	39	354	49	69%	27%	
ELK. ÜRT. DAĞ.	60	7	125	12	108%	72%	35%
BEYAZ EŞYA	107	28	106	29	-1%	4%	30%
ELEKTRONİK	22	2	90	4	303%	169%	26%
KABLOLAR	19	3	33	5	68%	73%	9%

İHRACATTAKİ SIRA	
2021	2022
15	10

A. Elektrik Elektronik Sektörü İhracatı

Beyaz Eşya

Elektronik

B. Mal Grupları

Elektrik, Elektrik Üretim ve Dağıtım Ekipmanları

Kablolar

C. İlk 10 Ülke

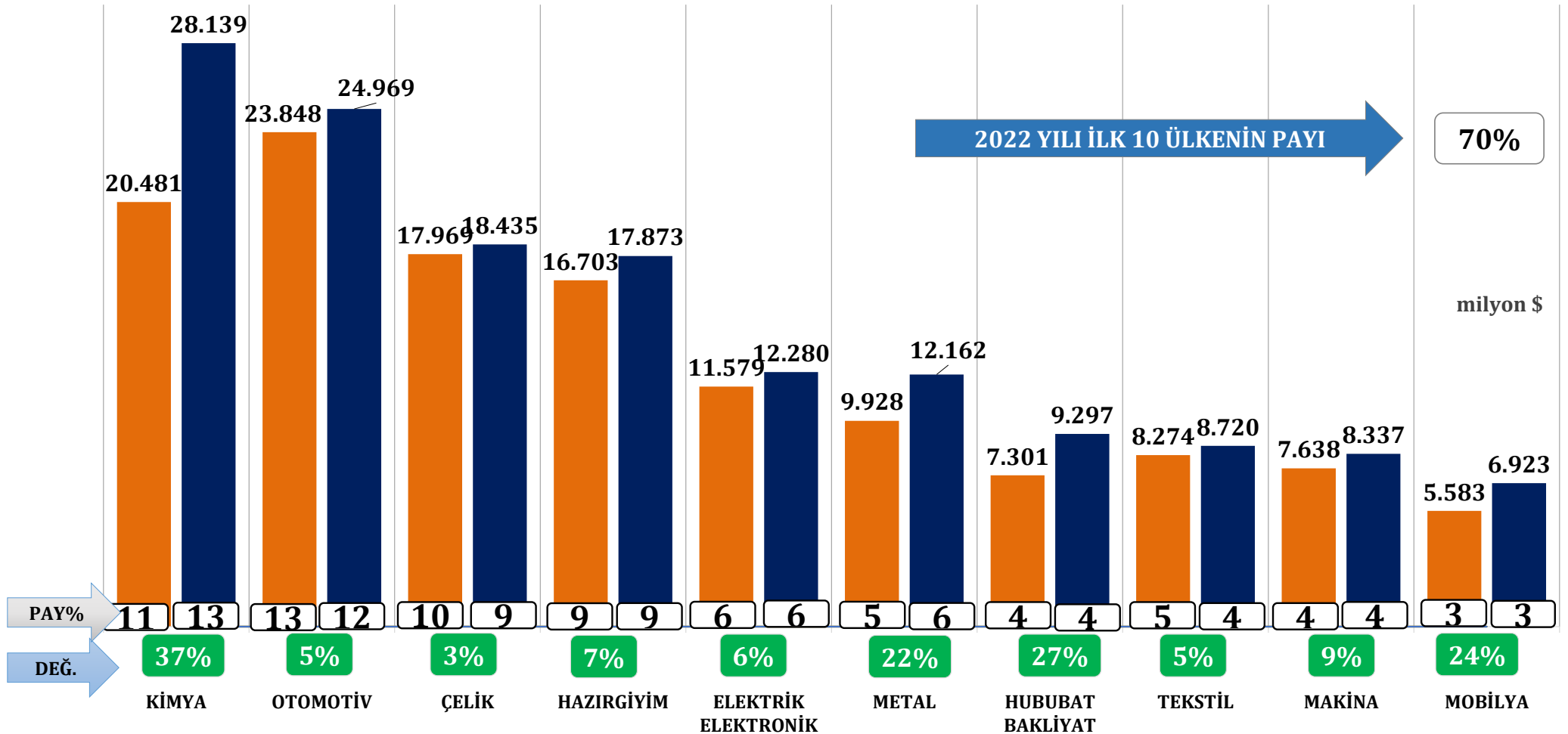
D. Türkiye Tüm Sektörler İhracatı - İlk 10 Ülke

TÜRKİYE GENELİ - KÜMÜLATİF KARŞILAŞTIRMA

İhracatçı Sektörler İlk 10



	OCAK-EKİM 2021	OCAK-EKİM 2022	DEĞİŞİM
Özel İhracat Toplamı	165,9 milyar \$	187,2 milyar \$	13%
İhracatçı Birliklerin Kaydından Muaf İhracat ve Serbest Bölgeler Farkı	15,6 milyar \$	22,2 milyar \$	43%
Genel İhracat Toplamı	181,5 milyar \$	209,5 milyar \$	15%



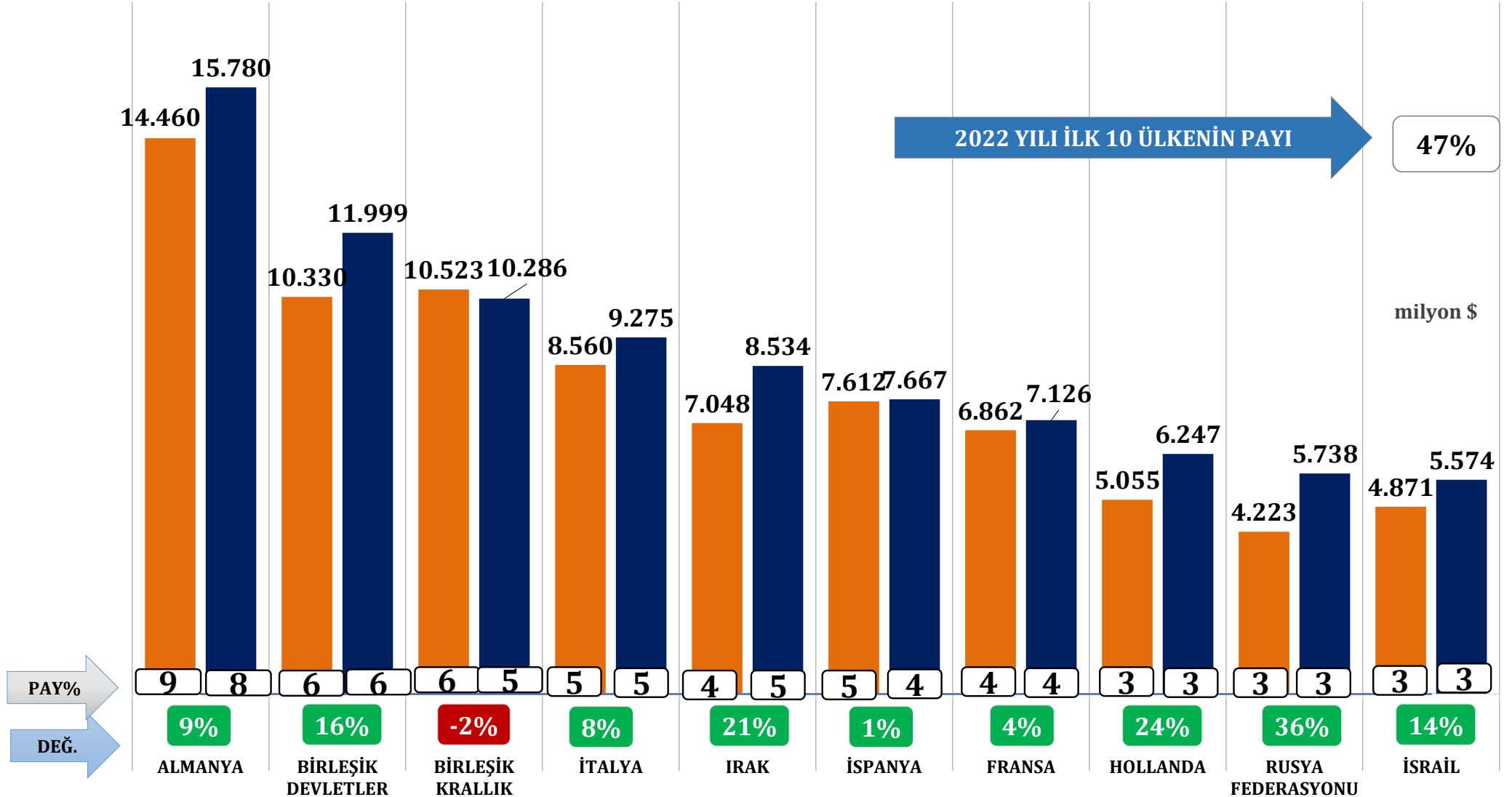
Kaynak: Türkiye İhracatçıları Meclisi

TÜRKİYE GENELİ - KÜMÜLATİF KARŞILAŞTIRMA

Tüm Sektörler İhracatı - İlk 10 Ülke



OCAK-EKİM 2021	OCAK-EKİM 2022	DEĞİŞİM
79,5 milyar \$	88,2 milyar \$	11%



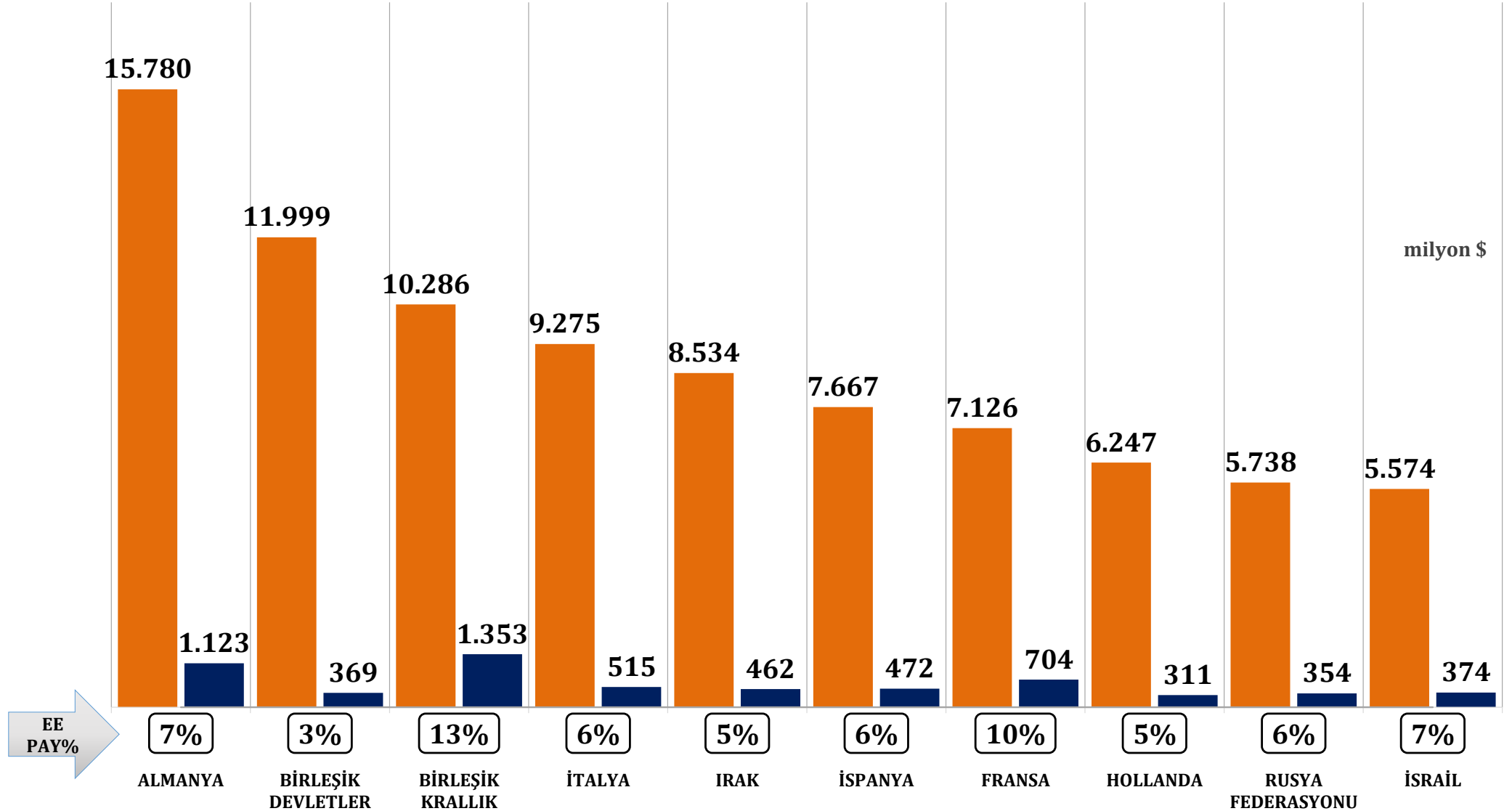
Kaynak: Türkiye İhracatçılar Meclisi

TÜRKİYE GENELİ - KÜMÜLATİF KARŞILAŞTIRMA

Tüm Sektörler İhracatı - İlk 10 Ülke - EE Sektörü Payı



TÜM SEKTÖRLER	EE SEKTÖRÜ	PAY (%)
209,5 milyar \$	12,5 milyar \$	5.9





ELEKTRİK VE ELEKTRONİK İHRACATÇILARI BİRLİĞİ

EKİM 2022 İHRACAT RAPORU