



ELEKTRİK ve ELEKTRONİK İHRACATÇILARI BİRLİĞİ

EYLÜL 2020 İHRACAT VERİLERİ

***Not:** Rapor Elektrik ve Elektronik İhracatçıları Birliği'nin iştegal sahasındaki GTIP'ler baz alınarak hazırlanmıştır.



A. Elektrik Elektronik Sektörü İhracatı

B. Mal Grupları

- Beyaz Eşya
- Elektronik
- Elektrik, Elektrik Üretim ve Dağıtım Ekipmanları
- Kablolar

C. İlk 10 Ülke

D. Türkiye Tüm Sektörler İhracatı - İlk 10 Ülke



TÜRKİYE GENELİ - AYLIK/KÜMÜLATİF KARŞILAŞTIRMA

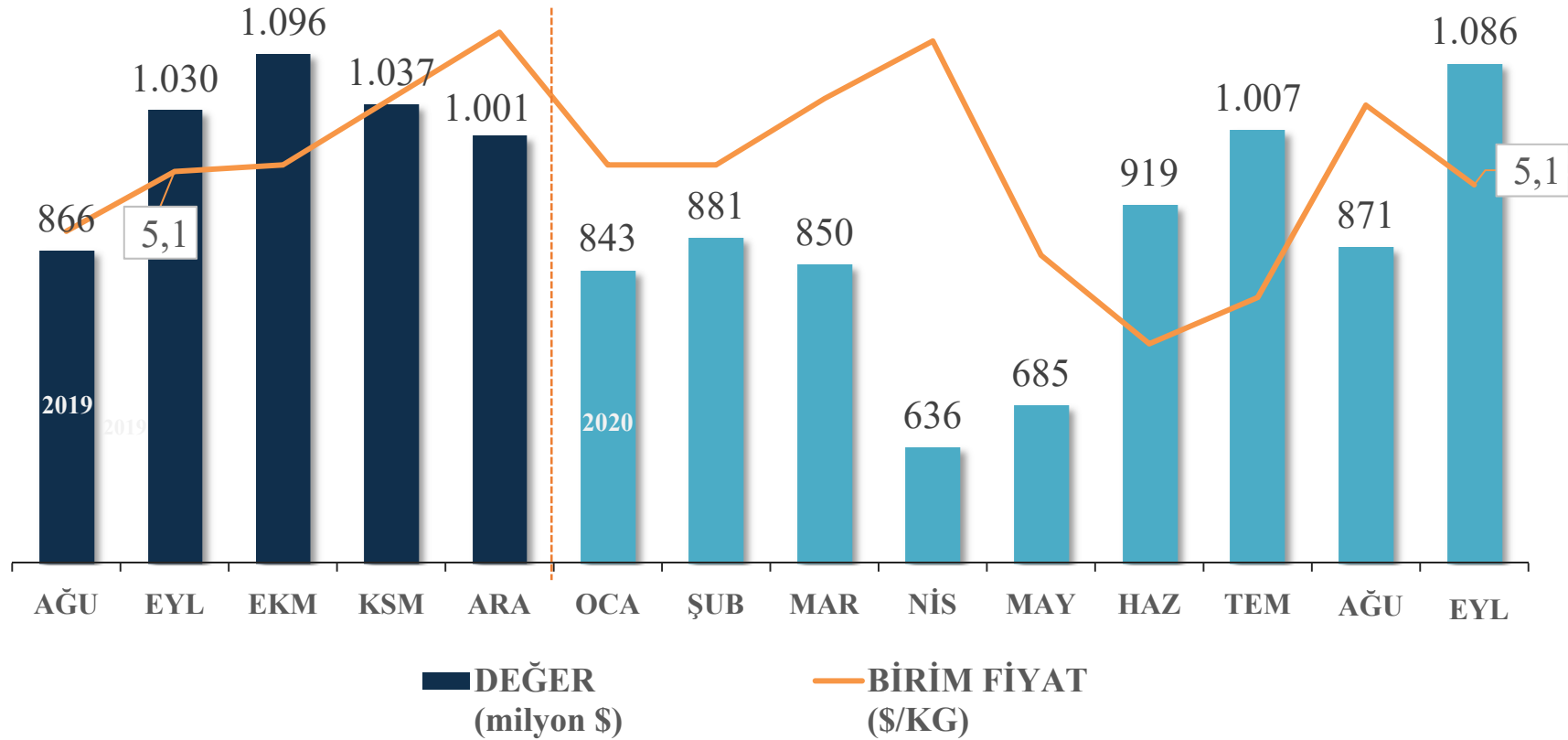
Elektrik Elektronik Sektörü İhracatı



OCAK-EYLÜL 2019
8.337 milyon \$

OCAK-EYLÜL 2020
7.760 milyon \$

2019-20 Değişim	Miktar	Değer	Birim Fiyat
EYLÜL	4 %	5 %	1 %
OCA-EYL	-4 %	-7 %	-3 %



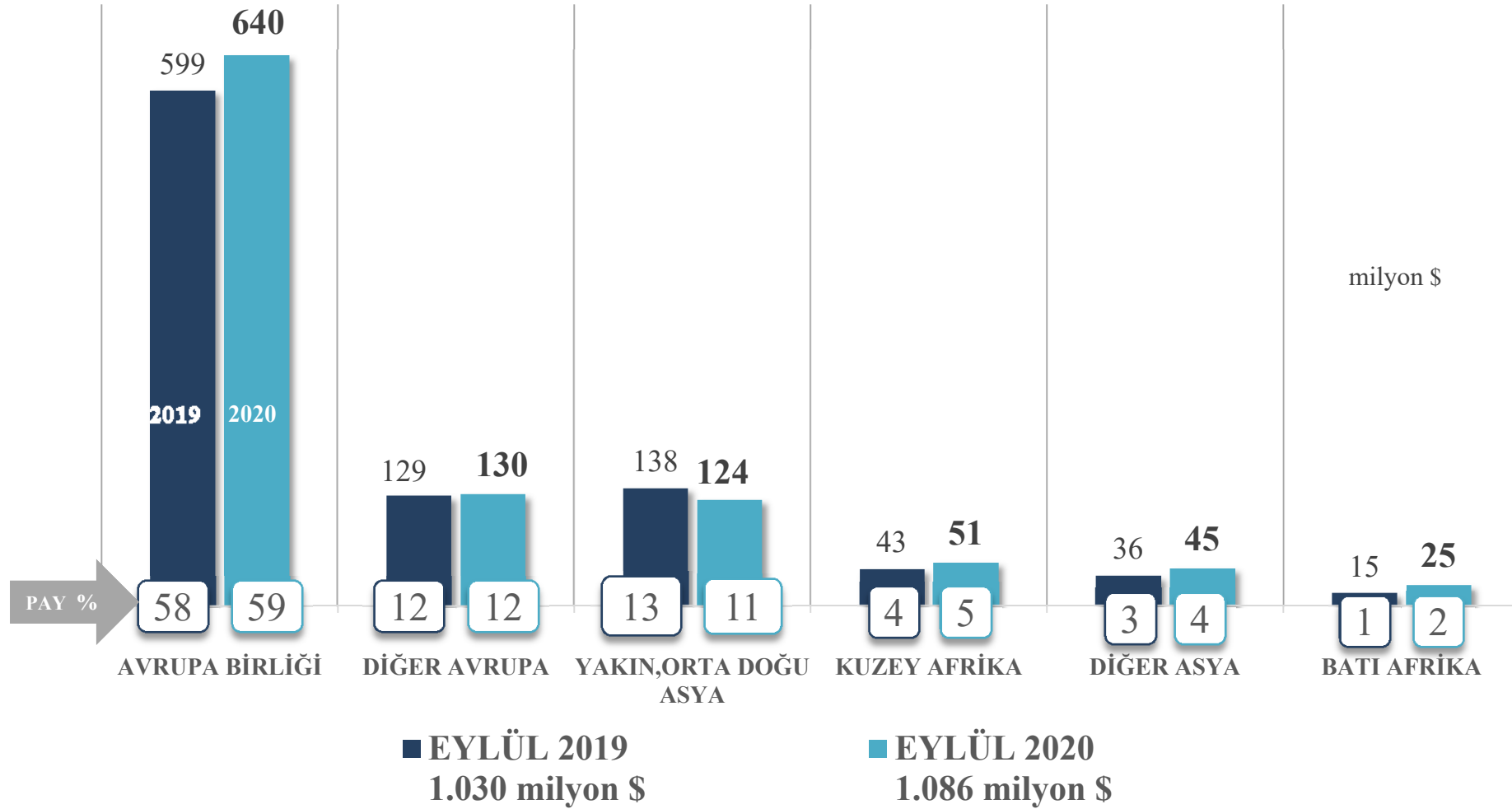


TÜRKİYE GENELİ - AYLIK KARŞILAŞTIRMA

Elektrik Elektronik Sektörü İhracatı



ÜLKE GRUPLARI



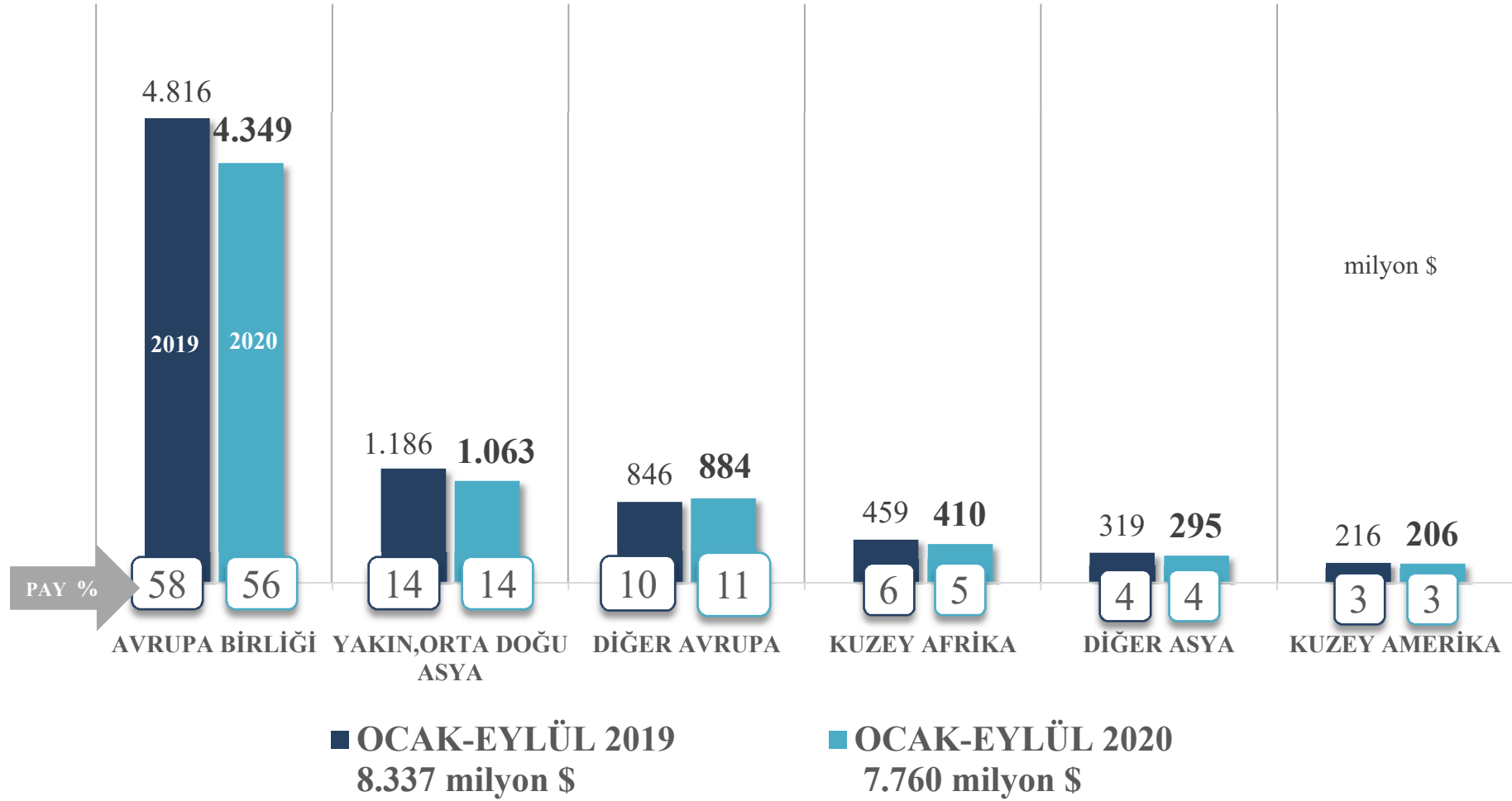


TÜRKİYE GENELİ - KÜMÜLATİF KARŞILAŞTIRMA

Elektrik Elektronik Sektörü İhracatı



ÜLKE GRUPLARI





TÜRKİYE GENELİ - AYLIK KARŞILAŞTIRMA

Elektrik Elektronik Sektörü İhracatı- İlk 10 Ülke

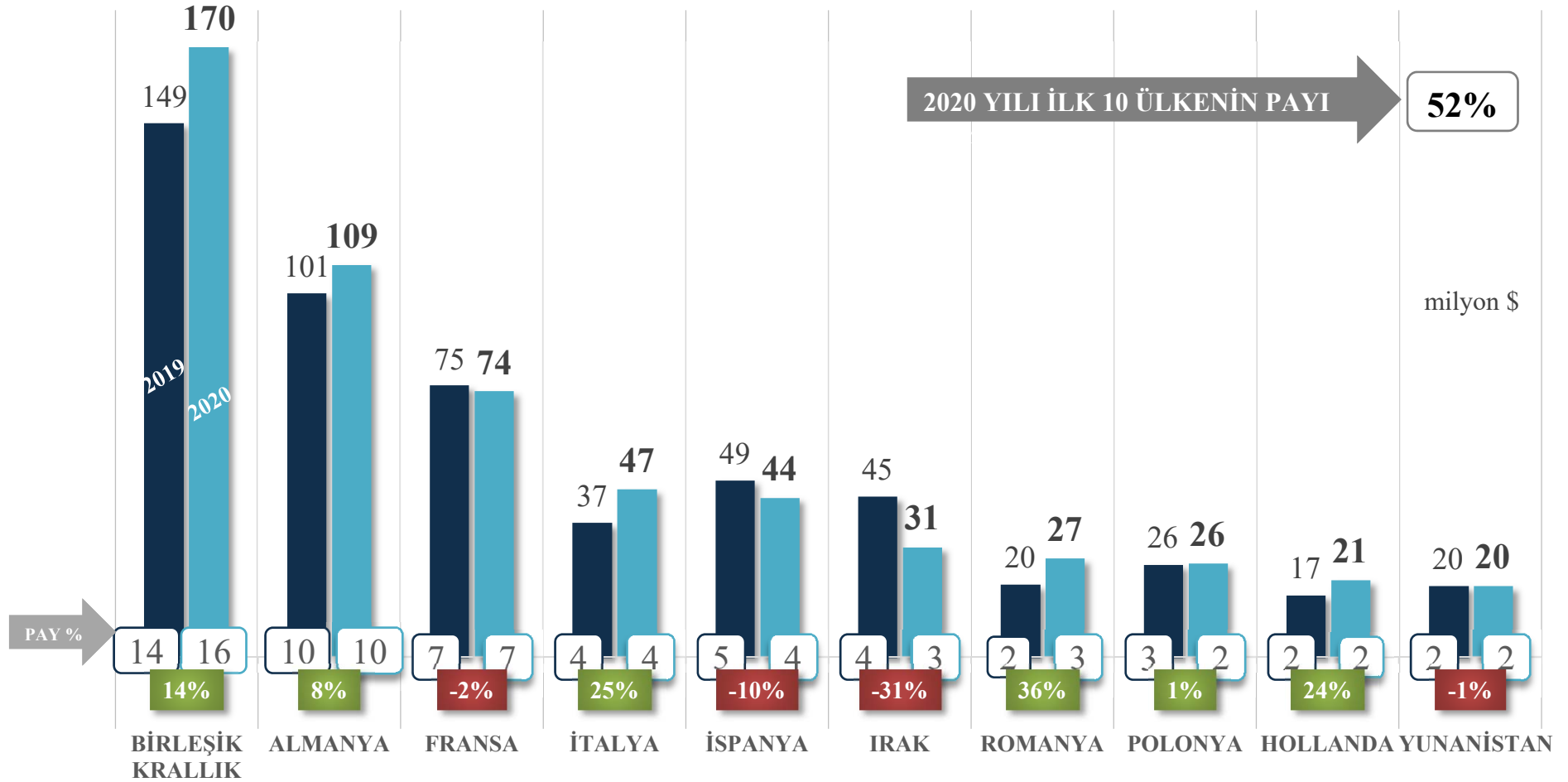


İLK 10 ÜLKE TOPLAMI

■ EYLÜL 2019
540 milyon \$

■ EYLÜL 2020
569 milyon \$

Değişim
% 5





TÜRKİYE GENELİ – KÜMÜLATİF KARŞILAŞTIRMA

Elektrik Elektronik Sektörü İhracatı- İlk 10 Ülke

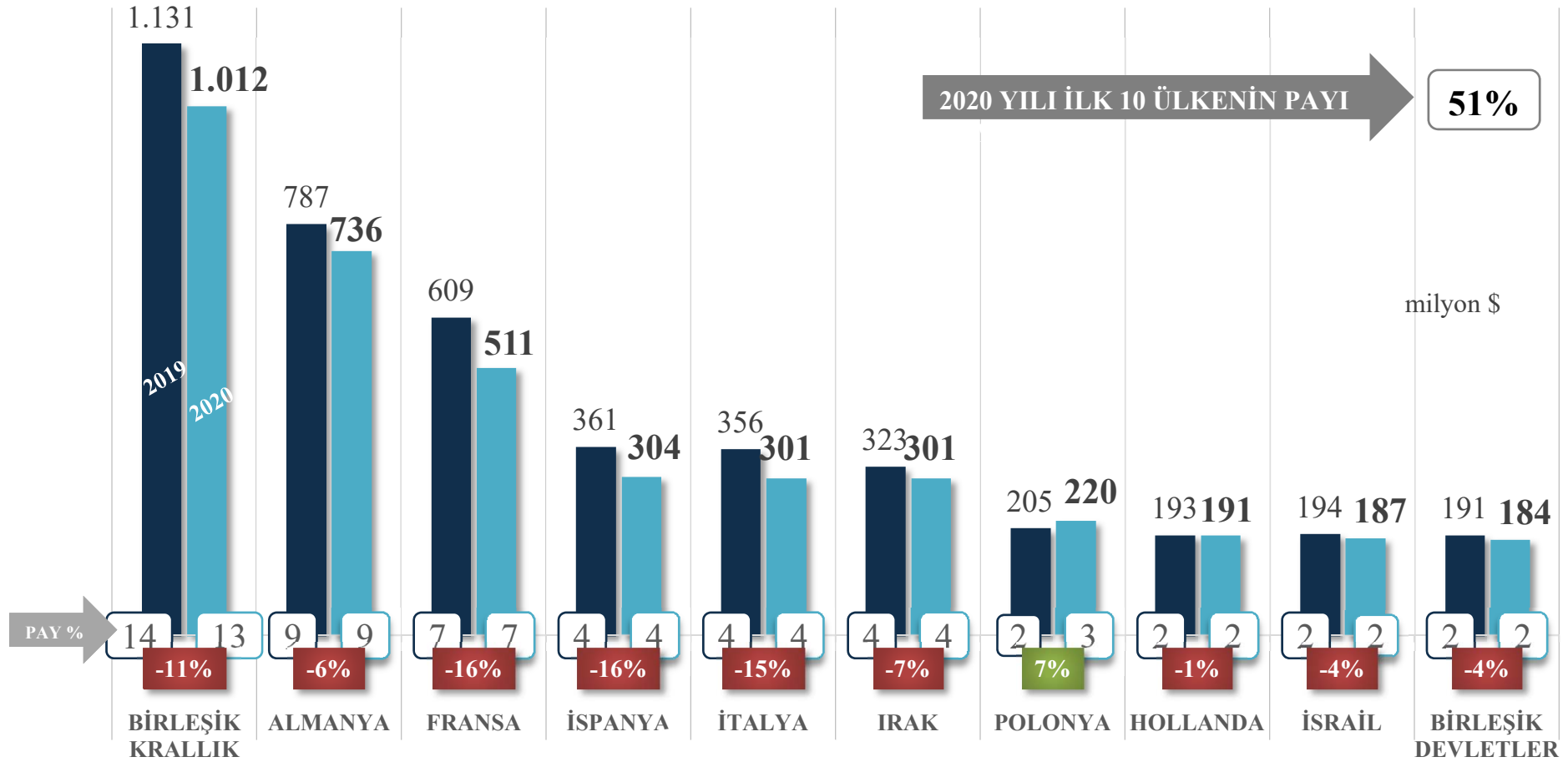


İLK 10 ÜLKE
TOPLAMI

■ OCAK-EYLÜL 2019
4.351 milyon \$

■ OCAK-EYLÜL 2020
3.947 milyon \$

Değişim
% -9





TÜRKİYE GENELİ – KÜMÜLATİF KARŞILAŞTIRMA

Elektrik Elektronik Sektörü İhracatı Artan-Azalan İlk 10 Ülke



OCAK-EYLÜL

ARTIŞ SIRALAMA			MİLYON \$		DEĞİŞİM		PAY
2019	2020	ÜLKE	2019	2020	miljon \$	%	2020
25	20	UKRAYNA	79,6	109,3	29,7	37%	1,4%
19	14	AZERBAYCAN-NAHÇIVAN	117,9	134,5	16,6	14%	1,7%
57	43	İST.DERİ SERB.BÖLGE	20,8	36,0	15,2	73%	0,5%
7	7	POLONYA	205,5	219,6	14,1	7%	2,8%
83	55	SENEGAL	12,5	25,2	12,7	102%	0,3%
34	26	TÜRKMENİSTAN	59,6	71,0	11,4	19%	0,9%
45	38	NİJERYA	37,1	48,4	11,3	31%	0,6%
59	51	UMMAN	19,8	29,7	9,8	50%	0,4%
18	15	RUSYA FEDERASYONU	120,7	130,5	9,8	8%	1,7%
30	24	KAZAKİSTAN	64,7	73,8	9,1	14%	1,0%
TOPLAM			738,3	878,0	139,8	19%	11%
AZALIŞ SIRALAMA			MİLYON \$		DEĞİŞİM		PAY
2019	2020	ÜLKE	2019	2020	miljon \$	%	2020
1	1	BİRLEŞİK KRALLIK	1.131,2	1.011,8	-119,4	-11%	13,0%
3	3	FRANSA	609,1	511,4	-97,6	-16%	6,6%
4	4	İSPANYA	360,7	303,5	-57,2	-16%	3,9%
5	5	İTALYA	356,2	301,3	-55,0	-15%	3,9%
2	2	ALMANYA	786,7	736,3	-50,5	-6%	9,5%
13	18	SUUDİ ARABİSTAN	157,9	122,8	-35,1	-22%	1,6%
14	17	BULGARİSTAN	156,7	126,4	-30,3	-19%	1,6%
12	16	BİRLEŞİK ARAP EMİRLİKLERİ	158,2	129,3	-28,9	-18%	1,7%
11	12	YUNANİSTAN	163,5	135,3	-28,2	-17%	1,7%
20	22	CEZAYİR	110,2	82,2	-28,1	-25%	1,1%
TOPLAM			3.990,3	3.460,1	-530,2	-13%	45%



TÜRKİYE GENELİ - KÜMÜLATİF KARŞILAŞTIRMA

Elektrik Elektronik Sektörü İhracatı - Döviz Bazında



OCAK-EYLÜL

Satır Etiketleri	TOPLAM FOB DÖVİZ		TOPLAM FOB USD		DEĞİŞİM		PAY 2019/20	
	2019	2020	2019	2020	DÖVİZ	ABD \$	ABD \$	ABD \$
EURO	3.716.499.250	3.566.299.654	4.101.621.647	3.936.952.941	-4%	-4%	49%	51%
AMERIKAN DOLARI	2.518.416.166	2.400.967.451	2.518.416.166	2.400.967.451	-5%	-5%	30%	31%
TÜRK LIRASI	4.980.419.752	4.733.771.689	912.226.219	721.000.287	-5%	-21%	11%	9%
İNGİLİZ STERLİNİ	537.197.980	463.212.482	660.878.558	568.544.059	-14%	-14%	8%	7%
POLONYA ZLOTISI (YENİ)	250.420.270	277.100.977	60.249.278	64.367.201	11%	7%	0,7%	0,8%
RUS RUBLESİ	1.672.843.185	1.853.635.499	25.214.699	25.333.087	11%	0%	0,3%	0,3%
ÇEK KORUNASI	306.969.497	295.034.775	12.590.030	11.907.057	-4%	-5%	0,2%	0,2%
AVUSTRALYA DOLARI	14.781.152	17.201.065	9.843.952	11.161.358	16%	13%	0,1%	0,1%
İSVEÇ KRONU	81.577.122	65.117.845	8.382.403	6.626.979	-20%	-21%	0,1%	0,1%
KANADA DOLARI	4.028.867	5.014.882	2.880.250	3.553.102	24%	23%	0,0%	0,0%
BAE DIRHEMİ	2.992.996	2.293.115	2.955.205	2.360.600	-23%	-20%	0,0%	0,0%
ÇİN RENMINBİSİ	86.992.402	13.635.657	12.488.320	1.910.248	-84%	-85%	0,1%	0,0%
BAE DIRHEMİ	18.780.910	8.187.361	4.375.846	1.874.664	-56%	-57%	0,1%	0,0%
NORVEÇ KRONU	8.655.606	16.498.931	902.375	1.569.901	91%	74%	0,0%	0,0%
BİRLEŞİK ARAP EMİRLİKLERİ	9.797.565	5.859.399	2.560.218	1.548.977	-40%	-39%	0,0%	0,0%
KATAR RİYALİ	631.086	801.474	168.557	218.137	27%	29%	0,0%	0,0%
JAPON YENİ	146.800	4.843.485	982	44.925	3199%	4476%	0,0%	0,0%
KAZAKISTAN TENGESİ	98.969.255	5.363.820	257.308	13.277	-95%	-95%	0,0%	0,0%
DANIMARKA KRONU	4.367.588	41.381	648.605	6.245	-99%	-99%	0,0%	0,0%
SUUDI ARABİSTAN RİYALİ	504.805	22.276	134.387	5.939	-96%	-96%	0,0%	0,0%
Genel Toplam	14.341.715.276	13.764.135.674	8.336.795.005	7.759.966.435	-4%	-7%		



A. Elektrik Elektronik Sektörü İhracatı

B. Mal Grupları

- Beyaz Eşya
- Elektronik
- Elektrik, Elektrik Üretim ve Dağıtım Ekipmanları
- Kablolar

C. İlk 10 Ülke

D. Türkiye Tüm Sektörler İhracatı - İlk 10 Ülke



TÜRKİYE GENELİ - AYLIK KARŞILAŞTIRMA

Elektrik Elektronik Sektörü İhracatı

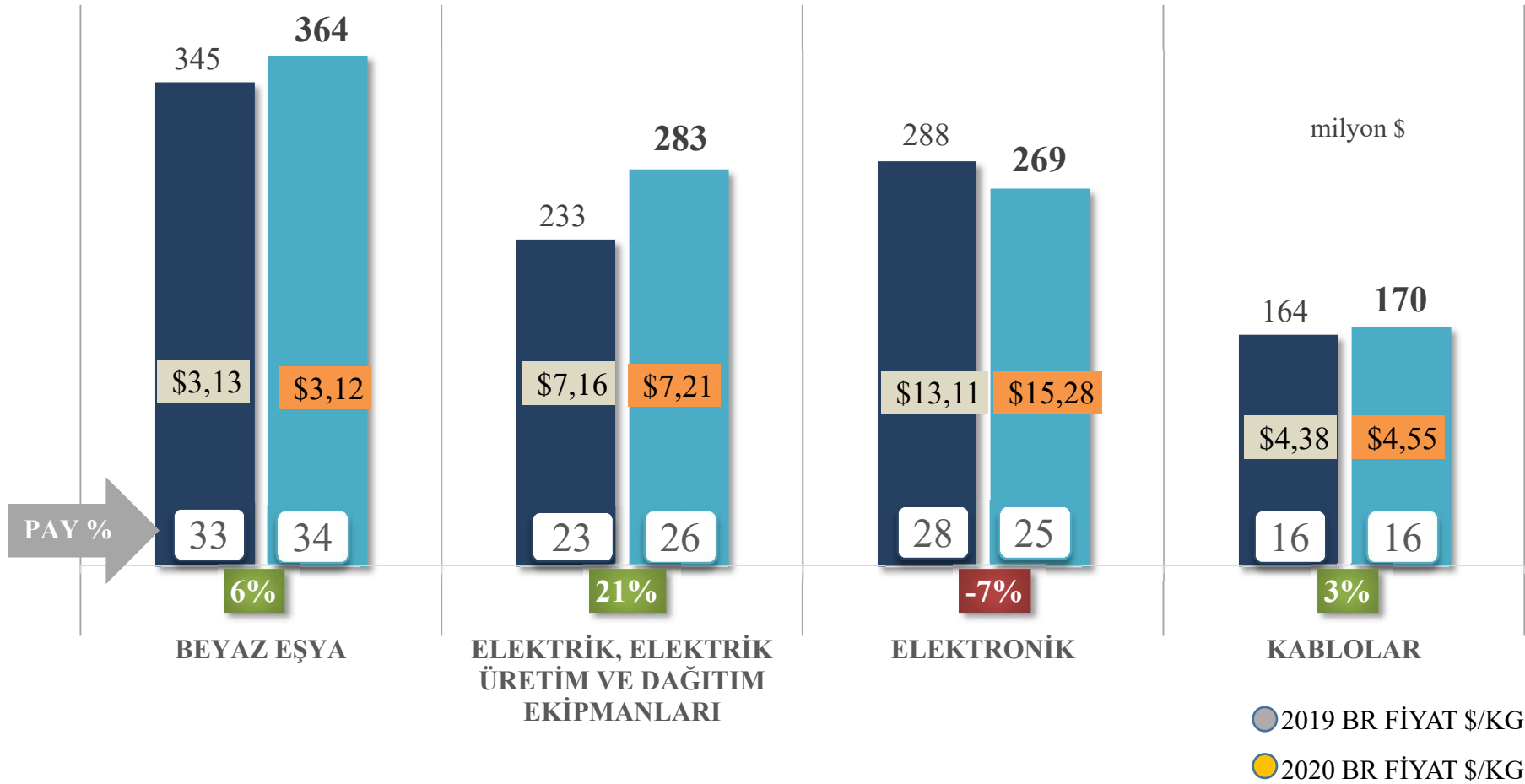


MAL GRUBU

■ EYLÜL 2019
1.030 milyon \$

■ EYLÜL 2020
1.086 milyon \$

Değişim
5 %





TÜRKİYE GENELİ – BİR ÖNCEKİ AY KARŞILAŞTIRMA

Elektrik Elektronik Sektörü İhracatı

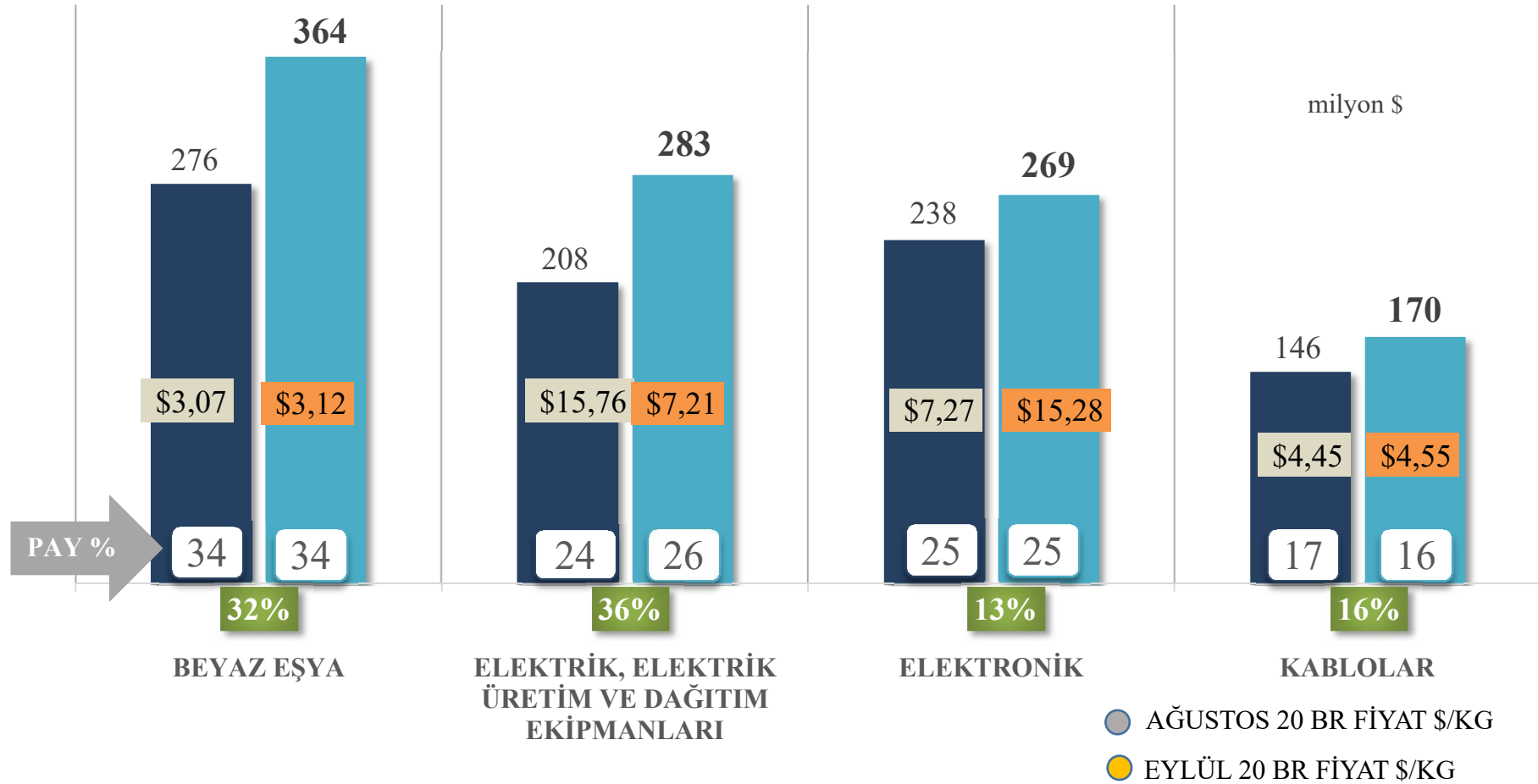


MAL GRUBU

■ AĞUSTOS 2020
869 milyon \$

■ EYLÜL 2020
1.086 milyon \$

Değişim
25 %





TÜRKİYE GENELİ – KÜMÜLATİF KARŞILAŞTIRMA

Elektrik Elektronik Sektörü İhracatı

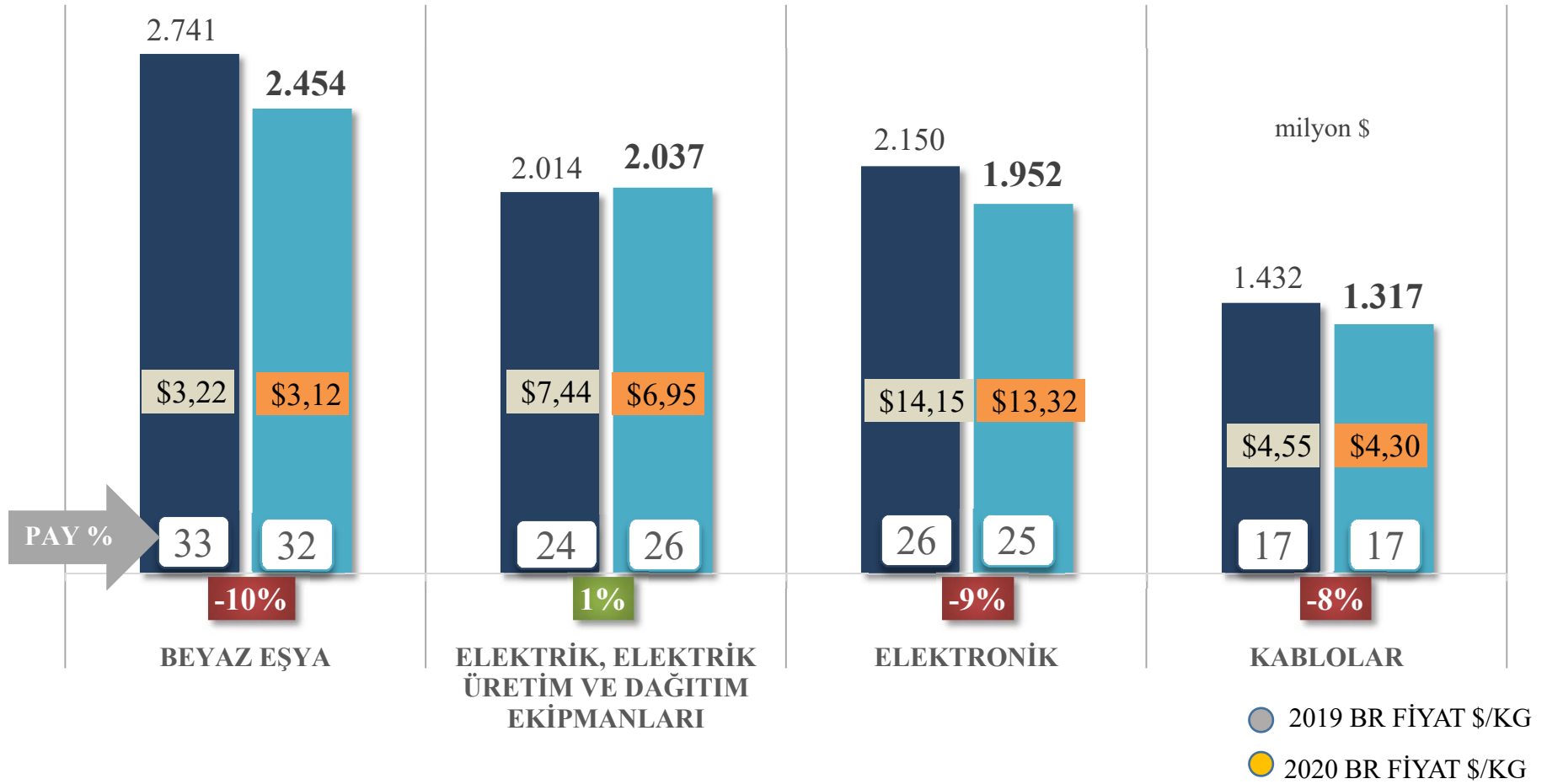


MAL GRUBU

■ OCAK-EYLÜL 2019
8.337 milyon \$

■ OCAK-EYLÜL 2020
7.760 milyon \$

Değişim
-7 %





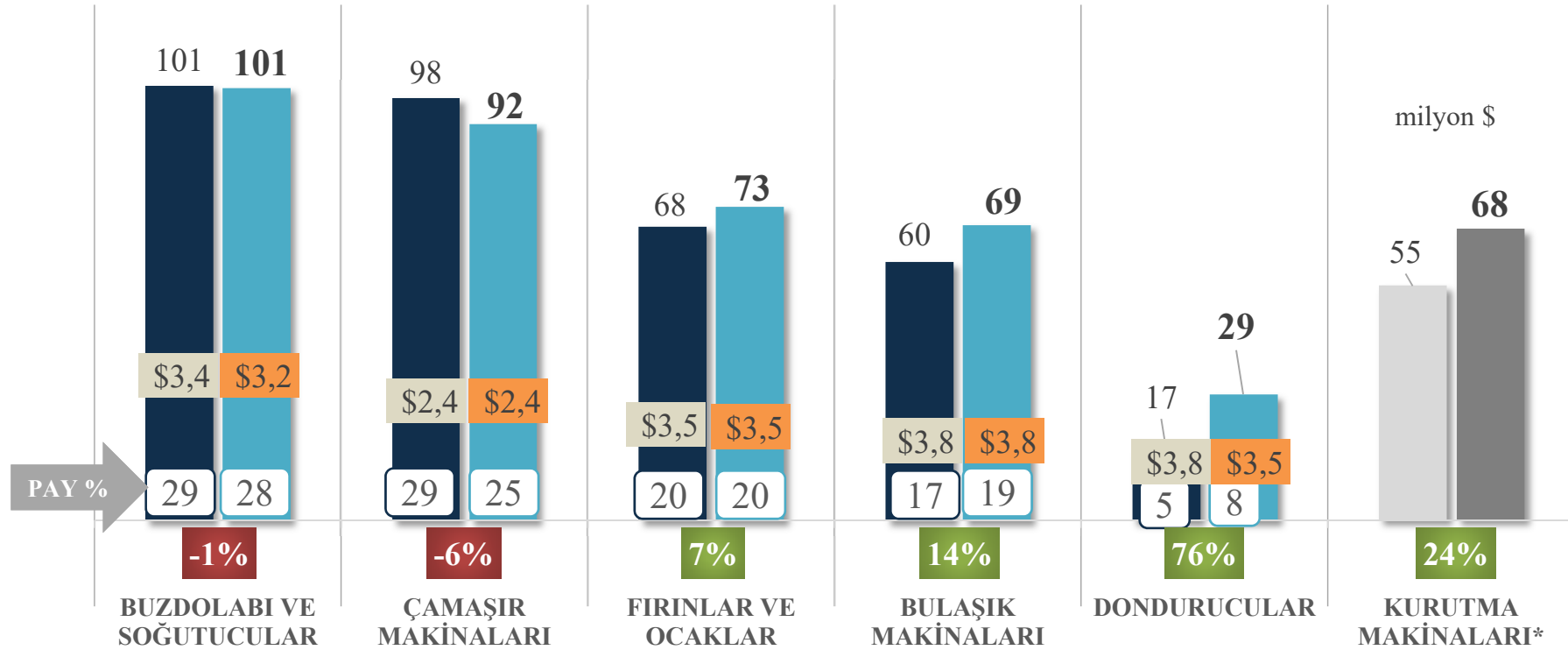
TÜRKİYE GENELİ - AYLIK KARŞILAŞTIRMA

Beyaz Eşya İhracatı



BEYAZ EŞYA

EYLÜL 2019-20	Miktar	Değer	Birim Fiyat
Değişim	6 %	6 %	-0,3 %



■ EYLÜL 2019
345 milyon \$

■ EYLÜL 2020
364 milyon \$

● BR FİYAT 19(\$/KG)
3,13 \$

● BR FİYAT 20(\$/KG)
3,12 \$

*Birlik iştigali dışında GTİPler içerdiğinden toplamlara dâhil edilmemiştir.



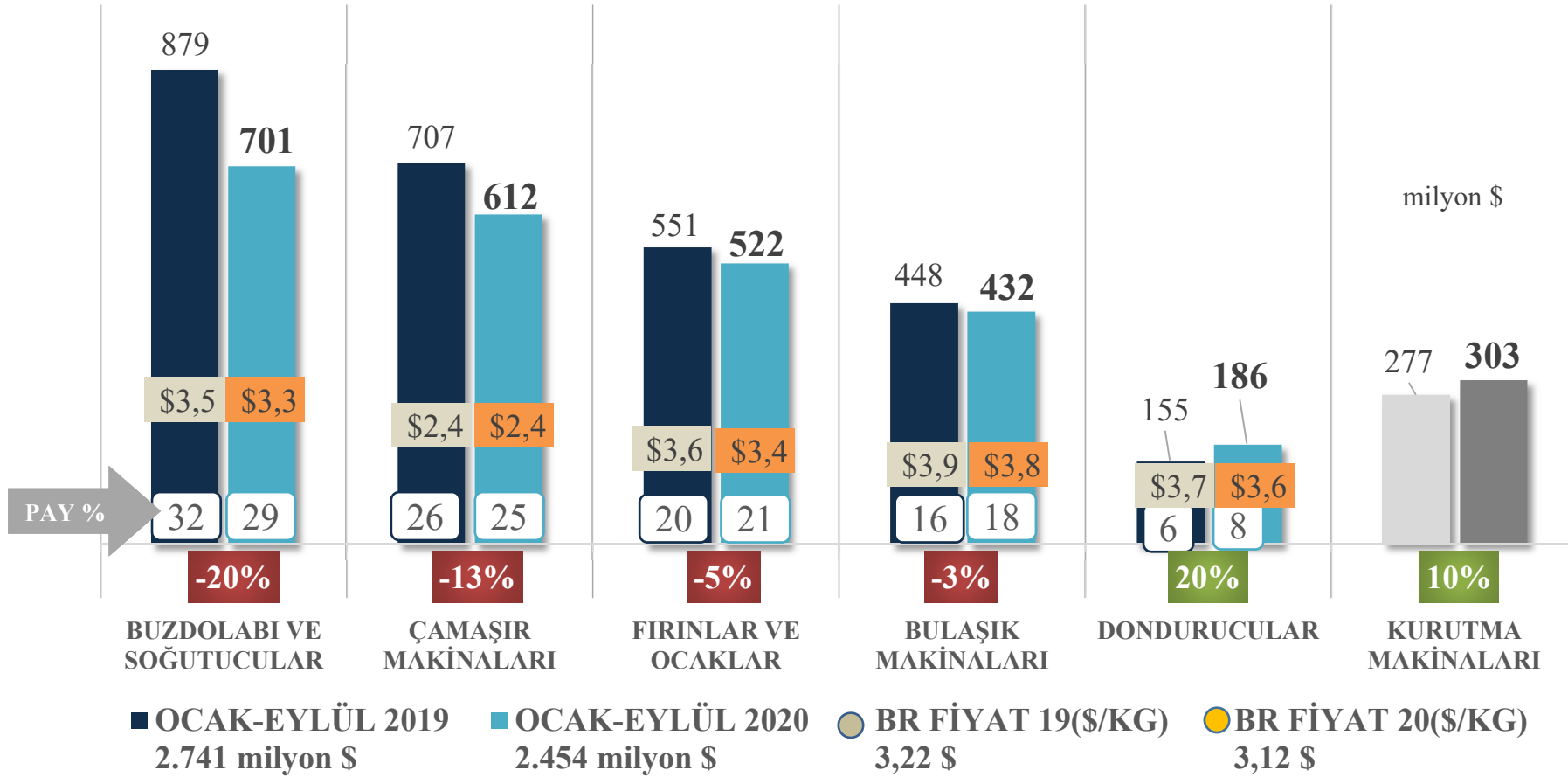
TÜRKİYE GENELİ - KÜMÜLATİF KARŞILAŞTIRMA

Beyaz Eşya İhracatı



BEYAZ EŞYA

OCAK-EYLÜL 2019-20	Miktar	Değer	Birim Fiyat
Değişim	-8 %	-10 %	-3 %



*Birlik işçiliği dışında GTİPler içerdiğinden toplamlara dâhil edilmemiştir.



TÜRKİYE GENELİ – KÜMÜLATİF KARŞILAŞTIRMA

Beyaz Eşya İhracatı - İlk 10 Ülke

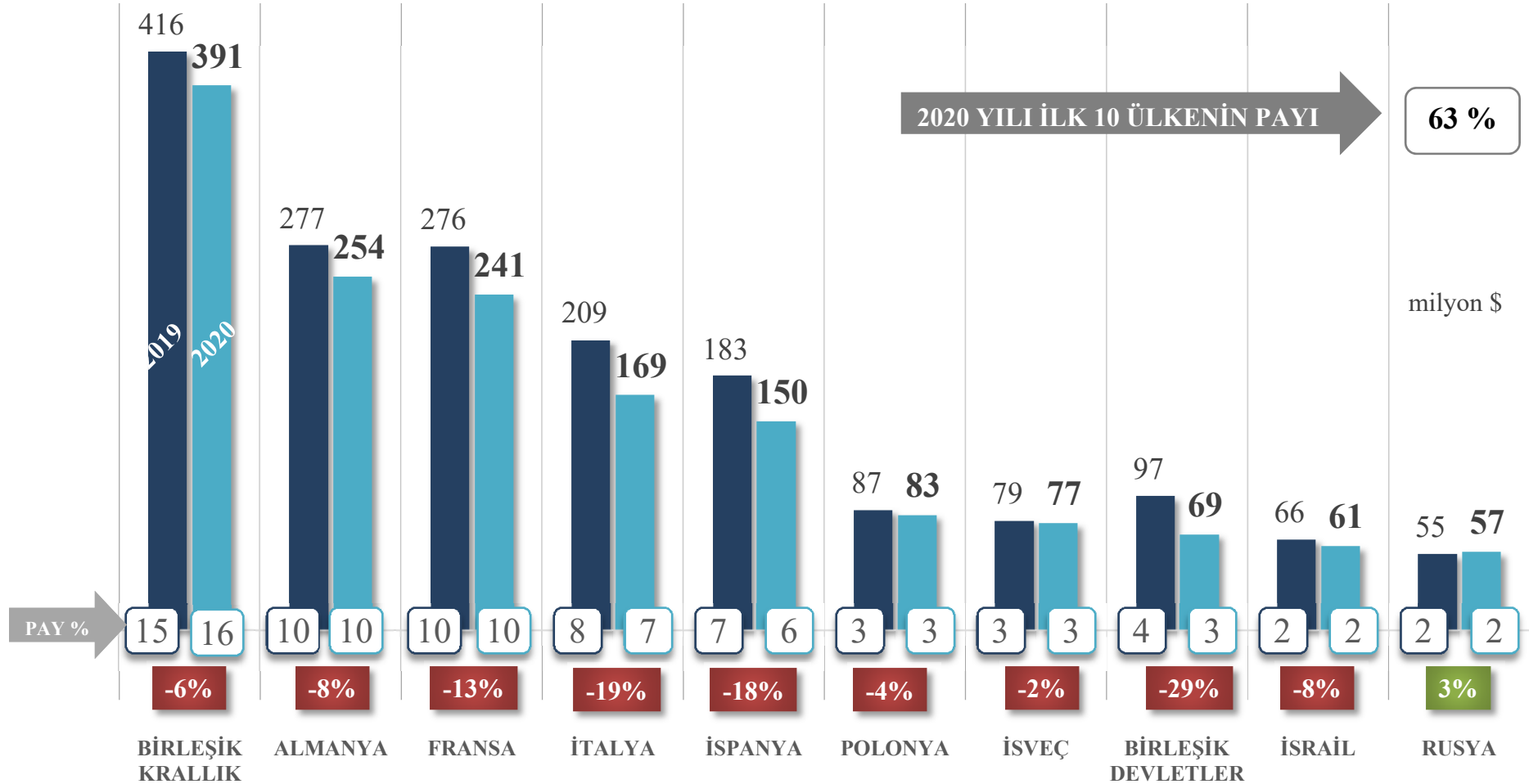


BEYAZ EŞYA İLK 10 ÜLKE TOPLAMI

■ OCAK-EYLÜL 2019
1.744 milyon \$

■ OCAK-EYLÜL 2020
1.553 milyon \$

Değişim
-11 %





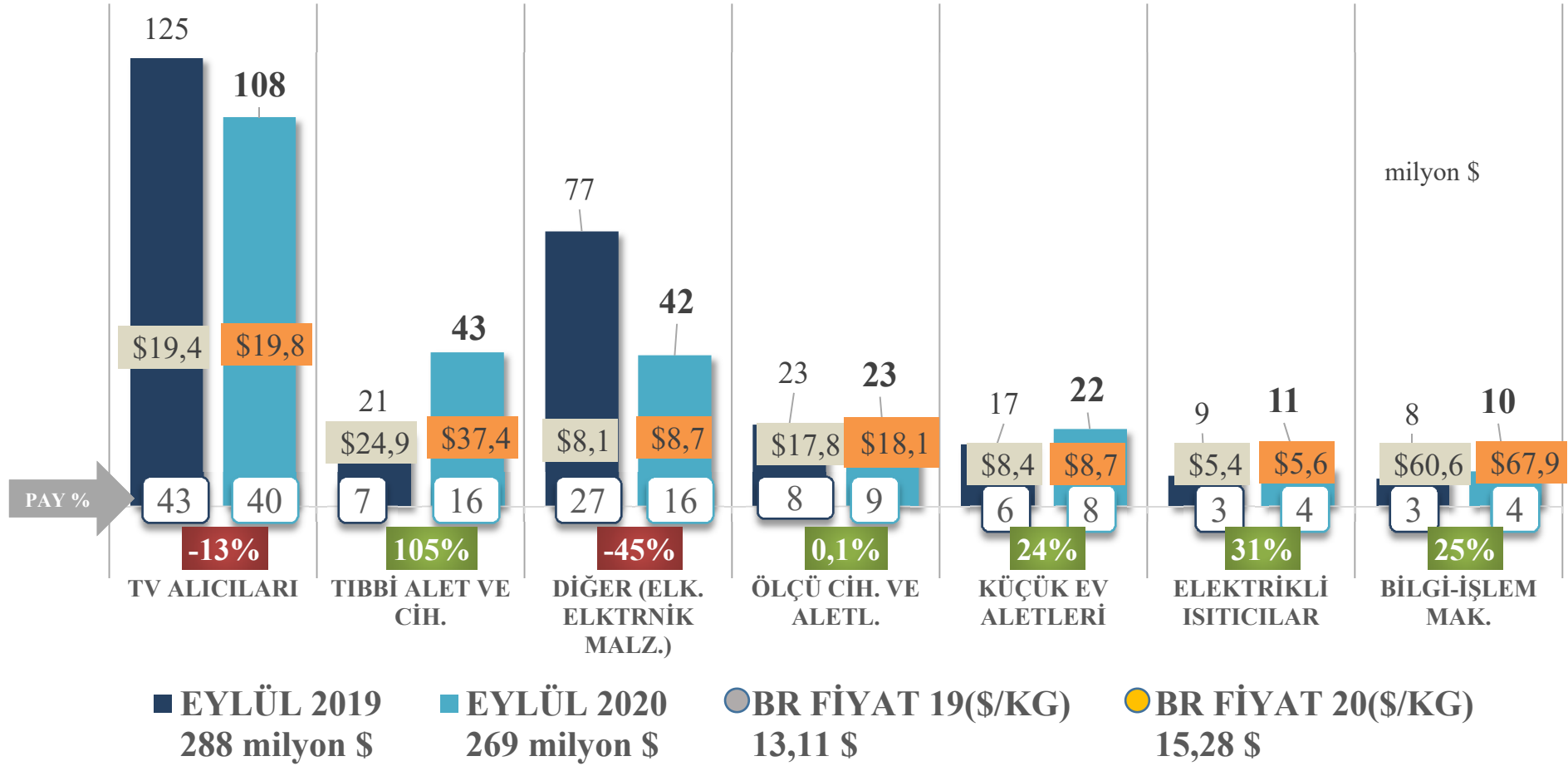
TÜRKİYE GENELİ - AYLIK KARŞILAŞTIRMA

Elektronik İhracatı



ELEKTRONİK

EYLÜL 2019-20	Miktar	Değer	Birim Fiyat
Değişim	-20 %	-7 %	17 %





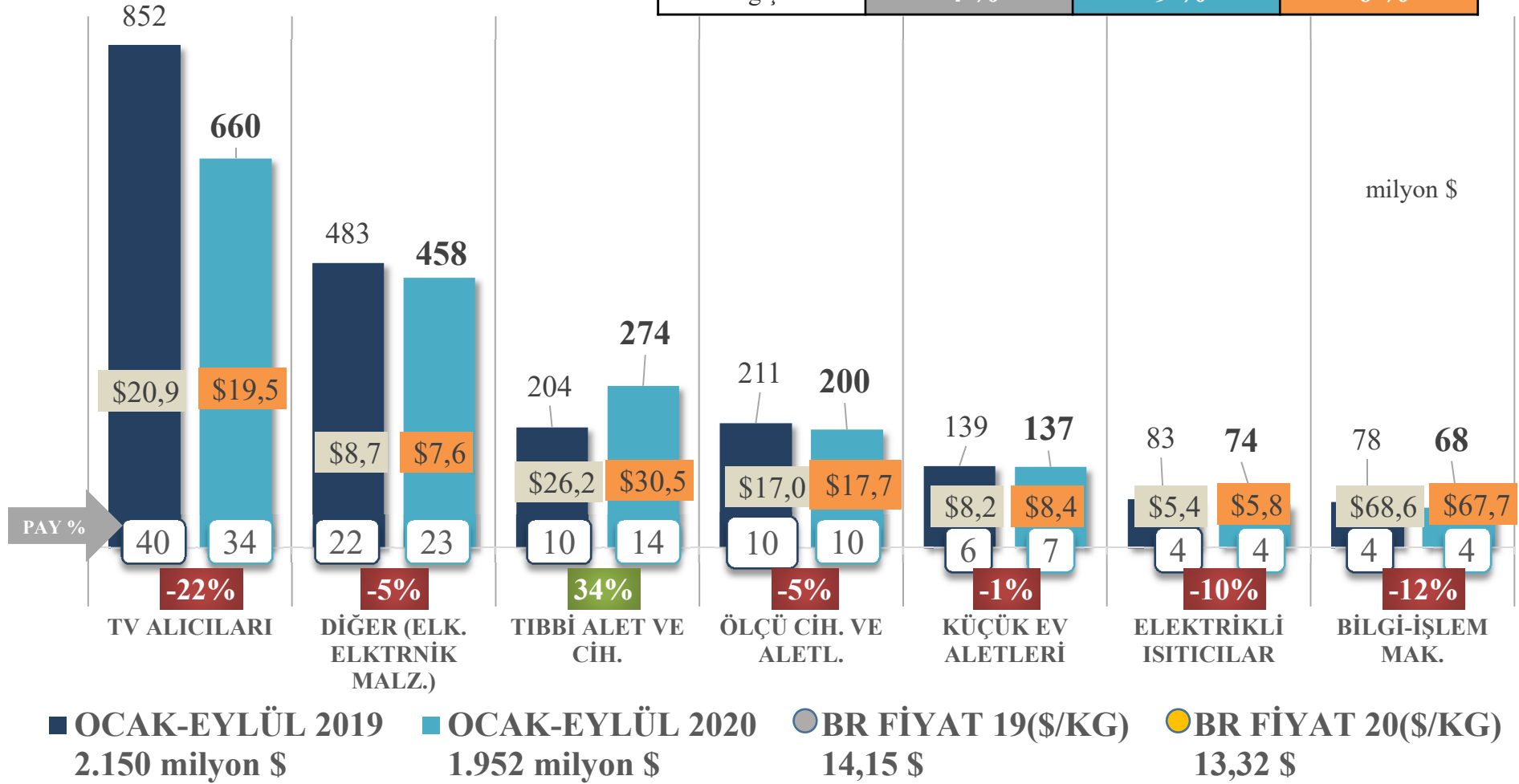
TÜRKİYE GENELİ - KÜMÜLATİF KARŞILAŞTIRMA

Elektronik İhracatı



ELEKTRONİK

OCAK-EYLÜL 2019-20	Miktar	Değer	Birim Fiyat
Değişim	-4 %	-9 %	-6 %





TÜRKİYE GENELİ – KÜMÜLATİF KARŞILAŞTIRMA

Elektronik İhracatı - İlk 10 Ülke

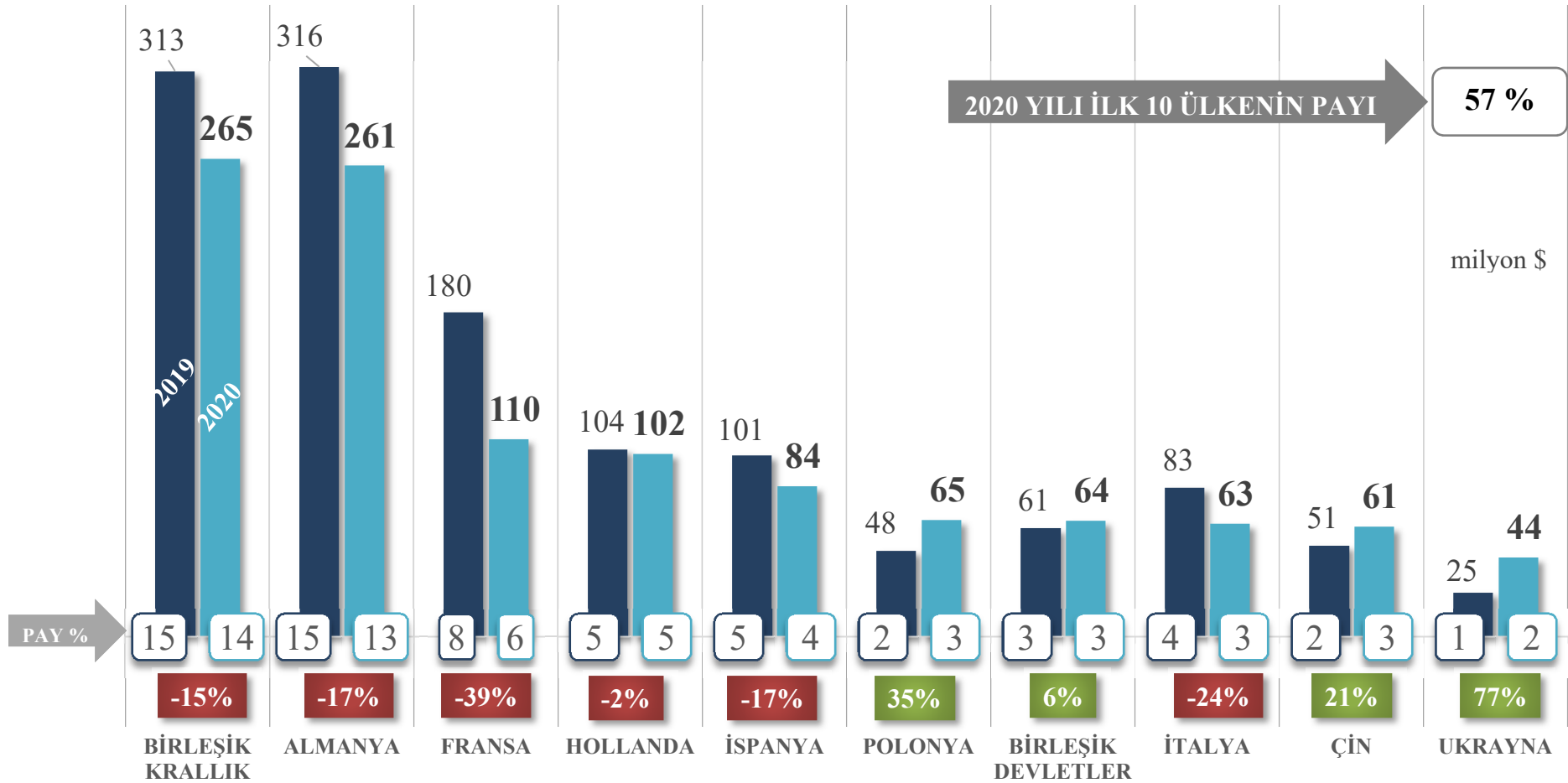


ELEKTRONİK İLK 10 ÜLKE TOPLAMI

■ OCAK-EYLÜL 2019
1.282 milyon \$

■ OCAK-EYLÜL 2020
1.119 milyon \$

Değişim
-13 %





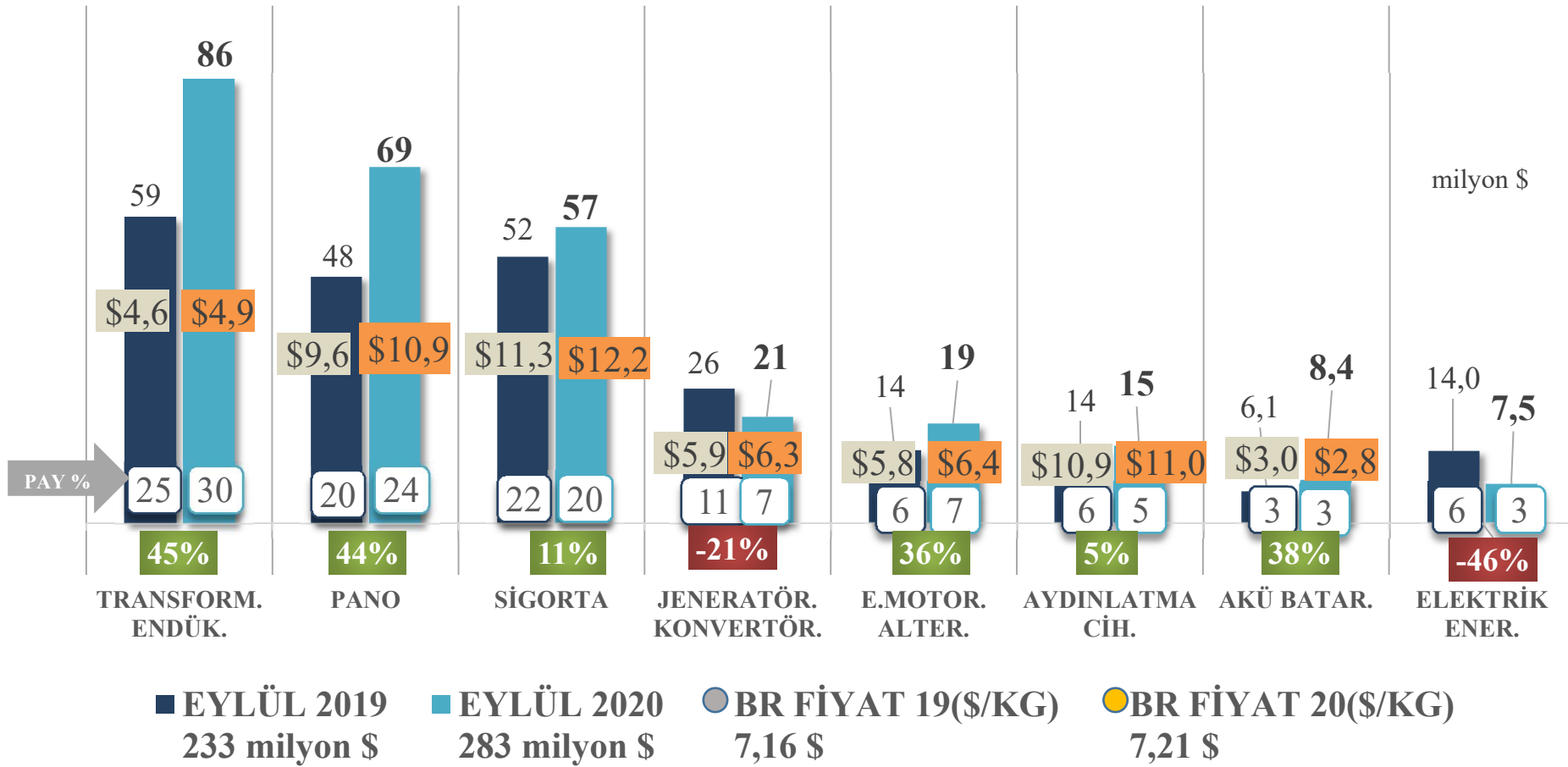
TÜRKİYE GENELİ - AYLIK KARŞILAŞTIRMA

Elektrik, Elektrik Üretim ve Dağıtım Ekipmanları İhracatı



ELK. ÜRT. DĞT.

EYLÜL 2019-20	Miktar	Değer	Birim Fiyat
Değişim	21 %	21 %	1 %





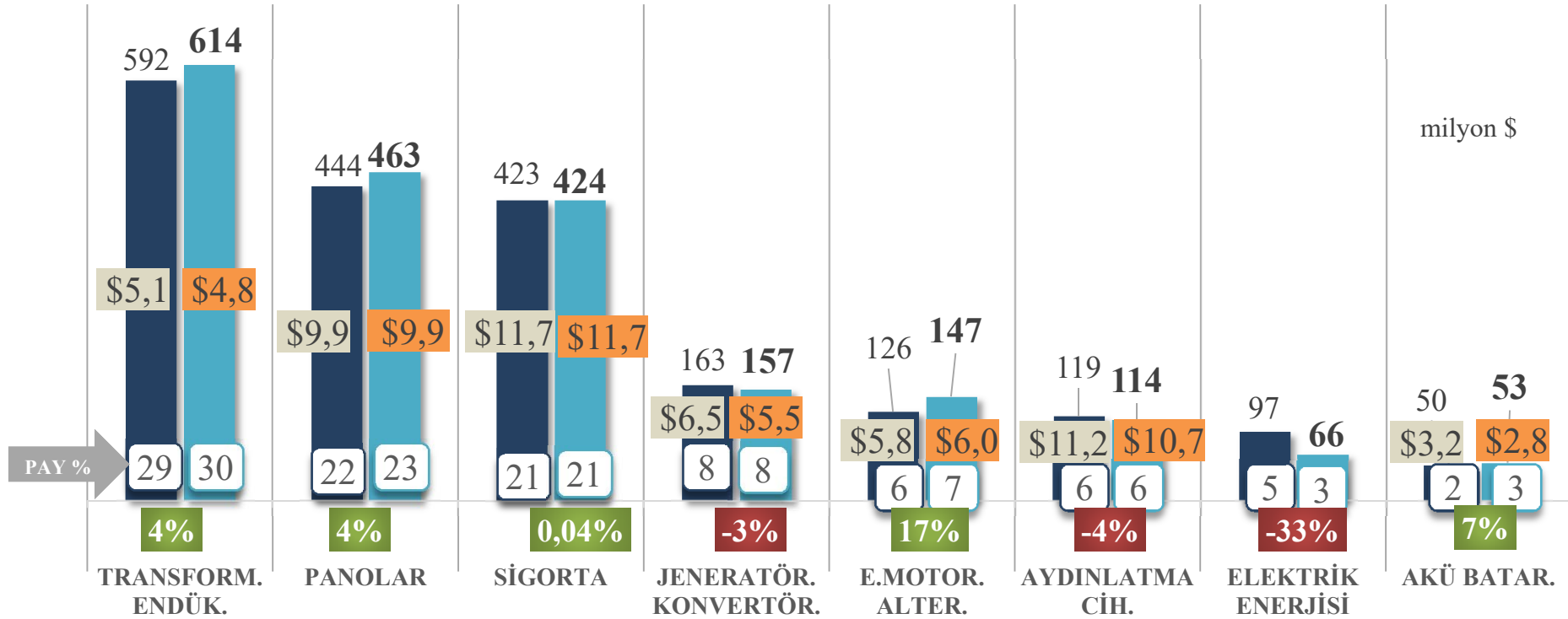
TÜRKİYE GENELİ - KÜMÜLATİF KARŞILAŞTIRMA

Elektrik, Elektrik Üretim ve Dağıtım Ekipmanları İhracatı



ELK. ÜRT. DĞT.

OCAK-EYLÜL 2019-20	Miktar	Değer	Birim Fiyat
Değişim	8 %	1 %	-7 %



■ OCAK-EYLÜL 2019 2.014 milyon \$ ■ OCAK-EYLÜL 2020 2.037 milyon \$ ● BR FİYAT 19(\$/KG) 7,44 \$ ● BR FİYAT 20(\$/KG) 6,95 \$



TÜRKİYE GENELİ – KÜMÜLATİF KARŞILAŞTIRMA

Elk. Ürt. Dağ. İhracatı - İlk 10 Ülke

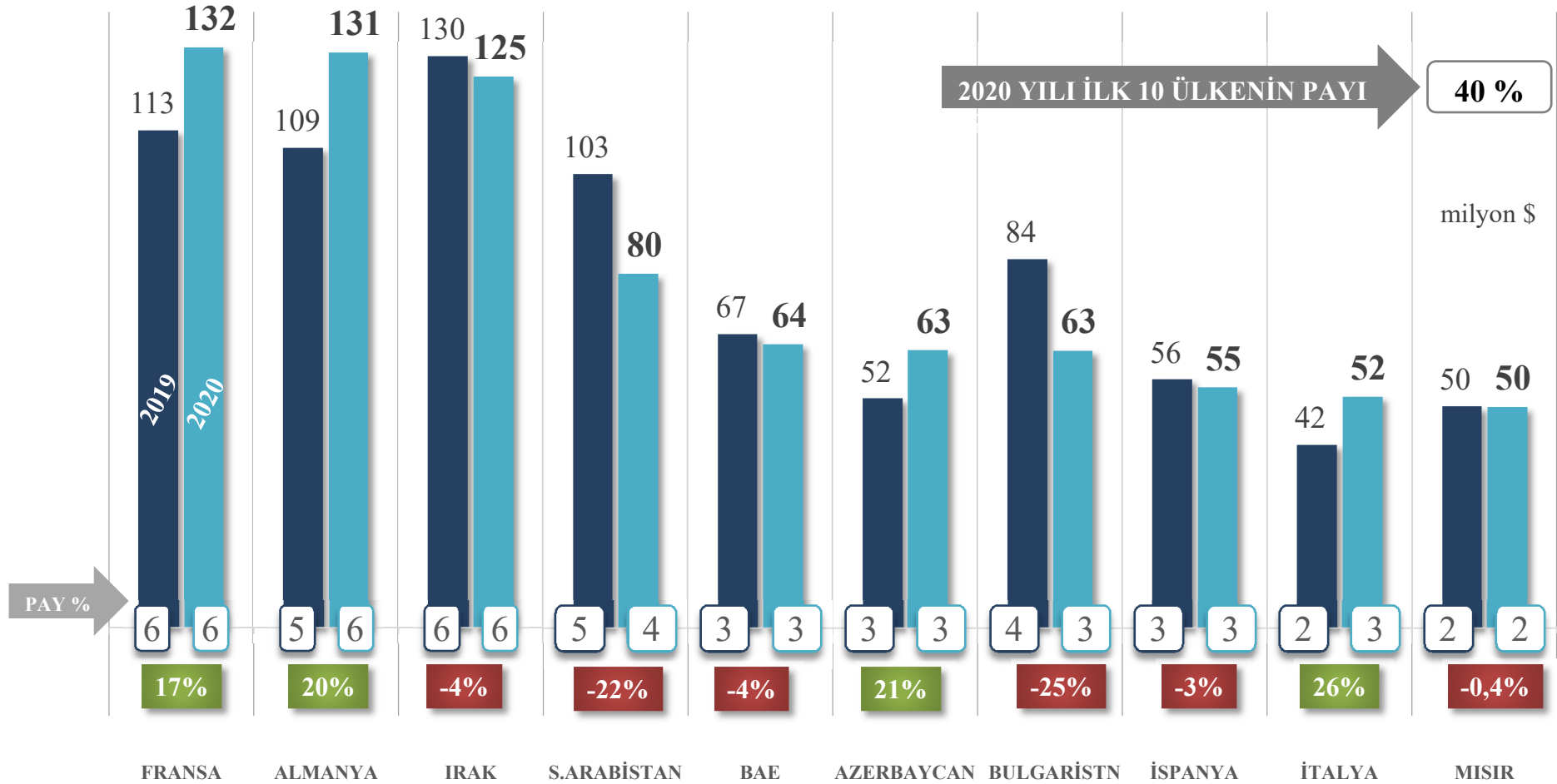


ELK. ÜRT. DĞT. İLK 10 ÜLKE TOPLAMI

■ OCAK-EYLÜL 2019
806 milyon \$

■ OCAK-EYLÜL 2020
816 milyon \$

Değişim
1 %





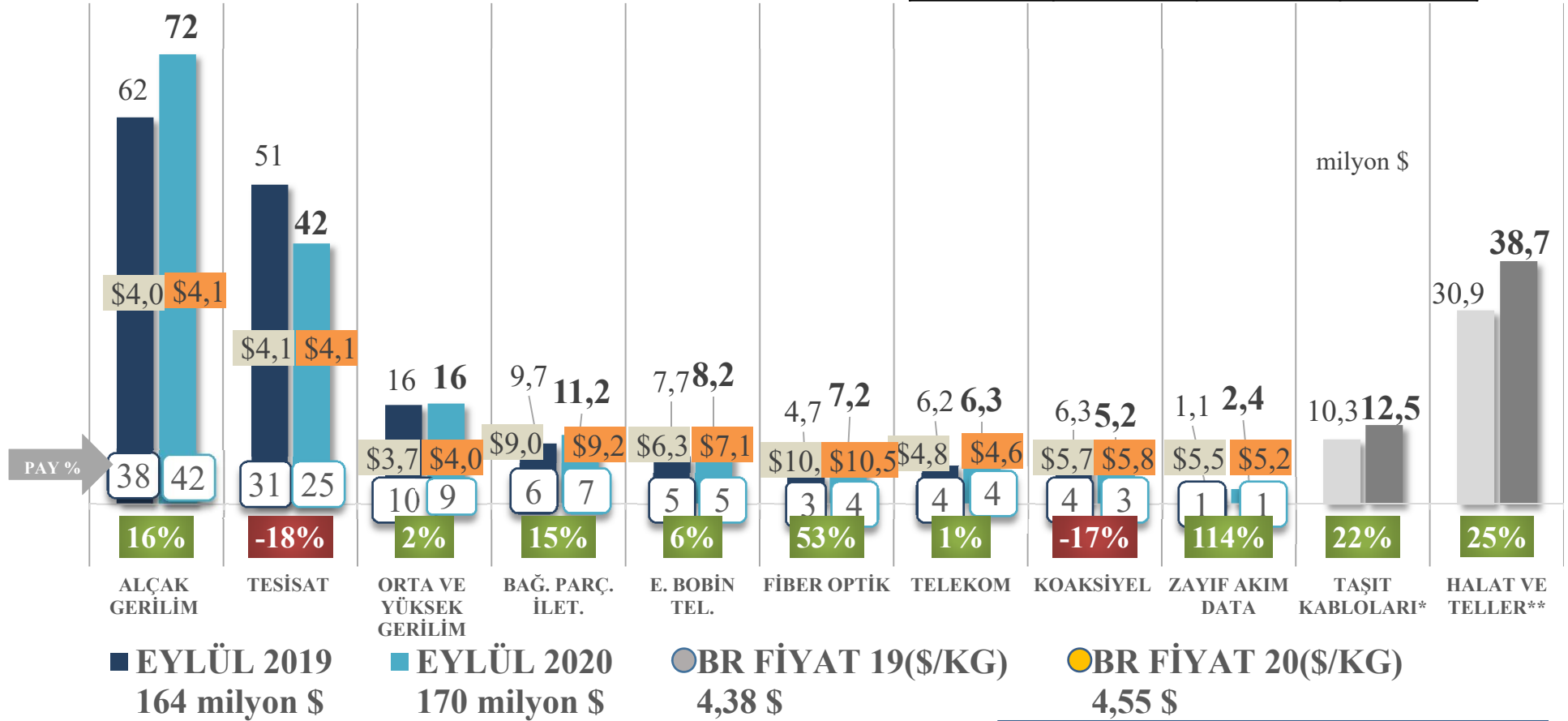
TÜRKİYE GENELİ - AYLIK KARŞILAŞTIRMA

Kablo İhracatı



KABLOLAR

EYLÜL 2019-20	Miktar	Değer	Birim Fiyat
Değişim	-0,3 %	3 %	4 %



Taşıtlar ve Halat-Teller Birlik işçiliği dışında GTİP'ler içerdiğinden toplamlara dâhil edilmemiştir.

*854430-Taşıtlarda kullanılan Kablo Bağlantı Takımları
**741300-Bakırdan İnce,Kalın,Örme vb. Halatlar
**761410- 761490 Alüminyum Tellerden Halatlar



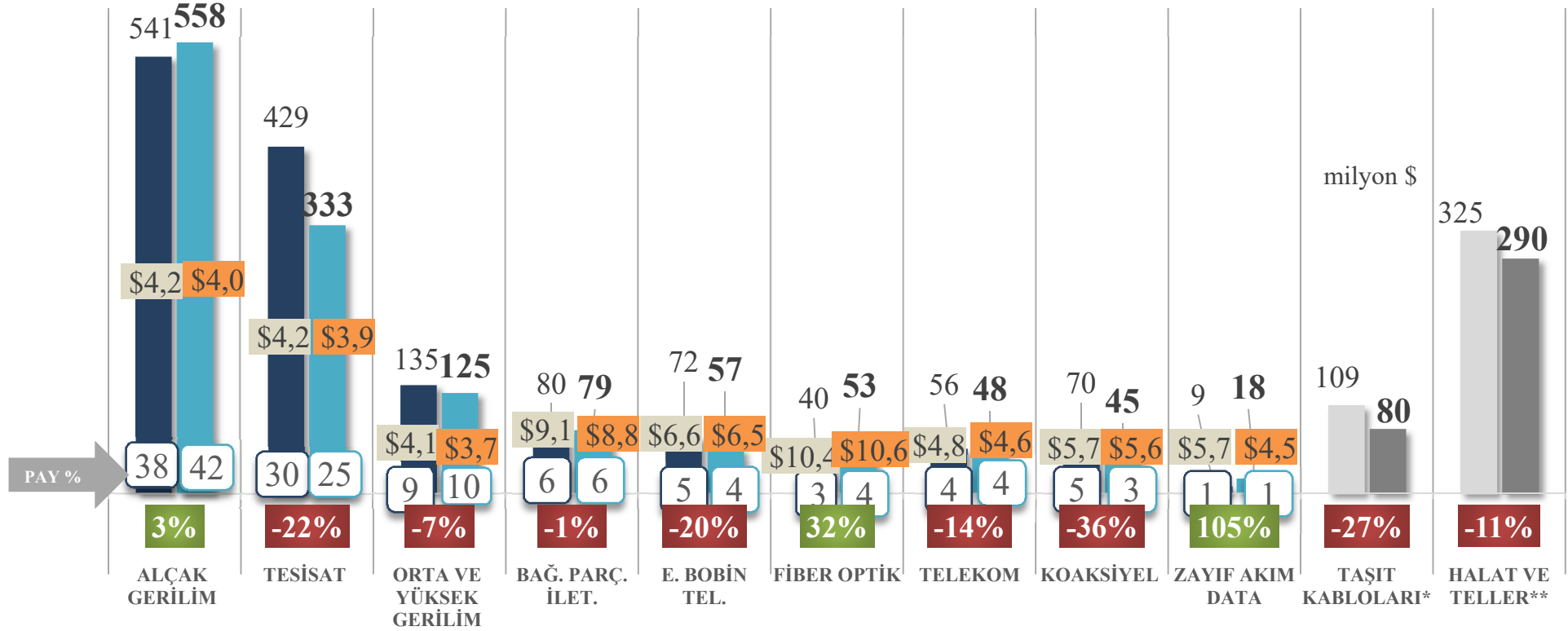
TÜRKİYE GENELİ - KÜMÜLATİF KARŞILAŞTIRMA

Kablo İhracatı



KABLOLAR

OCAK- EYLÜL 2019-20	Miktar	Değer	Birim Fiyat
Değişim	-3 %	-8 %	-5 %



■ OCAK-EYLÜL 2019
1.432 milyon \$

■ OCAK-EYLÜL 2020
1.317 milyon \$

● BR FİYAT 19(\$/KG)
4,55 \$

● BR FİYAT 20(\$/KG)
4,30 \$

Taşıtlar ve Halat-Teller Birlik işçiliği dışında GTİP'ler içerdiğinden toplamlara dâhil edilmemiştir.

*854430-Taşıtlarda kullanılan Kablo Bağlantı Takımları
**741300-Bakırdan İnce,Kalın,Örme vb. Halatlar
**761410- 761490 Alüminyum Tellerden Halatlar



TÜRKİYE GENELİ – KÜMÜLATİF KARŞILAŞTIRMA

Kablo İhracatı - İlk 10 Ülke

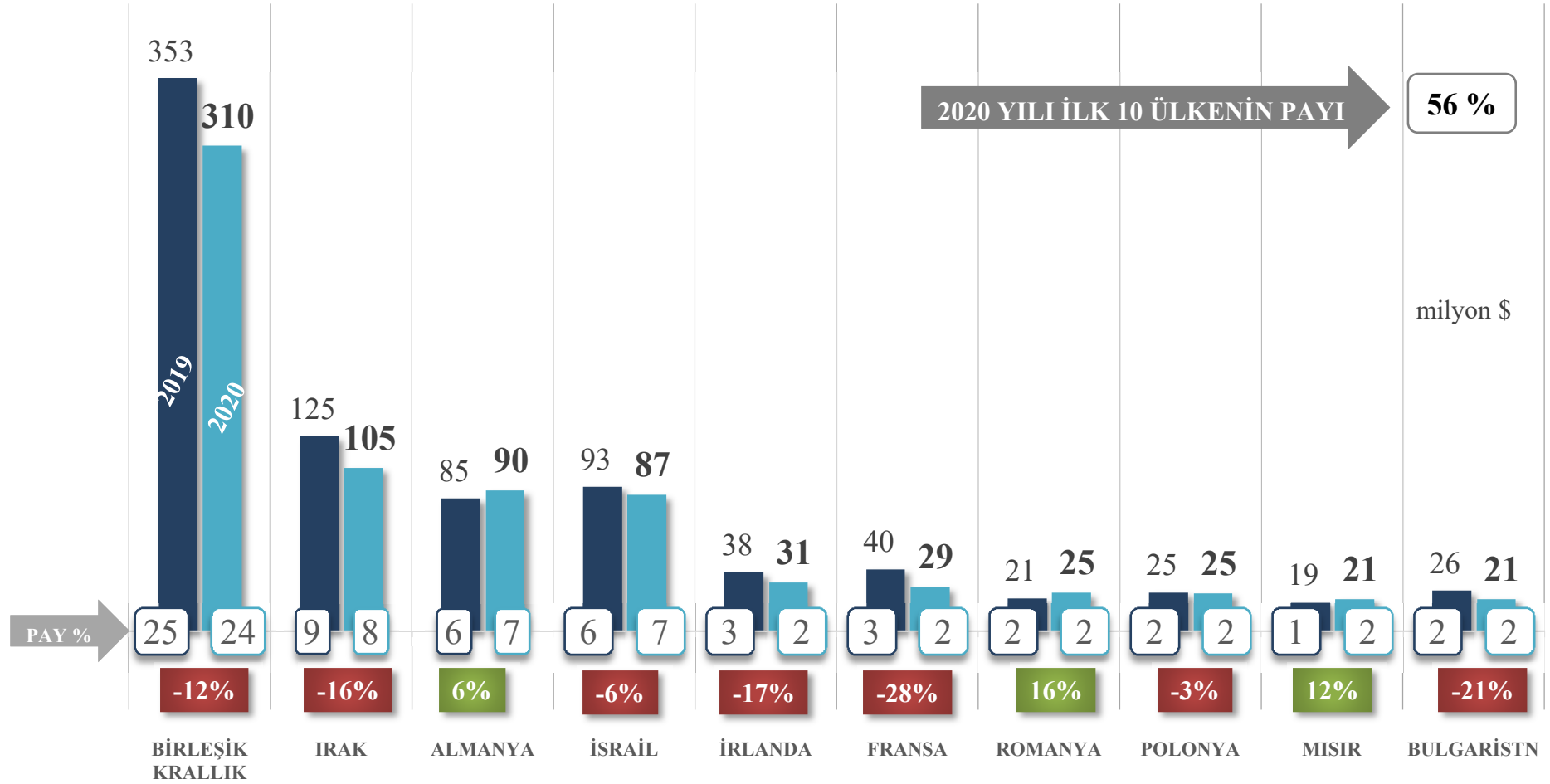


KABLO İLK 10 ÜLKE TOPLAMI

■ OCAK-EYLÜL 2019
824 milyon \$

■ OCAK-EYLÜL 2020
742 milyon \$

Değişim
-10 %





A. Elektrik Elektronik Sektörü İhracatı

B. Mal Grupları

- Beyaz Eşya
- Elektronik
- Elektrik, Elektrik Üretim ve Dağıtım Ekipmanları
- Kablolar

C. **İlk 10 Ülke**

D. Türkiye Tüm Sektörler İhracatı - İlk 10 Ülke

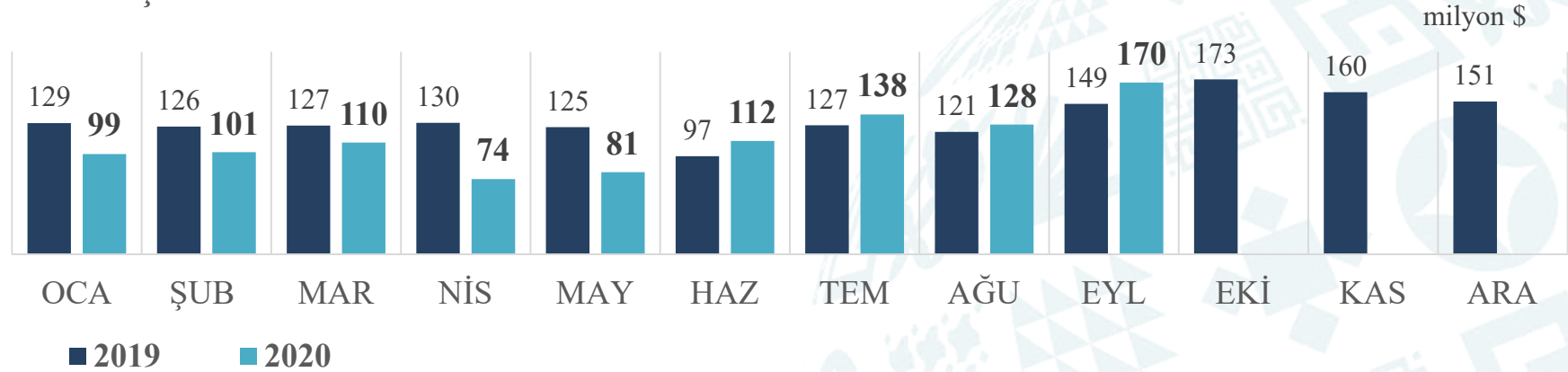


TÜRKİYE GENELİ ELEKTRİK ELEKTRONİK SEKTÖRÜ İHRACATI

1.Birleşik Krallık



BİRLEŞİK KRALLIK İHRACATI



OCAK-EYLÜL 2020

	milyon \$		Değişim		2020 Payı	İHRACATTAKİ SIRA	
	2019	2020	milyon \$	%		2019	2020
	1.131	1.012	-119,36	-11%		1	1
BEYAZ EŞYA	415,62	391,09	-24,54	-6%	39%		
KABLOLAR	352,55	309,59	-42,96	-12%	31%		
ELEKTRONİK	313,39	265,14	-48,25	-15%	26%		
ELK. ÜRT. DAĞ.	49,58	45,97	-3,62	-7%	5%		

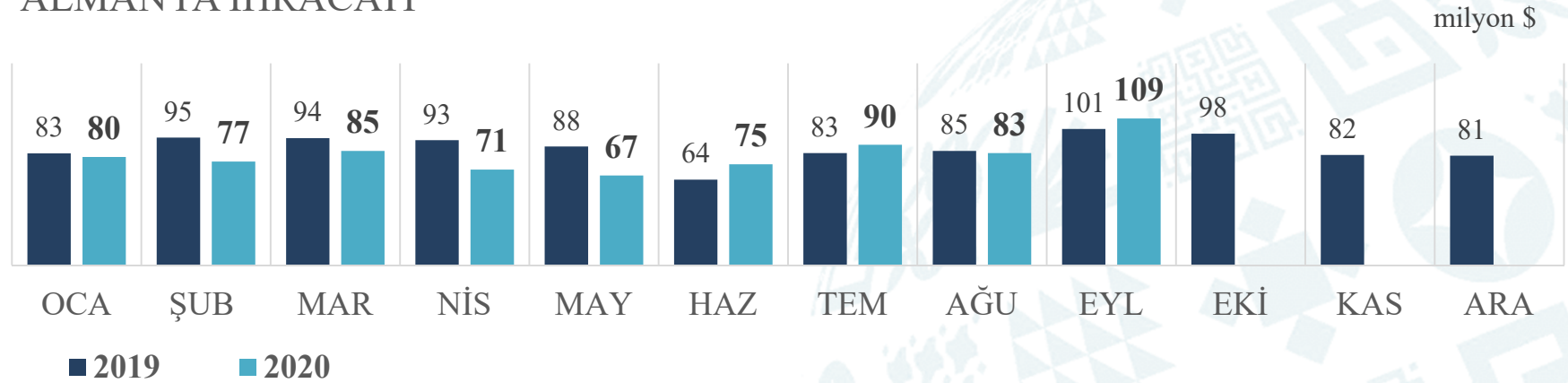


TÜRKİYE GENELİ ELEKTRİK ELEKTRONİK SEKTÖRÜ İHRACATI

2.Almanya



ALMANYA İHRACATI



OCAK-EYLÜL 2020

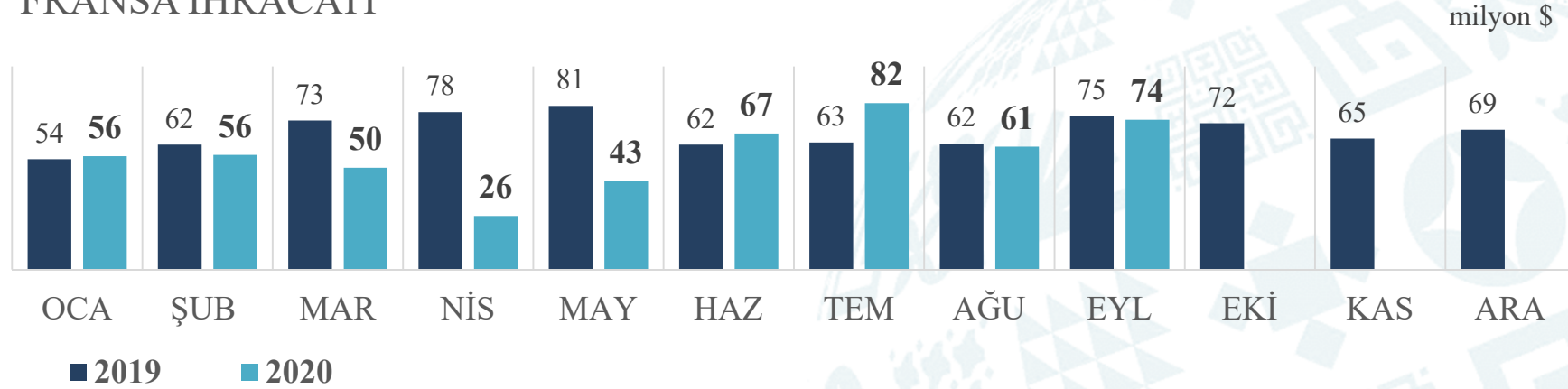
	milyon \$		Değişim		2020 Payı	İHRACATTAKİ SIRA	
	2019	2020	milyon \$	%		2019	2020
	787	736	-50,48	-6%		2	2
ELEKTRONİK	315,72	261,36	-54,36	-17%	35%		
BEYAZ EŞYA	276,91	254,16	-22,74	-8%	35%		
ELK. ÜRT. DAĞ.	109,11	130,78	21,67	20%	18%		
KABLolar	84,99	89,94	4,95	6%	12%		

TÜRKİYE GENELİ ELEKTRİK ELEKTRONİK SEKTÖRÜ İHRACATI

3.Fransa



FRANSA İHRACATI



OCAK-EYLÜL 2020

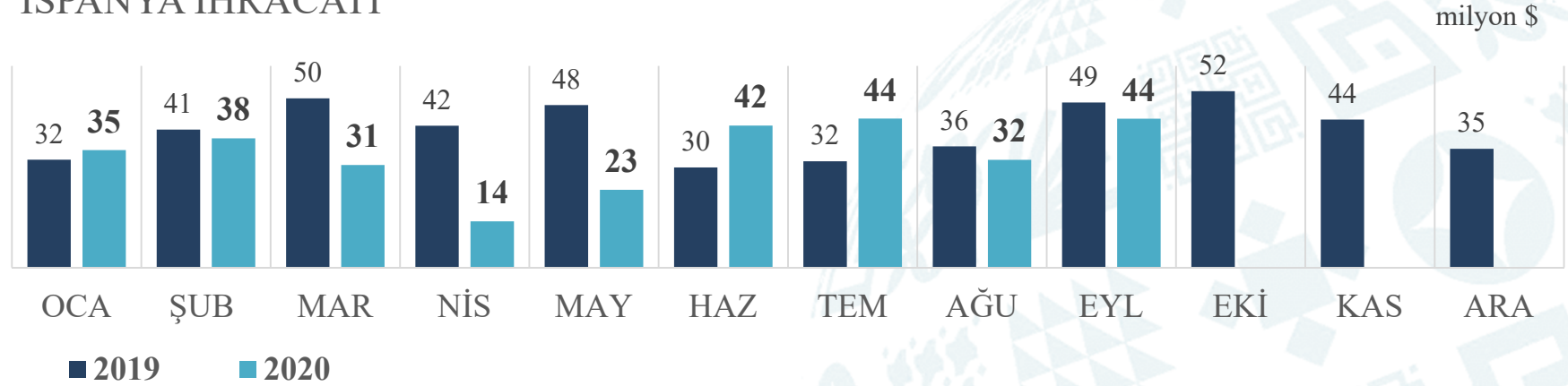
	milyon \$		Değişim		2020 Payı	İHRACATTAKİ SIRA	
	2019	2020	milyon \$	%		2019	2020
	609	511	-97,64	-16%		3	3
BEYAZ EŞYA	275,82	241,26	-34,56	-13%	47%		
ELK. ÜRT. DAĞ.	113,08	131,91	18,83	17%	26%		
ELEKTRONİK	180,38	109,71	-70,67	-39%	21%		
KABLolar	39,77	28,54	-11,23	-28%	6%		

TÜRKİYE GENELİ ELEKTRİK ELEKTRONİK SEKTÖRÜ İHRACATI

4.İspanya



İSPANYA İHRACATI



OCAK-EYLÜL 2020

	milyon \$		Değişim		2020 Payı	İHRACATTAKİ SIRA	
	2019	2020	milyon \$	%		2019	2020
	361	304	-57,17	-16%		4	4
BEYAZ EŞYA	182,89	150,48	-32,41	-18%	50%		
ELEKTRONİK	100,86	83,53	-17,33	-17%	28%		
ELK. ÜRT. DAĞ.	56,46	54,56	-1,89	-3%	18%		
KABLolar	20,48	14,94	-5,53	-27%	5%		

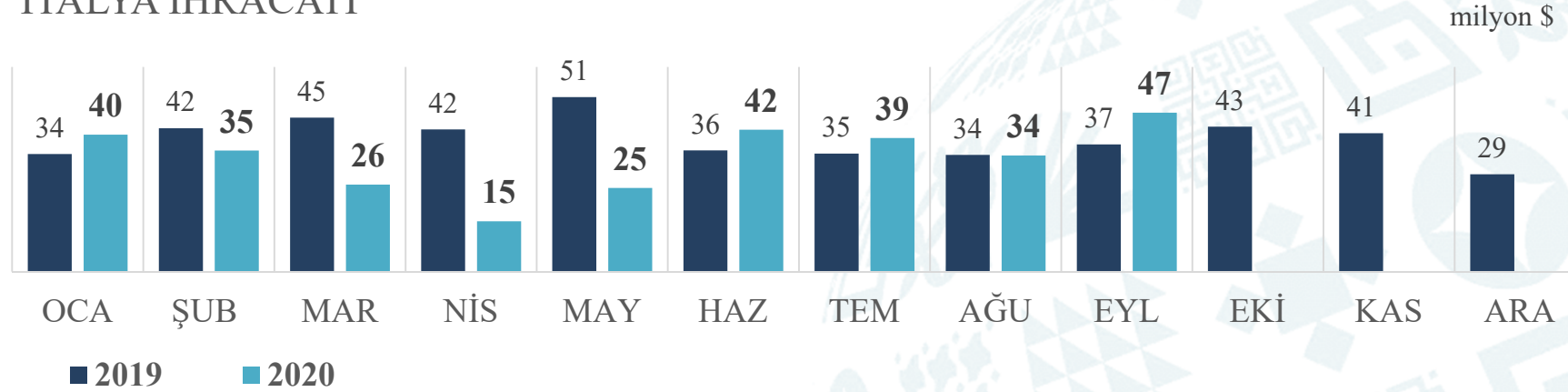


TÜRKİYE GENELİ ELEKTRİK ELEKTRONİK SEKTÖRÜ İHRACATI

5.İtalya



İTALYA İHRACATI



OCAK-EYLÜL 2020

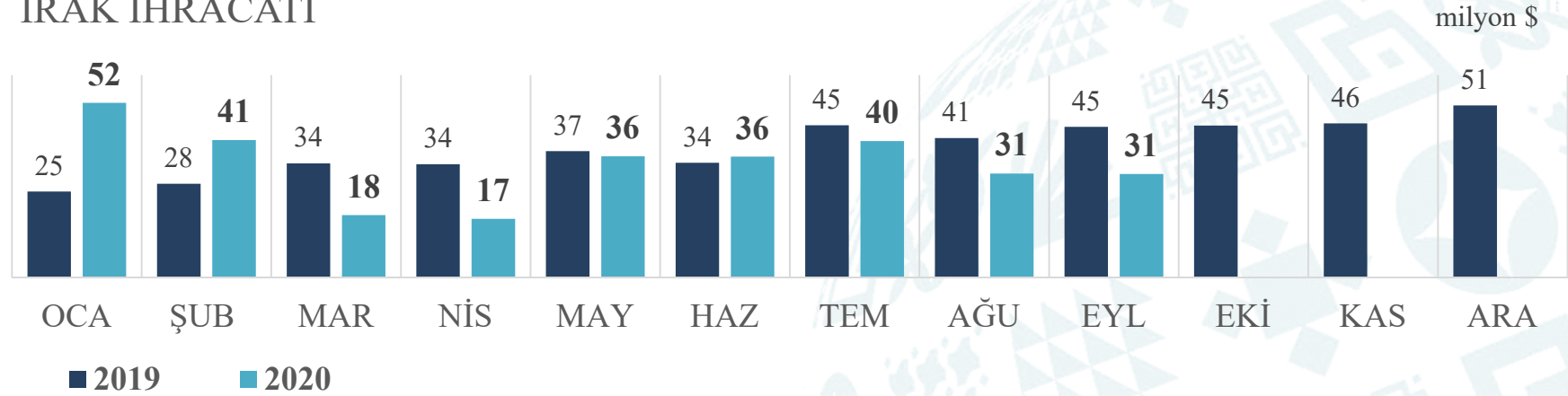
	milyon \$		Değişim		2020 Payı	İHRACATTAKİ SIRA	
	2019	2020	milyon \$	%		2019	2020
	356	301	-54,96	-15%		5	5
BEYAZ EŞYA	208,94	168,97	-39,96	-19%	56%		
ELEKTRONİK	82,93	62,88	-20,06	-24%	21%		
ELK. ÜRT. DAĞ.	41,59	52,44	10,85	26%	17%	2019	2020
KABLolar	22,76	16,96	-5,79	-25%	6%		

TÜRKİYE GENELİ ELEKTRİK ELEKTRONİK SEKTÖRÜ İHRACATI

6. Irak



IRAK İHRACATI



OCAK-EYLÜL 2020

	milyon \$		Değişim		2020 Payı	İHRACATTAKİ SIRA	
	2019	2020	milyon \$	%		2019	2020
	323	301	-21,77	-7%			
ELK. ÜRT. DAĞ.	129,90	125,27	-4,64	-4%	42%	6	6
KABLOLAR	124,65	104,57	-20,08	-16%	35%		
BEYAZ EŞYA	36,56	36,60	0,04	0%	12%		
ELEKTRONİK	31,87	34,77	2,91	9%	12%		

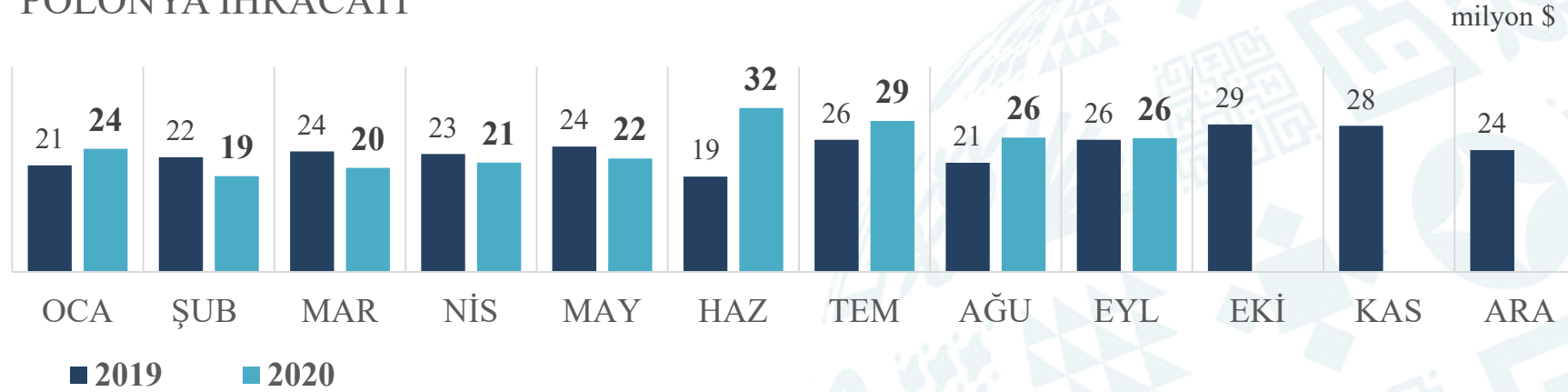


TÜRKİYE GENELİ ELEKTRİK ELEKTRONİK SEKTÖRÜ İHRACATI

7.Polonya



POLONYA İHRACATI



OCAK-EYLÜL 2020

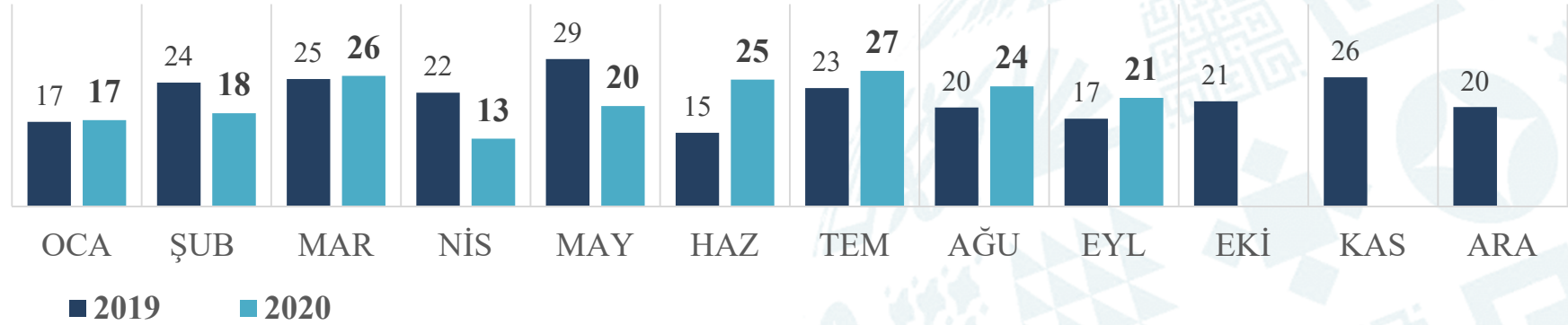
	milyon \$		Değişim		2020 Payı	İHRACATTAKİ SIRA	
	2019	2020	milyon \$	%		2019	2020
	205	220	14,12	7%			
BEYAZ EŞYA	86,70	82,99	-3,71	-4%	38%	7	7
ELEKTRONİK	48,05	64,90	16,85	35%	30%		
ELK. ÜRT. DAĞ.	45,57	47,18	1,61	4%	21%	2019	2020
KABLolar	25,17	24,54	-0,63	-3%	11%		

TÜRKİYE GENELİ ELEKTRİK ELEKTRONİK SEKTÖRÜ İHRACATI

8.Hollanda



HOLLANDA İHRACATI



OCAK-EYLÜL 2020

	milyon \$		Değişim		2020 Payı	İHRACATTAKİ SIRA	
	2019	2020	milyon \$	%		2019	2020
	193	191	-1,34	-1%		9	8
ELEKTRONİK	104,15	101,65	-2,51	-2%	53%		
BEYAZ EŞYA	46,37	47,14	0,77	2%	25%		
ELK. ÜRT. DAĞ.	26,71	24,60	-2,11	-8%	13%		
KABLolar	15,59	18,10	2,51	16%	9%		

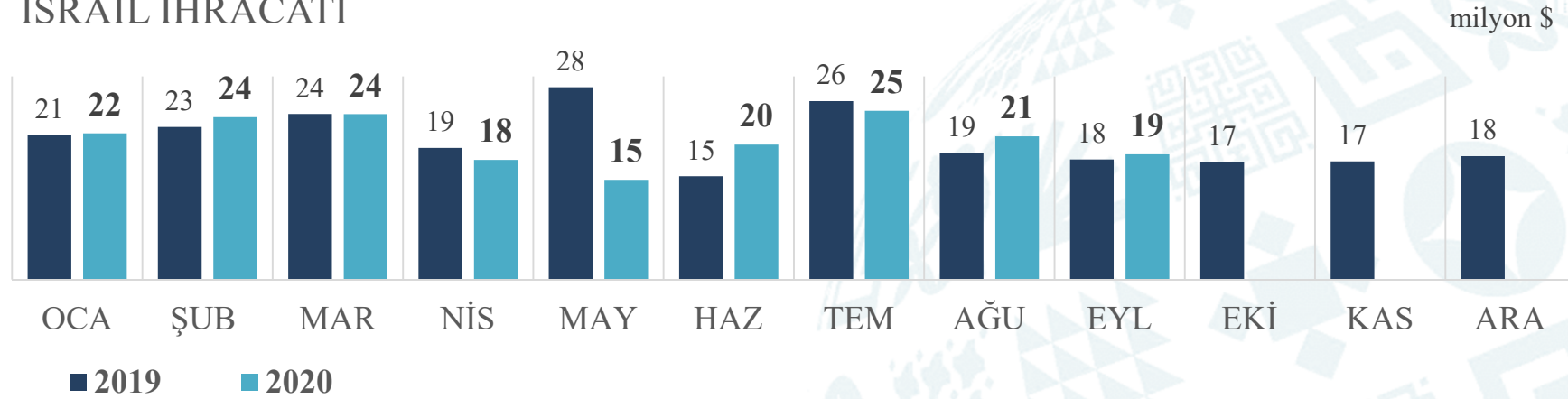


TÜRKİYE GENELİ ELEKTRİK ELEKTRONİK SEKTÖRÜ İHRACATI

9.İsrail



İSRAİL İHRACATI



OCAK-EYLÜL 2020

	milyon \$		Değişim		2020 Payı	İHRACATTAKİ SIRA
	2019	2020	milyon \$	%		
	194	187	-7,53	-4%		8
KABLOLAR	92,60	87,29	-5,31	-6%	47%	
BEYAZ EŞYA	65,84	60,86	-4,98	-8%	33%	
ELK. ÜRT. DAĞ.	26,26	28,34	2,09	8%	15%	2019
ELEKTRONİK	9,57	10,24	0,67	7%	5%	2020

İHRACATTAKİ SIRA

8

9

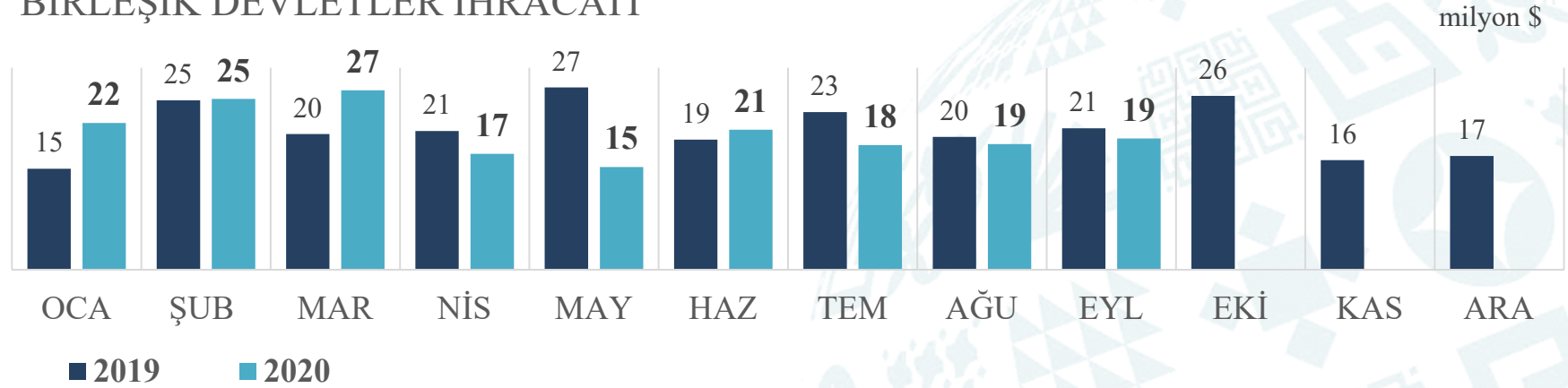


TÜRKİYE GENELİ ELEKTRİK ELEKTRONİK SEKTÖRÜ İHRACATI

10. Birleşik Devletler



BİRLEŞİK DEVLETLER İHRACATI



OCAK-EYLÜL 2020

	milyon \$		Değişim		2020 Payı	İHRACATTAKİ SIRA	
	2019	2020	milyon \$	%		2019	2020
	191	184	-7,73	-4%		10	10
BEYAZ EŞYA	96,87	69,17	-27,70	-29%	38%		
ELEKTRONİK	60,50	64,41	3,90	6%	35%		
ELK. ÜRT. DAĞ.	18,15	29,85	11,71	64%	16%		
KABLolar	15,88	20,24	4,36	27%	11%		



A. Elektrik Elektronik Sektörü İhracatı

B. Mal Grupları

- Beyaz Eşya
- Elektronik
- Elektrik, Elektrik Üretim ve Dağıtım Ekipmanları
- Kablolar

C. İlk 10 Ülke

D. Türkiye Tüm Sektörler İhracatı - İlk 10 Ülke

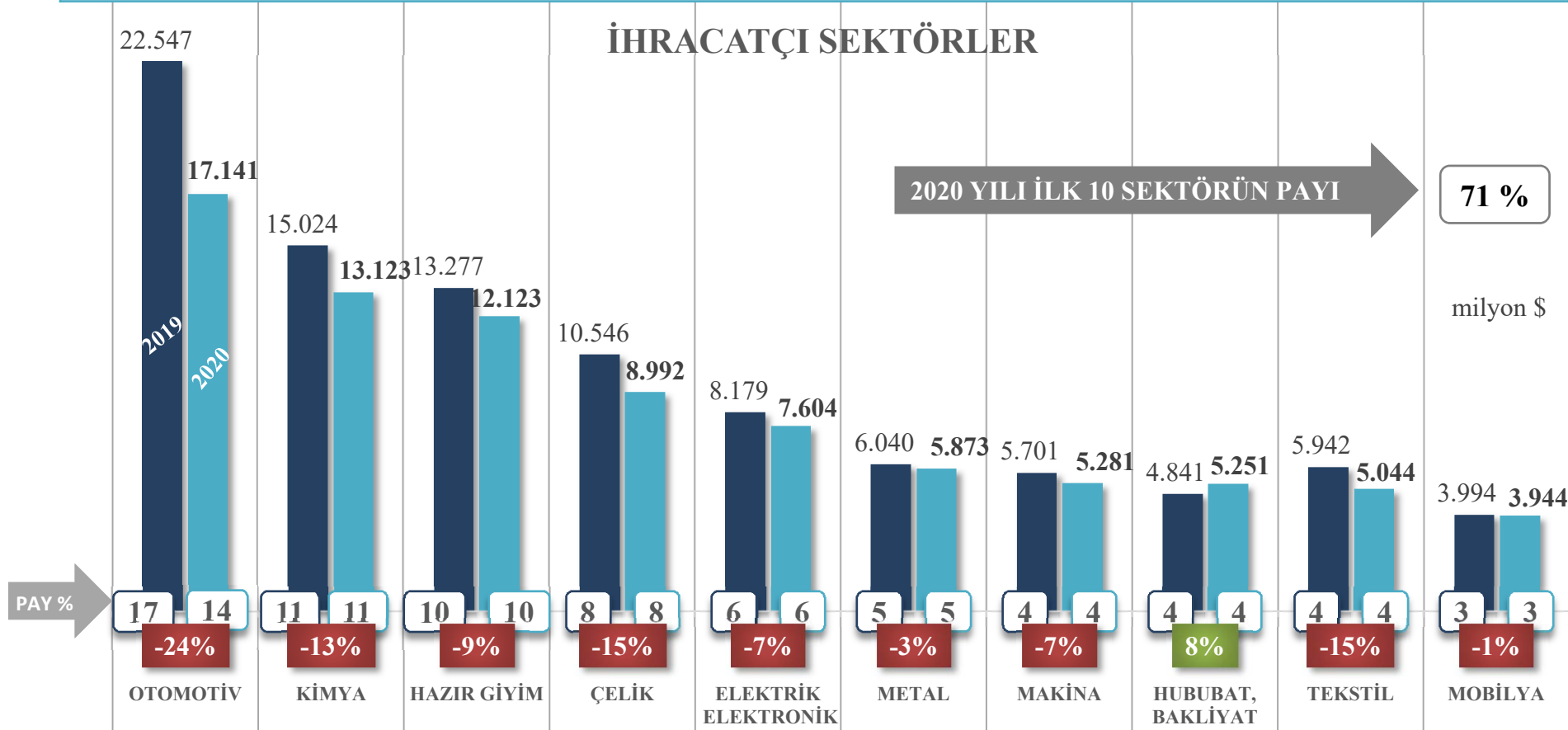


TÜRKİYE GENELİ - KÜMÜLATİF KARŞILAŞTIRMA

İhracatçı Sektörler İlk 10



	Ocak-Eylül 2019	Ocak-Eylül 2020	Değ.
Özel İhracat Toplamı	121.75 milyar \$	109.01 milyar \$	- %11
<i>İhracatçı Birliklerin Kaydından Muaf İhracat ve Serbest Bölgeler Farkı</i>	<i>11.03 milyar \$</i>	<i>9.33 milyar \$</i>	<i>- %15</i>
Genel İhracat Toplamı	132.79 milyar \$	118.35 milyar \$	- %11





TÜRKİYE GENELİ - KÜMÜLATİF KARŞILAŞTIRMA

Tüm Sektörler İhracatı - İlk 10 Ülke

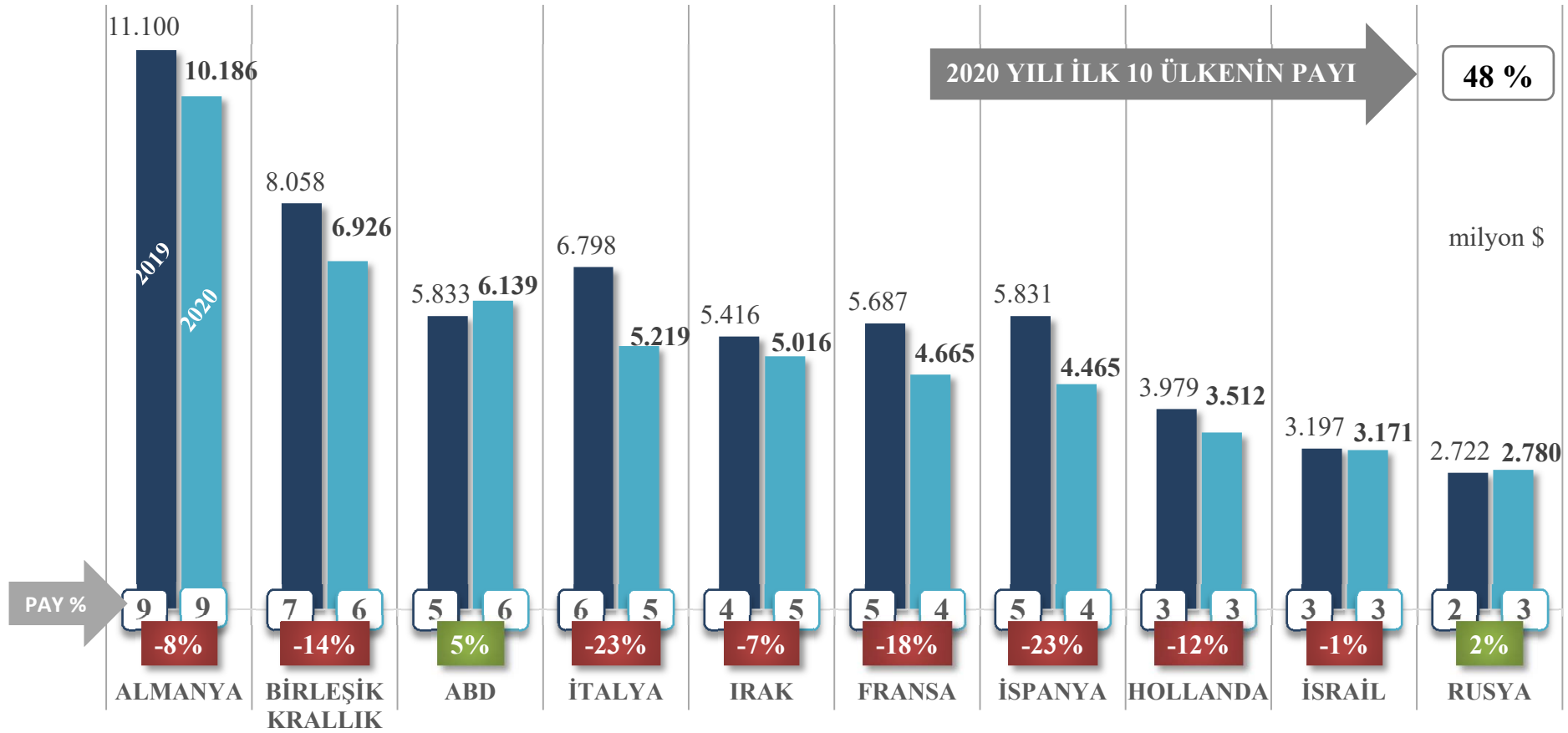


TÜM SEKTÖRLER İHRACATI

■ OCAK-EYLÜL 2019
58.62 milyar \$

■ OCAK-EYLÜL 2020
52.07 milyar \$

Değişim
-11 %





TÜRKİYE GENELİ – KÜMÜLATİF KARŞILAŞTIRMA

Tüm Sektörler İhracatı - İlk 10 Ülke - EE Sektörü Payı

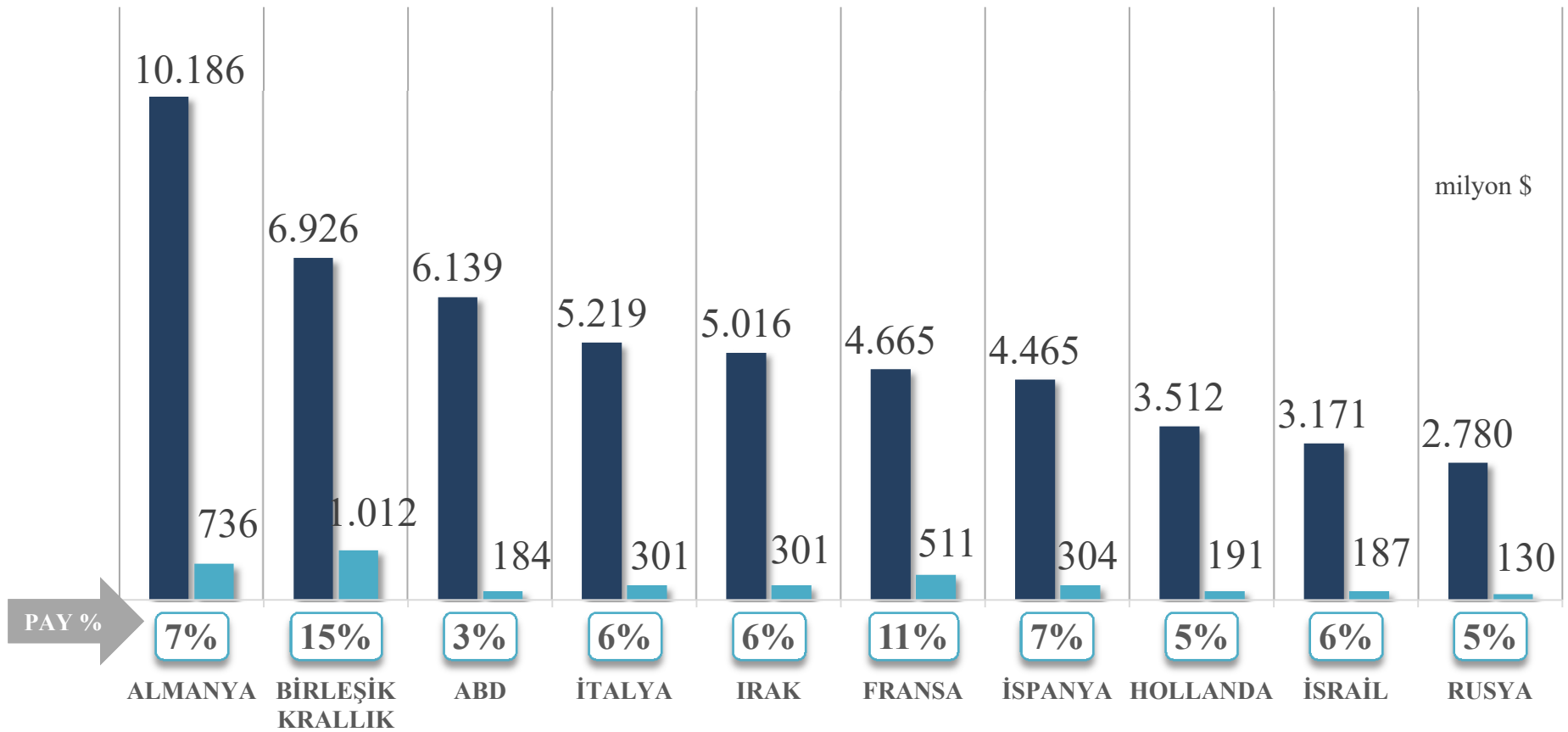


OCAK-EYLÜL 2020

■ TÜM SEKTÖRLER
109.01 milyar \$

■ EE SEKTÖRÜ
7.76 milyar \$

PAY
7,0 %





ELEKTRİK ve ELEKTRONİK İHRACATÇILARI BİRLİĞİ

EYLÜL 2020 İHRACAT VERİLERİ