



ELEKTRİK VE ELEKTRONİK İHRACATÇILARI BİRLİĞİ

EYLÜL 2021 İHRACAT RAPORU

*Not: Rapor Elektrik ve Elektronik İhracatçıları Birliği'nin iştiğal sahasındaki GTIP'ler baz alınarak hazırlanmıştır.

A. Elektrik Elektronik Sektörü İhracatı

Beyaz Eşya

Elektronik

B. Mal Grupları

Elektrik, Elektrik Üretim ve Dağıtım Ekipmanları

Kablolar

C. İlk 10 Ülke

D. Türkiye Tüm Sektörler İhracatı - İlk 10 Ülke

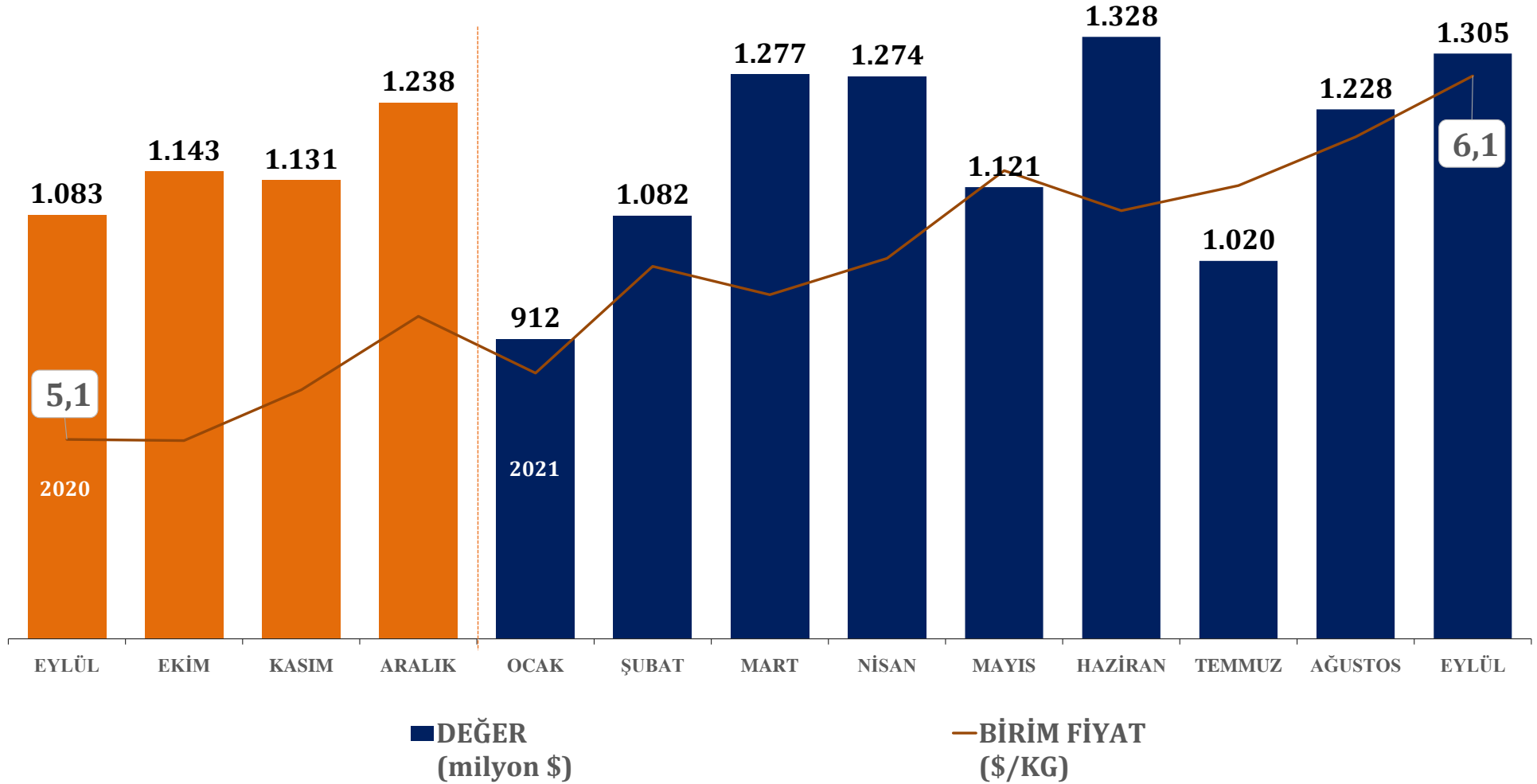
TÜRKİYE GENELİ - AYLIK/KÜMÜLATİF KARŞILAŞTIRMA

Elektrik Elektronik Sektörü İhracatı



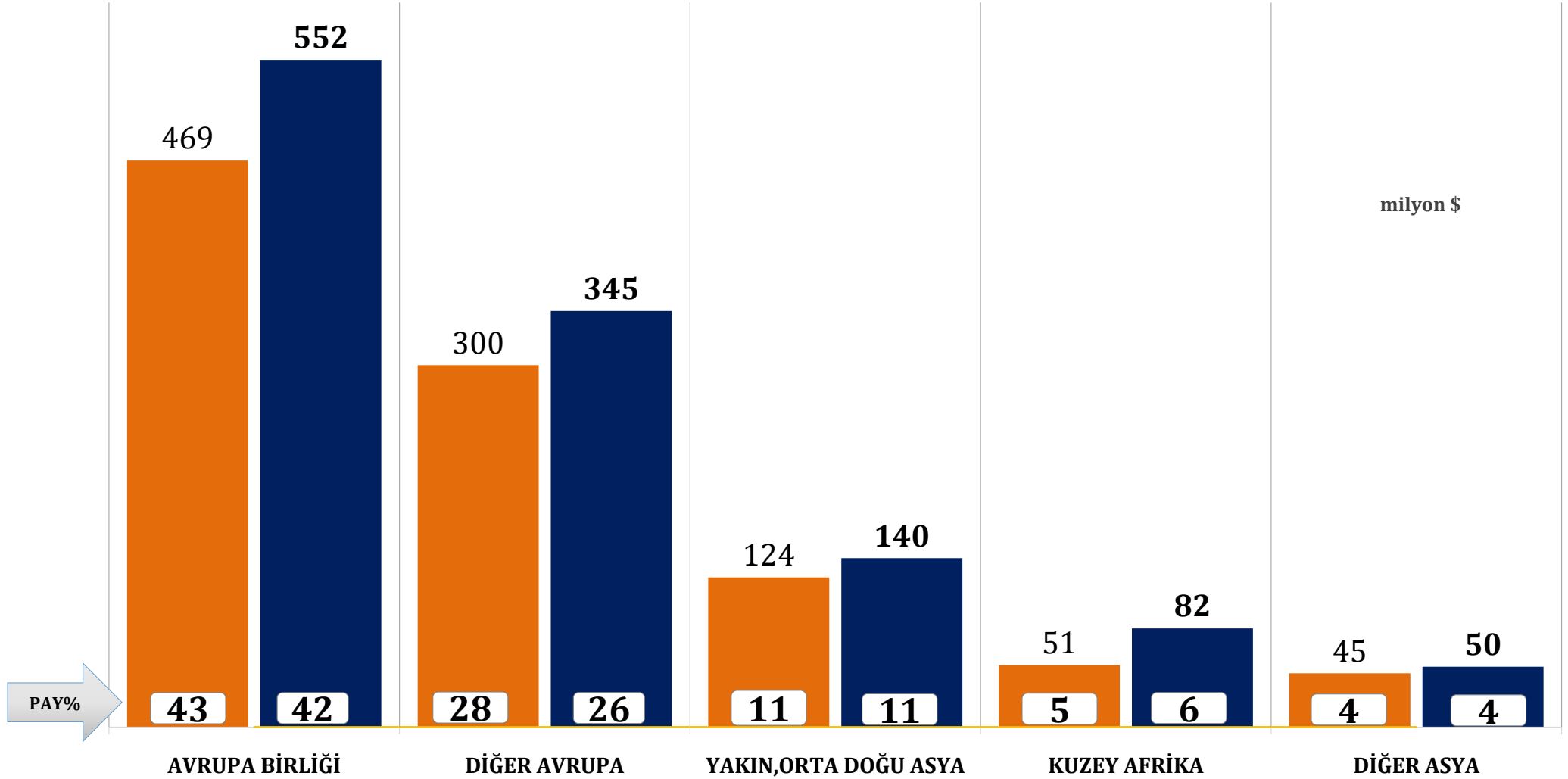
OCAK-EYLÜL 2020 **OCAK-EYLÜL 2021**
7.756 milyon \$ **10.547 milyon \$**

2020-2021 DEĞİŞİM	Miktar	Değer	Birim Fiyat
EYLÜL	1%	20%	19%
OCAK-EYLÜL	20%	36%	14%



ÜLKE GRUPLARI

EYLÜL 2020	EYLÜL 2021
1.083 milyon \$	1.305 milyon \$



*Birleşik Krallık 2021 yılı itibari ile Diğer Avrupa ülkeleri arasında takip edilmektedir.

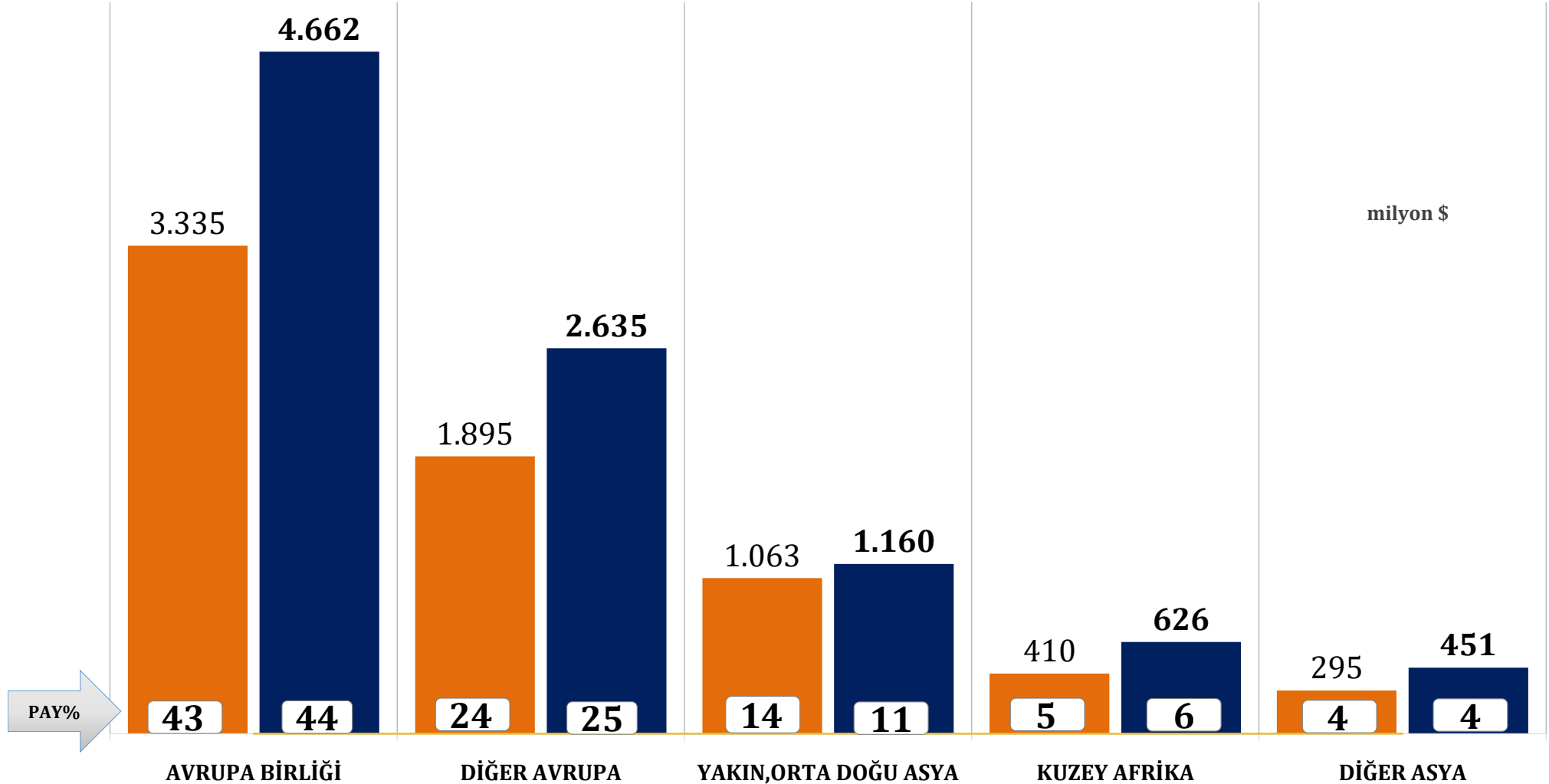
ÜLKE GRUPLARI

OCAK-EYLÜL 2020

OCAK-EYLÜL 2021

7.756 milyon \$

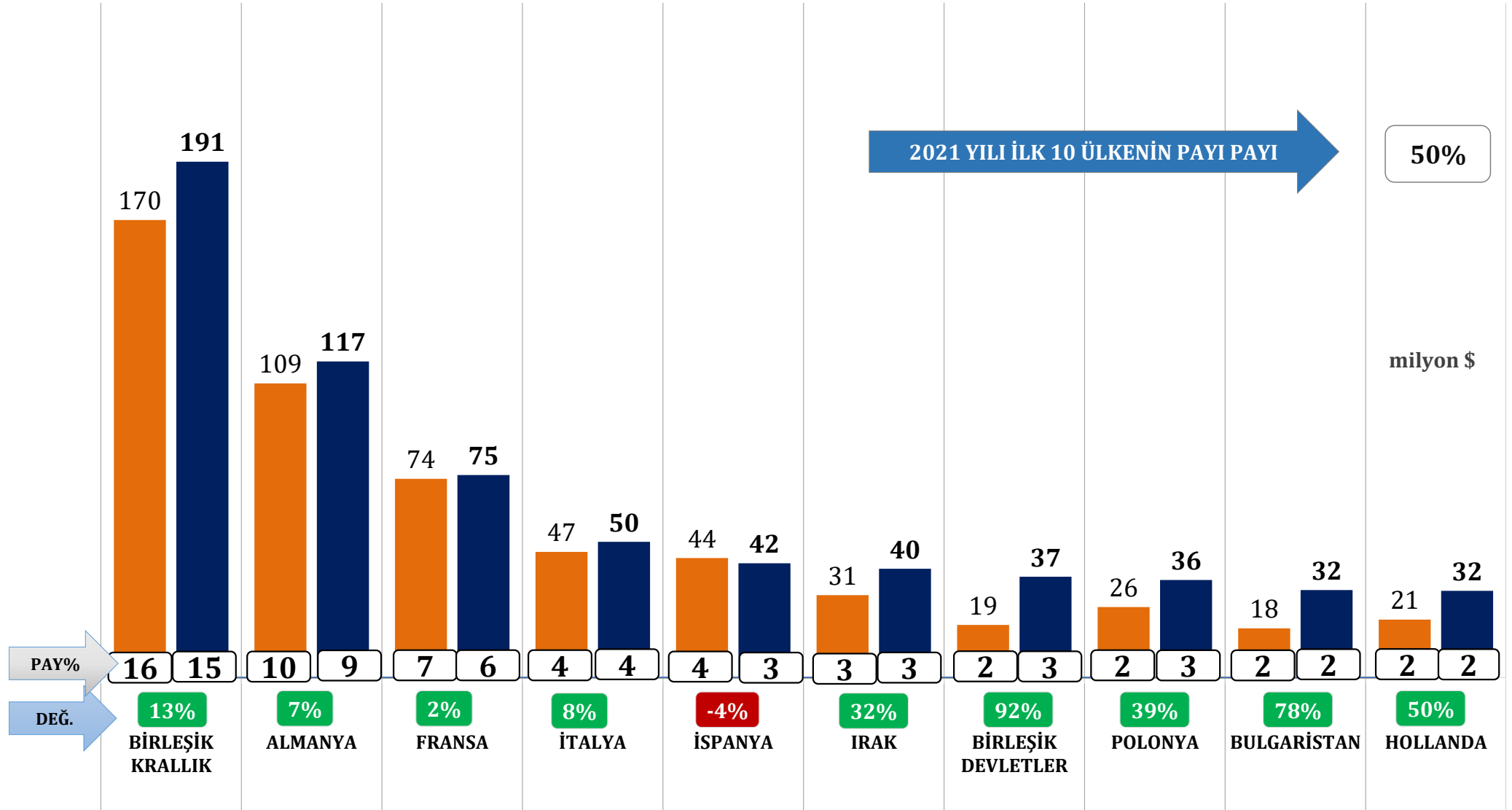
10.547 milyon \$



*Birleşik Krallık 2021 yılı itibari ile Diğer Avrupa ülkeleri arasında takip edilmektedir.

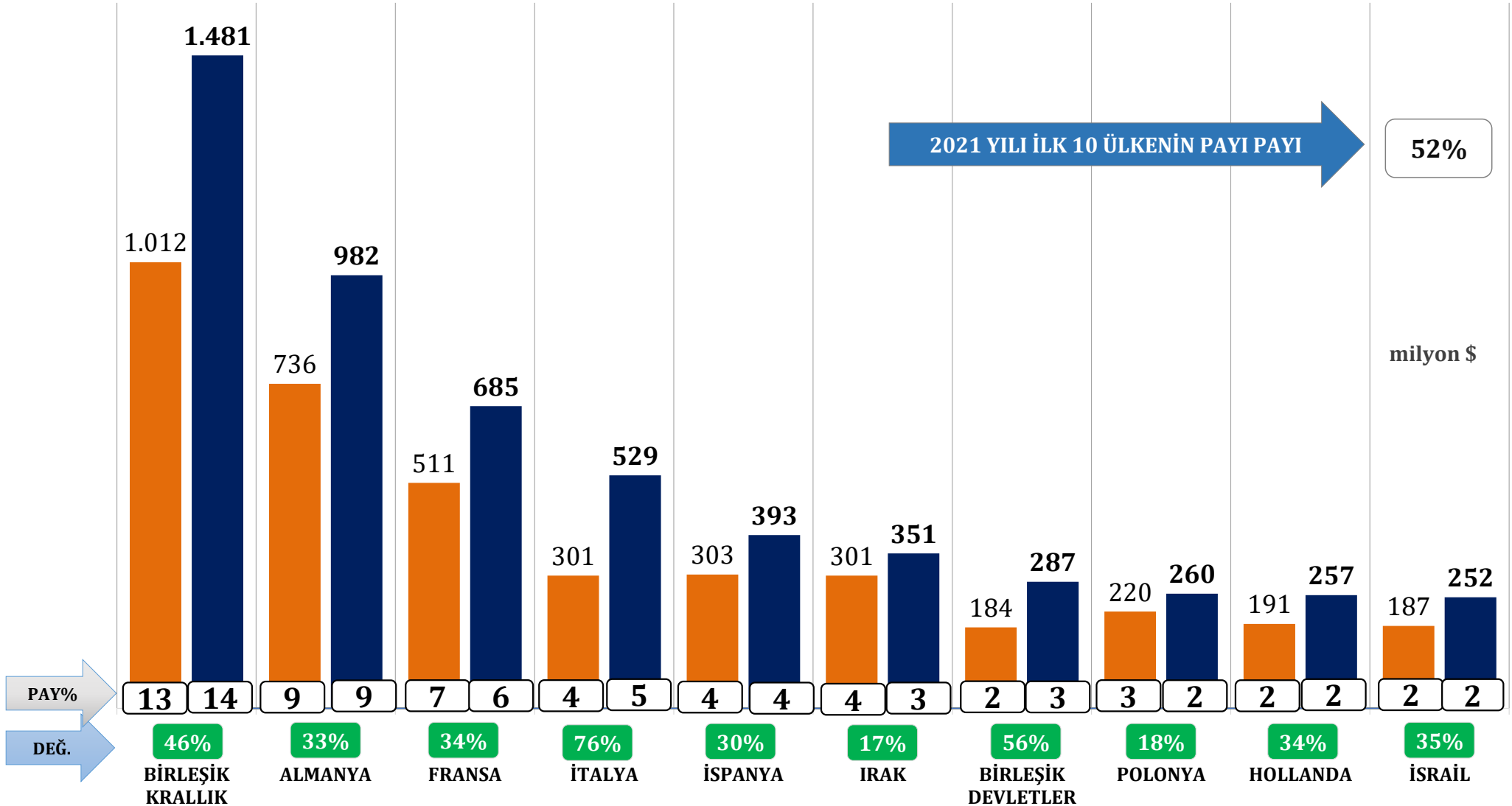
İLK 10 ÜLKE TOPLAMI

EYLÜL 2020	EYLÜL 2021	DEĞİŞİM
559 milyon \$	654 milyon \$	17%



İLK 10 ÜLKE TOPLAMI

OCAK-EYLÜL 2020	OCAK-EYLÜL 2021	DEĞİŞİM
3.946 milyon \$	5.477 milyon \$	39%



OCAK-EYLÜL 2021

ARTIŞ SIRALAMA			MİLYON \$		DEĞİŞİM		PAY
2020	2021	ÜLKE	2020	2021	milyon \$	%	2021
1	1	BİRLEŞİK KRALLIK	1.012	1.481	469	46%	14,0%
2	2	ALMANYA	736	982	246	33%	9,3%
5	4	İTALYA	301	529	227	76%	5,0%
3	3	FRANSA	511	685	174	34%	6,5%
10	7	BİRLEŞİK DEVLETLER	184	287	103	56%	2,7%
4	5	İSPANYA	303	393	90	30%	3,7%
46	23	ÖZBEKİSTAN	34	122	87	255%	1,2%
17	11	BULGARİSTAN	126	210	84	66%	2,0%
33	20	İRLANDA	60	132	72	120%	1,2%
29	19	LİBYA	63	133	70	111%	1,3%
TOPLAM			3.330	4.953	1.623	49%	47,0%

AZALIŞ SIRALAMA			MİLYON \$		DEĞİŞİM		PAY
2020	2021	ÜLKE	2020	2021	milyon \$	%	2021
18	61	SUUDİ ARABİSTAN	123	27	-95	-78%	0,3%
20	29	UKRAYNA	109	84	-25	-23%	0,8%
51	83	UMMAN	30	14	-16	-54%	0,1%
24	38	KAZAKİSTAN	74	62	-11	-15%	0,6%
14	21	AZERBAYCAN-NAHÇIVAN	134	124	-10	-8%	1,2%
22	34	CEZAYİR	82	75	-7	-9%	0,7%
38	47	NİJERYA	48	41	-7	-15%	0,4%
16	22	BİRLEŞİK ARAP EMİRLİKLERİ	129	122	-7	-5%	1,2%
86	116	YEMEN	11	6	-5	-47%	0,1%
80	106	ENDONEZYA	12	8	-5	-36%	0,1%
TOPLAM			753	564	-189	-25%	5,3%

TÜRKİYE GENELİ -KÜMÜLATİF KARŞILAŞTIRMA

Elektrik Elektronik Sektörü İhracatı - Döviz Bazında



OCAK-EYLÜL 2021

PARA BİRİMİ	TOPLAM FOB DÖVİZ		TOPLAM FOB USD		DEĞİŞİM		PAY 2020/21	
	2020	2021	2020	2021	DÖVİZ	ABD \$	ABD \$	ABD \$
EURO	3.564.225.144	4.520.820.881	3.934.594.200	5.327.415.074	27%	35%	51%	51%
AMERIKAN DOLARI	2.399.944.751	3.169.894.661	2.399.944.751	3.169.894.661	32%	32%	31%	30%
TÜRK LIRASI	4.731.422.325	7.520.408.790	720.680.947	956.639.896	59%	33%	9%	9%
İNGİLİZ STERLİNİ	463.000.508	707.339.793	568.281.907	940.642.360	53%	66%	7%	9%
POLONYA ZLOTISI (YENİ)	276.909.154	273.189.510	64.324.361	62.754.470	-1%	-2%	1%	1%
RUS RUBLESİ	1.844.622.674	2.223.138.122	25.214.039	29.241.521	21%	16%	0%	0%
AVUSTRALYA DOLARI	16.951.112	23.679.960	10.992.784	16.928.003	40%	54%	0%	0%
ÇEK KORUNASI	294.095.012	365.444.096	11.872.650	16.011.055	24%	35%	0%	0%
ÇİN RENMINBİSİ	13.635.657	47.116.303	1.910.248	6.984.715	246%	266%	0%	0%
İSVEÇ KRONU	65.117.845	58.676.491	6.626.979	6.599.805	-10%	0%	0%	0%
İSVİÇRE FRANKI	2.293.115	5.463.518	2.360.600	5.382.192	138%	128%	0%	0%
KANADA DOLARI	5.014.882	4.221.297	3.553.102	3.197.086	-16%	-10%	0%	0%
ROMANYA LEUSU	8.187.361	6.130.487	1.874.664	1.453.576	-25%	-22%	0%	0%
NORVEÇ KRONU	16.498.931	12.736.625	1.569.901	1.428.118	-23%	-9%	0%	0%
BİRLEŞİK ARAP EMİRLİKLERİ DIRHEM	5.859.399	4.420.477	1.548.977	1.118.217	-25%	-28%	0%	0%
JAPON YENİ	4.843.485	110.061.668	44.925	972.937	2172%	2066%	0%	0%
KAZAKISTAN TENGESİ	5.363.820	62.025.792	13.277	146.358	1056%	1002%	0%	0%
DANIMARKA KRONU	41.381	762.622	6.245	119.153	1743%	1808%	0%	0%
KATAR RİYALİ	801.474	78.113	218.137	21.239	-90%	-90%	0%	0%
SUUDİ ARABİSTAN RİYALİ	22.276	0	5.939	0	-100%	-100%	0%	0%
Genel Toplam	13.748.078.746	19.143.594.573	7.755.638.634	10.546.950.435	39%	36%	100%	100%

A. Elektrik Elektronik Sektörü İhracatı

Beyaz Eşya

Elektronik

Elektrik, Elektrik Üretim ve Dağıtım Ekipmanları

Kablolar

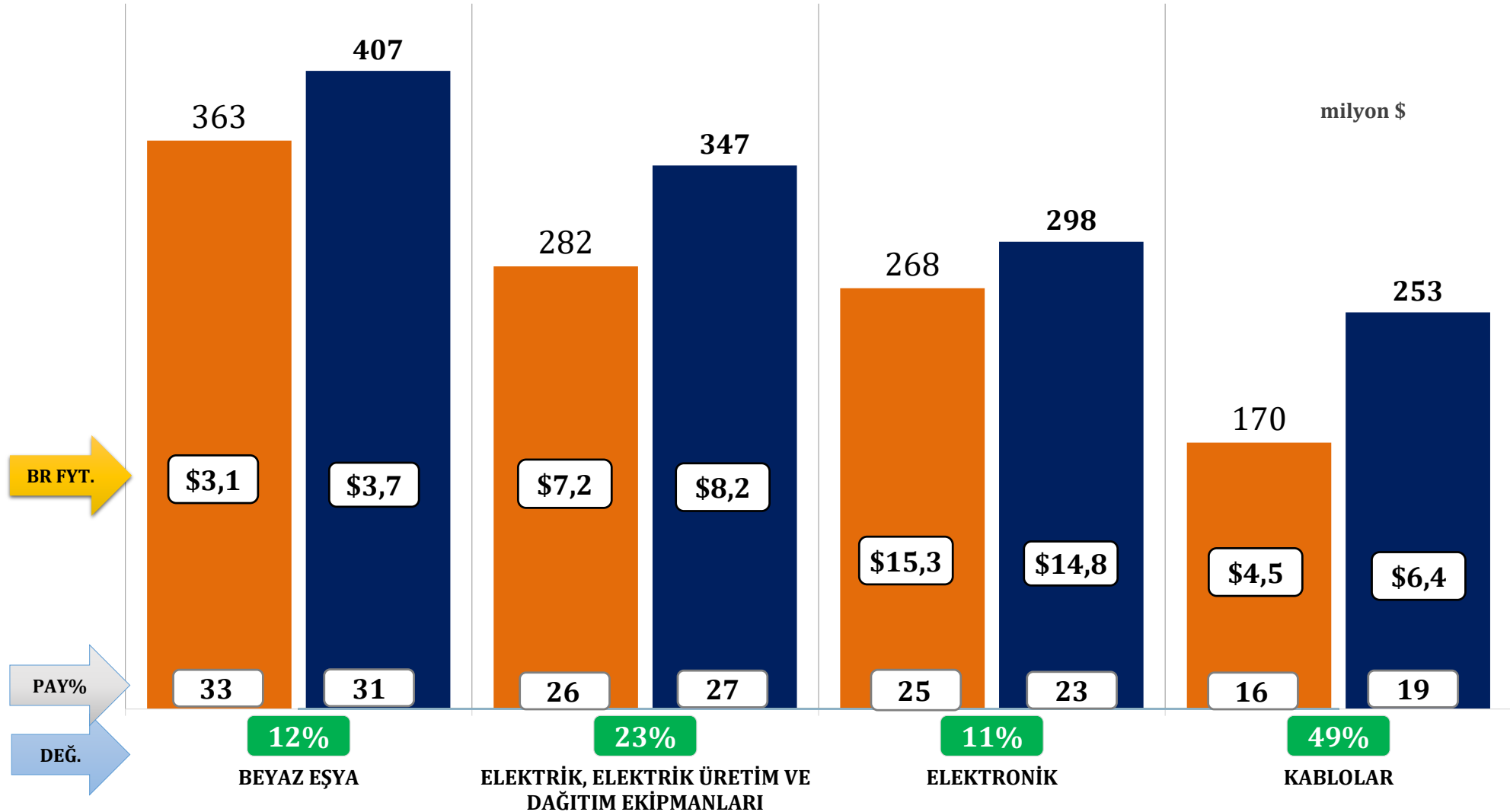
B. Mal Grupları

C. İlk 10 Ülke

D. Türkiye Tüm Sektörler İhracatı - İlk 10 Ülke

MAL GRUBU

EYLÜL 2020	EYLÜL 2021	DEĞİŞİM
1.083 milyon \$	1.305 milyon \$	20%



TÜRKİYE GENELİ - 2019/2020/2021 KÜMÜLATİF KARŞILAŞTIRMA

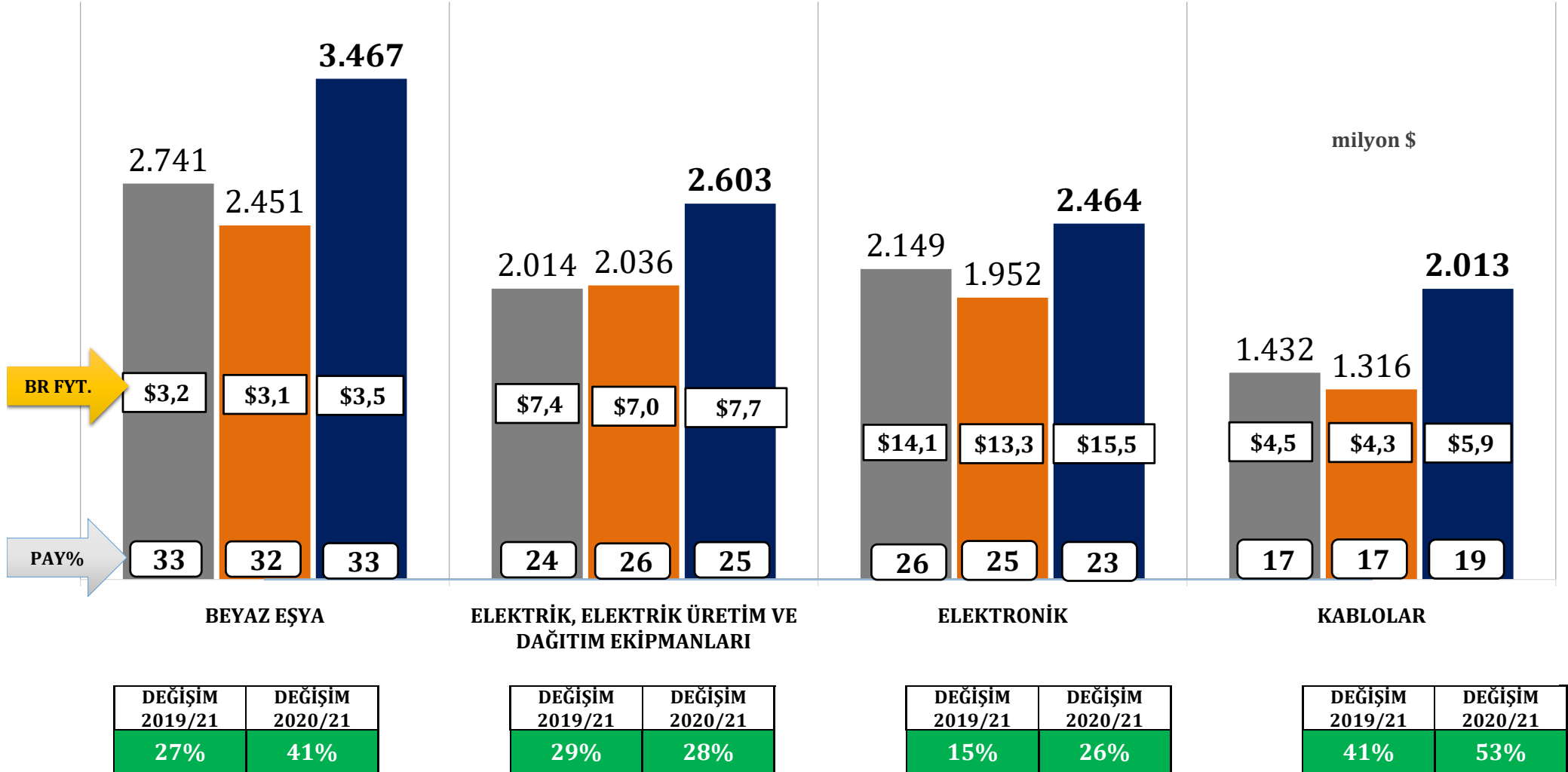
Elektrik Elektronik Sektörü İhracatı



MAL GRUBU

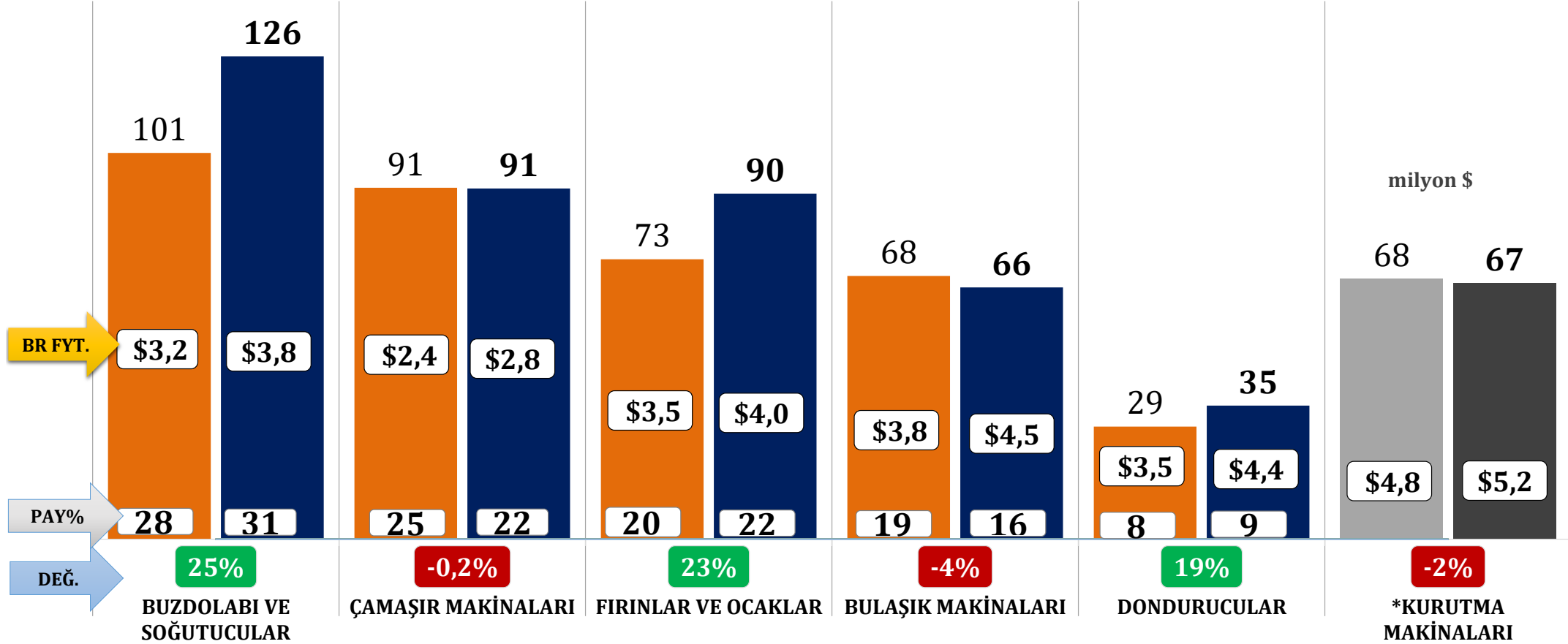
OCAK-EYLÜL 2019	OCAK-EYLÜL 2020	OCAK-EYLÜL 2021
8.336 milyon \$	7.756 milyon \$	10.547 milyon \$

DEĞİŞİM 2019/21	DEĞİŞİM 2020/21
27%	36%



BEYAZ EŞYA

EYLÜL 2020-2021	Miktar	Değer	Birim Fiyat
DEĞİŞİM	-5%	12%	18%



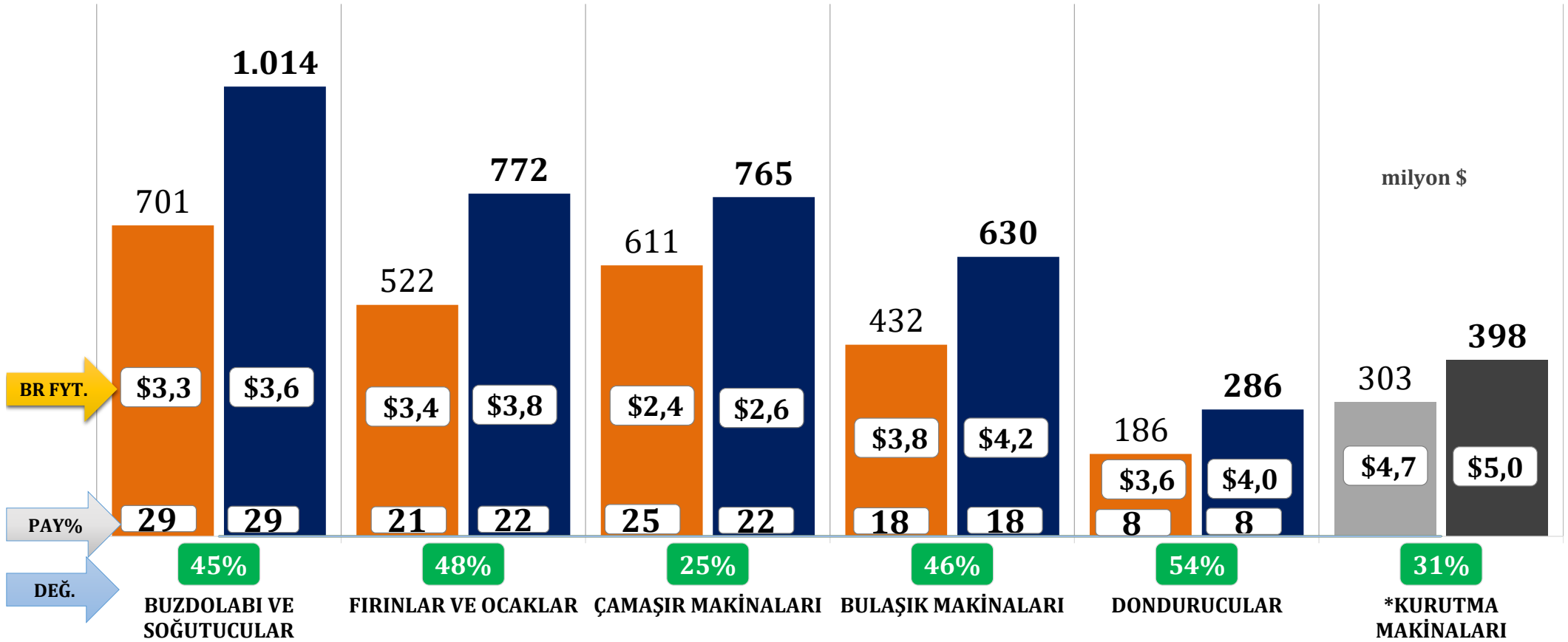
EYLÜL 2020	EYLÜL 2021
363 milyon \$	407 milyon \$

BİRİM FİYAT, 2020	BİRİM FİYAT, 2021
\$3,12	\$3,69

*Birlik işigali dışında GTİler içerdiğinden toplamlara dâhil edilmemiştir.

BEYAZ EŞYA

OCAK- EYLÜL 2020-2021	Miktar	Değer	Birim Fiyat
DEĞİŞİM	27%	41%	12%



OCAK-EYLÜL 2020
2.451 milyon \$

OCAK-EYLÜL 2021
3.467 milyon \$

BİRİM FİYAT, 2020

\$3,12

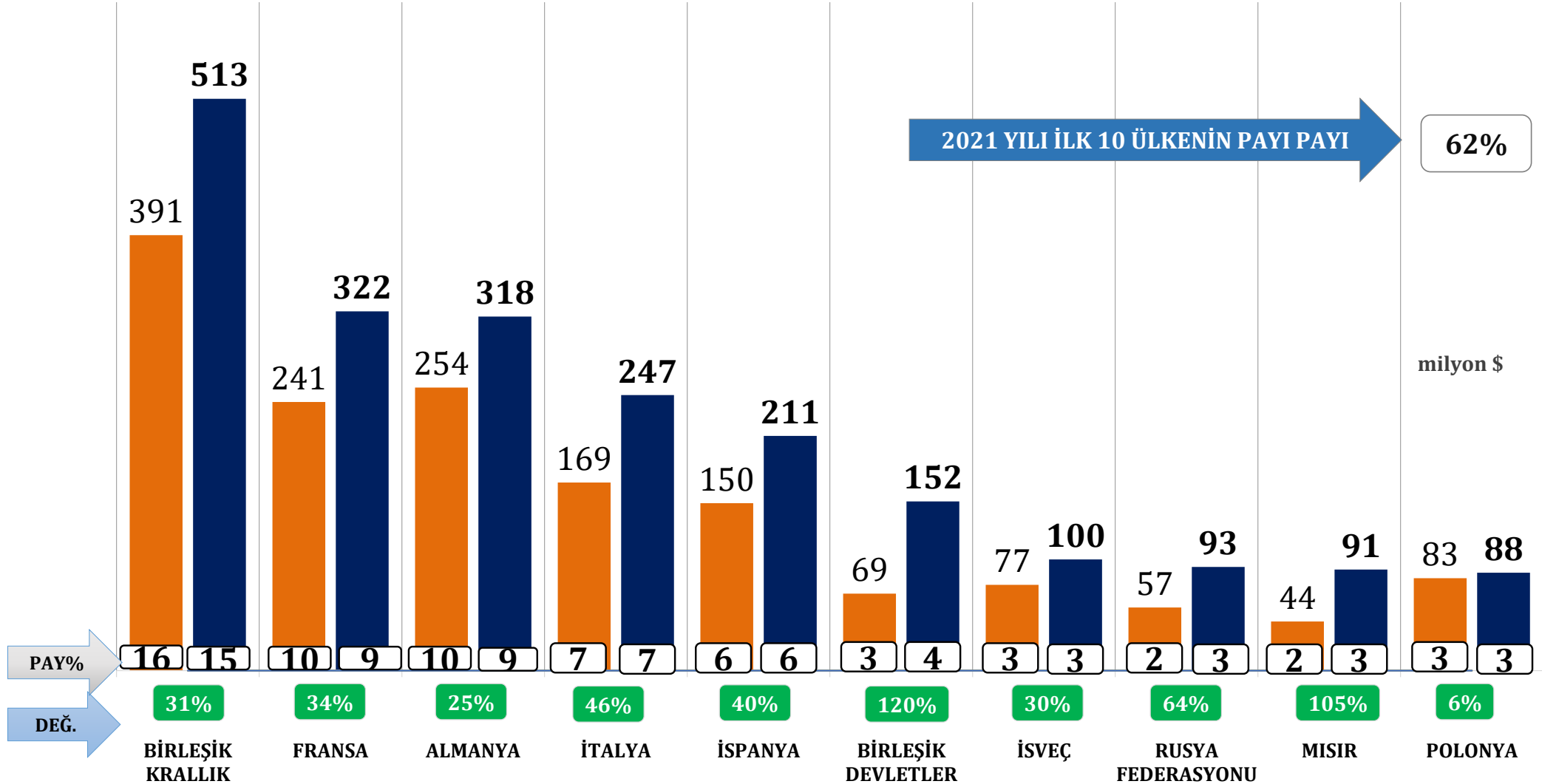
BİRİM FİYAT, 2021

\$3,48

*Birlik iştigali dışında GTİpler içerdiğinden toplamlara dâhil edilmemiştir.

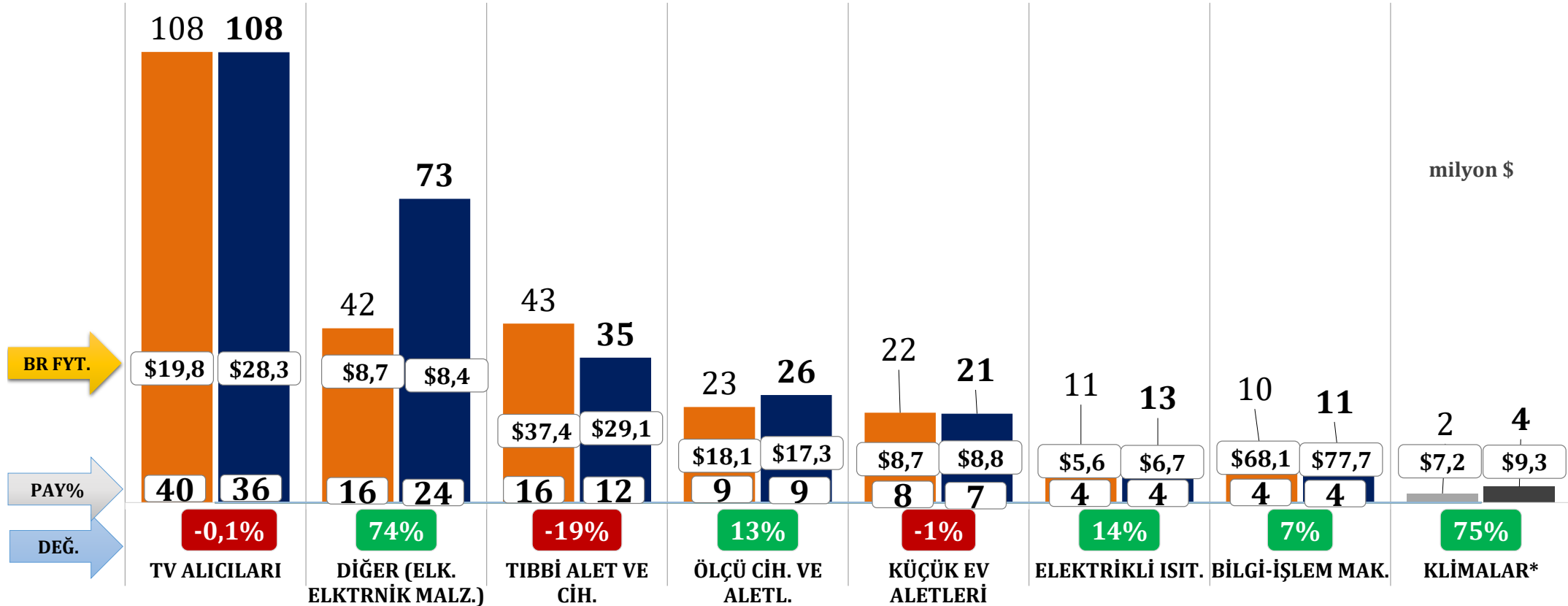
BEYAZ EŞYA - İLK 10 ÜLKE TOPLAMI

OCAK-EYLÜL 2020	OCAK-EYLÜL 2021	DEĞİŞİM
1.535 milyon \$	2.135 milyon \$	39%



ELEKTRONİK

EYLÜL 2020-2021	Miktar	Değer	Birim Fiyat
DEĞİŞİM	14%	11%	-3%



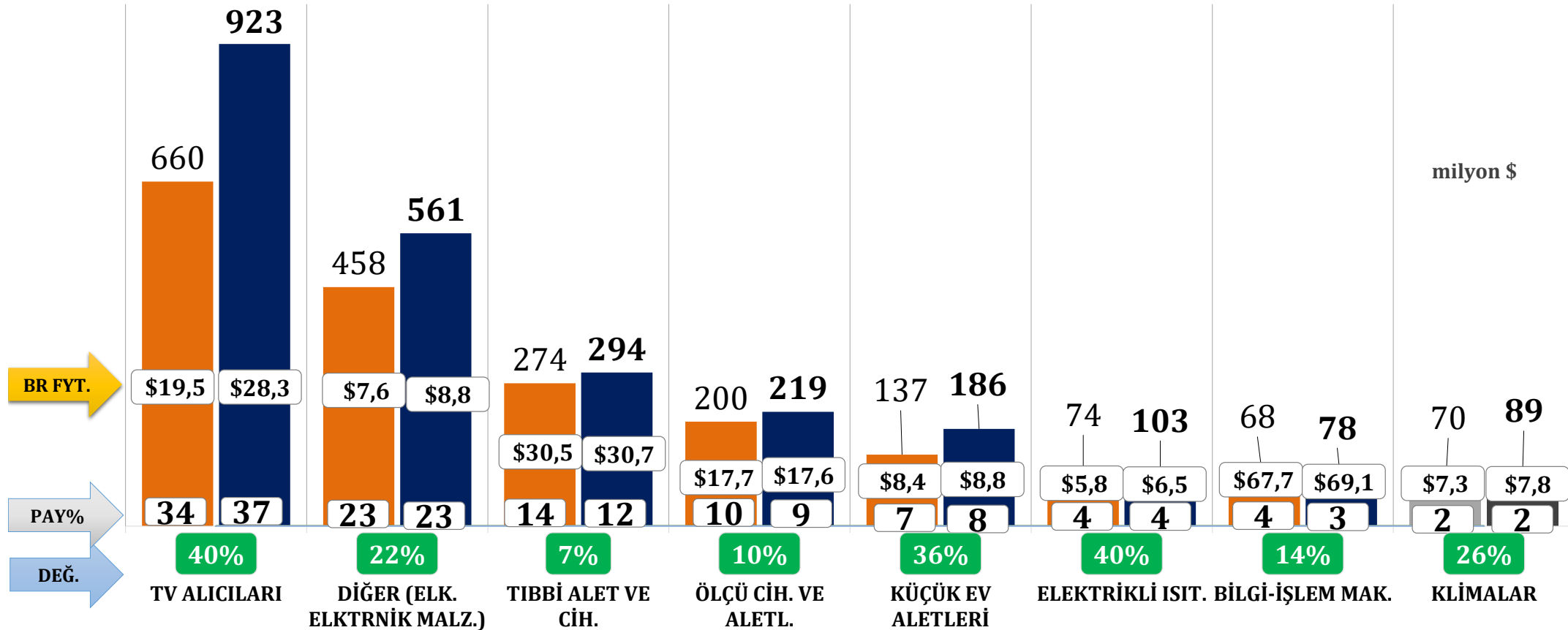
EYLÜL 2020	EYLÜL 2021
268 milyon \$	298 milyon \$

BİRİM FİYAT, 2020	BİRİM FİYAT, 2021
\$15,27	\$14,85

*Birlik işigali dışında GTİpler içerdiğinden toplamlara dâhil edilmemiştir.

ELEKTRONİK

OCAK-EYLÜL 2020-2021	Miktar	Değer	Birim Fiyat
DEĞİŞİM	8%	26%	17%



OCAK-EYLÜL 2020
1.952 milyon \$

OCAK-EYLÜL 2021
2.464 milyon \$

BİRİM FİYAT, 2020

\$13,32

BİRİM FİYAT, 2021

\$15,53

*Biriklik iştigali dışında GTİpler içerdiğinden toplamlara dâhil edilmemiştir.

ELEKTRONİK - İLK 10 ÜLKE TOPLAMI

OCAK-EYLÜL 2020

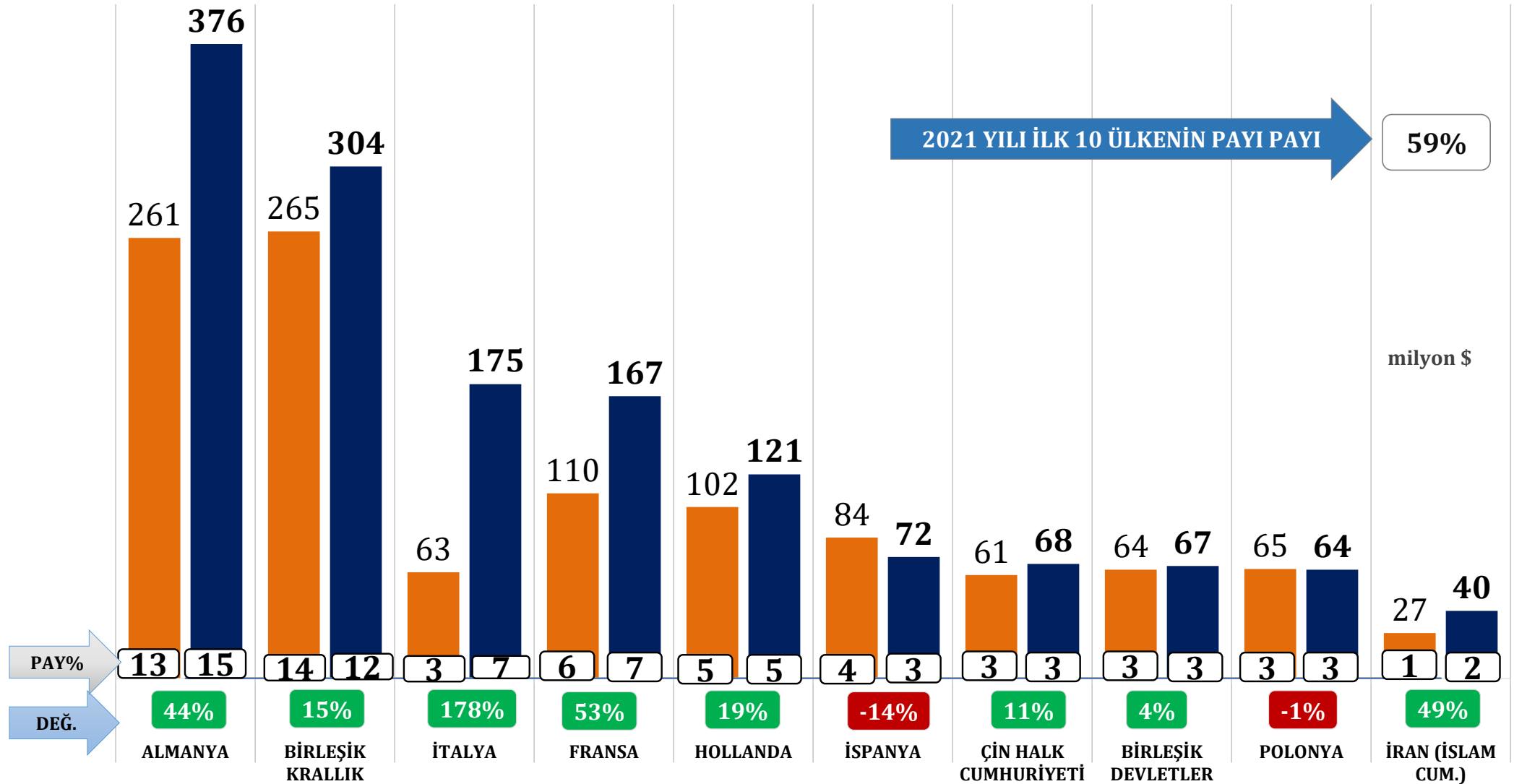
OCAK-EYLÜL 2021

DEĞİŞİM

1.101 milyon \$

1.454 milyon \$

32%



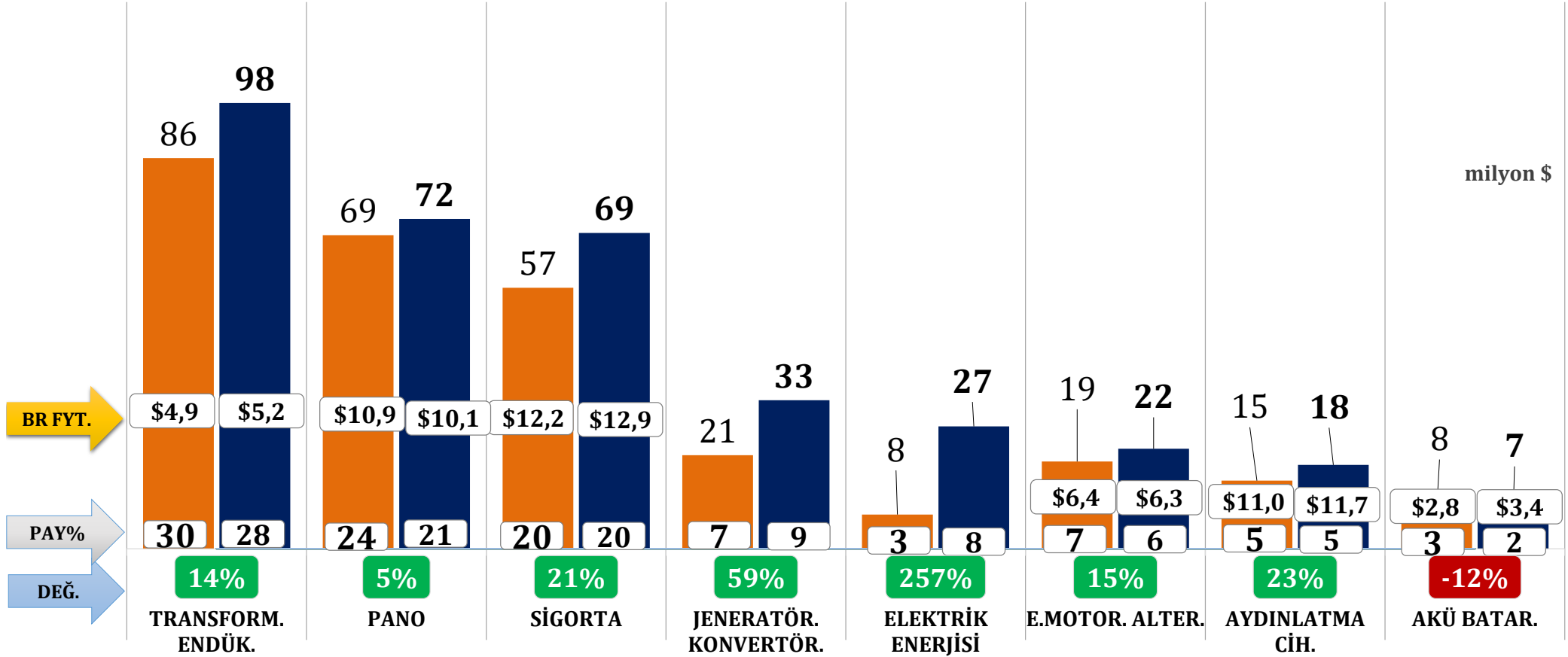
TÜRKİYE GENELİ - AYLIK KARŞILAŞTIRMA

Elektrik, Elektrik Üretim ve Dağıtım Ekipmanları İhracatı



ELK. URT. DGT.EKP.

EYLÜL 2020-2021	Miktar	Değer	Birim Fiyat
DEĞİŞİM	8%	23%	13%



EYLÜL 2020	EYLÜL 2021
282 milyon \$	347 milyon \$

BİRİM FİYAT, 2020	BİRİM FİYAT, 2021
\$7,21	\$8,16

*Birlik işçigali dışında GTİPler içerdiğinden toplamlara dâhil edilmemiştir.

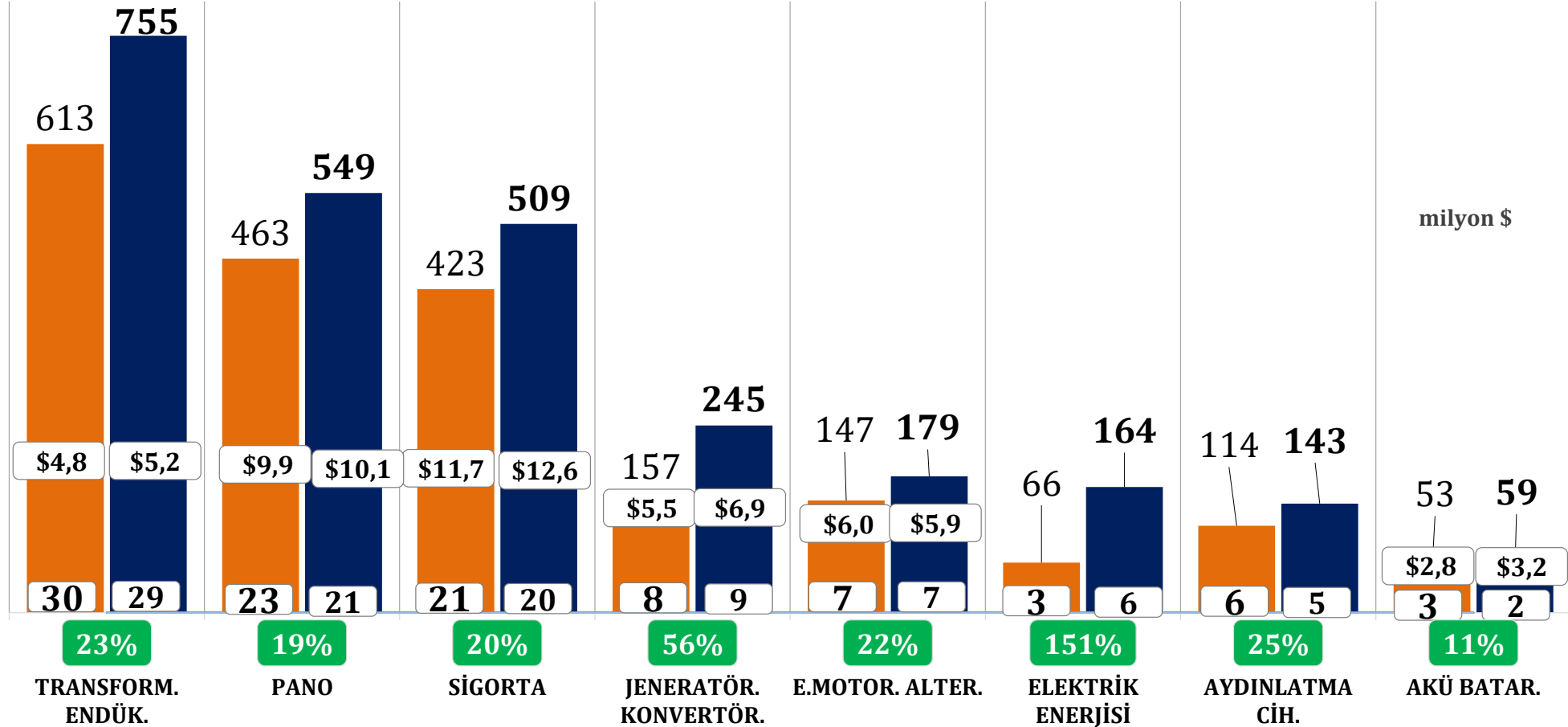
TÜRKİYE GENELİ - KÜMÜLATİF KARŞILAŞTIRMA

Elektrik, Elektrik Üretim ve Dağıtım Ekipmanları İhracatı



ELK. URT. DGT. EKP.

OCAK-EYLÜL 2020-2021	Miktar	Değer	Birim Fiyat
DEĞİŞİM	15%	28%	11%



milyon \$

BR FYT.

PAY%

DEĞ.

OCAK-EYLÜL 2020
2.036 milyon \$

OCAK-EYLÜL 2021
2.603 milyon \$

BİRİM FİYAT, 2020	BİRİM FİYAT, 2021
\$6,95	\$7,74

*Birlik iştigali dışında GTİPler içerdiğinden toplamlara dâhil edilmemiştir.

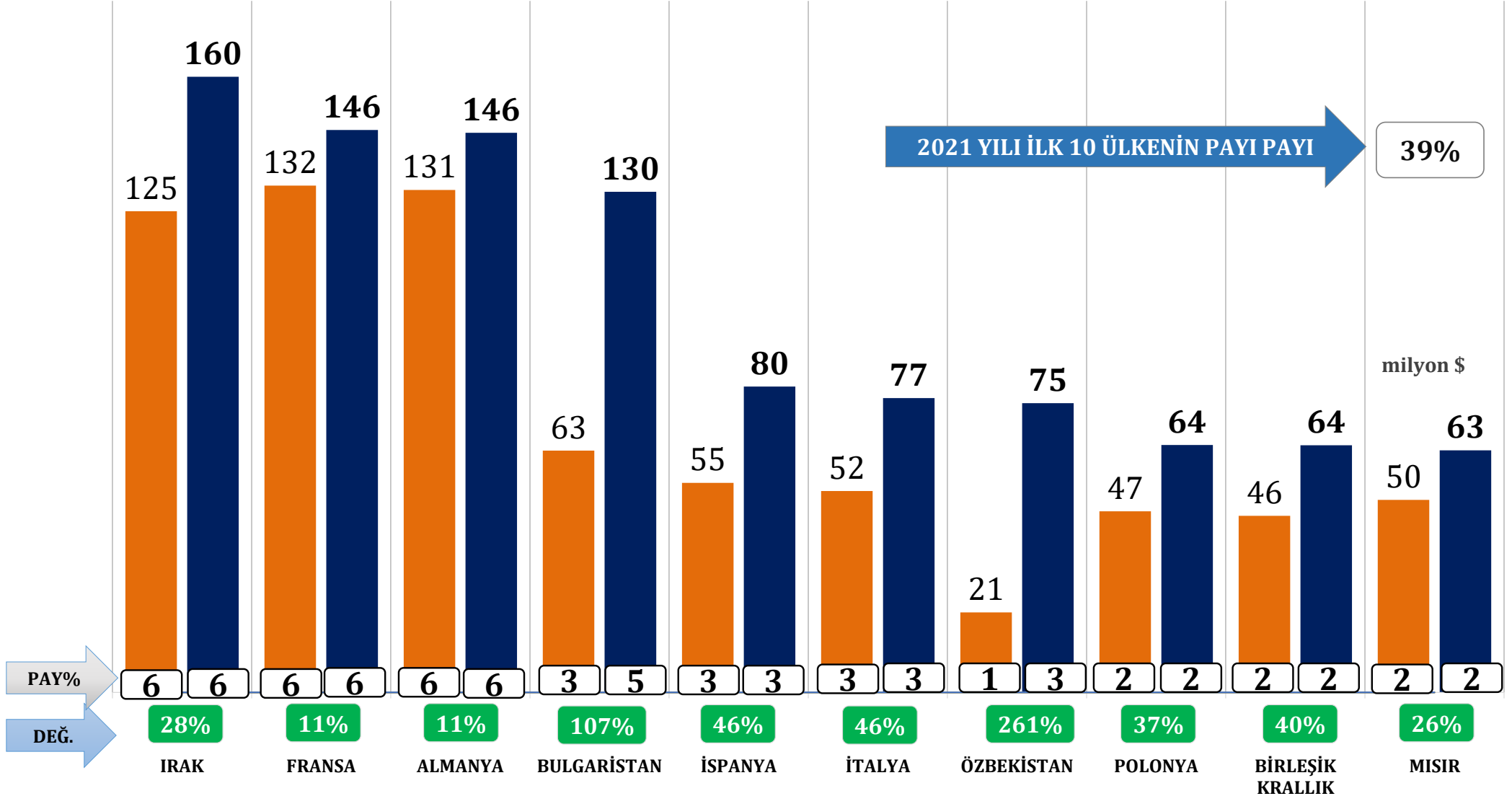
TÜRKİYE GENELİ - KÜMÜLATİF KARŞILAŞTIRMA

Elektrik, Elektrik Üretim ve Dağıtım Ekipmanları - İlk 10 Ülke



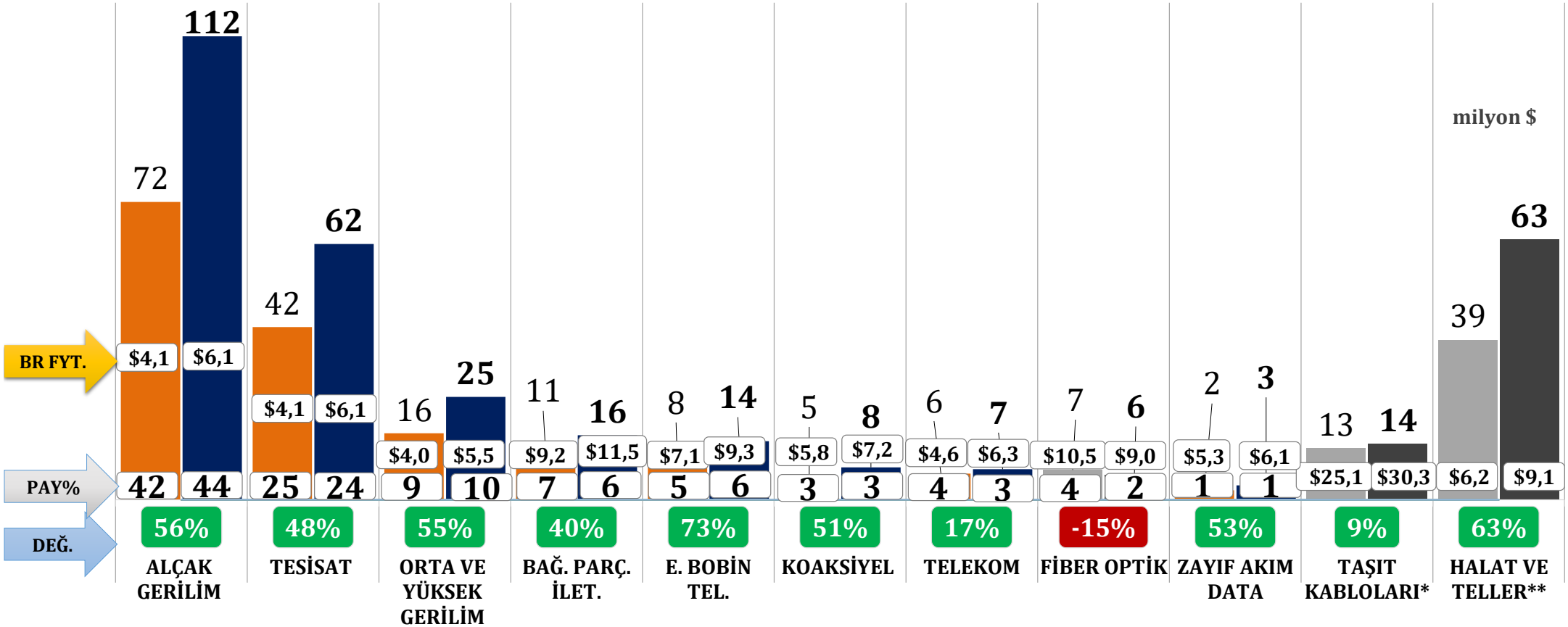
ELK. ÜRE. DAĞ. - İLK 10 ÜLKE TOPLAMI

OCAK-EYLÜL 2020	OCAK-EYLÜL 2021	DEĞİŞİM
722 milyon \$	1.006 milyon \$	39%



KABLO

EYLÜL 2020-2021	Miktar	Değer	Birim Fiyat
DEĞİŞİM	5%	49%	42%



milyon \$

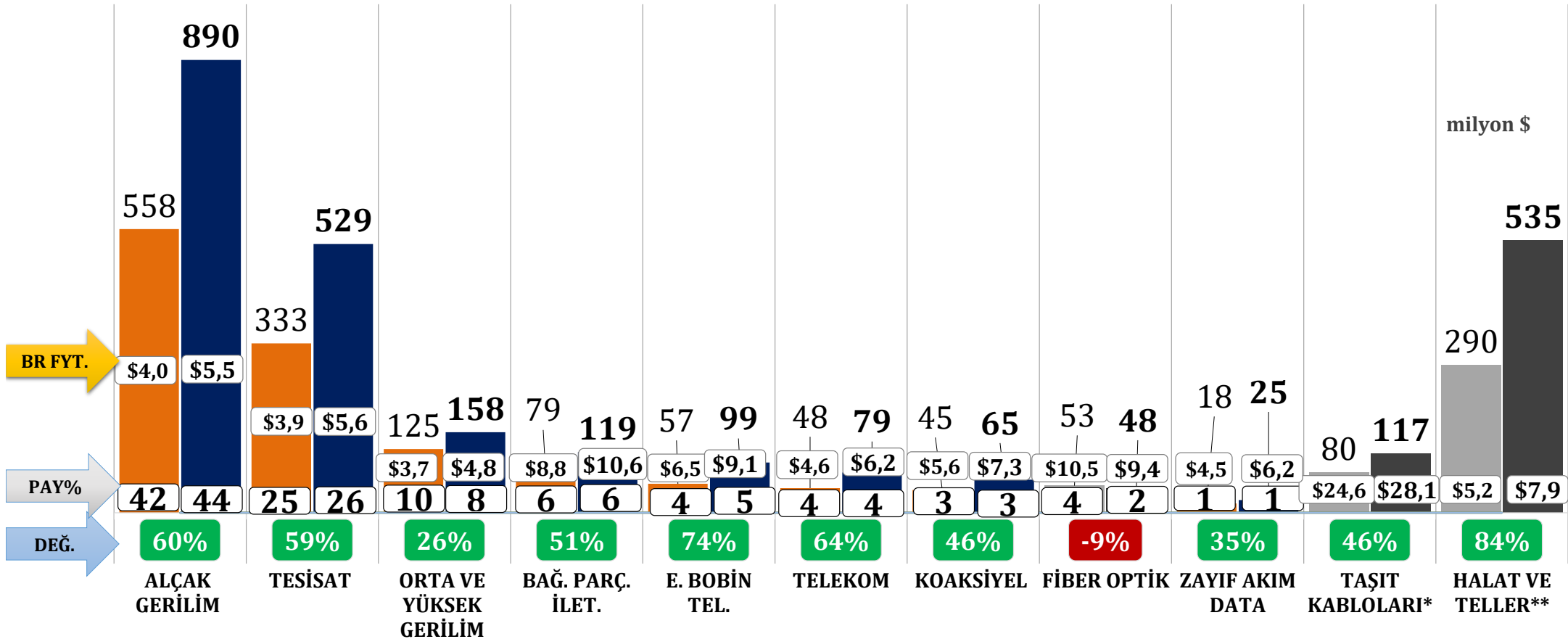
EYLÜL 2020	EYLÜL 2021
170 milyon \$	253 milyon \$

BİRİM FİYAT, 2020	BİRİM FİYAT, 2021
\$4,55	\$6,44

*Birlik işçigali dışında GTİPler içerdiğinden toplamlara dâhil edilmemiştir.

KABLO

OCAK-EYLÜL 2020-2021	Miktar	Değer	Birim Fiyat
DEĞİŞİM	11%	53%	37%



OCAK-EYLÜL 2020
1.316 milyon \$

OCAK-EYLÜL 2021
2.013 milyon \$

BİRİM FİYAT, 2020

\$4,30

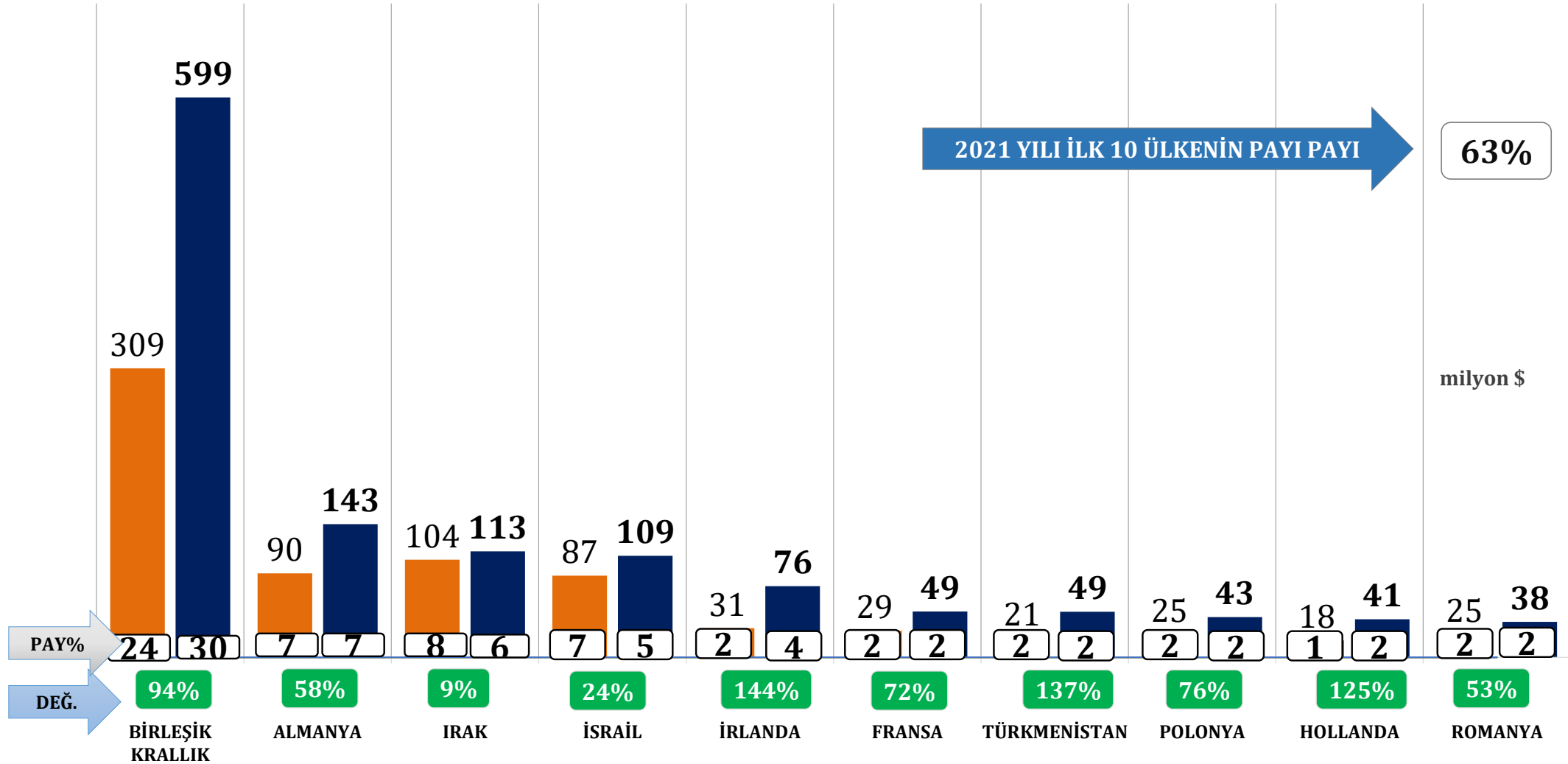
BİRİM FİYAT, 2021

\$5,91

*Birlik işteğali dışında GTİPler içerdiğinden toplamlara dâhil edilmemiştir.

KABLO - İLK 10 ÜLKE TOPLAMI

OCAK-EYLÜL 2020	OCAK-EYLÜL 2021	DEĞİŞİM
739 milyon \$	1.260 milyon \$	70%



A. Elektrik Elektronik Sektörü İhracatı

Beyaz Eşya

Elektronik

B. Mal Grupları

Elektrik, Elektrik Üretim ve Dağıtım Ekipmanları

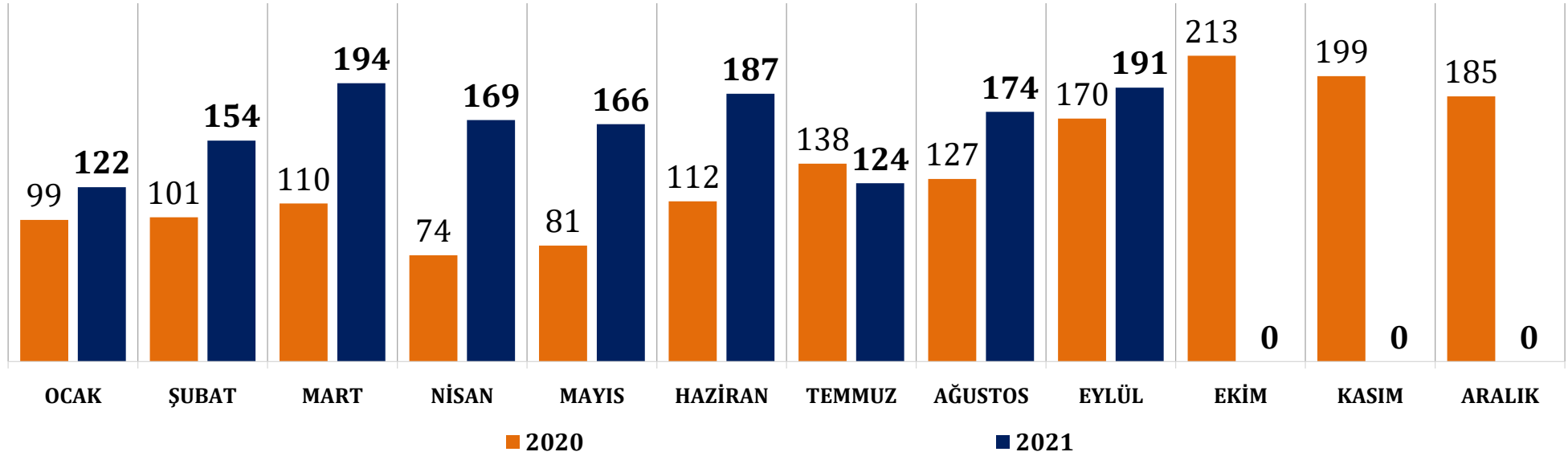
Kablolar

C. İlk 10 Ülke

D. Türkiye Tüm Sektörler İhracatı - İlk 10 Ülke

BİRLEŞİK KRALLIK

milyon \$

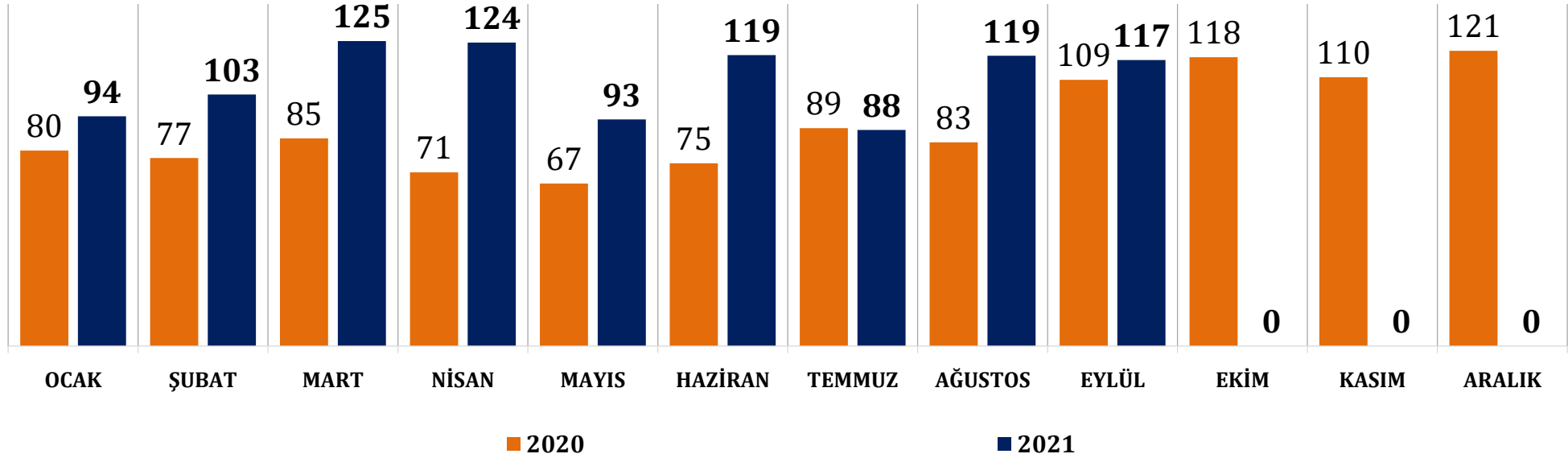


	OCAK-EYLÜL 2020	OCAK-EYLÜL 2021	DEĞİŞİM		2021 PAYI
	(milyon \$)	(milyon \$)	(milyon \$)	(%)	
	1.011,5	1.480,7	469,2	46%	
KABLOLAR	309,5	599,4	289,9	94%	40%
BEYAZ EŞYA	390,9	513,3	122,4	31%	35%
ELEKTRONİK	265,1	303,7	38,5	15%	21%
ELK. ÜRT. DAĞ.	46,0	64,3	18,4	40%	4%

İHRACATTAKİ SIRA	
2020	2021
1	1

ALMANYA

milyon \$

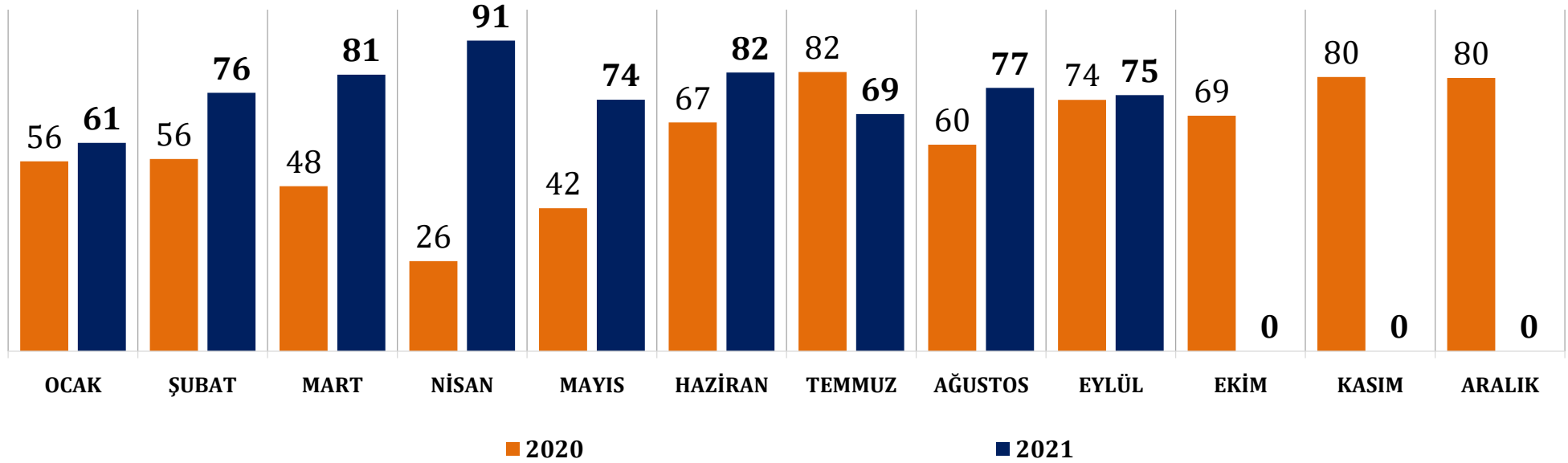


	OCAK-EYLÜL 2020	OCAK-EYLÜL 2021	DEĞİŞİM		2021 PAYI
	(milyon \$)	(milyon \$)	(milyon \$)	(%)	
	736,1	982,4	246,3	33%	
ELEKTRONİK	261,2	376,4	115,1	44%	38%
BEYAZ EŞYA	254,1	317,8	63,7	25%	32%
ELK. ÜRT. DAĞ.	130,8	145,7	14,9	11%	15%
KABLolar	89,9	142,5	52,6	58%	15%

İHRACATTAKİ SIRA	
2020	2021
2	2

FRANSA

milyon \$

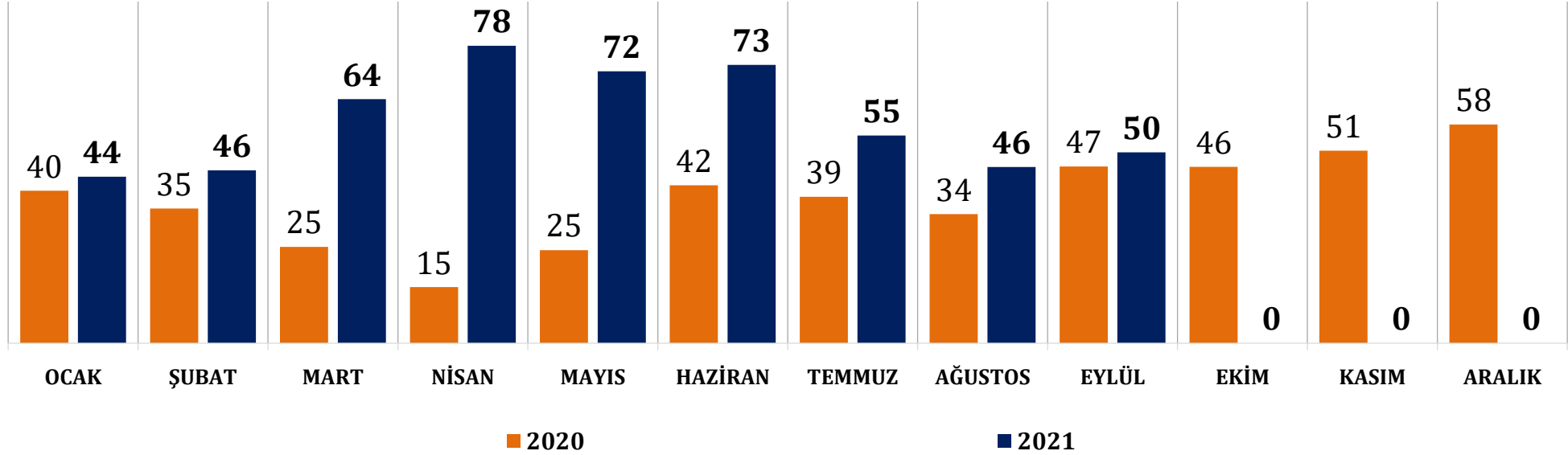


	OCAK-EYLÜL 2020	OCAK-EYLÜL 2021	DEĞİŞİM		2021 PAYI
	(milyon \$)	(milyon \$)	(milyon \$)	(%)	
	511,2	685,4	174,2	34%	
BEYAZ EŞYA	241,1	322,5	81,4	34%	47%
ELEKTRONİK	109,7	167,4	57,7	53%	24%
ELK. ÜRT. DAĞ.	131,9	146,4	14,5	11%	21%
KABLULAR	28,5	49,2	20,6	72%	7%

İHRACATTAKİ SIRA	
2020	2021
3	3

İTALYA

milyon \$

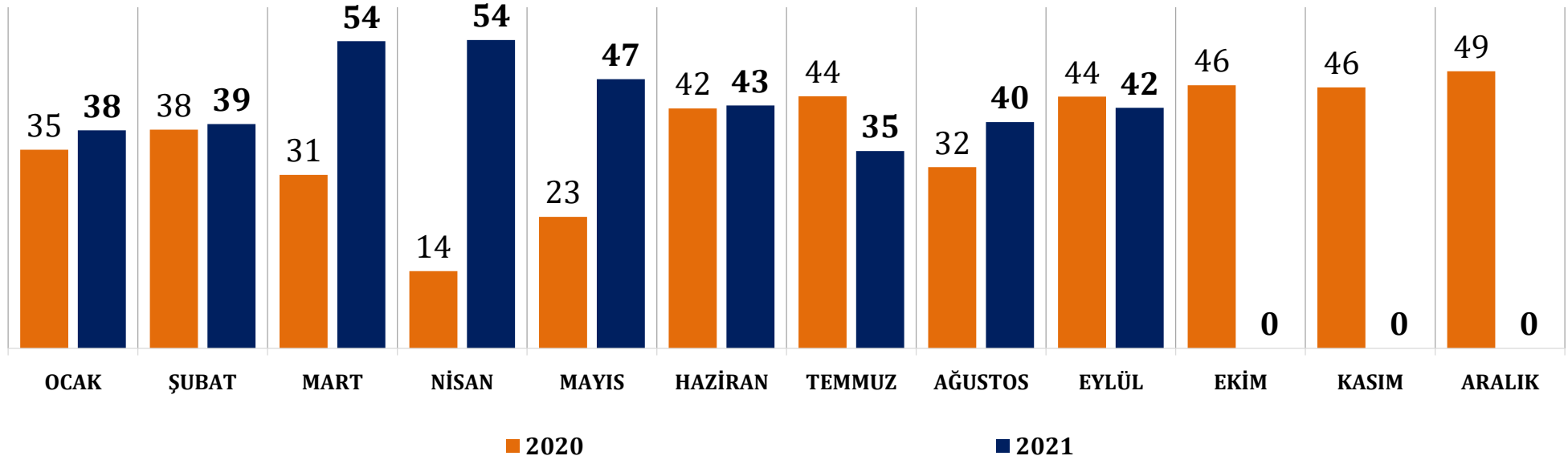


	OCAK-EYLÜL 2020	OCAK-EYLÜL 2021	DEĞİŞİM		2021 PAYI
	(milyon \$)	(milyon \$)	(milyon \$)	(%)	
	301,1	528,5	227,4	76%	
BEYAZ EŞYA	168,8	247,3	78,5	46%	47%
ELEKTRONİK	62,9	174,6	111,7	178%	33%
ELK. ÜRT. DAĞ.	52,4	76,6	24,2	46%	14%
KABLULAR	17,0	30,0	13,1	77%	6%

İHRACATTAKİ SIRA	
2020	2021
5	4

İSPANYA

milyon \$

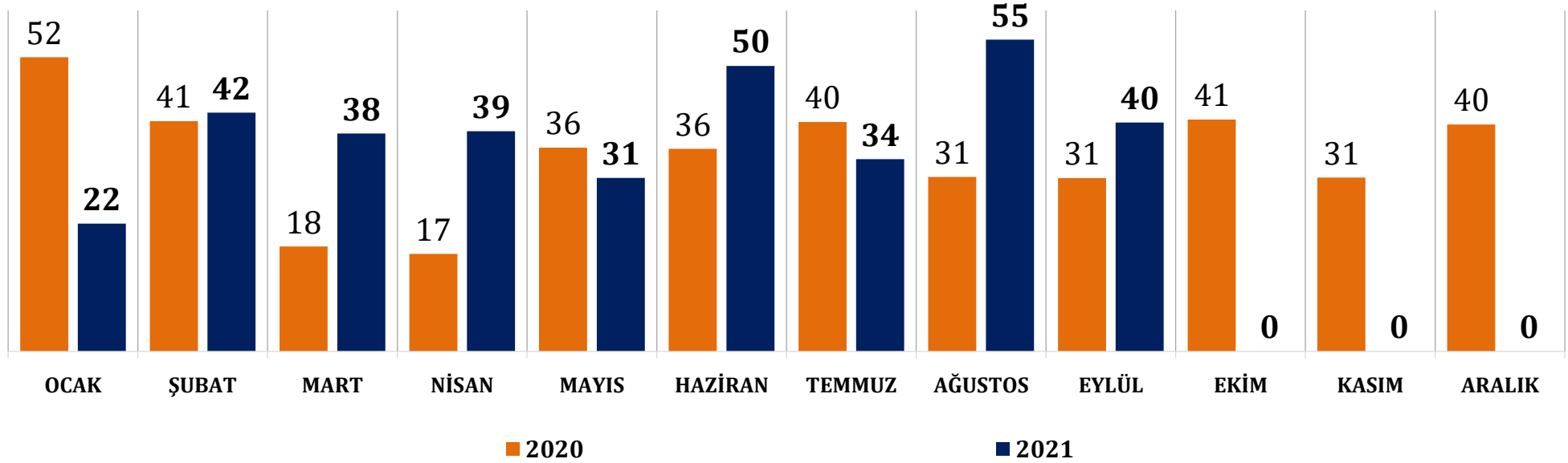


	OCAK-EYLÜL 2020	OCAK-EYLÜL 2021	DEĞİŞİM		2021 PAYI
	(milyon \$)	(milyon \$)	(milyon \$)	(%)	
	303,3	393,0	89,6	30%	
BEYAZ EŞYA	150,3	210,7	60,4	40%	54%
ELK. ÜRT. DAĞ.	54,6	79,6	25,1	46%	20%
ELEKTRONİK	83,5	72,0	-11,5	-14%	18%
KABLolar	14,9	30,6	15,6	105%	8%

İHRACATTAKİ SIRA	
2020	2021
4	5

IRAK

milyon \$

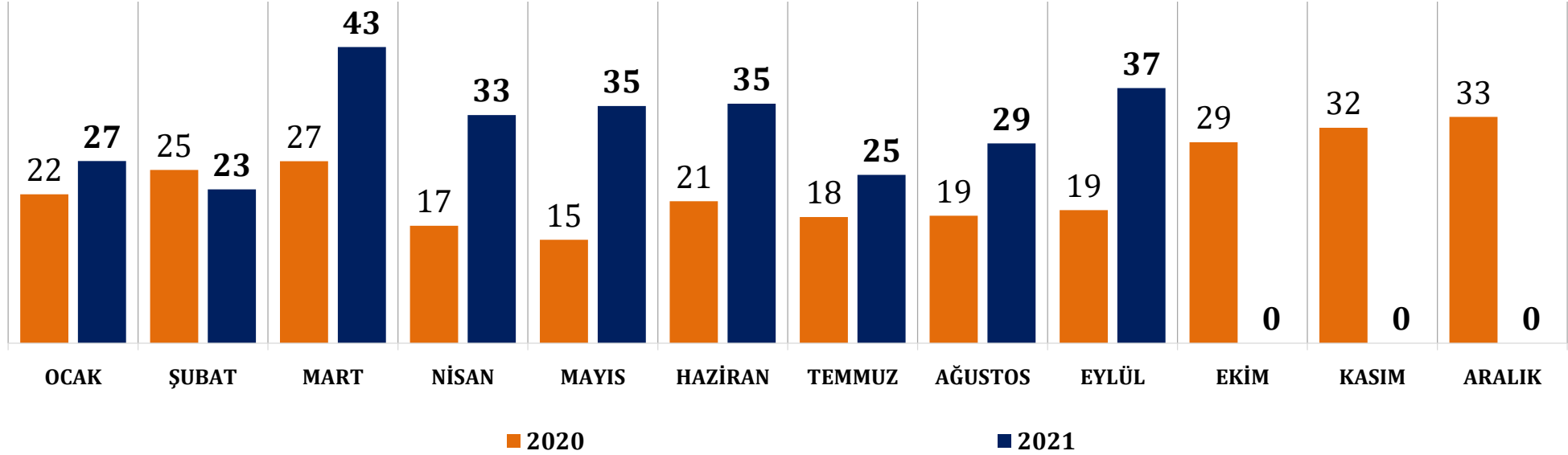


	OCAK-EYLÜL 2020	OCAK-EYLÜL 2021	DEĞİŞİM		2021 PAYI
	(milyon \$)	(milyon \$)	(milyon \$)	(%)	
	301,0	351,3	50,3	17%	
ELK. ÜRT. DAĞ.	125,3	160,3	35,0	28%	46%
KABLOLAR	104,5	113,4	9,0	9%	32%
BEYAZ EŞYA	36,6	46,0	9,4	26%	13%
ELEKTRONİK	34,7	31,6	-3,1	-9%	9%

İHRACATTAKİ SIRA	
2020	2021
6	6

BİRLEŞİK DEVLETLER

milyon \$

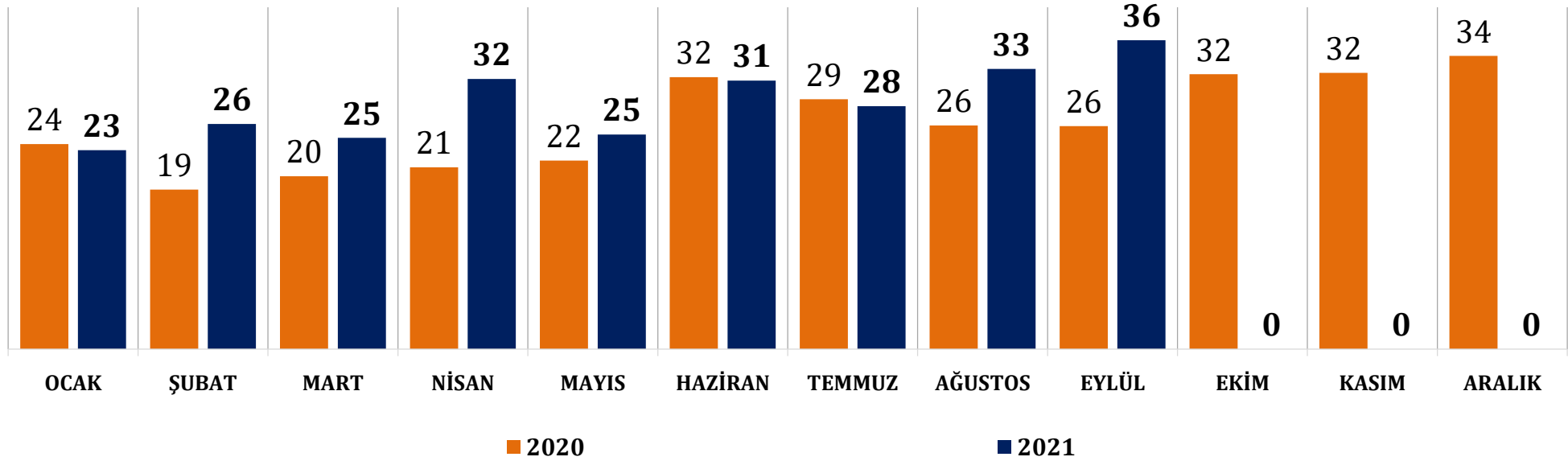


	OCAK-EYLÜL 2020	OCAK-EYLÜL 2021	DEĞİŞİM		2021 PAYI
	(milyon \$)	(milyon \$)	(milyon \$)	(%)	
	183,6	287,0	103,4	56%	
BEYAZ EŞYA	69,2	151,9	82,7	120%	53%
ELEKTRONİK	64,4	66,7	2,3	4%	23%
ELK. ÜRT. DAĞ.	29,9	40,0	10,2	34%	14%
KABLULAR	20,1	28,3	8,2	41%	10%

İHRACATTAKİ SIRA	
2020	2021
10	7

POLONYA

milyon \$

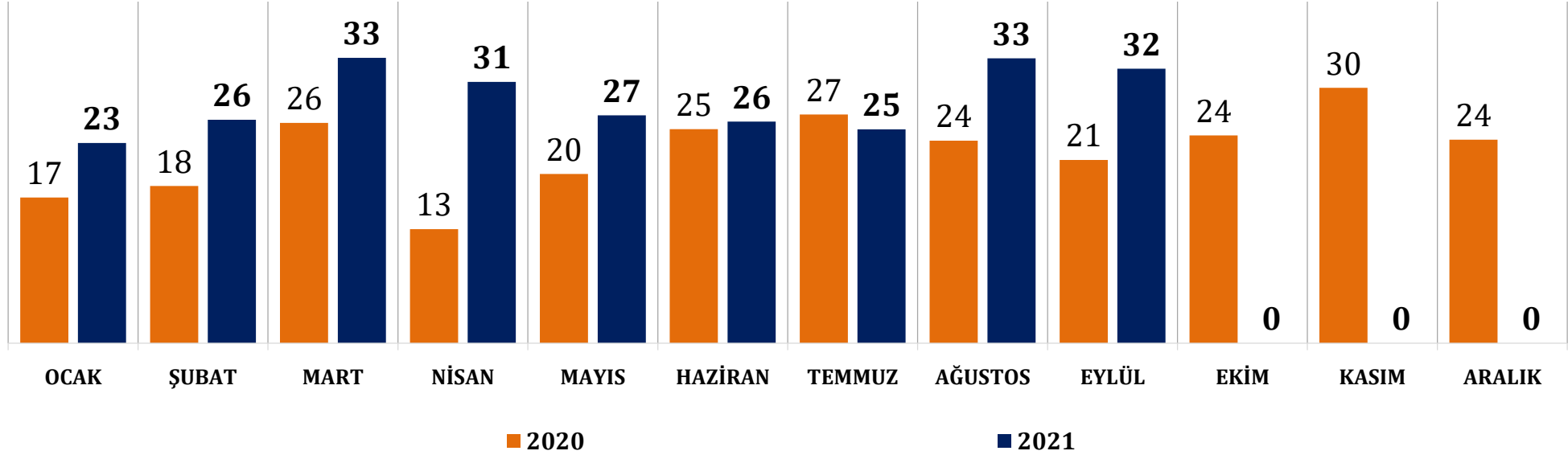


	OCAK-EYLÜL 2020	OCAK-EYLÜL 2021	DEĞİŞİM		2021 PAYI
	(milyon \$)	(milyon \$)	(milyon \$)	(%)	
	219,5	259,8	40,3	18%	
BEYAZ EŞYA	82,9	87,9	4,9	6%	34%
ELEKTRONİK	64,9	64,5	-0,4	-1%	25%
ELK. ÜRT. DAĞ.	47,2	64,4	17,3	37%	25%
KABLolar	24,5	43,1	18,5	76%	17%

İHRACATTAKİ SIRA	
2020	2021
7	8

HOLLANDA

milyon \$

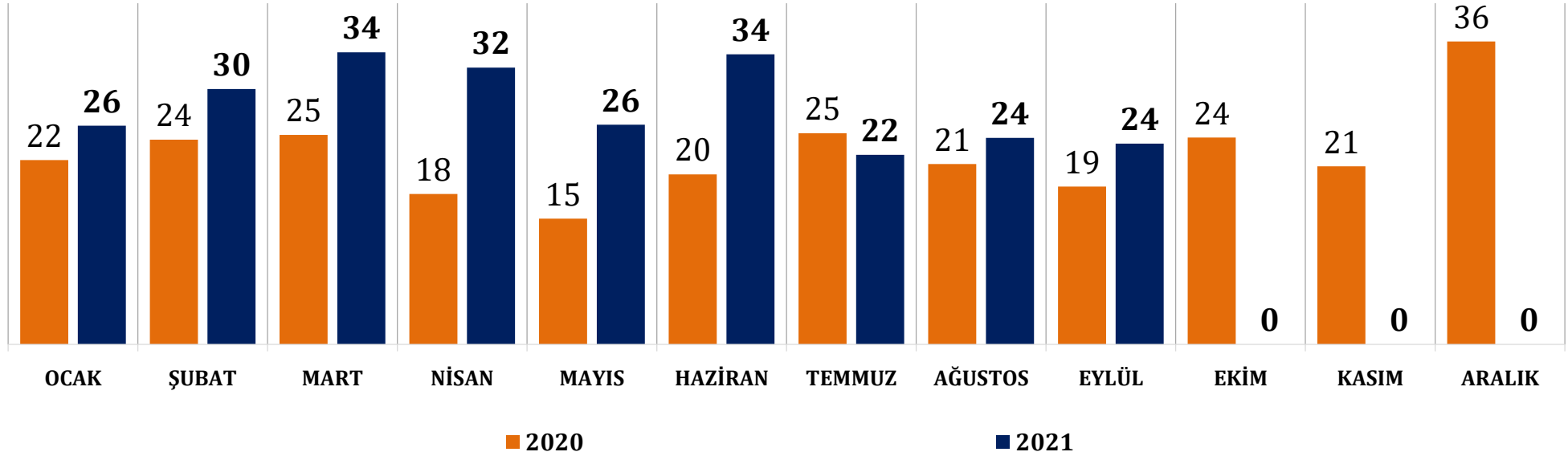


	OCAK-EYLÜL 2020	OCAK-EYLÜL 2021	DEĞİŞİM		2021 PAYI
	(milyon \$)	(milyon \$)	(milyon \$)	(%)	
	191,5	256,8	65,3	34%	
ELEKTRONİK	101,6	121,0	19,4	19%	47%
BEYAZ EŞYA	47,1	55,6	8,5	18%	22%
KABLolar	18,1	40,8	22,7	125%	16%
ELK. ÜRT. DAĞ.	24,6	39,4	14,8	60%	15%

İHRACATTAKİ SIRA	
2020	2021
8	9

İSRAİL

milyon \$



	OCAK-EYLÜL 2020	OCAK-EYLÜL 2021	DEĞİŞİM		2021 PAYI
	(milyon \$)	(milyon \$)	(milyon \$)	(%)	
	186,9	252,0	65,2	35%	
KABLOLAR	87,4	108,7	21,3	24%	43%
BEYAZ EŞYA	60,9	87,2	26,3	43%	35%
ELK. ÜRT. DAĞ.	28,3	42,9	14,6	51%	17%
ELEKTRONİK	10,2	13,2	2,9	29%	5%

İHRACATTAKİ SIRA	
2020	2021
9	10

A. Elektrik Elektronik Sektörü İhracatı

Beyaz Eşya

Elektronik

B. Mal Grupları

Elektrik, Elektrik Üretim ve Dağıtım Ekipmanları

Kablolar

C. İlk 10 Ülke

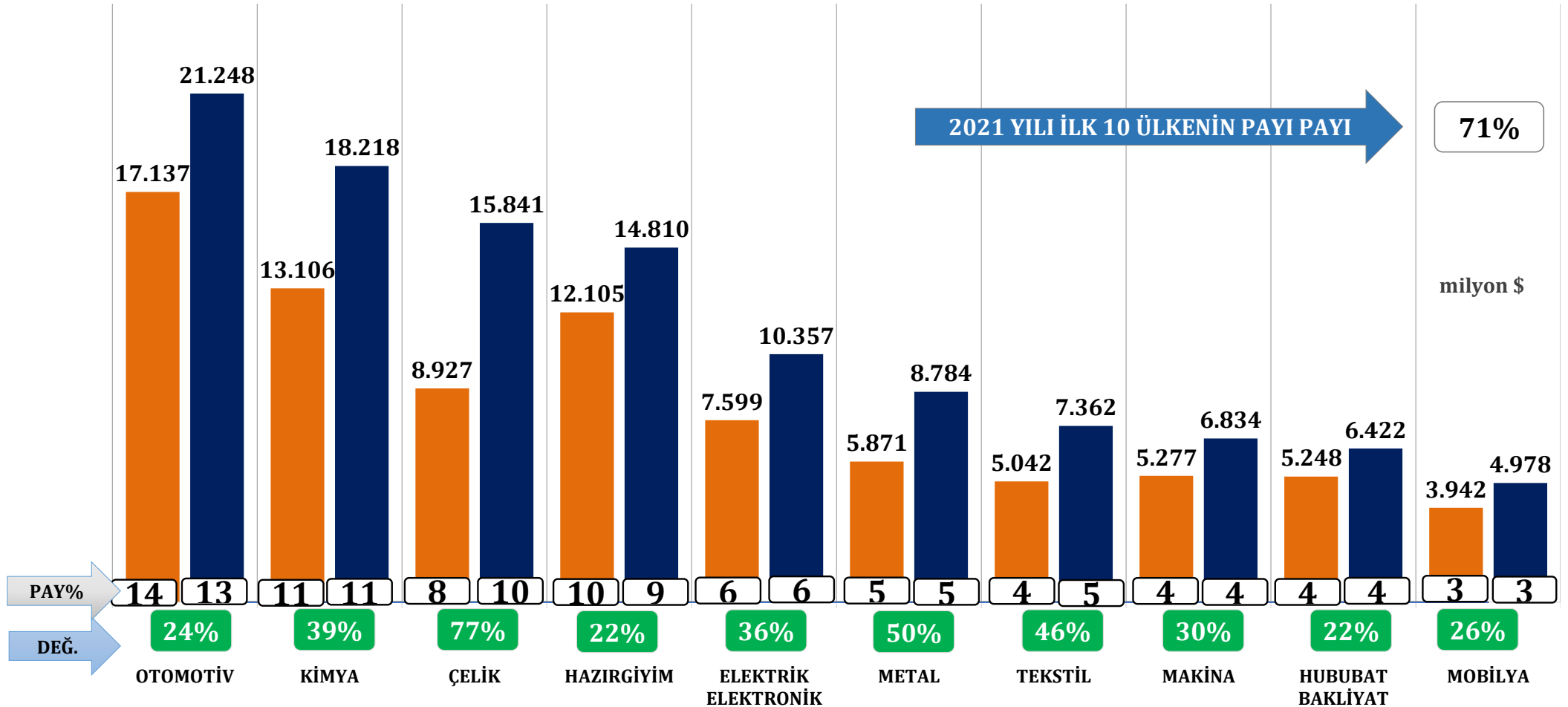
D. Türkiye Tüm Sektörler İhracatı - İlk 10 Ülke

TÜRKİYE GENELİ - KÜMÜLATİF KARŞILAŞTIRMA

İhracatçı Sektörler İlk 10



	OCAK-EYLÜL 2020	OCAK-EYLÜL 2021	DEĞİŞİM
Özel İhracat Toplamı	108,9 milyar \$	147,2 milyar \$	35%
İhracatçı Birliklerin Kaydından Muaf İhracat ve Serbest Bölgeler Farkı	9,5 milyar \$	13,8 milyar \$	45%
Genel İhracat Toplamı	118,4 milyar \$	161,0 milyar \$	36%



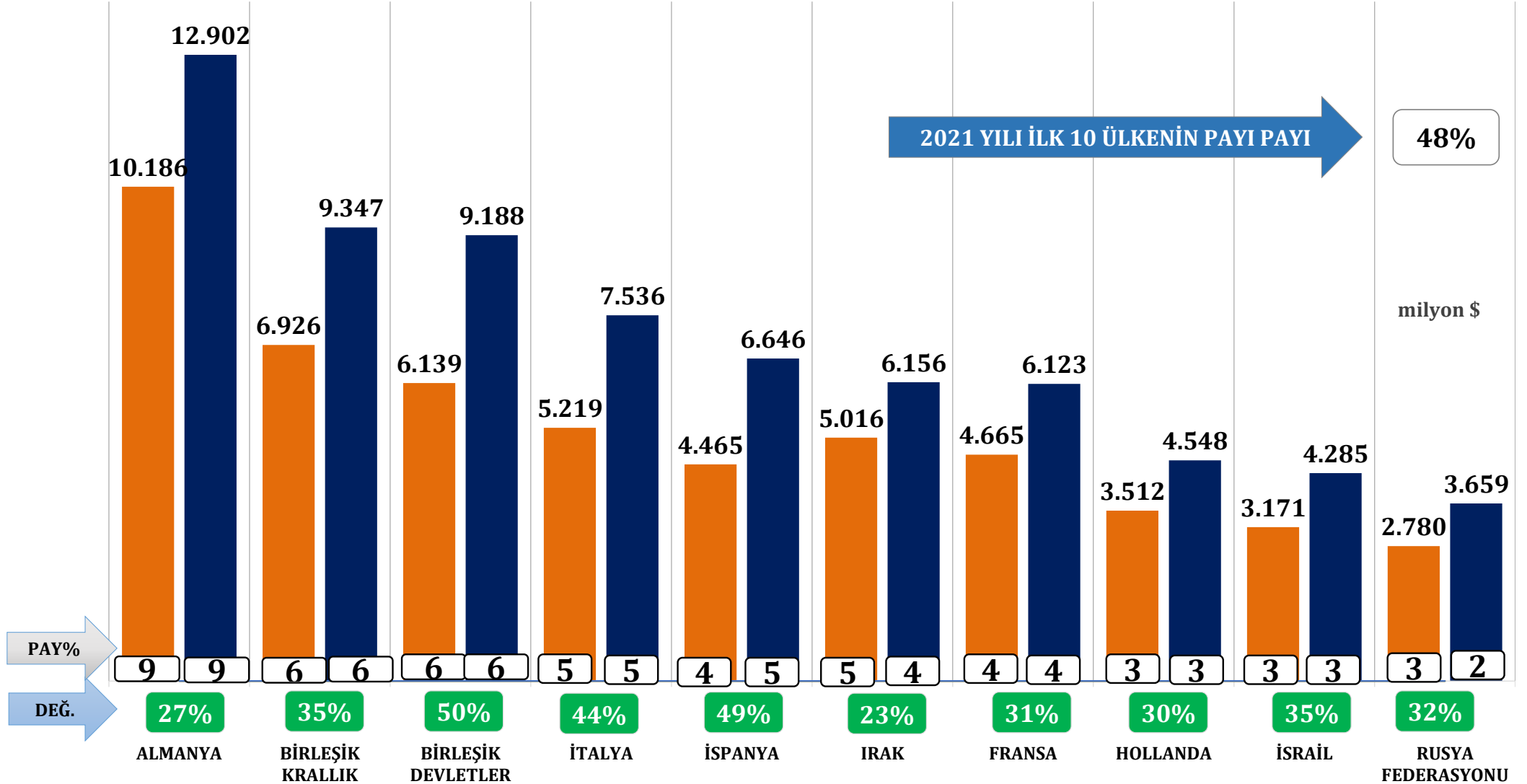
Kaynak: Türkiye İhracatçıları Meclisi

TÜRKİYE GENELİ - KÜMÜLATİF KARŞILAŞTIRMA

Tüm Sektörler İhracatı - İlk 10 Ülke



OCAK-EYLÜL 2020	OCAK-EYLÜL 2021	DEĞİŞİM
52,1 milyar \$	70,4 milyar \$	35%



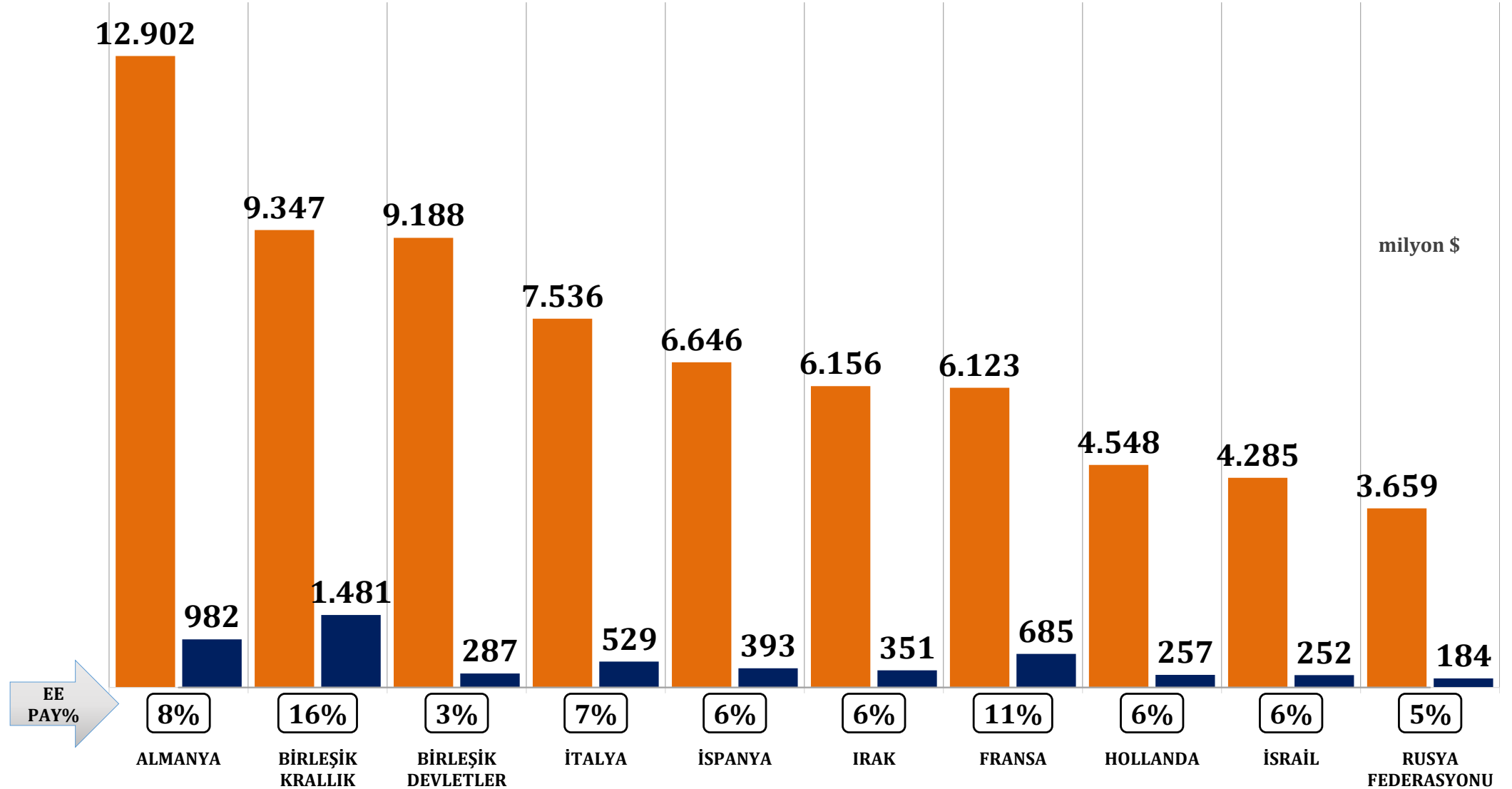
Kaynak: Türkiye İhracatçılar Meclisi

TÜRKİYE GENELİ - KÜMÜLATİF KARŞILAŞTIRMA

Tüm Sektörler İhracatı - İlk 10 Ülke - EE Sektörü Payı



TÜM SEKTÖRLER	EE SEKTÖRÜ	PAY (%)
161,0 milyar \$	10,5 milyar \$	6.4





ELEKTRİK VE ELEKTRONİK İHRACATÇILARI BİRLİĞİ

EYLÜL 2021 İHRACAT RAPORU