



ELEKTRİK VE ELEKTRONİK İHRACATÇILARI BİRLİĞİ

EYLÜL 2022 İHRACAT RAPORU

*Not: Rapor Elektrik ve Elektronik İhracatçıları Birliği'nin işgal sahasındaki GTIP'ler baz alınarak hazırlanmıştır.

A. Elektrik Elektronik Sektörü İhracatı

Beyaz Eşya

Elektronik

B. Mal Grupları

Elektrik, Elektrik Üretim ve Dağıtım Ekipmanları

Kablolar

C. İlk 10 Ülke

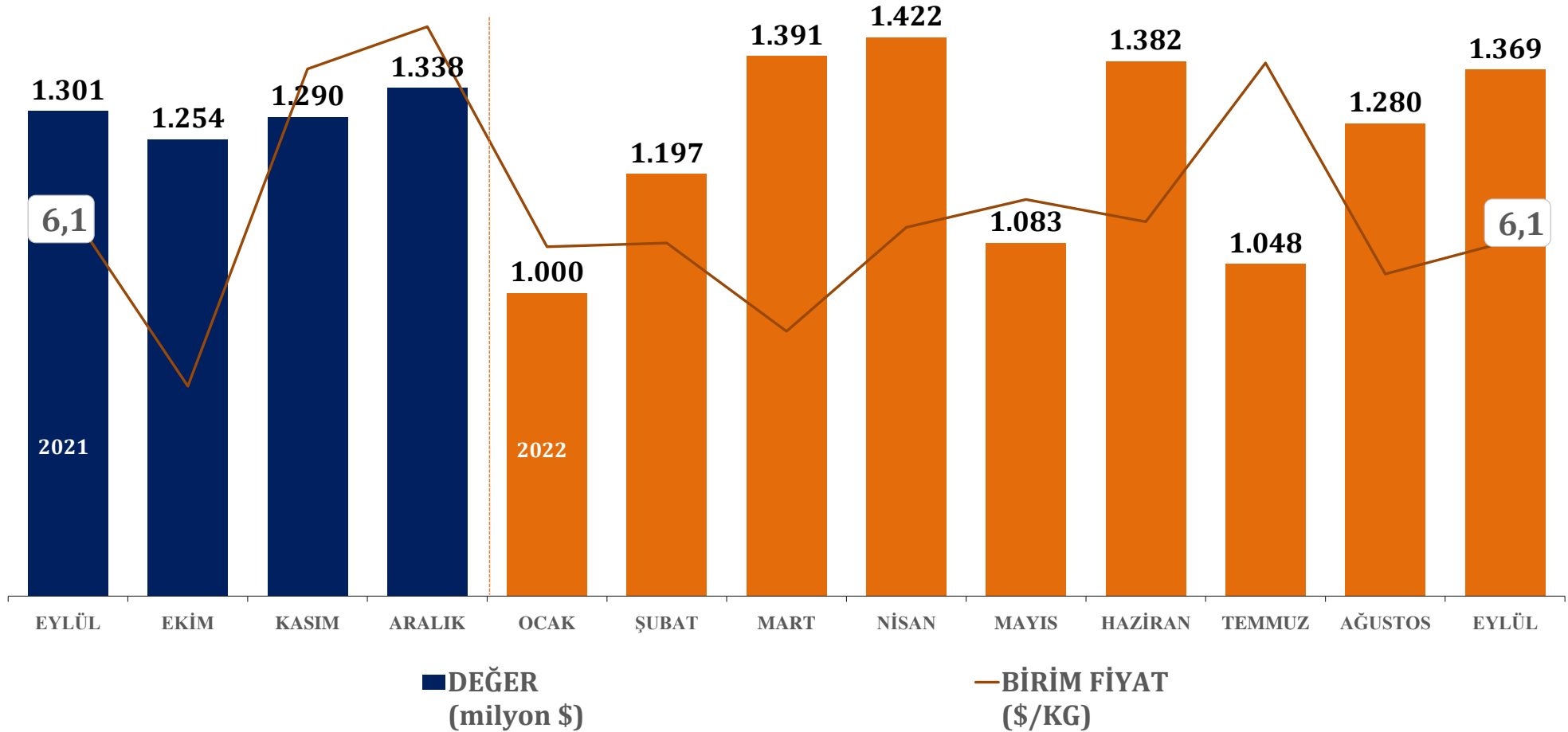
D. Türkiye Tüm Sektörler İhracatı - İlk 10 Ülke

TÜRKİYE GENELİ - AYLIK/KÜMÜLATİF KARŞILAŞTIRMA

Elektrik Elektronik Sektörü İhracatı



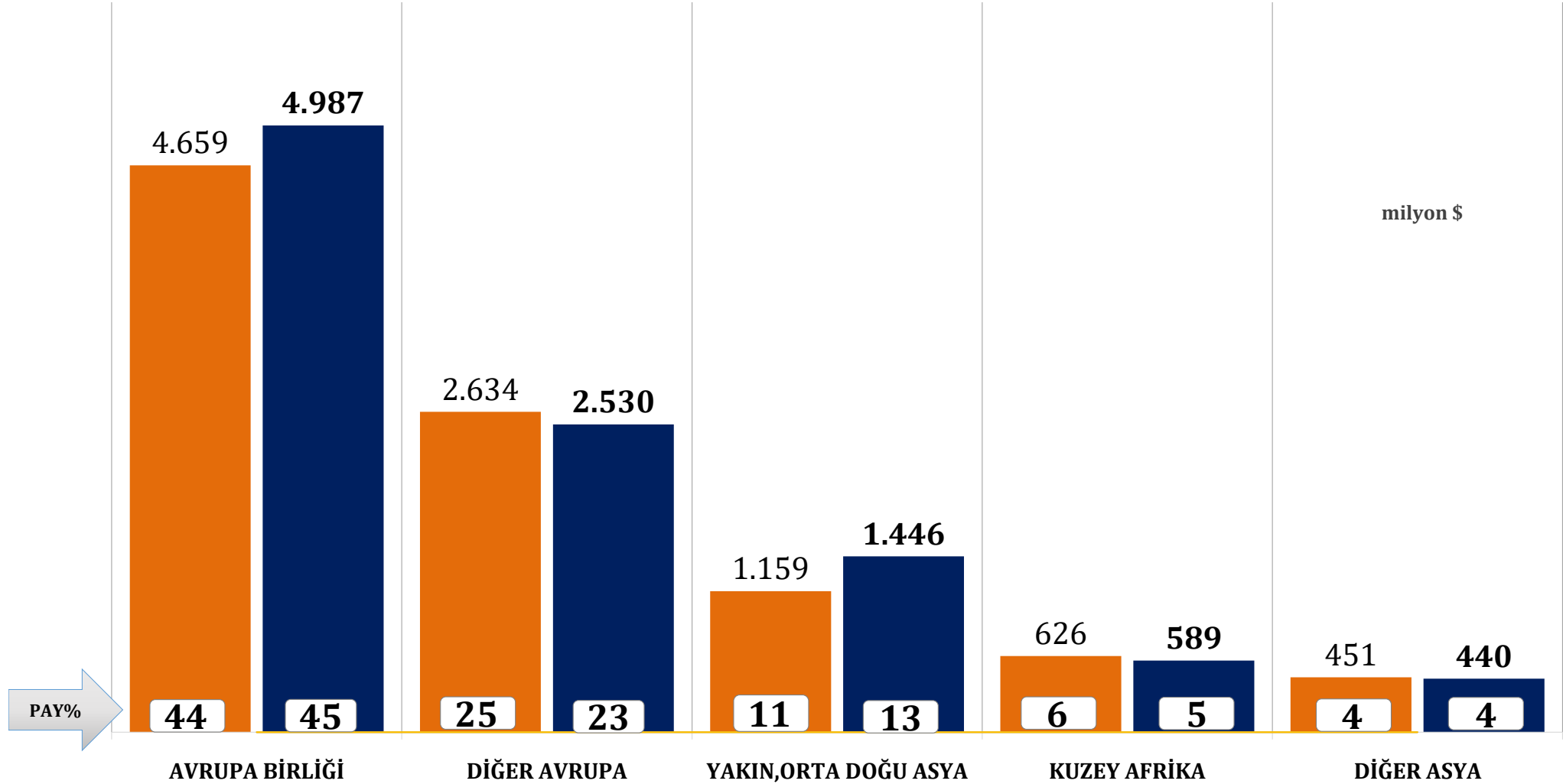
	OCAK-EYLÜL 2021	OCAK-EYLÜL 2022	SON 12 AY	2021-2022 DEĞİŞİM
FOB USD	10.539 milyon \$	11.171 milyon \$	15.054 milyon \$	6%
KG	1.830 milyon kg	1.826 milyon kg	2.452 milyon kg	-0,3%
BR FYT	\$5,76	\$6,12	\$6,14	6%



ÜLKE GRUPLARI

OCAK-EYLÜL 2021
10.539 milyon \$

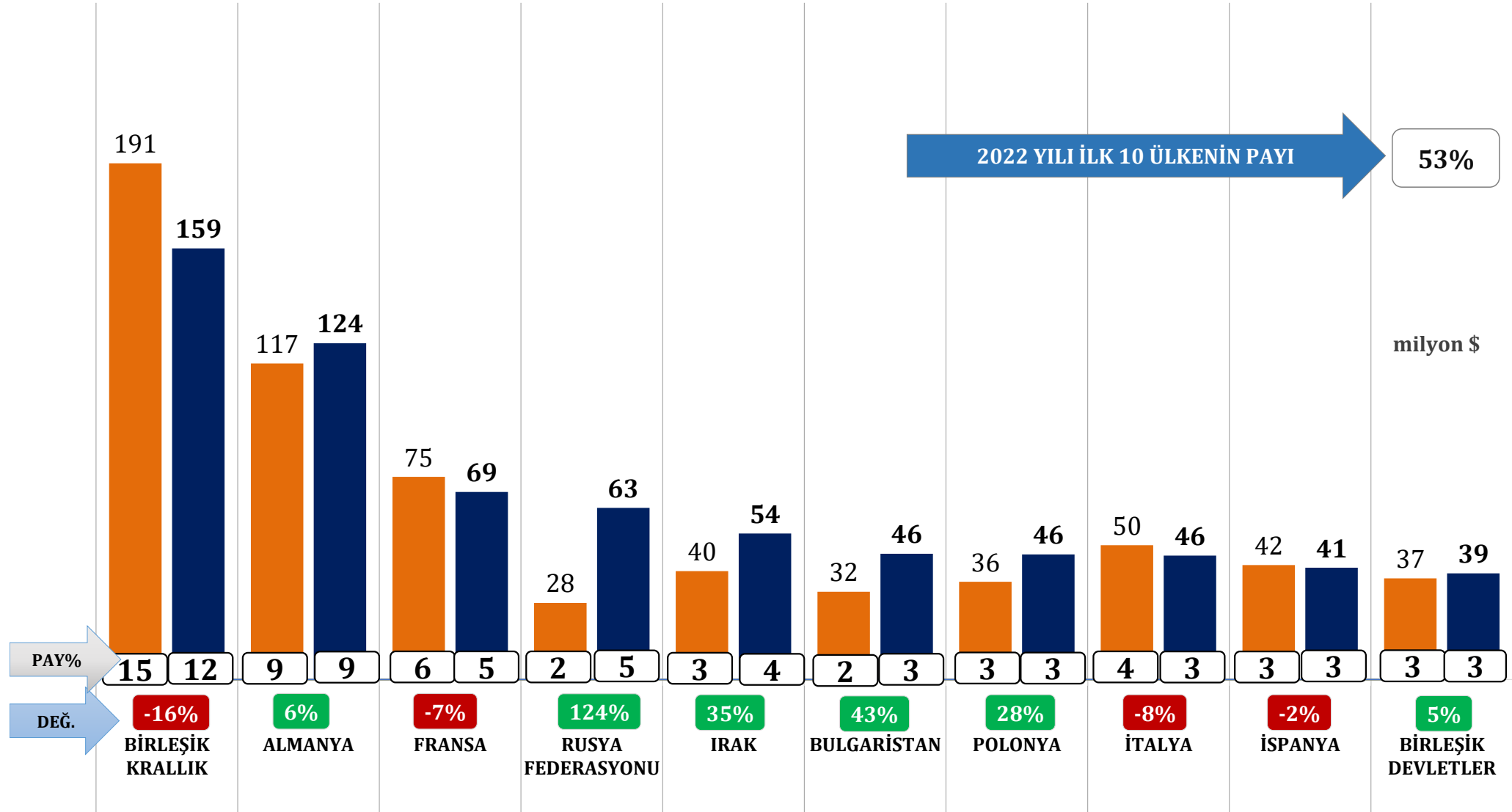
OCAK-EYLÜL 2022
11.171 milyon \$



*Birleşik Krallık 2021 yılı itibari ile Diğer Avrupa ülkeleri arasında takip edilmektedir.

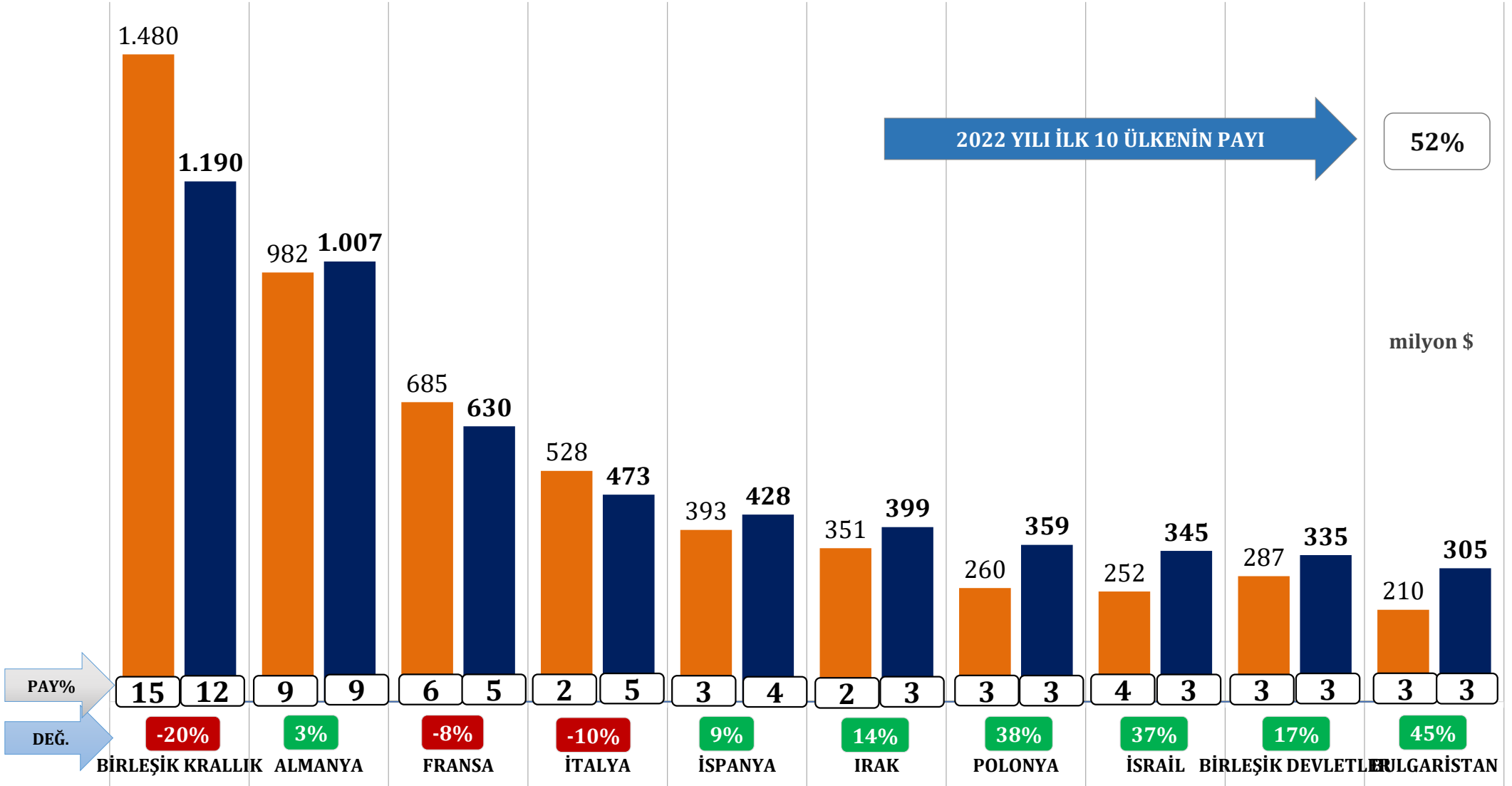
İLK 10 ÜLKE TOPLAMI

EYLÜL 2021	EYLÜL 2022	DEĞİŞİM
648 milyon \$	689 milyon \$	6%



İLK 10 ÜLKE TOPLAMI

OCAK-EYLÜL 2021	OCAK-EYLÜL 2022	DEĞİŞİM
5.427 milyon \$	5.470 milyon \$	1%



OCAK-EYLÜL 2022

ARTIŞ SIRALAMA			MİLYON \$		DEĞİŞİM		PAY
2021	2022	ÜLKE	2021	2022	milyon \$	%	2022
15	11	RUSYA FEDERASYONU	183	292	109	59%	2,8%
8	7	POLONYA	260	359	99	38%	3,4%
11	10	BULGARİSTAN	210	305	95	45%	2,9%
10	8	İSRAİL	252	345	93	37%	3,3%
6	6	IRAK	351	399	48	14%	3,8%
7	9	BİRLEŞİK DEVLETLER	287	335	48	17%	3,2%
37	27	SURİYE	63	105	42	66%	1,0%
14	13	YUNANİSTAN	184	224	40	22%	2,1%
21	16	AZERBAYCAN-NAHÇIVAN	124	162	38	30%	1,5%
5	5	İSPANYA	393	428	35	9%	4,1%
TOPLAM			2.307	2.953	646	28%	28,0%

AZALIŞ SIRALAMA			MİLYON \$		DEĞİŞİM		PAY
2021	2022	ÜLKE	2021	2022	milyon \$	%	2022
1	1	BİRLEŞİK KRALLIK	1.480	1.190	-290	-20%	11,3%
3	3	FRANSA	685	630	-55	-8%	6,0%
4	4	İTALYA	528	473	-54	-10%	4,5%
12	15	MISIR	202	166	-36	-18%	1,6%
29	39	UKRAYNA	84	64	-20	-24%	0,6%
17	22	FAS	151	132	-19	-13%	1,3%
24	32	ÇİN HALK CUMHURİYETİ	104	85	-19	-18%	0,8%
33	43	HINDİSTAN	75	58	-17	-22%	0,6%
23	26	ÖZBEKİSTAN	121	105	-16	-13%	1,0%
48	65	VIETNAM	39	26	-13	-34%	0,2%
TOPLAM			3.470	2.930	-540	-16%	27,8%

TÜRKİYE GENELİ -KÜMÜLATİF KARŞILAŞTIRMA

Elektrik Elektronik Sektörü İhracatı - Döviz Bazında



OCAK-EYLÜL 2022

PARA BİRİMİ	TOPLAM FOB DÖVİZ		TOPLAM FOB USD		DEĞİŞİM		PAY 2021/22	
	2021	2022	2021	2022	DÖVİZ	ABD \$	ABD \$	ABD \$
EURO	4.517.688.153	6.036.332.021	5.323.628.476	6.336.127.954	34%	19%	51%	57%
AMERIKAN DOLARI	3.166.664.691	3.413.497.491	3.166.664.691	3.413.497.491	8%	8%	30%	31%
İNGİLİZ STERLİNİ	707.254.042	664.535.071	940.528.703	794.636.032	-6%	-16%	9%	7%
TÜRK LIRASI	7.518.039.031	5.812.686.705	956.360.058	460.450.637	-23%	-52%	9%	4%
POLONYA ZLOTISI (YENİ)	273.089.932	312.079.649	62.729.142	64.037.302	14%	2%	1%	1%
RUS RUBLESİ	2.218.581.160	3.703.188.951	29.179.852	53.070.675	67%	82%	0%	0%
AVUSTRALYA DOLARI	23.679.960	30.797.261	16.928.003	16.598.270	30%	-2%	0%	0%
ÇEK KORUNASI	364.335.043	218.871.544	15.964.110	9.007.077	-40%	-44%	0%	0%
ÇİN RENMINBİSİ	47.116.303	47.195.056	6.984.715	6.768.335	0%	-3%	0%	0%
İSVİÇRE FRANKI	5.463.518	6.695.081	5.382.192	6.201.747	23%	15%	0%	0%
İSVEÇ KRONU	58.676.491	46.073.949	6.599.805	4.257.195	-21%	-35%	0%	0%
BİRLEŞİK ARAP EMİRLİKLERİ DIRHEMİ	4.420.477	11.180.486	1.118.217	2.821.884	153%	152%	0%	0%
KANADA DOLARI	4.221.297	3.145.255	3.197.086	2.172.370	-25%	-32%	0%	0%
JAPON YENİ	110.061.668	122.165.706	972.937	951.201	11%	-2%	0%	0%
NORVEÇ KRONU	12.736.625	4.900.178	1.428.118	510.129	-62%	-64%	0%	0%
ROMANYA LEUSU	6.130.487	922.242	1.453.576	195.798	-85%	-87%	0%	0%
KATAR RİYALİ	78.113	138.634	21.239	37.144	77%	75%	0%	0%
DANIMARKA KRONU	762.622	19.800	119.153	2.914	-97%	-98%	0%	0%
SUUDİ ARABİSTAN RİYALİ	0	4.675	0	1.246	#SAYI/0!	#SAYI/0!	0%	0%
TÜRK LIRASI (ESKİ)	0	12.000	0	660	#SAYI/0!	#SAYI/0!	0%	0%
KAZAKİSTAN TENGESİ	62.025.792	0	146.358	0	-100%	-100%	0%	0%
Genel Toplam	19.128.974.074	20.497.624.997	10.539.406.430	11.171.346.059	7%	6%	100%	100%

A. Elektrik Elektronik Sektörü İhracatı

Beyaz Eşya

Elektronik

Elektrik, Elektrik Üretim ve Dağıtım Ekipmanları

Kablolar

B. Mal Grupları

C. İlk 10 Ülke

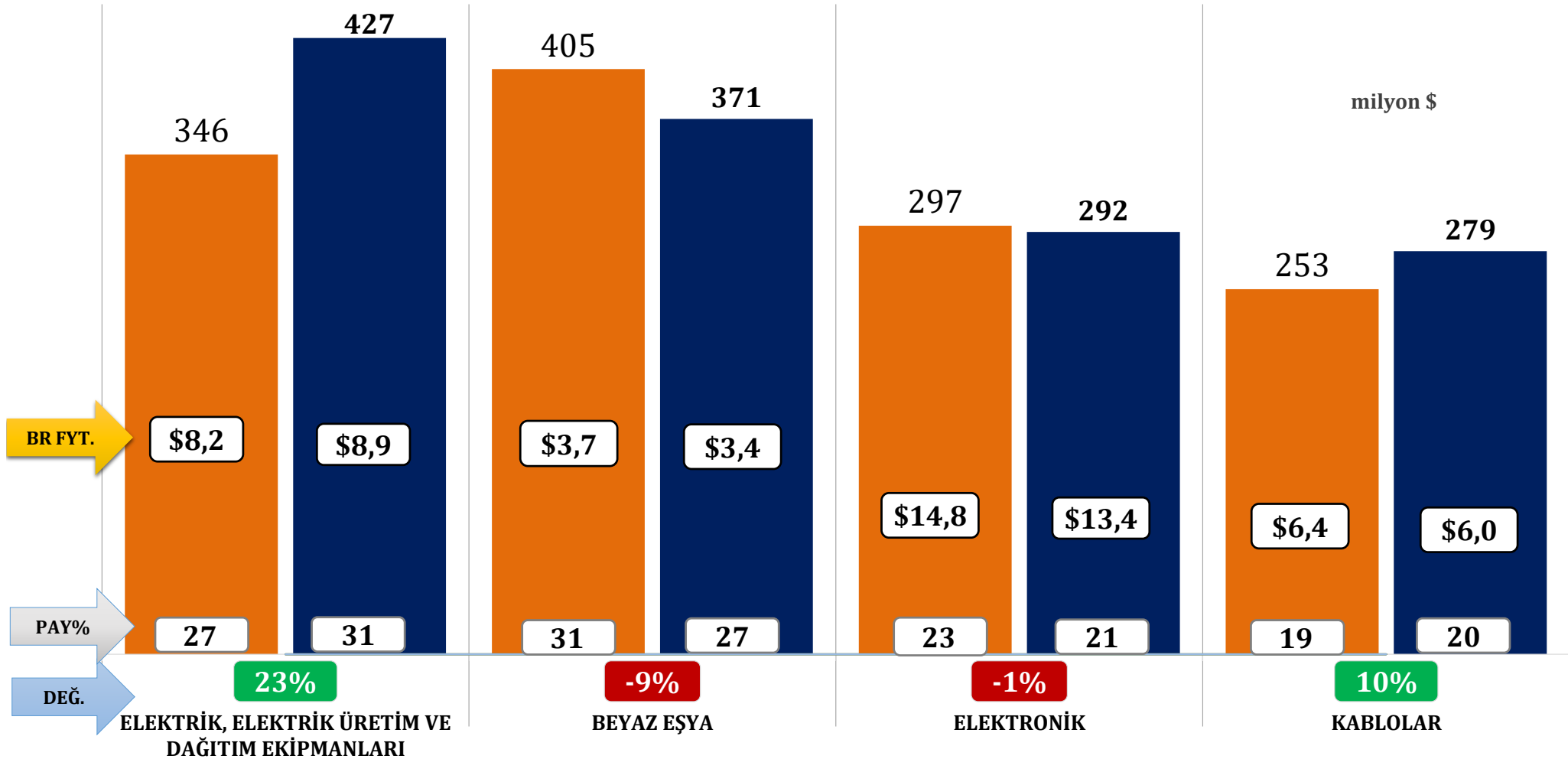
D. Türkiye Tüm Sektörler İhracatı - İlk 10 Ülke

TÜRKİYE GENELİ - AYLIK KARŞILAŞTIRMA

Elektrik Elektronik Sektörü Tüm Mal Grupları İhracatı



	EYLÜL 2021	EYLÜL 2022	DEĞİŞİM
FOB USD	1.301 milyon \$	1.369 milyon \$	5%
KG	211 milyon kg	224 milyon kg	6%
BR FYT	\$6,15	\$6,11	-1%

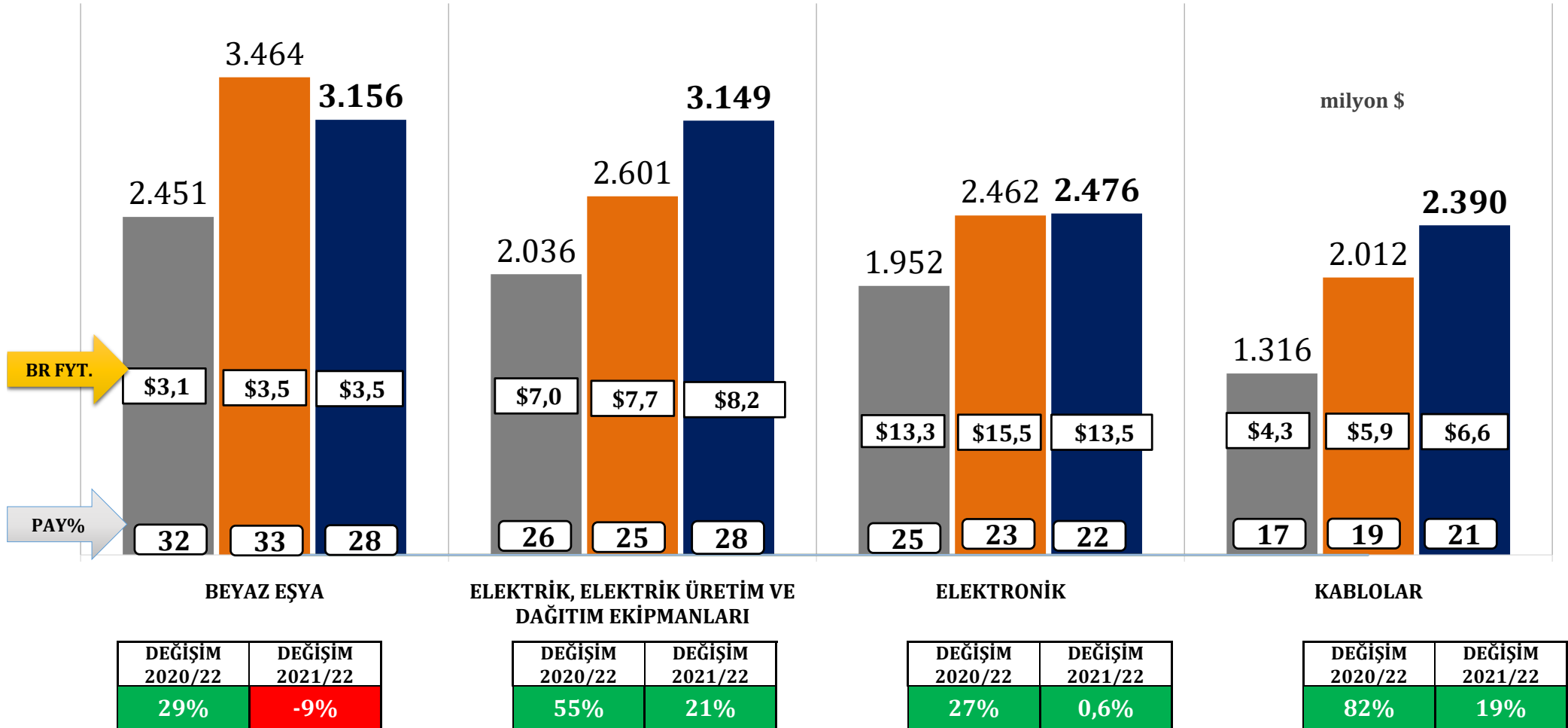


TÜRKİYE GENELİ - 2020/2021/2022 KÜMÜLATİF KARŞILAŞTIRMA

Elektrik Elektronik Sektörü Tüm Mal Grupları İhracatı



	OCAK-EYLÜL 2020	OCAK-EYLÜL 2021	OCAK-EYLÜL 2022	DEĞİŞİM 2020/22	DEĞİŞİM 2021/22
FOB USD	7.755 milyon \$	10.539 milyon \$	11.171 milyon \$	44%	6%
KG	1.531 milyon kg	1.830 milyon kg	1.826 milyon kg	19%	0%
BR FYT	\$5,07	\$5,76	\$6,12	21%	6%

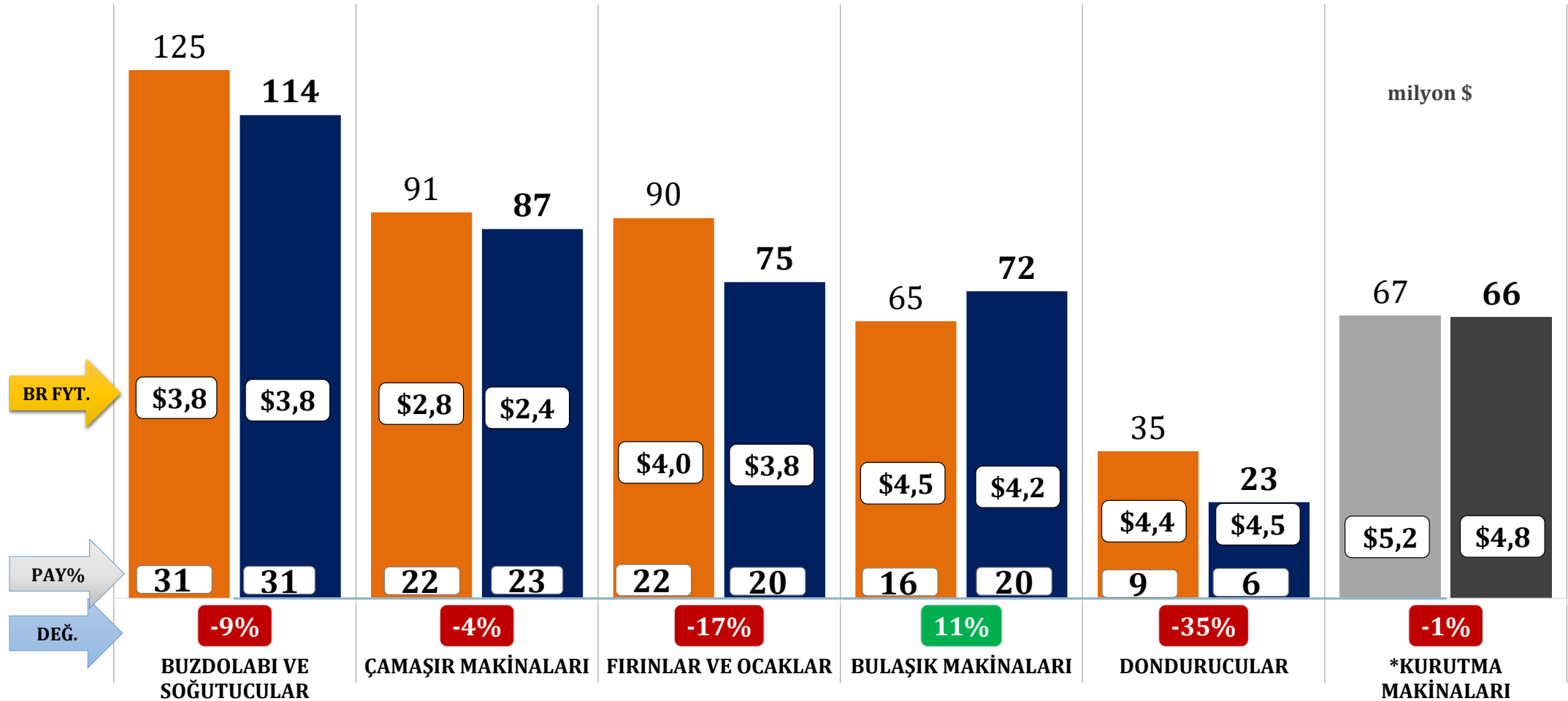


TÜRKİYE GENELİ - AYLIK KARŞILAŞTIRMA

Beyaz Eşya İhracatı



	EYLÜL 2021	EYLÜL 2022	DEĞİŞİM
FOB USD	405 milyon \$	371 milyon \$	-9%
KG	110 milyon kg	108 milyon kg	-2%
BR FYT	\$3,69	\$3,44	-7%



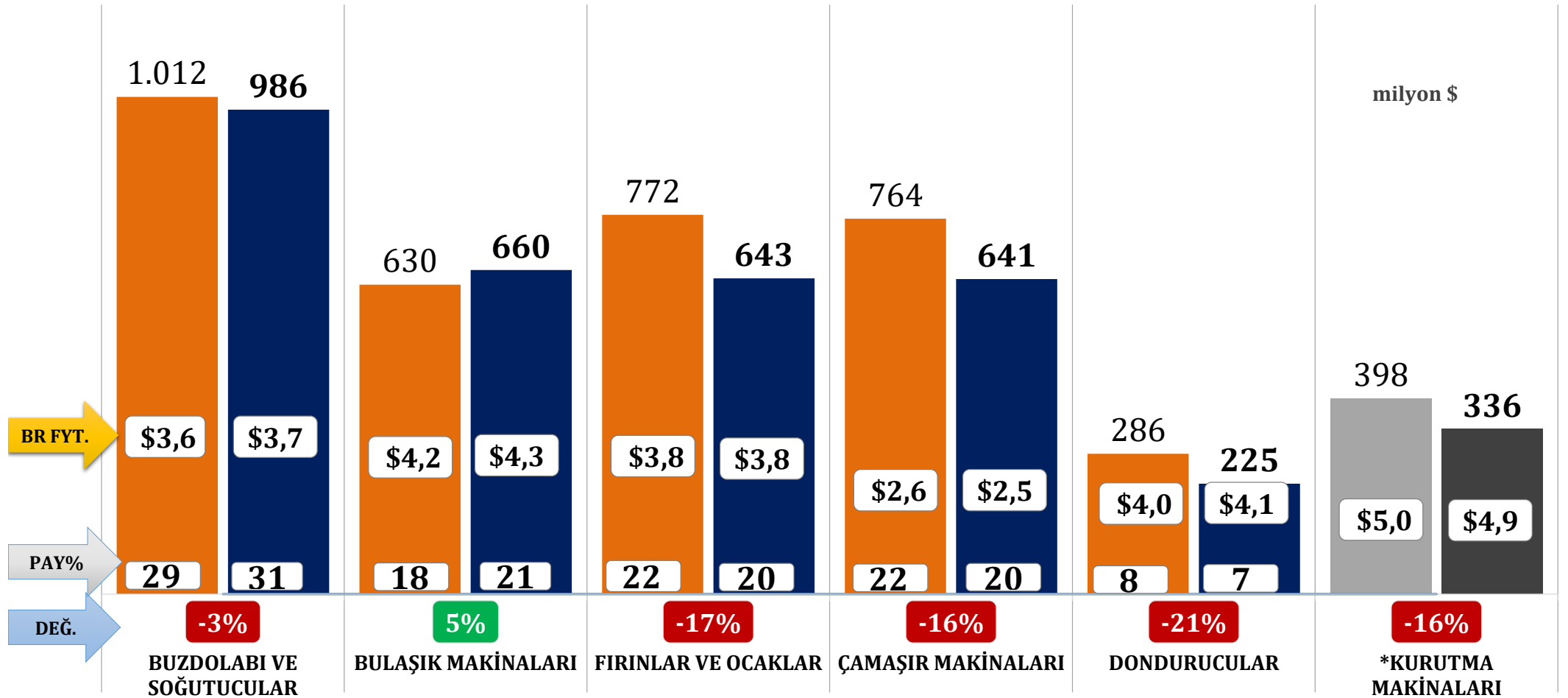
*Birlik iştigali dışında GTİpler içerdiğinden toplamlara dâhil edilmemiştir.

TÜRKİYE GENELİ - KÜMÜLATİF KARŞILAŞTIRMA

Beyaz Eşya İhracatı



	OCAK-EYLÜL 2021	OCAK-EYLÜL 2022	DEĞİŞİM
FOB USD	3.464 milyon \$	3.156 milyon \$	-9%
KG	995 milyon kg	895 milyon kg	-10%
BR FYT	\$3,48	\$3,53	1%



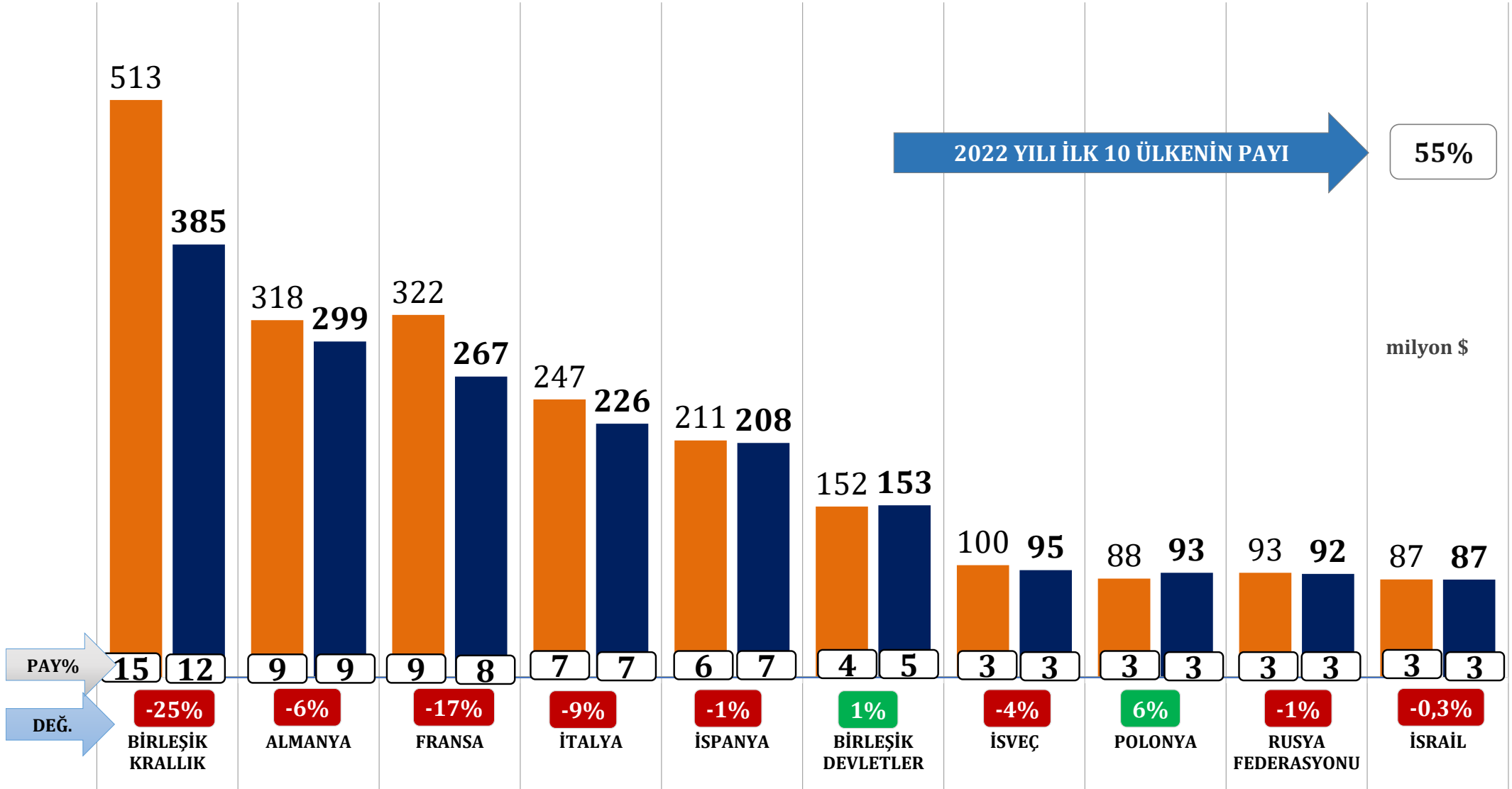
*Birlik iştigali dışında GTİPler içerdiğinden toplamlara dâhil edilmemiştir.

TÜRKİYE GENELİ - KÜMÜLATİF KARŞILAŞTIRMA

Beyaz Eşya İhracatı - İlk 10 Ülke



	OCAK-EYLÜL 2021	OCAK-EYLÜL 2022	DEĞİŞİM
FOB USD	2.130 milyon \$	1.905 milyon \$	-11%

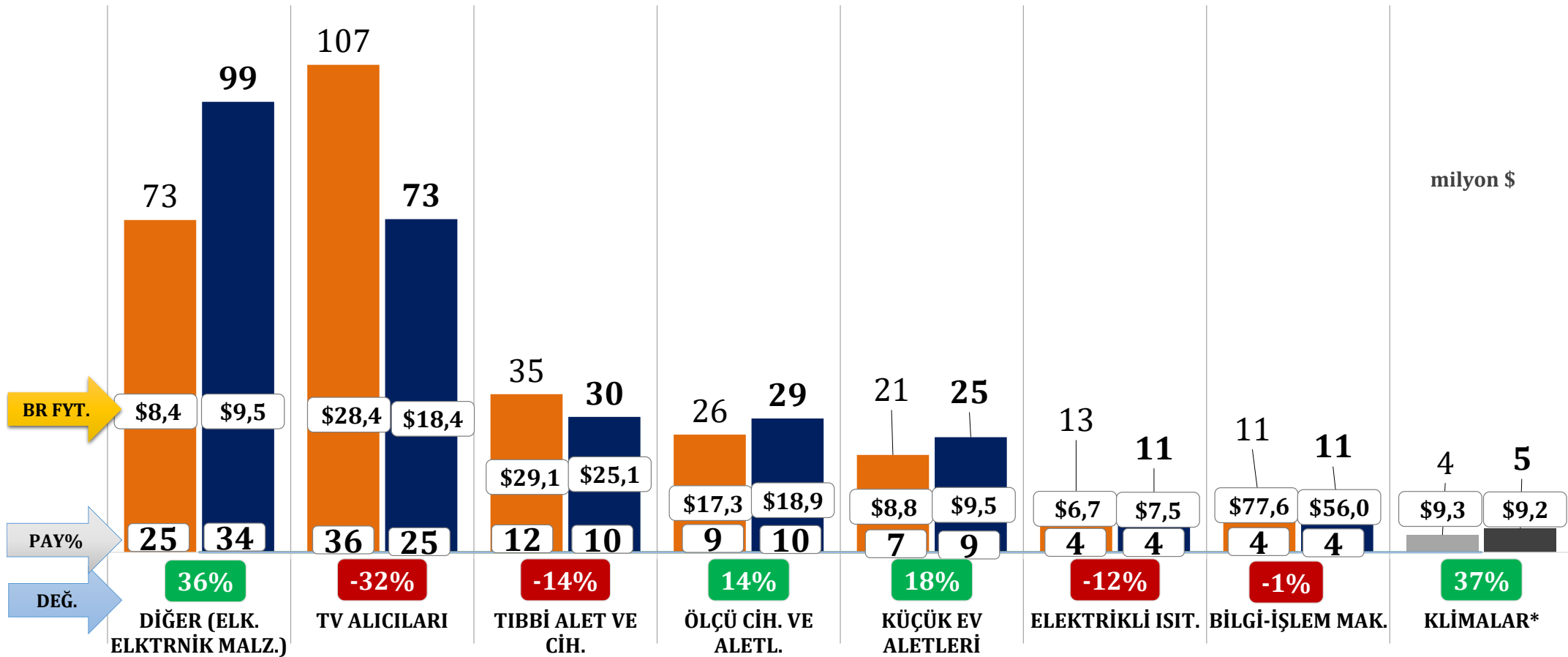


TÜRKİYE GENELİ - AYLIK KARŞILAŞTIRMA

Elektronik İhracatı



	EYLÜL 2021	EYLÜL 2022	DEĞİŞİM
FOB USD	297 milyon \$	292 milyon \$	-1%
KG	20 milyon kg	22 milyon kg	9%
BR FYT	\$14,82	\$13,42	-9%



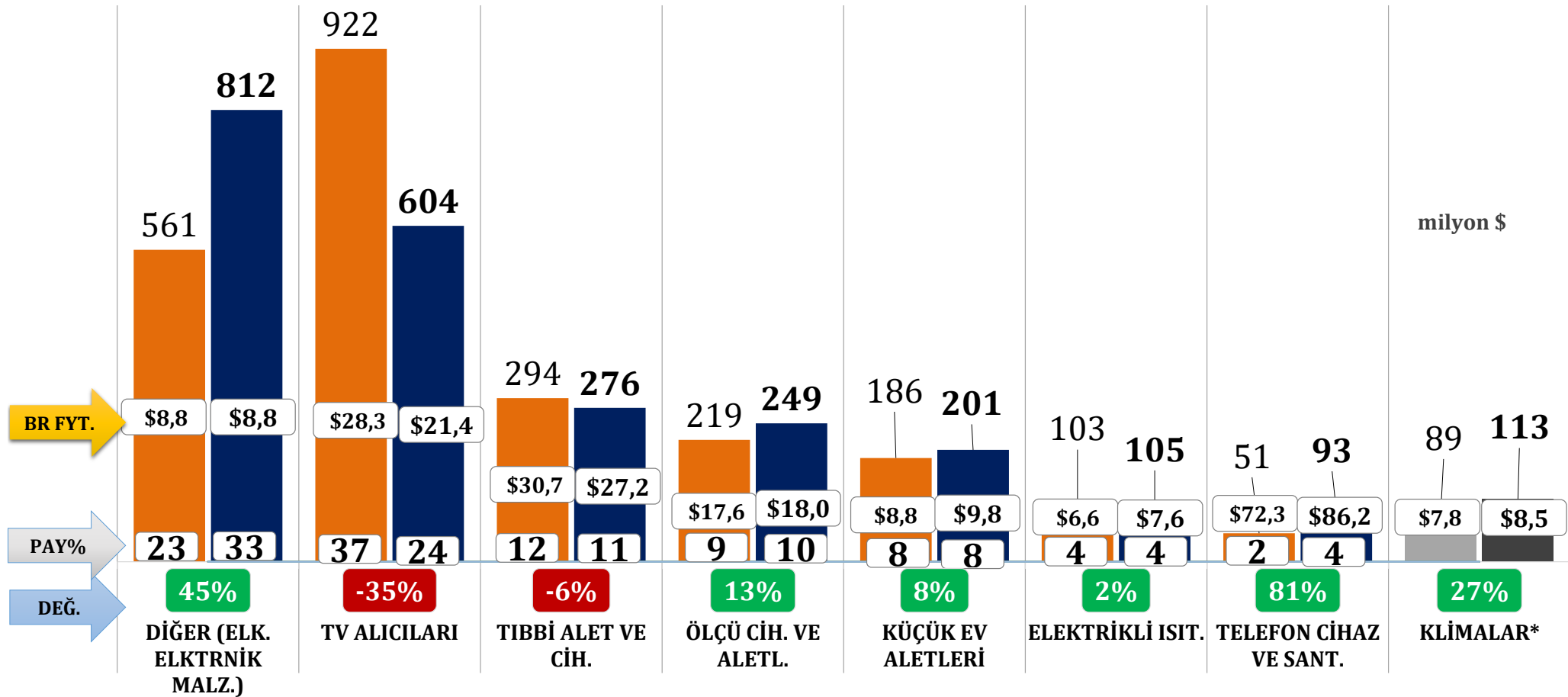
*Birlik iştigali dışında GTİpler içerdiğinden toplamlara dâhil edilmemiştir.

TÜRKİYE GENELİ - KÜMÜLATİF KARŞILAŞTIRMA

Elektronik İhracatı



	OCAK-EYLÜL 2021	OCAK-EYLÜL 2022	DEĞİŞİM
FOB USD	2.462 milyon \$	2.476 milyon \$	0,6%
KG	159 milyon kg	183 milyon kg	15%
BR FYT	\$15,52	\$13,53	-13%



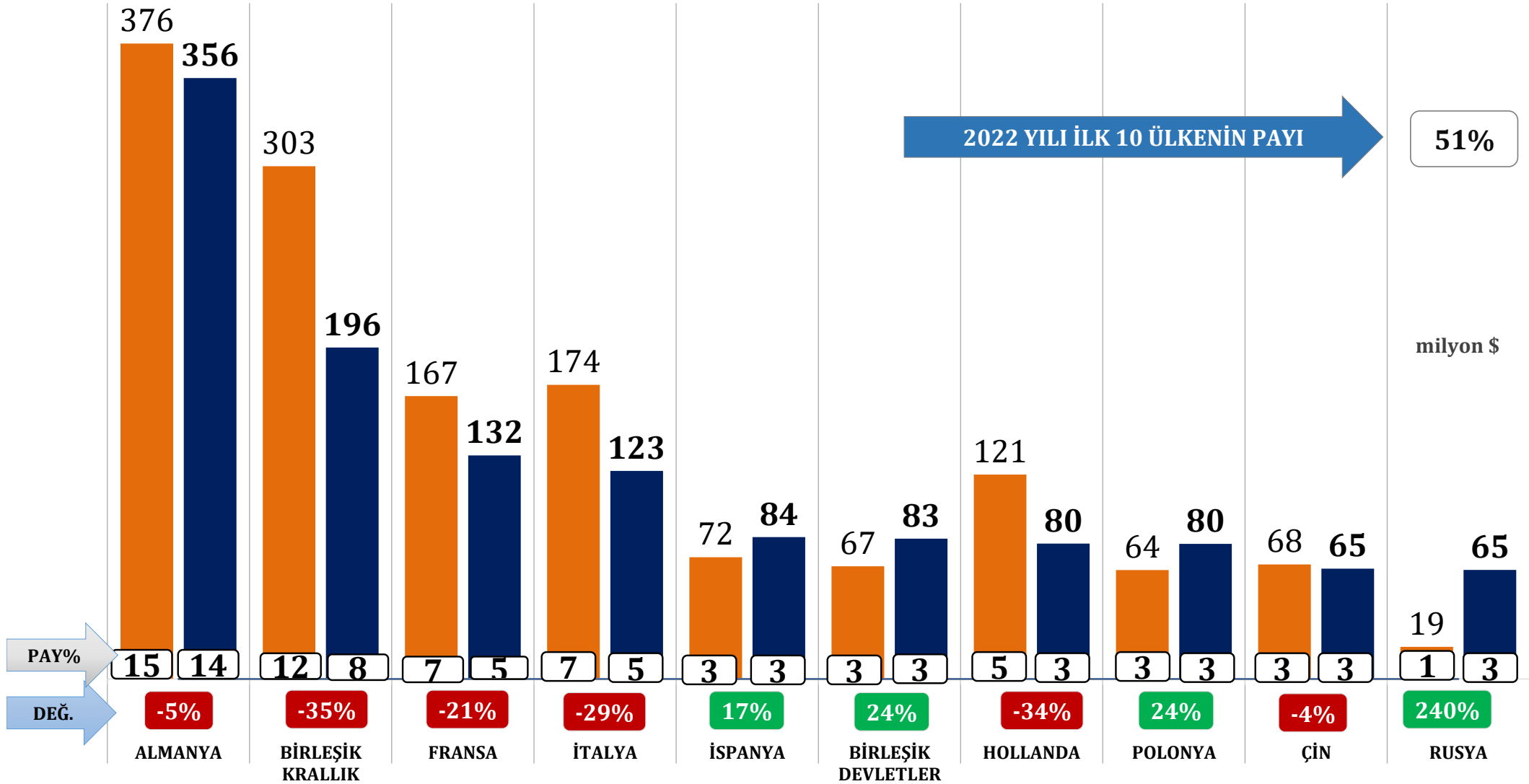
*Birlik işigali dışında GTİpler içerdiğinden toplamlara dâhil edilmemiştir.

TÜRKİYE GENELİ - KÜMÜLATİF KARŞILAŞTIRMA

Elektronik İhracatı - İlk 10 Ülke Toplamı



	OCAK-EYLÜL 2021	OCAK-EYLÜL 2022	DEĞİŞİM
FOB USD	1.432 milyon \$	1.264 milyon \$	-12%

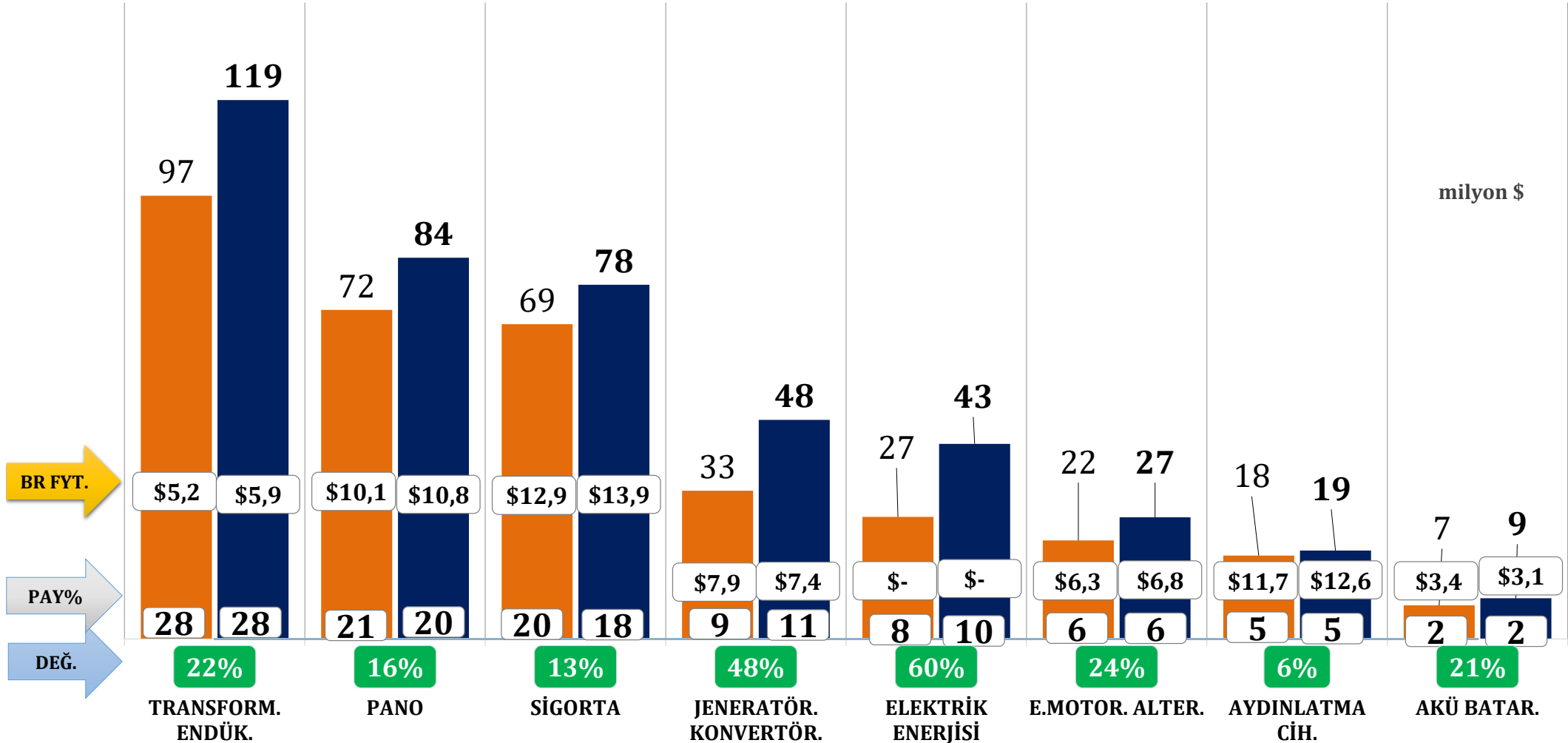


TÜRKİYE GENELİ - AYLIK KARŞILAŞTIRMA

Elektrik, Elektrik Üretim ve Dağıtım Ekipmanları İhracatı



	EYLÜL 2021	EYLÜL 2022	DEĞİŞİM
FOB USD	346 milyon \$	427 milyon \$	23%
KG	42 milyon kg	48 milyon kg	14%
BR FYT	\$8,16	\$8,86	8%

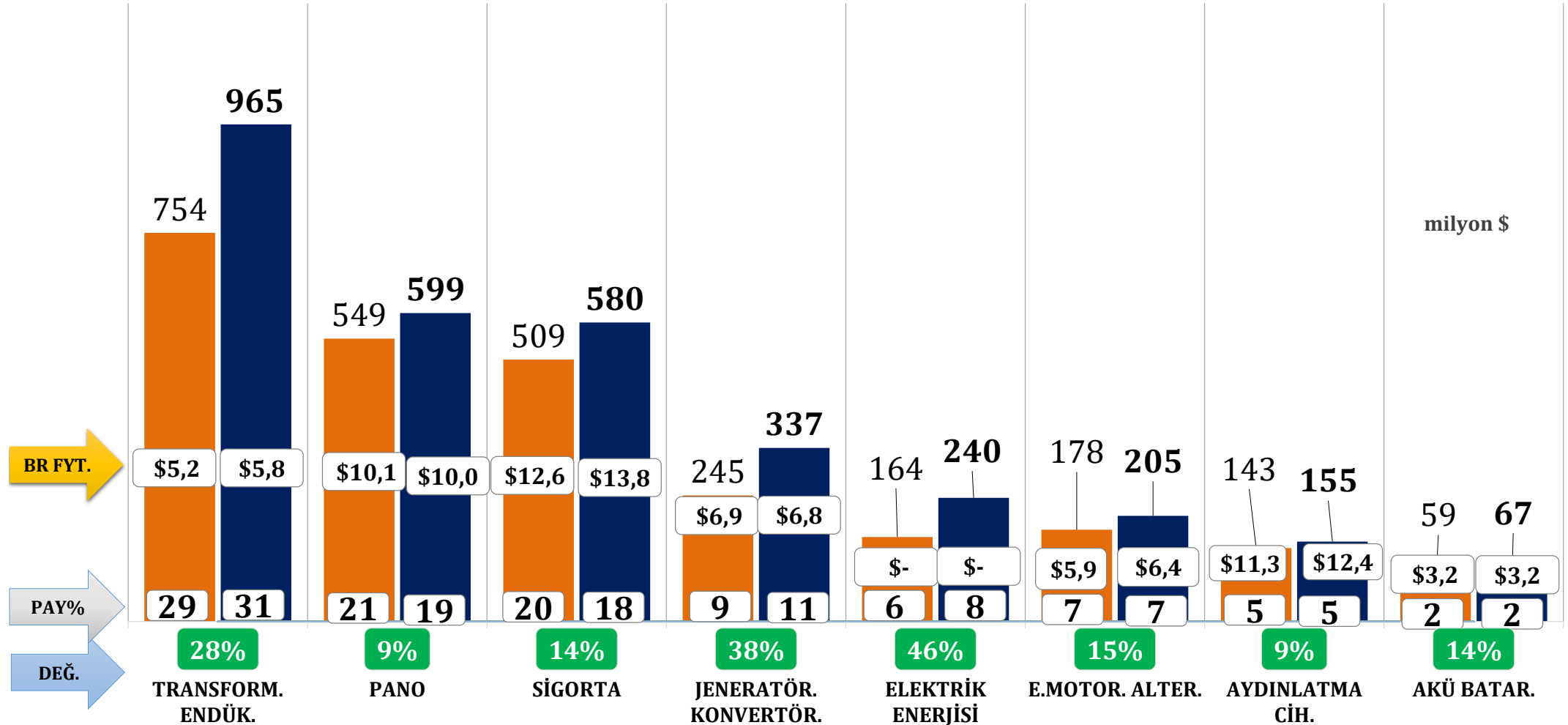


TÜRKİYE GENELİ - KÜMÜLATİF KARŞILAŞTIRMA

Elektrik, Elektrik Üretim ve Dağıtım Ekipmanları İhracatı



	OCAK-EYLÜL 2021	OCAK-EYLÜL 2022	DEĞİŞİM
FOB USD	2.601 milyon \$	3.149 milyon \$	21%
KG	336 milyon kg	383 milyon kg	14%
BR FYT	\$7,74	\$8,22	6%

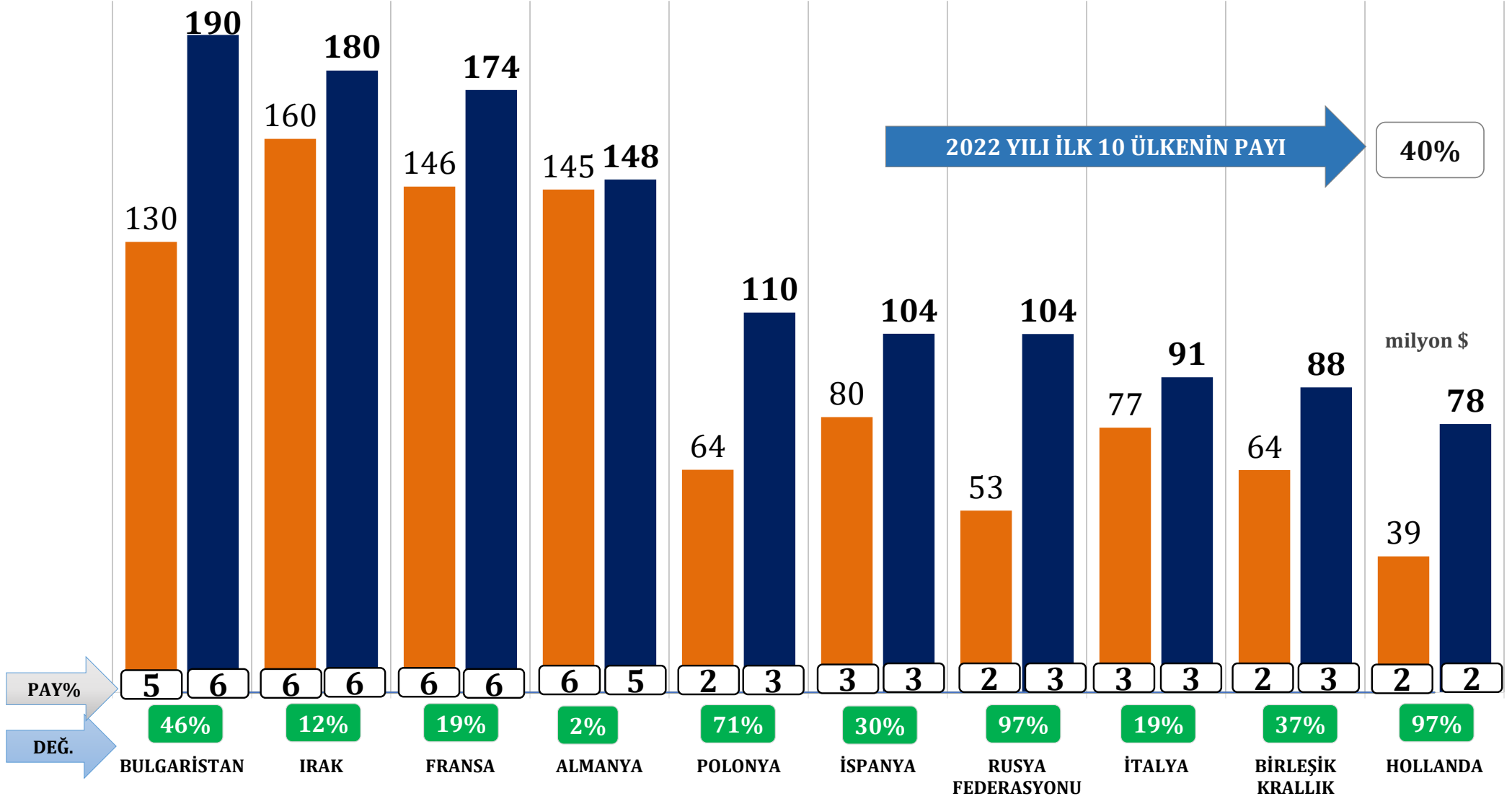


TÜRKİYE GENELİ - KÜMÜLATİF KARŞILAŞTIRMA

Elektrik, Elektrik Üretim ve Dağıtım Ekipmanları - İlk 10 Ülke



	OCAK-EYLÜL 2021	OCAK-EYLÜL 2022	DEĞİŞİM
FOB USD	959 milyon \$	1.267 milyon \$	32%

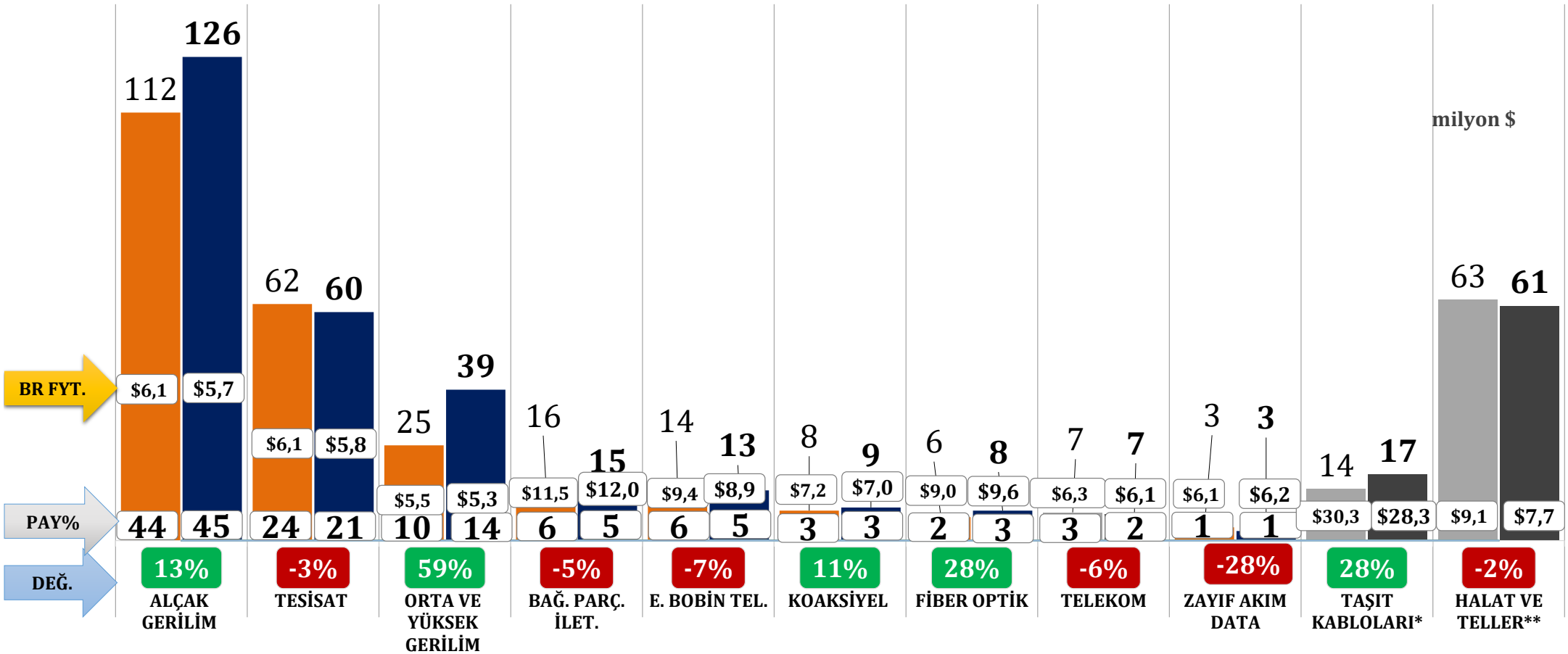


TÜRKİYE GENELİ - AYLIK KARŞILAŞTIRMA

Kablo İhracatı



	EYLÜL 2021	EYLÜL 2022	DEĞİŞİM
FOB USD	253 milyon \$	279 milyon \$	10%
KG	39 milyon kg	46 milyon kg	18%
BR FYT	\$6,44	\$6,03	-6%



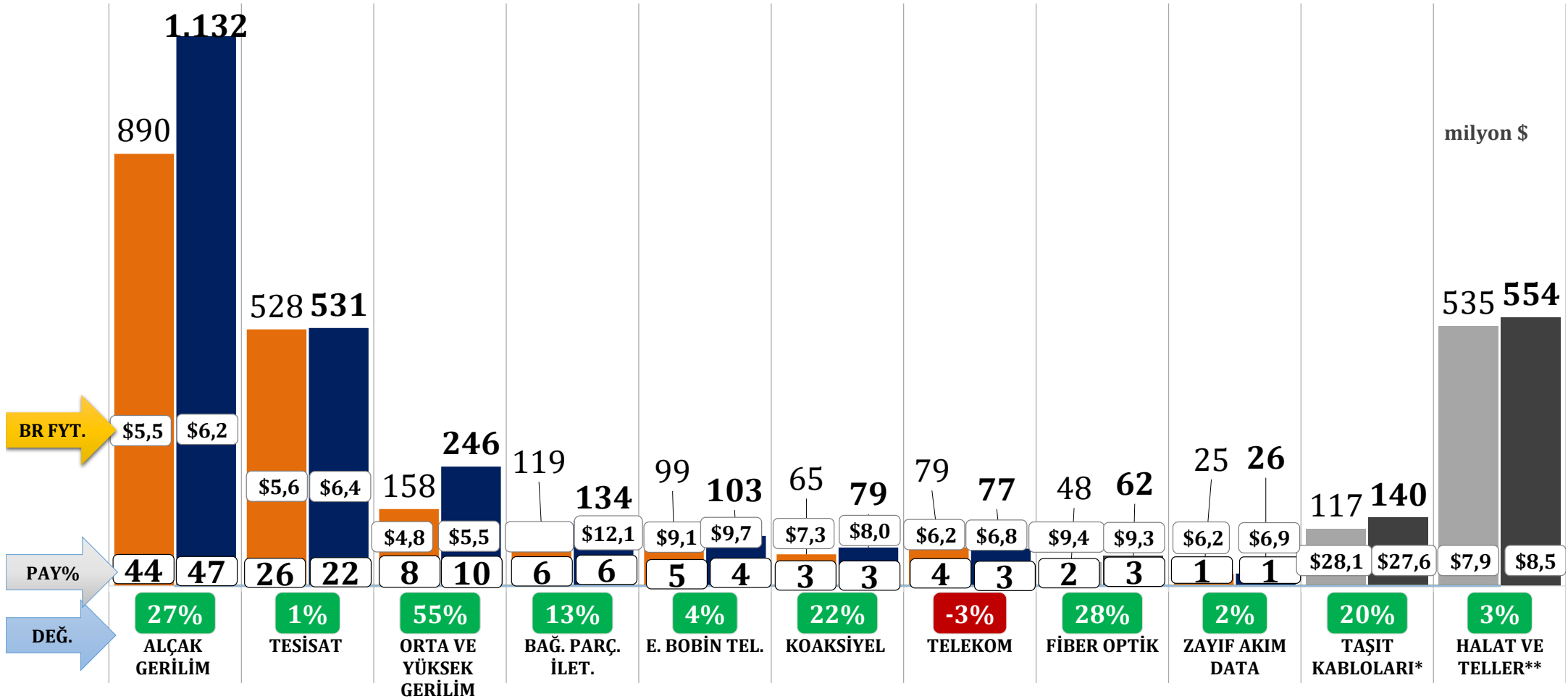
*Birlik işigali dışında GTİPler içerdiğinden toplamlara dâhil edilmemiştir.

TÜRKİYE GENELİ - KÜMÜLATİF KARŞILAŞTIRMA

Kablo İhracatı



	OCAK-EYLÜL 2021	OCAK-EYLÜL 2022	DEĞİŞİM
FOB USD	2.012 milyon \$	2.390 milyon \$	19%
KG	341 milyon kg	364 milyon kg	7%
BR FYT	\$5,91	\$6,56	11%

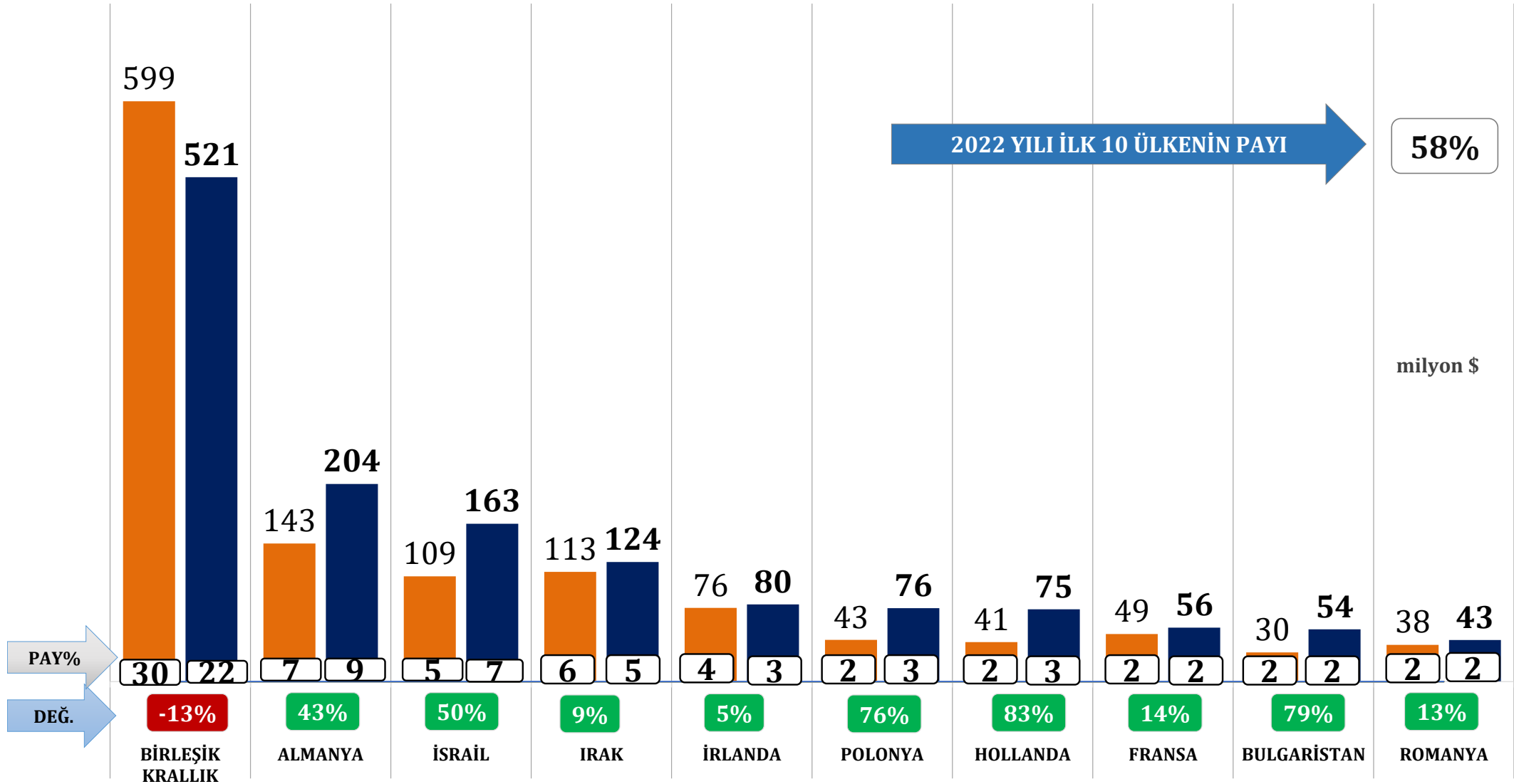


TÜRKİYE GENELİ - KÜMÜLATİF KARŞILAŞTIRMA

Kablo İhracatı - İlk 10 Ülke



	OCAK-EYLÜL 2021	OCAK-EYLÜL 2022	DEĞİŞİM
FOB USD	1.241 milyon \$	1.394 milyon \$	12%



A. Elektrik Elektronik Sektörü İhracatı

Beyaz Eşya

Elektronik

B. Mal Grupları

Elektrik, Elektrik Üretim ve Dağıtım Ekipmanları

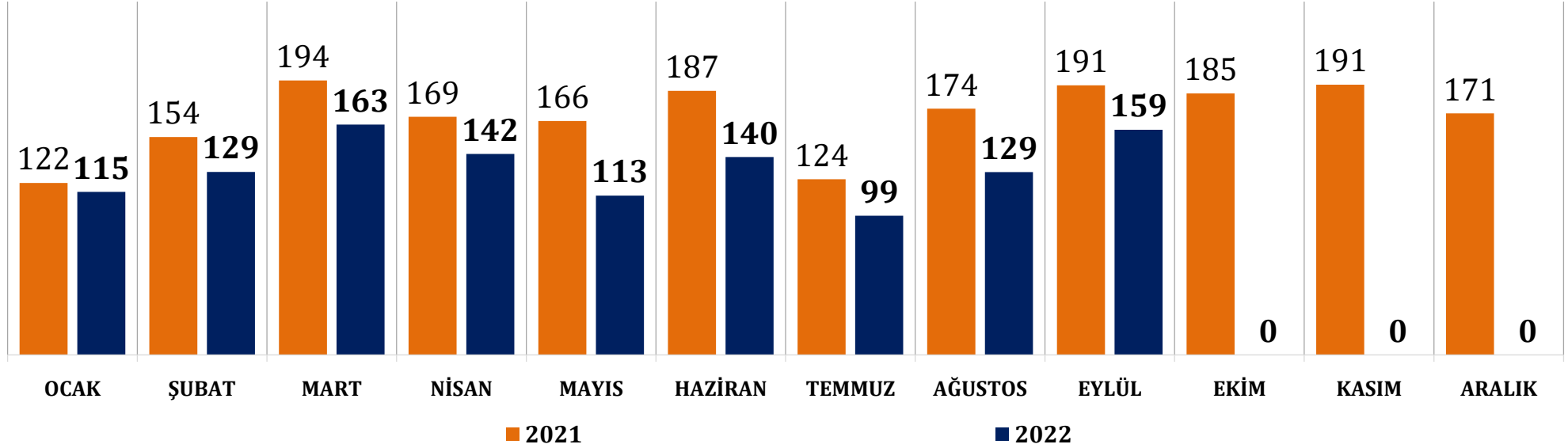
Kablolar

C. İlk 10 Ülke

D. Türkiye Tüm Sektörler İhracatı - İlk 10 Ülke

BİRLEŞİK KRALLIK

milyon \$

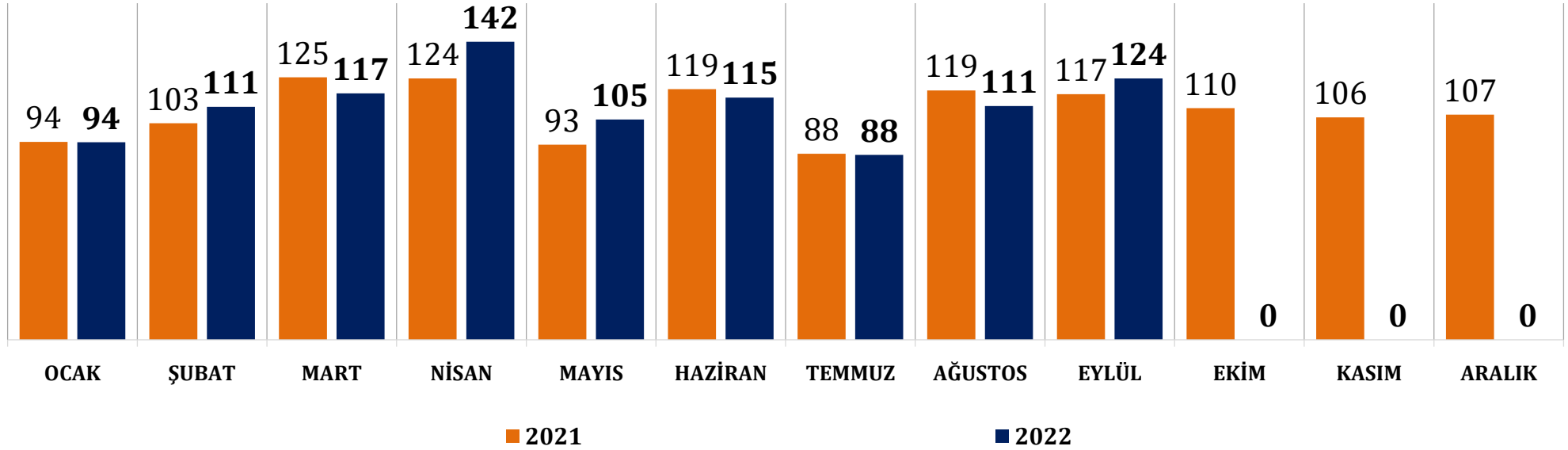


	OCAK-EYLÜL 2021		OCAK-EYLÜL 2022		DEĞİŞİM (%)		2022 FOB USD PAYI
	MİLYON \$	MİLYON KG	MİLYON \$	MİLYON KG	FOB USD	KG	
	1.480	286	1.190	234	-20%	-18%	
KABLOLAR	599	107	521	87	-13%	-19%	44%
BEYAZ EŞYA	513	156	385	121	-25%	-22%	32%
ELEKTRONİK	303	13	196	11	-35%	-13%	16%
ELK. ÜRT. DAĞ.	64	10	88	14	37%	42%	7%

İHRACATTAKİ SIRA	
2021	2022
1	1

ALMANYA

milyon \$

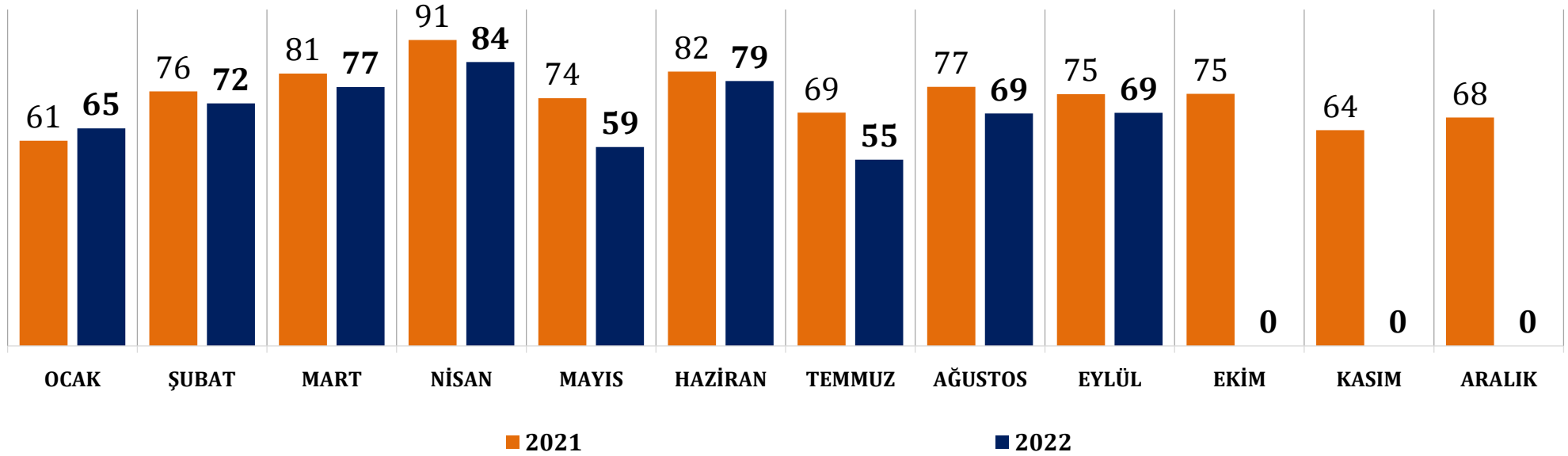


	OCAK-EYLÜL 2021		OCAK-EYLÜL 2022		DEĞİŞİM (%)		2022 FOB USD PAYI
	MİLYON \$	MİLYON KG	MİLYON \$	MİLYON KG	FOB USD	KG	
	982	143	1.007	150	3%	5%	
ELEKTRONİK	376	22	356	26	-5%	22%	35%
BEYAZ EŞYA	318	84	299	76	-6%	-9%	30%
KABLOLAR	143	18	204	27	43%	47%	20%
ELK. ÜRT. DAĞ.	145	20	148	21	2%	5%	15%

İHRACATTAKİ SIRA	
2021	2022
2	2

FRANSA

milyon \$

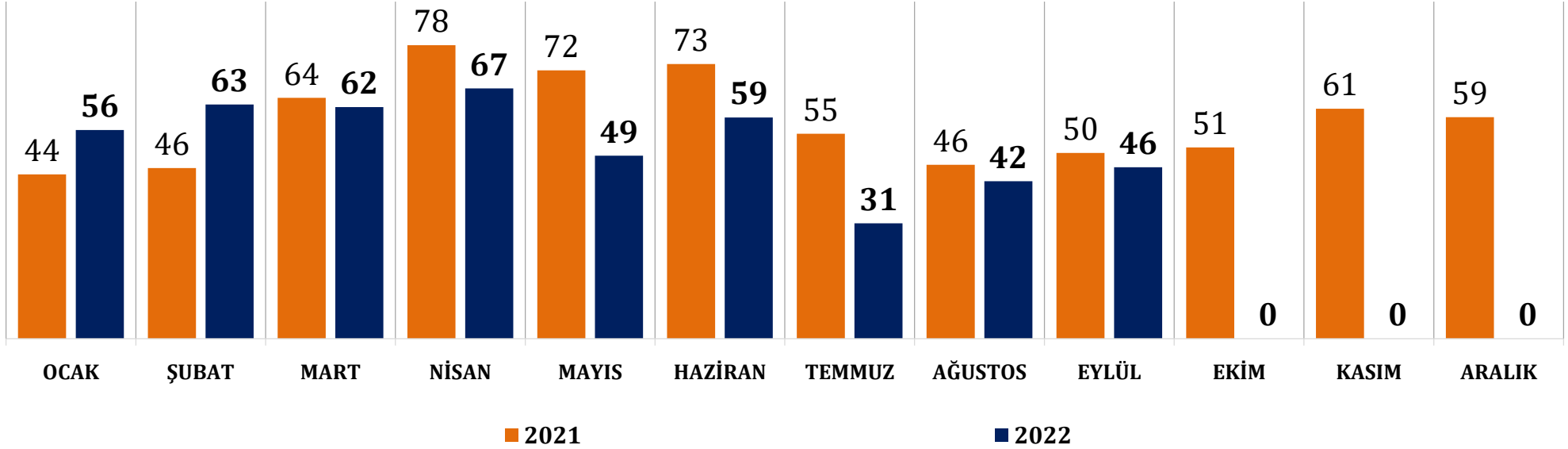


	OCAK-EYLÜL 2021		OCAK-EYLÜL 2022		DEĞİŞİM (%)		2022 FOB USD PAYI
	MİLYON \$	MİLYON KG	MİLYON \$	MİLYON KG	FOB USD	KG	
	685	128	630	121	-8%	-5%	
BEYAZ EŞYA	322	99	267	85	-17%	-15%	42%
ELK. ÜRT. DAĞ.	146	12	174	15	19%	22%	28%
ELEKTRONİK	167	9	132	14	-21%	62%	21%
KABLOLAR	49	7	56	8	14%	3%	9%

İHRACATTAKİ SIRA	
2021	2022
3	3

İTALYA

milyon \$

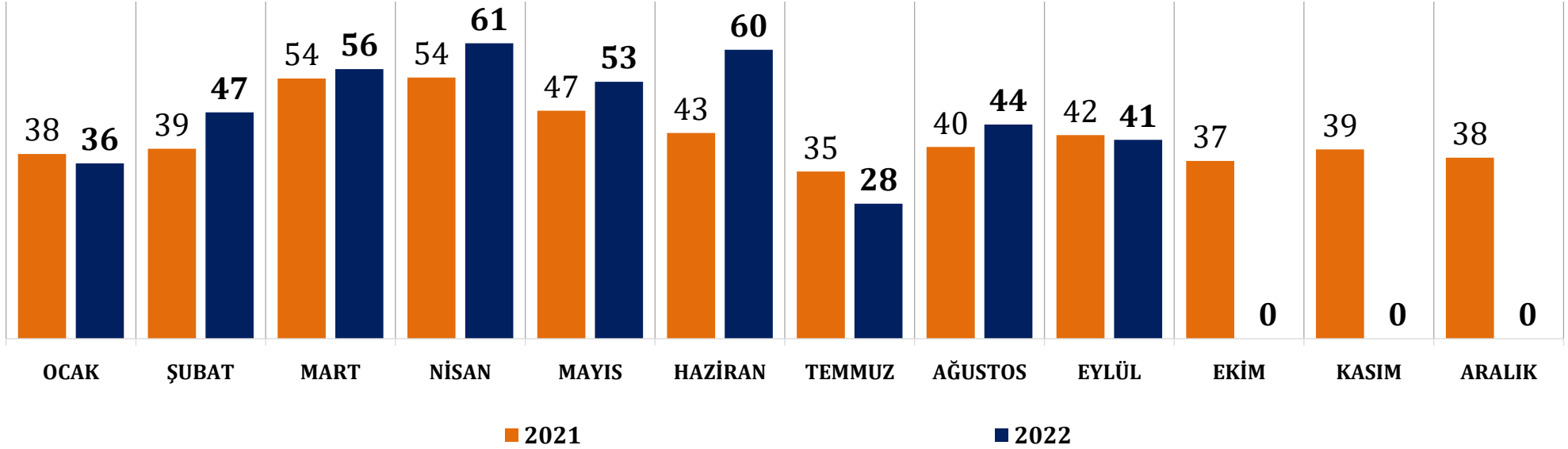


	OCAK-EYLÜL 2021		OCAK-EYLÜL 2022		DEĞİŞİM (%)		2022 FOB USD PAYI
	MİLYON \$	MİLYON KG	MİLYON \$	MİLYON KG	FOB USD	KG	
	528	102	473	93	-10%	-8%	
BEYAZ EŞYA	247	77	226	69	-9%	-10%	48%
ELEKTRONİK	174	10	123	9	-29%	-13%	26%
ELK. ÜRT. DAĞ.	77	11	91	12	19%	7%	19%
KABLOLAR	30	4	34	4	12%	-0,1%	7%

İHRACATTAKİ SIRA	
2021	2022
4	4

İSPANYA

milyon \$

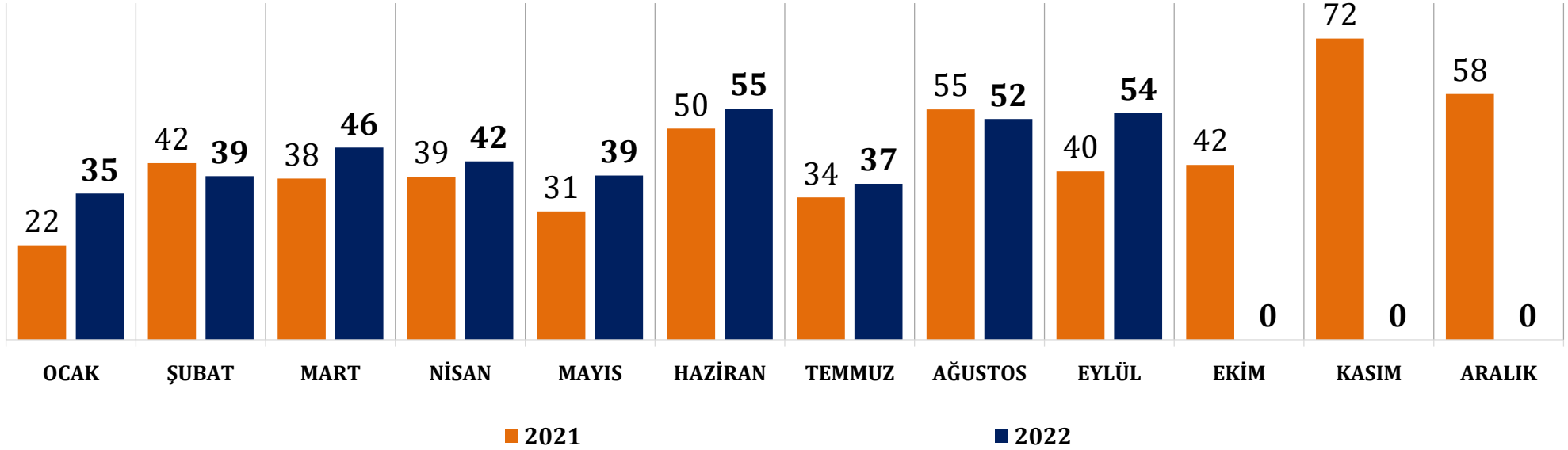


	OCAK-EYLÜL 2021		OCAK-EYLÜL 2022		DEĞİŞİM (%)		2022 FOB USD PAYI
	MİLYON \$	MİLYON KG	MİLYON \$	MİLYON KG	FOB USD	KG	
	393	91	428	92	9%	0,4%	
BEYAZ EŞYA	211	66	208	65	-1%	-3%	49%
ELK. ÜRT. DAĞ.	80	15	104	18	30%	17%	24%
ELEKTRONİK	72	5	84	5	17%	-7%	20%
KABLOLAR	31	4	32	4	4%	1%	7%

İHRACATTAKİ SIRA	
2021	2022
5	5

İRAK

milyon \$

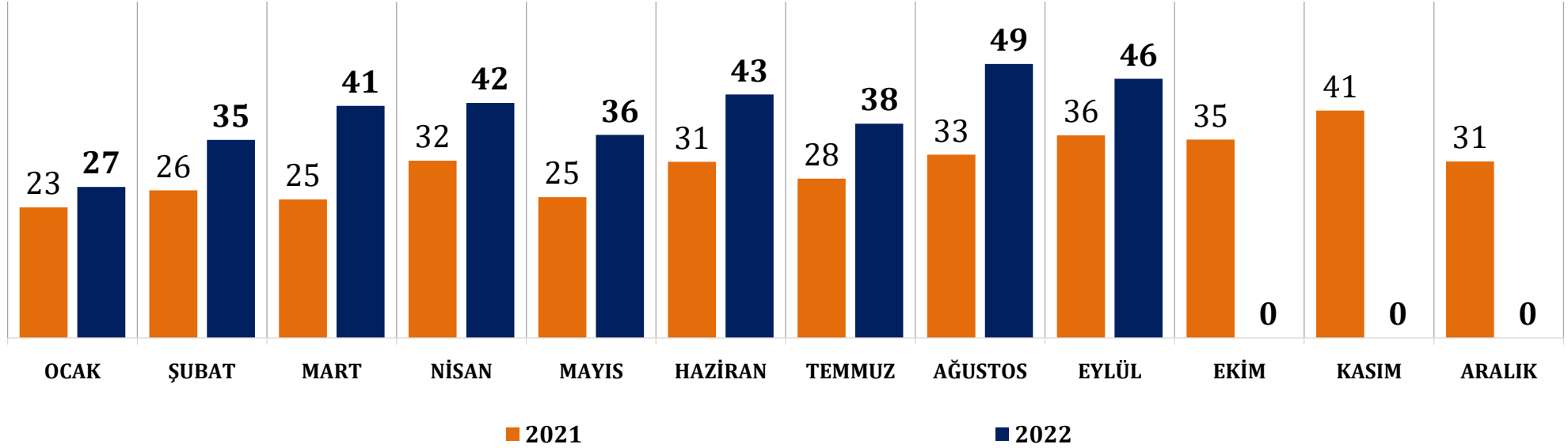


	OCAK-EYLÜL 2021		OCAK-EYLÜL 2022		DEĞİŞİM (%)		2022 FOB USD PAYI
	MİLYON \$	MİLYON KG	MİLYON \$	MİLYON KG	FOB USD	KG	
	351	65	399	67	14%	3%	
ELK. ÜRT. DAĞ.	160	26	180	28	12%	7%	45%
KABLOLAR	113	22	124	20	9%	-8%	31%
BEYAZ EŞYA	46	15	59	16	29%	11%	15%
ELEKTRONİK	32	3	37	3	17%	17%	9%

İHRACATTAKİ SIRA	
2021	2022
6	6

POLONYA

milyon \$

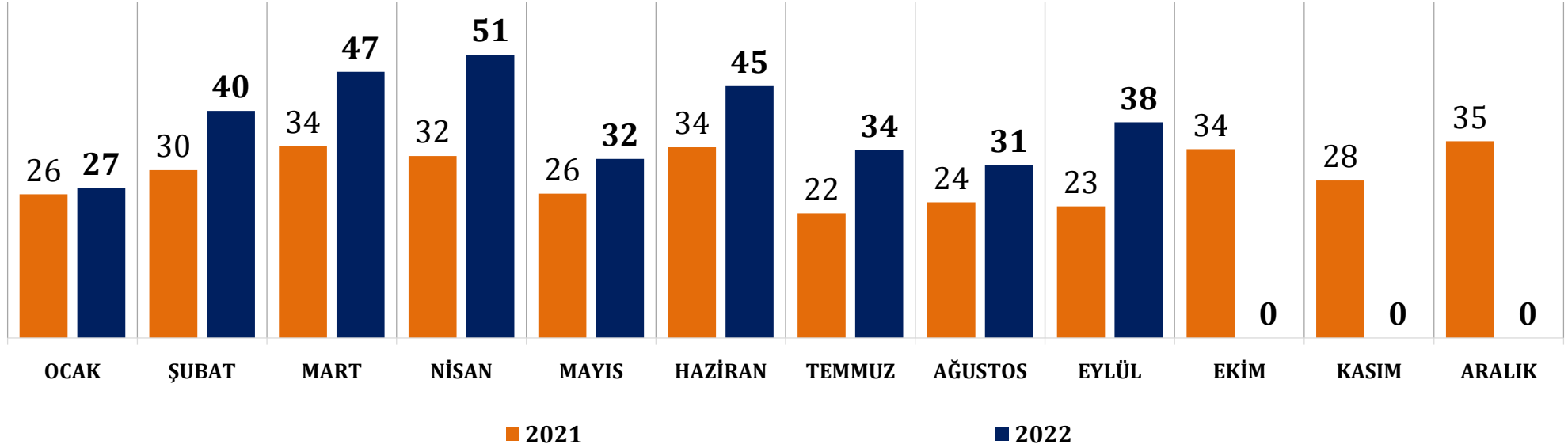


	OCAK-EYLÜL 2021		OCAK-EYLÜL 2022		DEĞİŞİM (%)		2022 FOB USD PAYI
	MİLYON \$	MİLYON KG	MİLYON \$	MİLYON KG	FOB USD	KG	
	260	50	359	68	38%	35%	
ELK. ÜRT. DAĞ.	64	12	110	19	71%	58%	31%
BEYAZ EŞYA	88	25	93	27	6%	8%	26%
ELEKTRONİK	64	6	80	9	24%	51%	22%
KABLolar	43	7	76	13	76%	81%	21%

İHRACATTAKİ SIRA	
2021	2022
8	7

İSRAİL

milyon \$

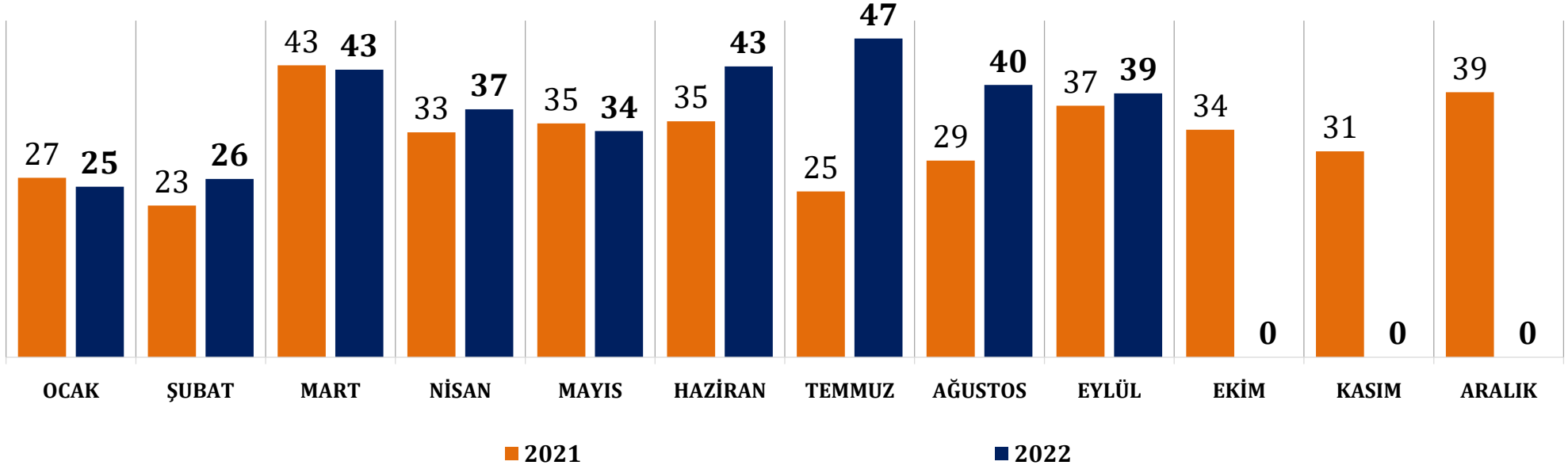


	OCAK-EYLÜL 2021		OCAK-EYLÜL 2022		DEĞİŞİM (%)		2022 FOB USD PAYI
	MİLYON \$	MİLYON KG	MİLYON \$	MİLYON KG	FOB USD	KG	
	252	56	345	66	37%	18%	
KABLOLAR	109	24	163	29	50%	24%	47%
BEYAZ EŞYA	87	25	87	25	0%	-2%	25%
ELK. ÜRT. DAĞ.	43	6	59	8	38%	39%	17%
ELEKTRONİK	13	1	36	4	172%	193%	10%

İHRACATTAKİ SIRA	
2021	2022
10	8

BİRLEŞİK DEVLETLER

milyon \$

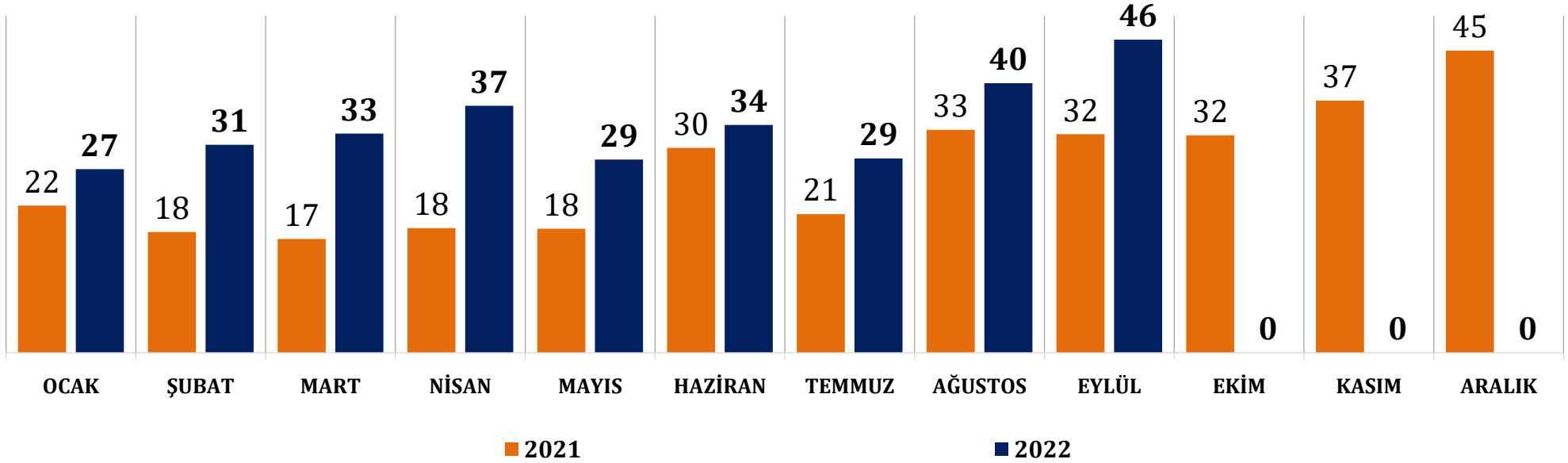


	OCAK-EYLÜL 2021		OCAK-EYLÜL 2022		DEĞİŞİM (%)		2022 FOB USD PAYI
	MİLYON \$	MİLYON KG	MİLYON \$	MİLYON KG	FOB USD	KG	
	287	31	335	35	17%	14%	
BEYAZ EŞYA	152	19	153	21	1%	13%	46%
ELEKTRONİK	67	3	83	3	24%	1%	25%
ELK. ÜRT. DAĞ.	40	3	58	4	44%	51%	17%
KABLOLAR	28	6	41	6	46%	3%	12%

İHRACATTAKİ SIRA	
2021	2022
7	9

BULGARİSTAN

milyon \$



	OCAK-EYLÜL 2021		OCAK-EYLÜL 2022		DEĞİŞİM (%)		2022 FOB USD PAYI
	MİLYON \$	MİLYON KG	MİLYON \$	MİLYON KG	FOB USD	KG	
	210	22	305	27	45%	25%	
ELK. ÜRT. DAĞ.	130	7	190	9	46%	21%	62%
KABLOLAR	30	5	54	8	79%	59%	18%
BEYAZ EŞYA	30	8	31	9	2%	6%	10%
ELEKTRONİK	19	1	30	2	56%	47%	10%

İHRACATTAKİ SIRA	
2021	2022
11	10

A. Elektrik Elektronik Sektörü İhracatı

Beyaz Eşya

Elektronik

B. Mal Grupları

Elektrik, Elektrik Üretim ve Dağıtım Ekipmanları

Kablolar

C. İlk 10 Ülke

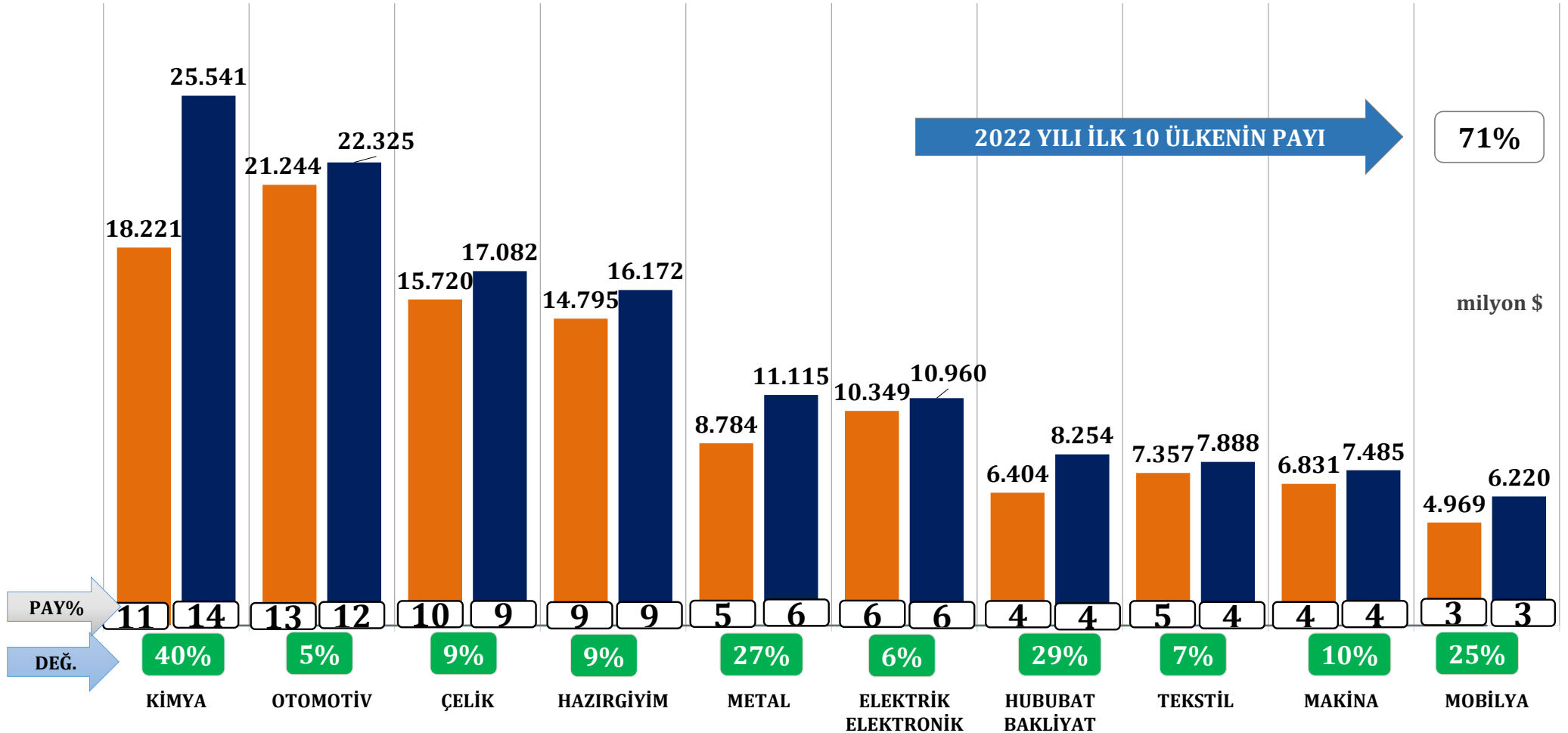
D. Türkiye Tüm Sektörler İhracatı - İlk 10 Ülke

TÜRKİYE GENELİ - KÜMÜLATİF KARŞILAŞTIRMA

İhracatçı Sektörler İlk 10



	OCAK-EYLÜL 2021	OCAK-EYLÜL 2022	DEĞİŞİM
Özel İhracat Toplamı	147,0 milyar \$	168,8 milyar \$	15%
İhracatçı Birliklerinin Kaydından Muaf İhracat ve Serbest Bölgeler Farkı	13,8 milyar \$	19,5 milyar \$	41%
Genel İhracat Toplamı	160,8 milyar \$	188,2 milyar \$	17%



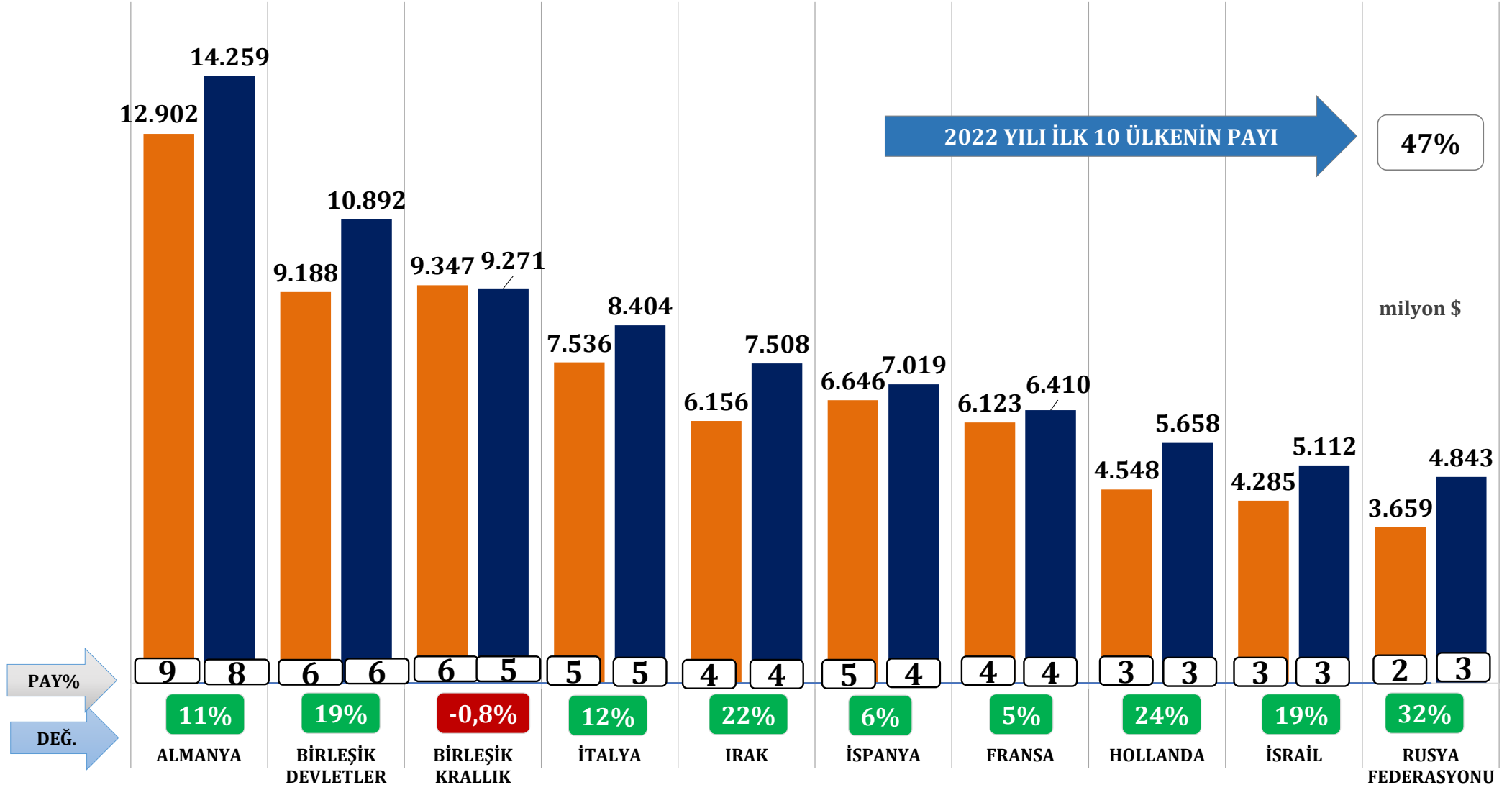
Kaynak: Türkiye İhracatçıları Meclisi

TÜRKİYE GENELİ - KÜMÜLATİF KARŞILAŞTIRMA

Tüm Sektörler İhracatı - İlk 10 Ülke



OCAK-EYLÜL 2021	OCAK-EYLÜL 2022	DEĞİŞİM
70,4 milyar \$	79,4 milyar \$	13%



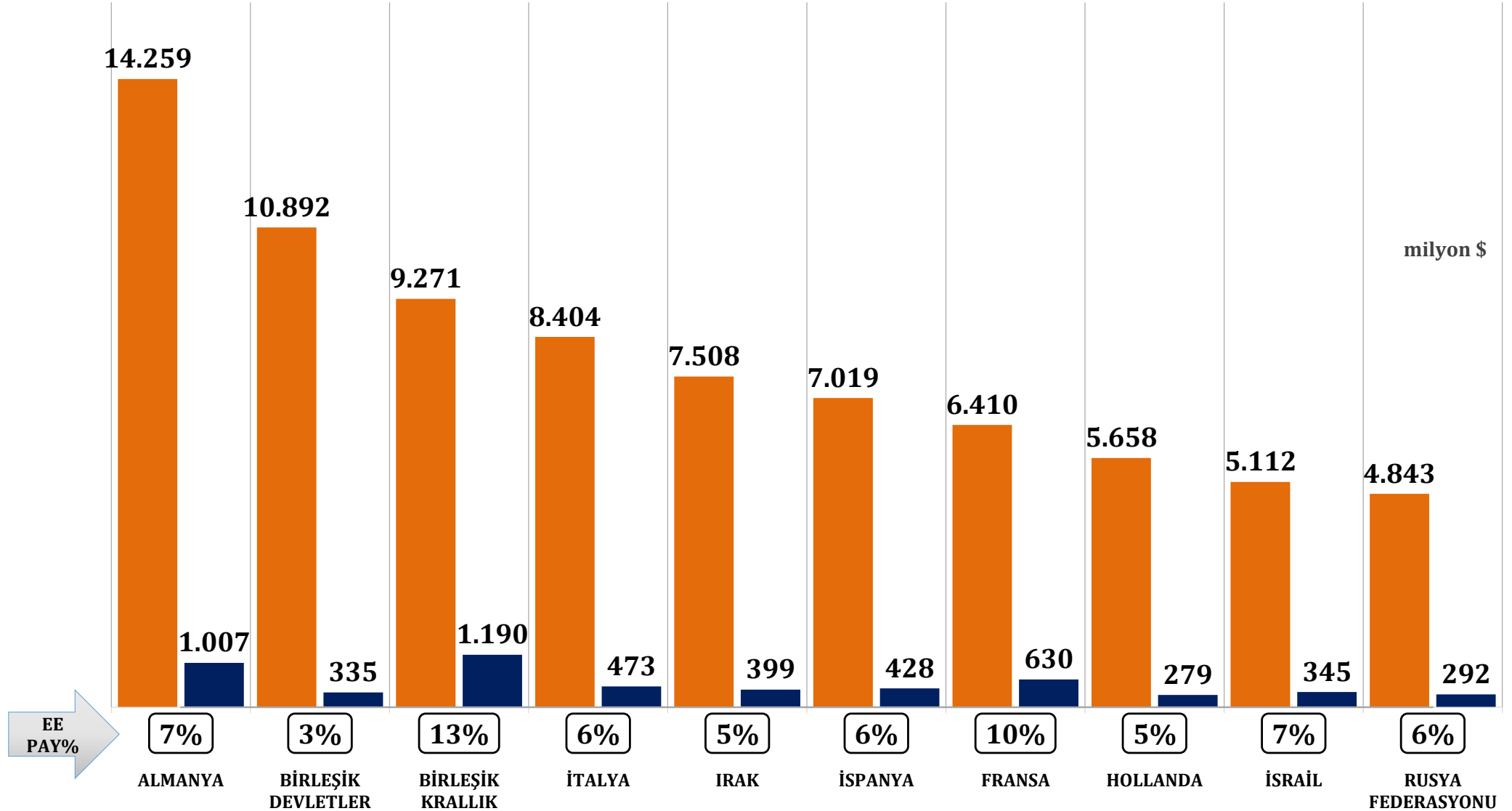
Kaynak: Türkiye İhracatçılar Meclisi

TÜRKİYE GENELİ - KÜMÜLATİF KARŞILAŞTIRMA

Tüm Sektörler İhracatı - İlk 10 Ülke - EE Sektörü Payı



TÜM SEKTÖRLER	EE SEKTÖRÜ	PAY (%)
188,2 milyar \$	11,2 milyar \$	5.8





ELEKTRİK VE ELEKTRONİK İHRACATÇILARI BİRLİĞİ

EYLÜL 2022 İHRACAT RAPORU