

ELEKTRİK ve ELEKTRONİK İHRACATÇILARI BİRLİĞİ

HAZİRAN 2021 İHRACAT RAPORU

***Not:** Rapor Elektrik ve Elektronik İhracatçıları Birliği'nin iştegal sahasındaki GTIP'ler baz alınarak hazırlanmıştır.

A. Elektrik Elektronik Sektörü İhracatı

B. Mal Grupları

- Beyaz Eşya
- Elektronik
- Elektrik, Elektrik Üretim ve Dağıtım Ekipmanları
- Kablolar

C. İlk 10 Ülke

D. Türkiye Tüm Sektörler İhracatı - İlk 10 Ülke

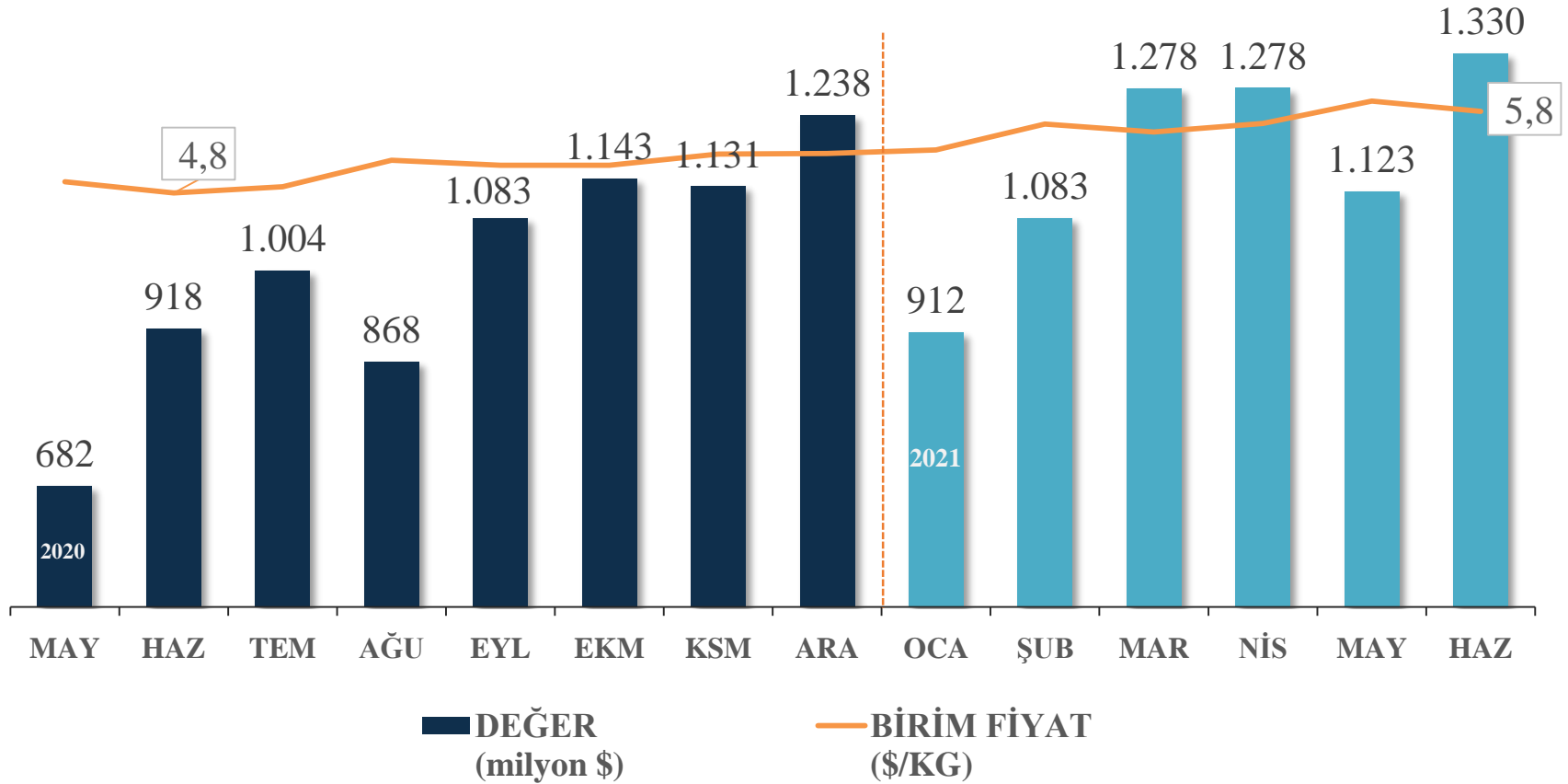
TÜRKİYE GENELİ - AYLIK/KÜMÜLATİF KARŞILAŞTIRMA

Elektrik Elektronik Sektörü İhracatı



OCAK-HAZİRAN 2020	OCAK-HAZİRAN 2021
4.800 milyon \$	7.004 milyon \$

2020-21 Değişim	Miktar	Değer	Birim Fiyat
HAZİRAN	21%	45%	20%
OCAK-HAZİRAN	31%	46%	11%

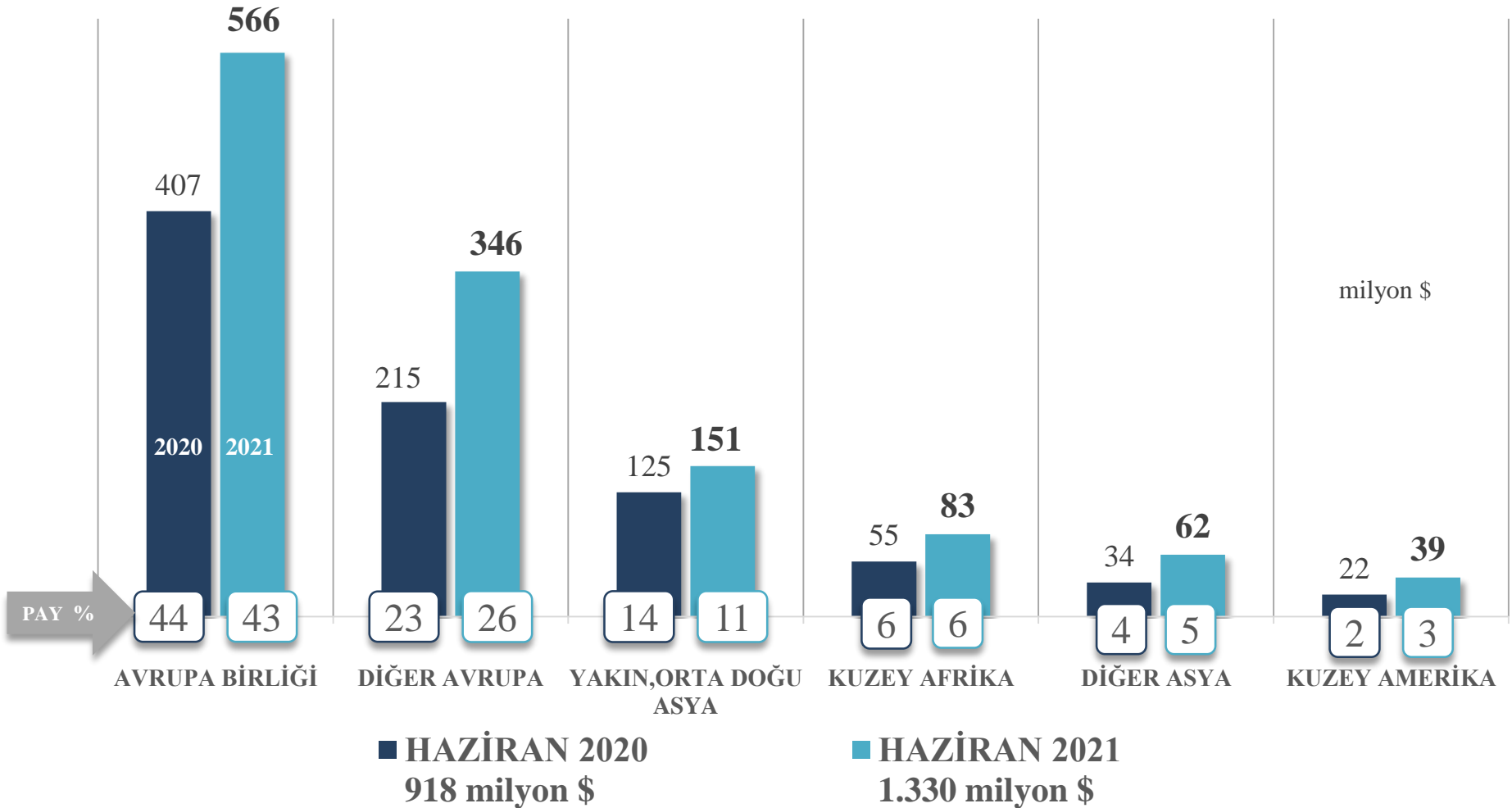


TÜRKİYE GENELİ - AYLIK KARŞILAŞTIRMA

Elektrik Elektronik Sektörü İhracatı



ÜLKE GRUPLARI



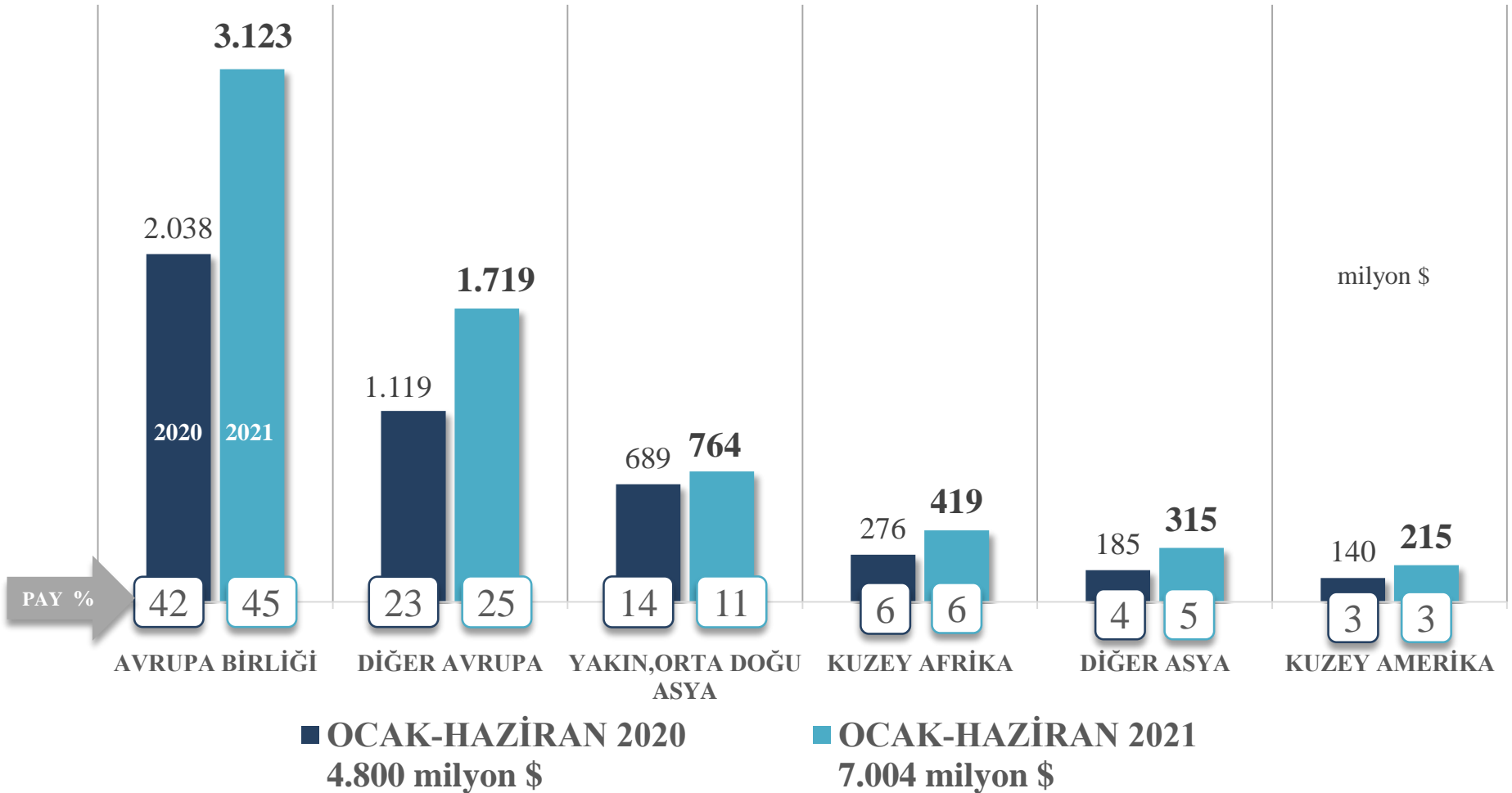
*Birleşik Krallık 2021 yılı itibari ile Diğer Avrupa ülkeleri arasında takip edilmektedir.

TÜRKİYE GENELİ - KÜMÜLATİF KARŞILAŞTIRMA

Elektrik Elektronik Sektörü İhracatı



ÜLKE GRUPLARI



*Birleşik Krallık 2021 yılı itibari ile Diğer Avrupa ülkeleri arasında takip edilmektedir.

TÜRKİYE GENELİ - AYLIK KARŞILAŞTIRMA

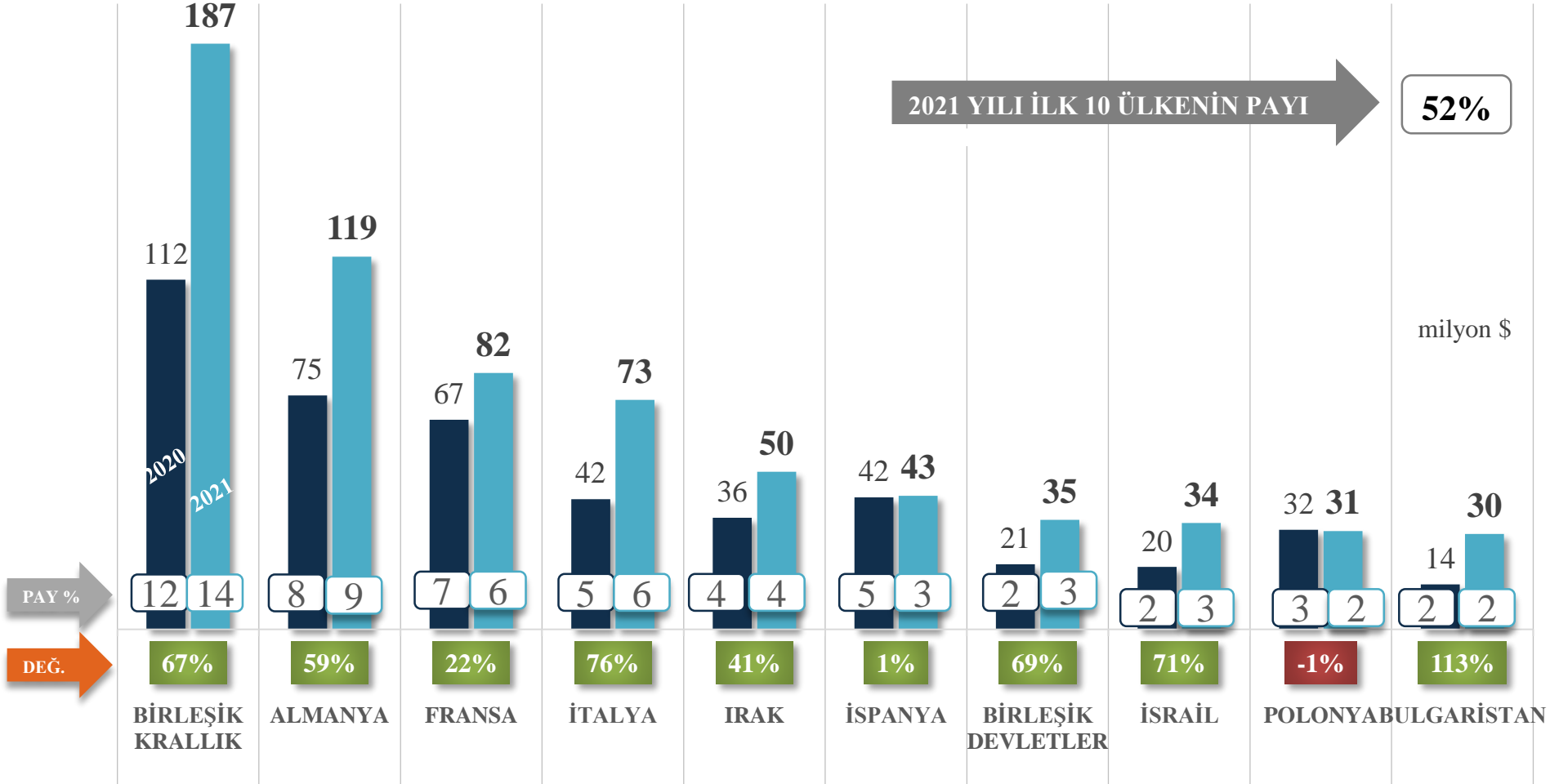
Elektrik Elektronik Sektörü İhracatı- İlk 10 Ülke

İLK 10 ÜLKE TOPLAMI

■ HAZİRAN 2020
460 milyon \$

■ HAZİRAN 2021
686 milyon \$

Değişim
%49



TÜRKİYE GENELİ - KÜMÜLATİF KARŞILAŞTIRMA

Elektrik Elektronik Sektörü İhracatı- İlk 10 Ülke



İLK 10 ÜLKE TOPLAMI

■ OCAK-HAZİRAN 2020
2.398 milyon \$

■ OCAK-HAZİRAN 2021
3.701 milyon \$

Değişim
%54

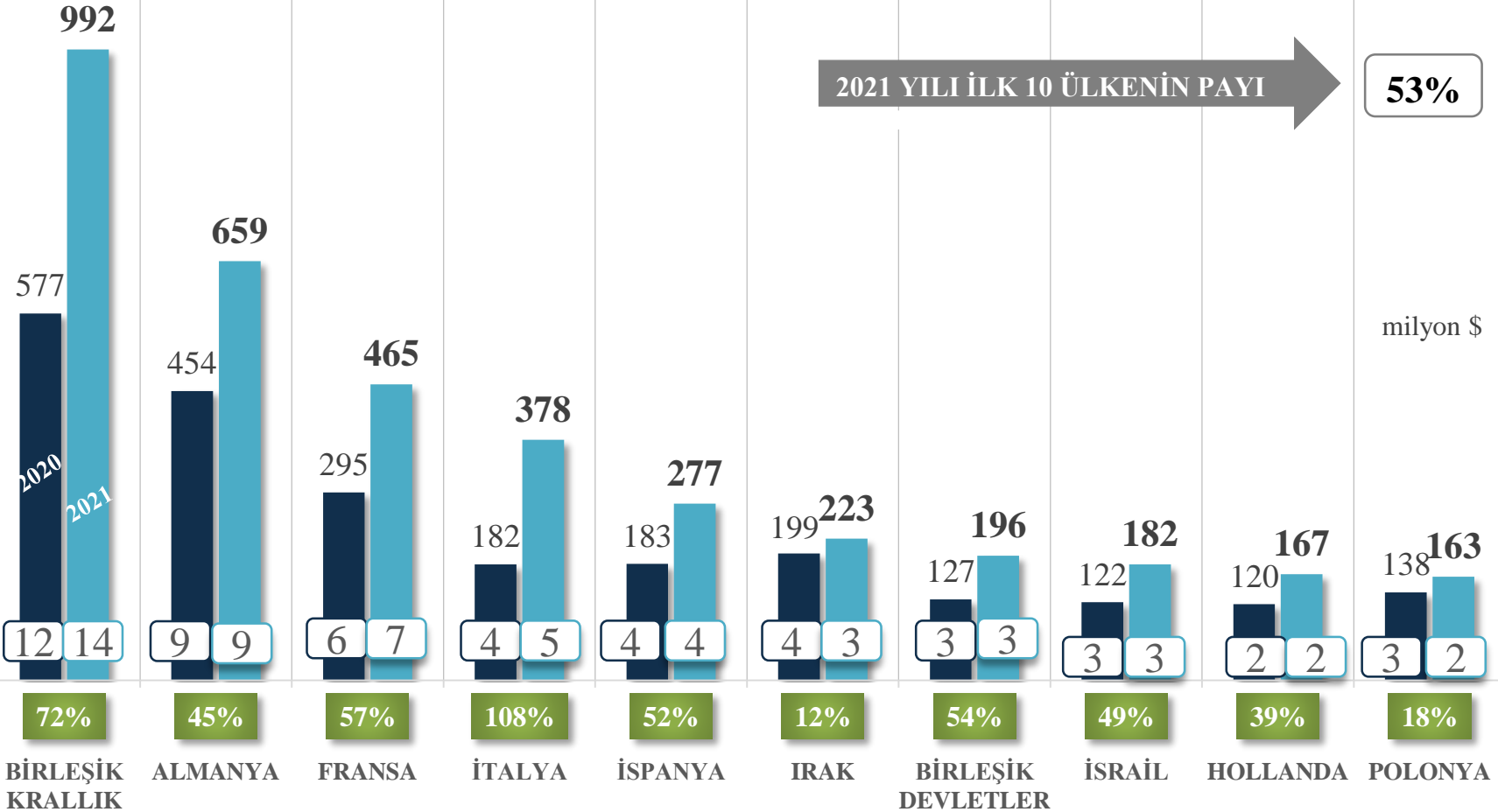
2021 YILI İLK 10 ÜLKENİN PAYI

53%

milyon \$

PAY %

DEĞ.



TÜRKİYE GENELİ – KÜMÜLATİF KARŞILAŞTIRMA

Elektrik Elektronik Sektörü İhracatı Artan-Azalan İlk 10 Ülke



OCAK-HAZİRAN 2021

ARTIŞ SIRALAMA			MİLYON \$		DEĞİŞİM		PAY
2020	2021	ÜLKE	2020	2021	milyon \$	%	2021
1	1	BİRLEŞİK KRALLIK	576,6	991,5	414,9	72%	14,2%
2	2	ALMANYA	454,5	658,6	204,2	45%	9,4%
6	4	İTALYA	181,9	378,2	196,3	108%	5,4%
3	3	FRANSA	295,4	465,3	169,8	57%	6,6%
5	5	İSPANYA	182,8	277,5	94,6	52%	4,0%
8	7	BİRLEŞİK DEVLETLER	126,9	195,7	68,8	54%	2,8%
34	18	İRLANDA	35,9	95,7	59,8	167%	1,4%
9	8	İSRAİL	122,5	182,2	59,7	49%	2,6%
47	21	ÖZBEKİSTAN	20,7	77,8	57,1	276%	1,1%
21	16	FAS	58,3	107,4	49,2	84%	1,5%
TOPLAM			2.055,5	3.429,9	1.374,4	67%	49%

AZALIŞ SIRALAMA			MİLYON \$		DEĞİŞİM		PAY
2020	2021	ÜLKE	2020	2021	milyon \$	%	2020
13	64	SUUDİ ARABİSTAN	85,0	16,8	-68,1	-80%	0,2%
16	32	UKRAYNA	80,4	49,8	-30,6	-38%	0,7%
12	22	AZERBAYCAN-NAHÇIVAN	90,8	76,6	-14,2	-16%	1,1%
45	80	UMMAN	21,2	9,8	-11,4	-54%	0,1%
56	90	TANZANYA(BİRLEŞ.CUM)	14,2	7,4	-6,8	-48%	0,1%
79	119	YEMEN	8,5	3,4	-5,2	-60%	0,0%
71	98	ADANA YUMURT.SER.BÖL	10,1	5,7	-4,4	-43%	0,1%
76	109	ENDONEZYA	8,6	4,5	-4,1	-48%	0,1%
95	129	CIBUTI	5,2	2,2	-3,0	-58%	0,0%
67	87	ŞİLİ	10,8	8,2	-2,6	-24%	0,1%
TOPLAM			334,9	184,4	-150,5	-45%	3%

TÜRKİYE GENELİ - KÜMÜLATİF KARŞILAŞTIRMA

Elektrik Elektronik Sektörü İhracatı - Döviz Bazında



OCAK-HAZİRAN 2021

Satır Etiketleri	TOPLAM FOB DÖVİZ		TOPLAM FOB USD		DEĞİŞİM		PAY 2020/21	
	2020	2021	2020	2021	DÖVİZ	ABD \$	ABD \$	ABD \$
EURO	2.247.838.543	3.011.422.562	2.435.760.264	3.557.772.411	34%	46%	51%	51%
AMERIKAN DOLARI	1.520.505.484	2.097.832.089	1.520.505.484	2.097.832.089	38%	38%	32%	30%
TÜRK LIRASI	2.857.679.669	4.848.115.589	459.036.255	623.728.176	70%	36%	10%	9%
İNGİLİZ STERLİNİ	253.923.235	463.603.684	307.662.860	618.949.920	83%	101%	6%	9%
POLONYA ZLOTISI (YENİ)	158.783.867	186.277.638	36.409.542	42.943.555	17%	18%	0,8%	0,6%
RUS RUBLESİ	1.023.284.659	1.658.010.790	14.282.412	21.689.738	62%	52%	0,3%	0,3%
AVUSTRALYA DOLARI	10.576.719	17.492.105	6.564.049	12.776.728	65%	95%	0,1%	0,2%
ÇEK KORUNASI	182.272.616	226.189.052	7.275.905	9.948.481	24%	37%	0,2%	0,1%
ÇİN RENMINBİSİ	9.520.790	39.053.761	1.328.982	5.778.451	310%	335%	0,0%	0,1%
İSVİÇRE FRANKI	1.203.472	4.636.653	1.212.527	4.544.437	285%	275%	0,0%	0,1%
İSVEÇ KRONU	45.878.218	38.171.313	4.557.860	4.317.459	-17%	-5%	0,1%	0,1%
KANADA DOLARI	3.064.150	1.773.895	2.144.362	1.359.365	-42%	-37%	0,0%	0,0%
NORVEÇ KRONU	8.841.421	9.081.170	821.970	1.034.582	3%	26%	0,0%	0,0%
ROMANYA LEUSU	4.295.753	3.678.174	953.764	878.753	-14%	-8%	0,0%	0,0%
BİRLEŞİK ARAP EMİRLİKLERİ	4.892.878	3.195.779	1.304.555	823.166	-35%	-37%	0,0%	0,0%
JAPON YENİ	4.495.807	45.532.554	41.652	409.296	913%	883%	0,0%	0,0%
KAZAKISTAN TENGESİ	5.363.820	62.025.792	13.277	146.358	1056%	1002%	0,0%	0,0%
DANIMARKA KRONU	36.881	158.995	5.532	25.368	331%	359%	0,0%	0,0%
KATAR RİYALİ	788.922	78.113	214.709	21.239	-90%	-90%	0,0%	0,0%
SUUDI ARABİSTAN RİYALİ	5.139	-	1.370	-	-100%	-100%	0,0%	0,0%
Genel Toplam	8.362.743.820	12.742.335.840	4.800.097.331	7.004.979.572	52,4%	45,9%		

A. Elektrik Elektronik Sektörü İhracatı

B. Mal Grupları

- Beyaz Eşya
- Elektronik
- Elektrik, Elektrik Üretim ve Dağıtım Ekipmanları
- Kablolar

C. İlk 10 Ülke

D. Türkiye Tüm Sektörler İhracatı - İlk 10 Ülke

TÜRKİYE GENELİ - AYLIK KARŞILAŞTIRMA

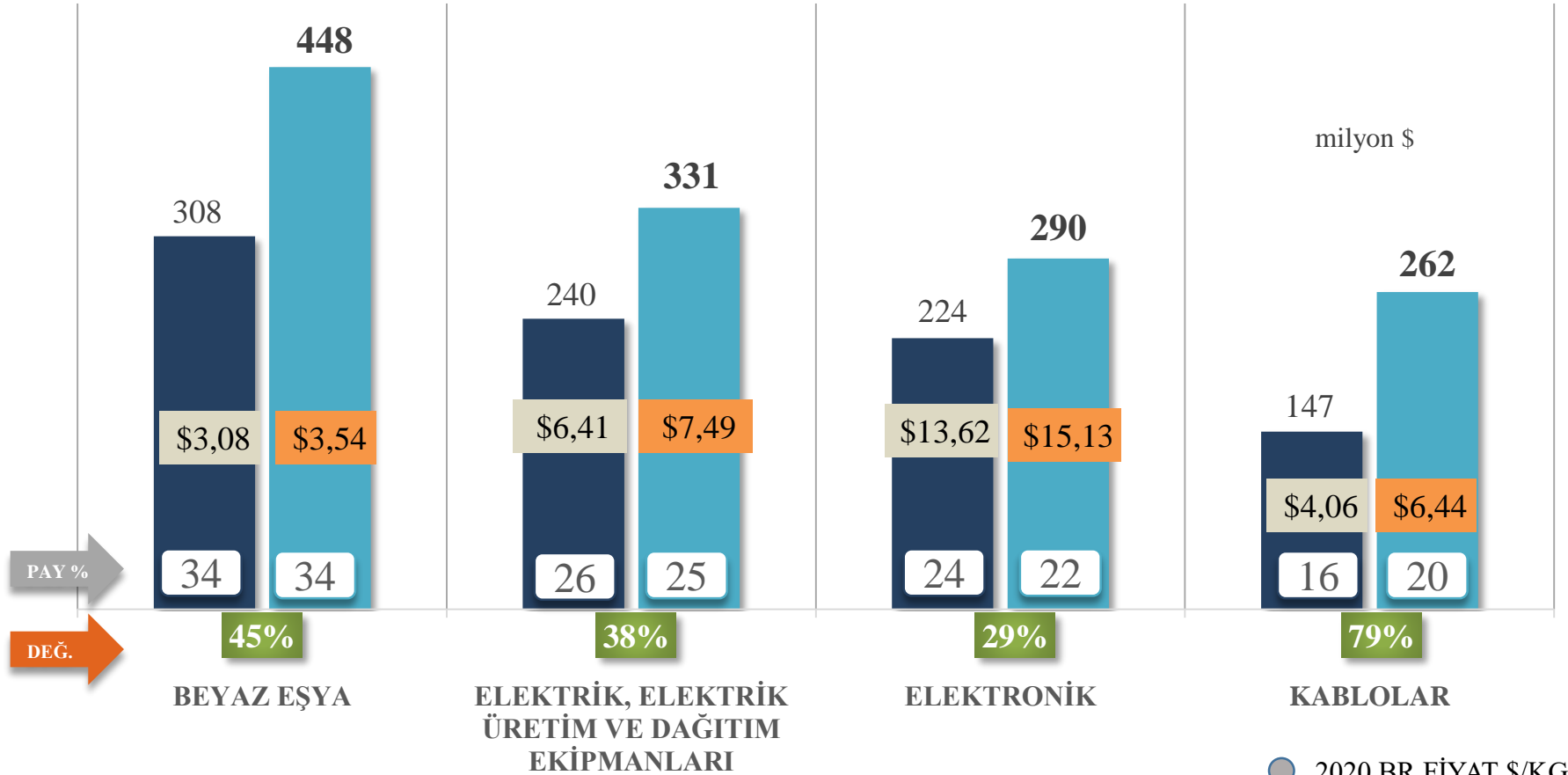
Elektrik Elektronik Sektörü İhracatı

MAL GRUBU

■ HAZİRAN 2020
918 milyon \$

■ HAZİRAN 2021
1.330 milyon \$

Değişim
%45



● 2020 BR FİYAT \$/KG
● 2021 BR FİYAT \$/KG

TÜRKİYE GENELİ – 2019/21 KÜMÜLATİF KARŞILAŞTIRMA

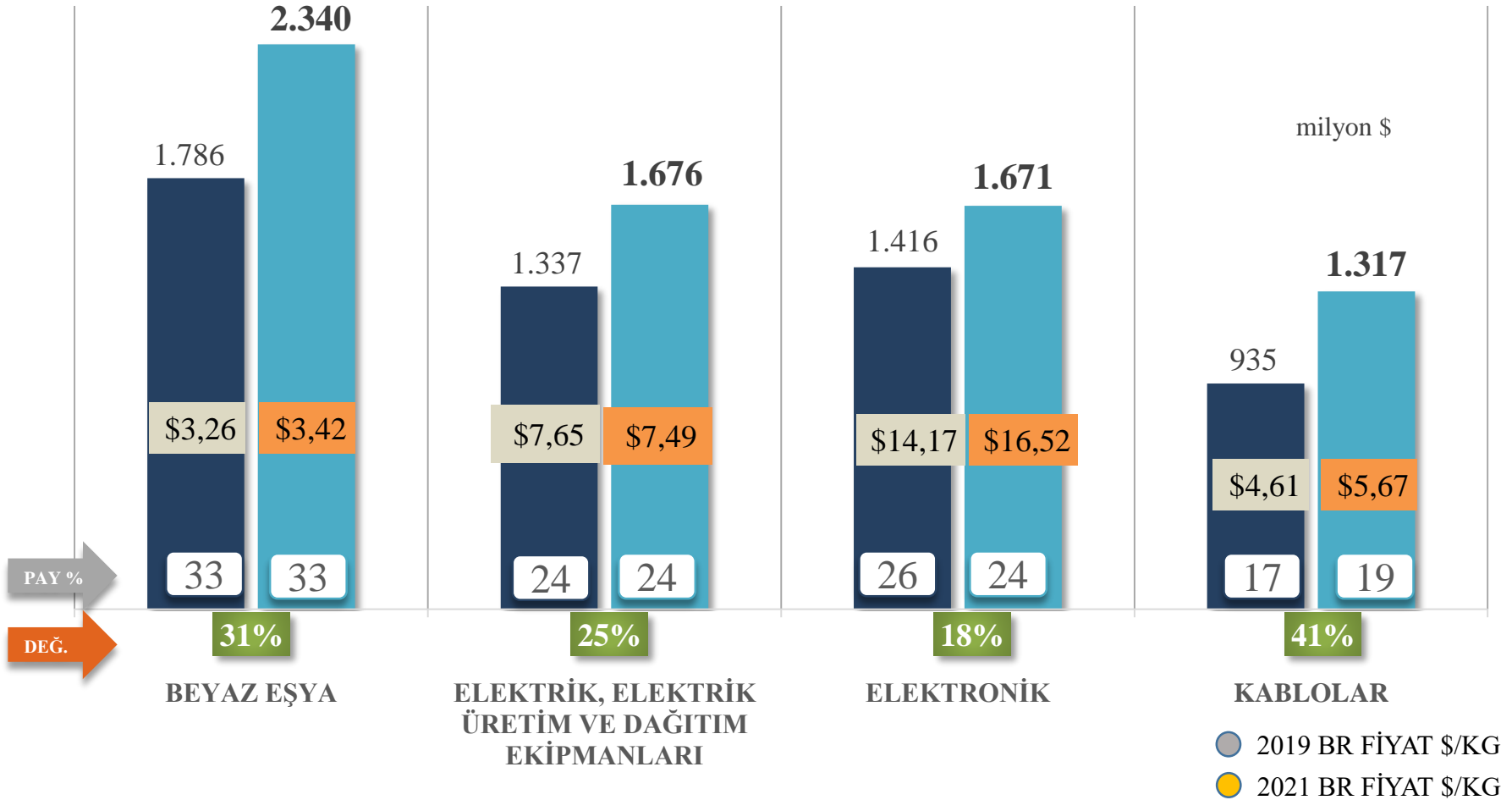
Elektrik Elektronik Sektörü İhracatı

MAL GRUBU

■ OCAK-HAZİRAN 2019
5.473 milyon \$

■ OCAK-HAZİRAN 2021
7.004 milyon \$

Değişim
%28



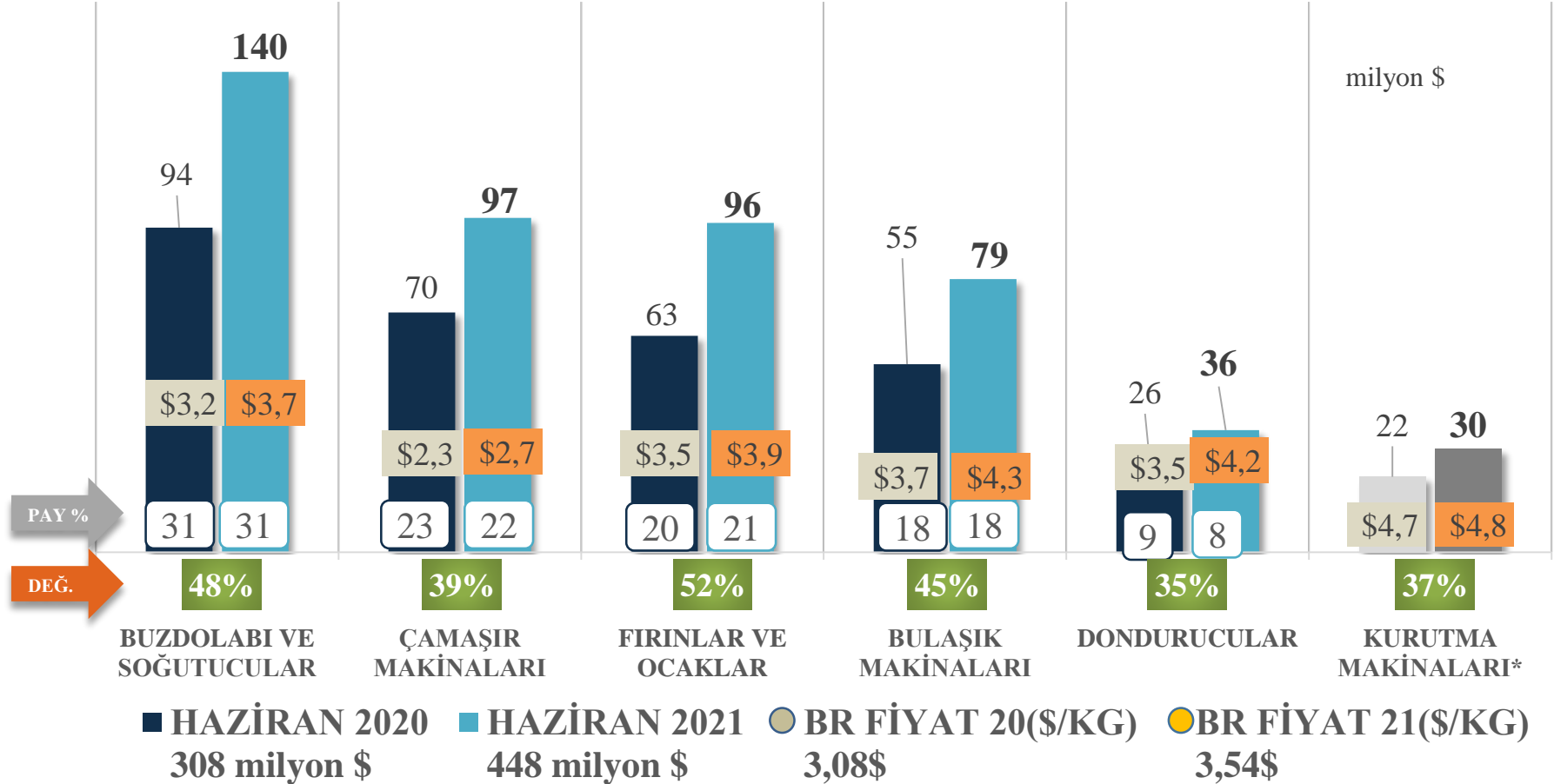
TÜRKİYE GENELİ - AYLIK KARŞILAŞTIRMA

Beyaz Eşya İhracatı



BEYAZ EŞYA

HAZİRAN 2020-21	Miktar	Değer	Birim Fiyat
Değişim	26%	45%	15%



*Birlik işteğali dışında GTİPler içerdiğinden toplamlara dâhil edilmemiştir.

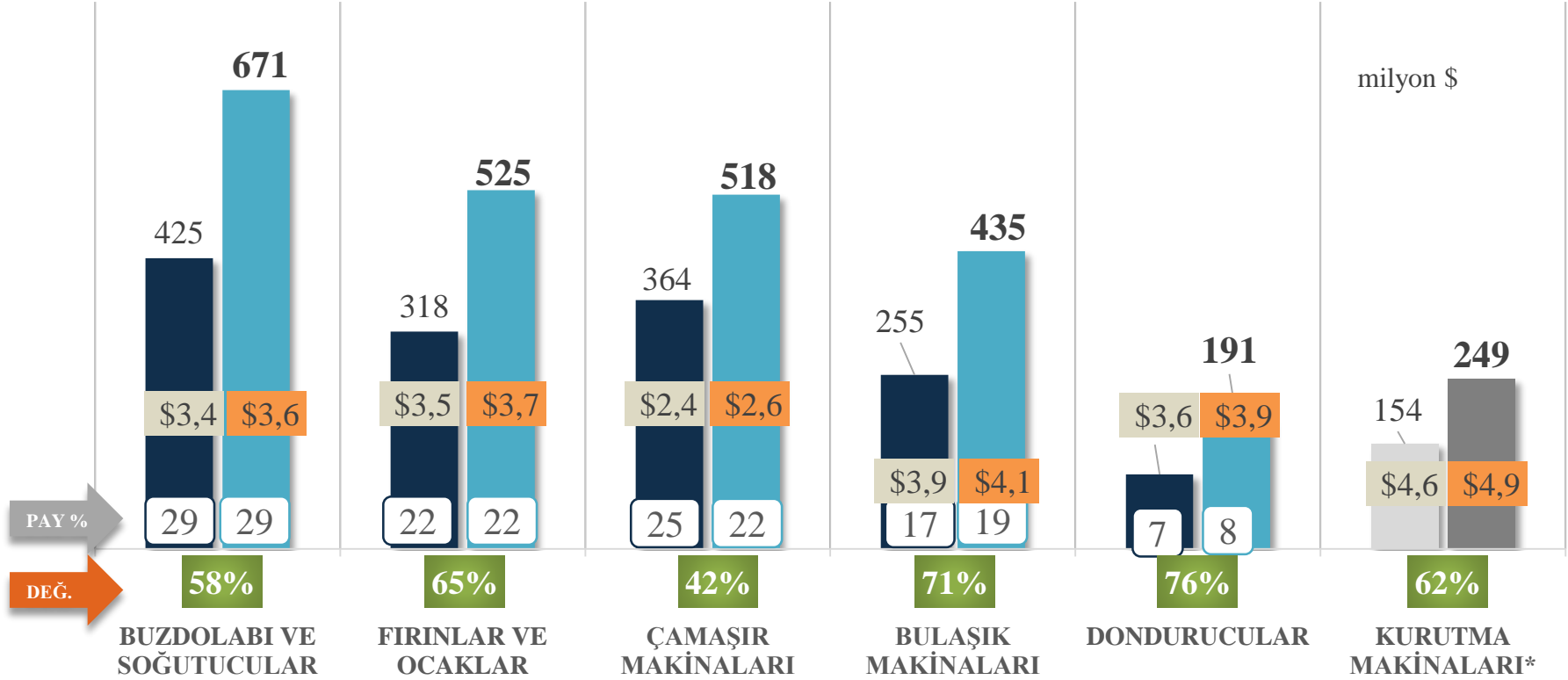
TÜRKİYE GENELİ - KÜMÜLATİF KARŞILAŞTIRMA

Beyaz Eşya İhracatı



BEYAZ EŞYA

OCAK-HAZİRAN 2020-21	Miktar	Değer	Birim Fiyat
Değişim	47%	59%	9%



■ OCAK-HAZİRAN 2020 1.470 milyon \$ ■ OCAK-HAZİRAN 2021 2.340 milyon \$ ● BR FİYAT 20(\$/KG) 3,15\$ ● BR FİYAT 21(\$/KG) 3,42\$

*Birlik iştigali dışında GTİPler içerdiğinden toplamlara dâhil edilmemiştir.

TÜRKİYE GENELİ – KÜMÜLATİF KARŞILAŞTIRMA

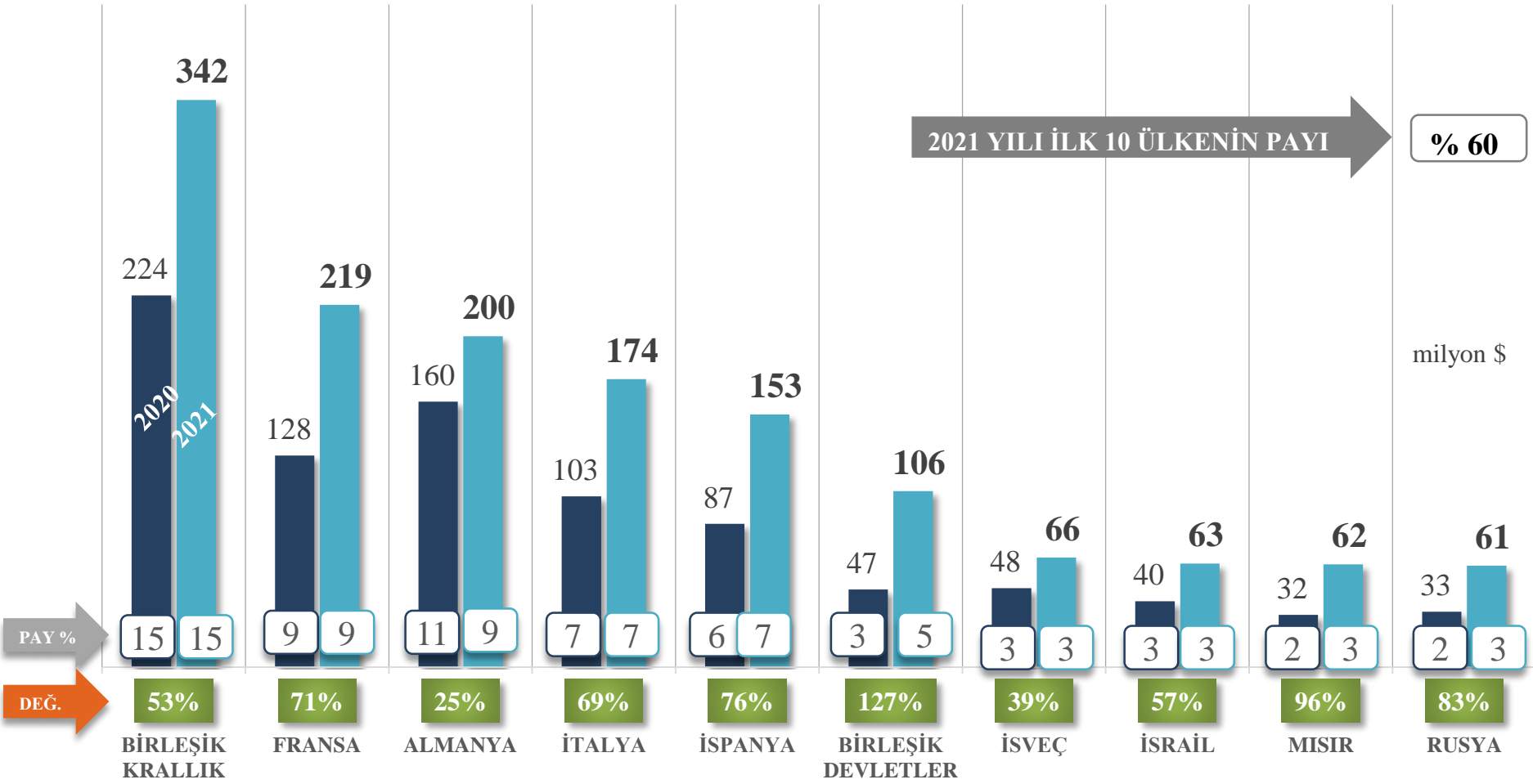
Beyaz Eşya İhracatı - İlk 10 Ülke

BEYAZ EŞYA İLK 10 ÜLKE TOPLAMI

■ OCAK-HAZİRAN 2020
901 milyon \$

■ OCAK-HAZİRAN 2021
1.446 milyon \$

Değişim
%60

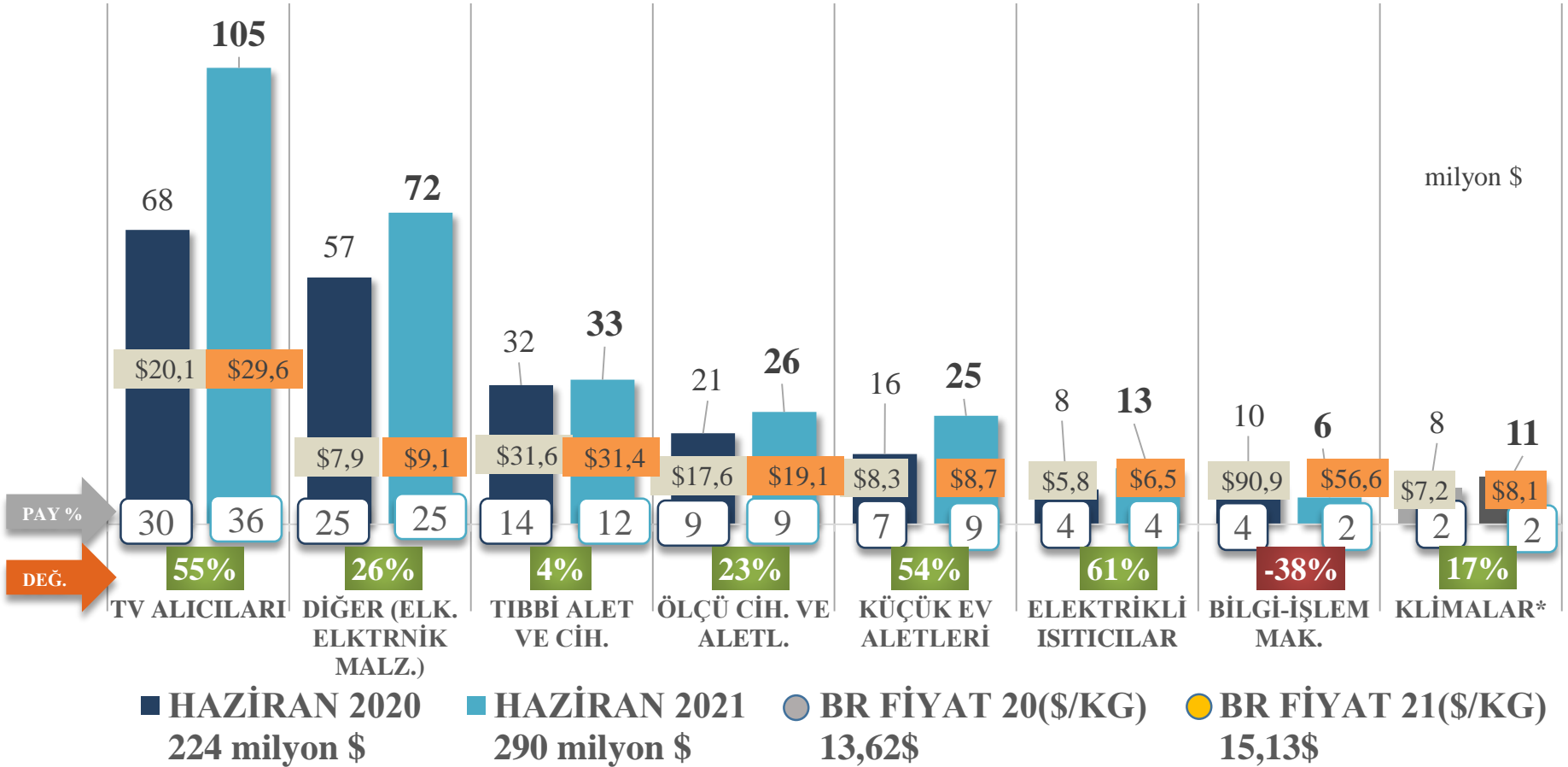


TÜRKİYE GENELİ - AYLIK KARŞILAŞTIRMA

Elektronik İhracatı

ELEKTRONİK

HAZİRAN 2020-21	Miktar	Değer	Birim Fiyat
Değişim	17%	29%	11%



*Birlik iştigali dışında GTİPler içerdiğinden toplamlara dâhil edilmemiştir.

TÜRKİYE GENELİ – KÜMÜLATİF KARŞILAŞTIRMA

Elektronik İhracatı - İlk 10 Ülke

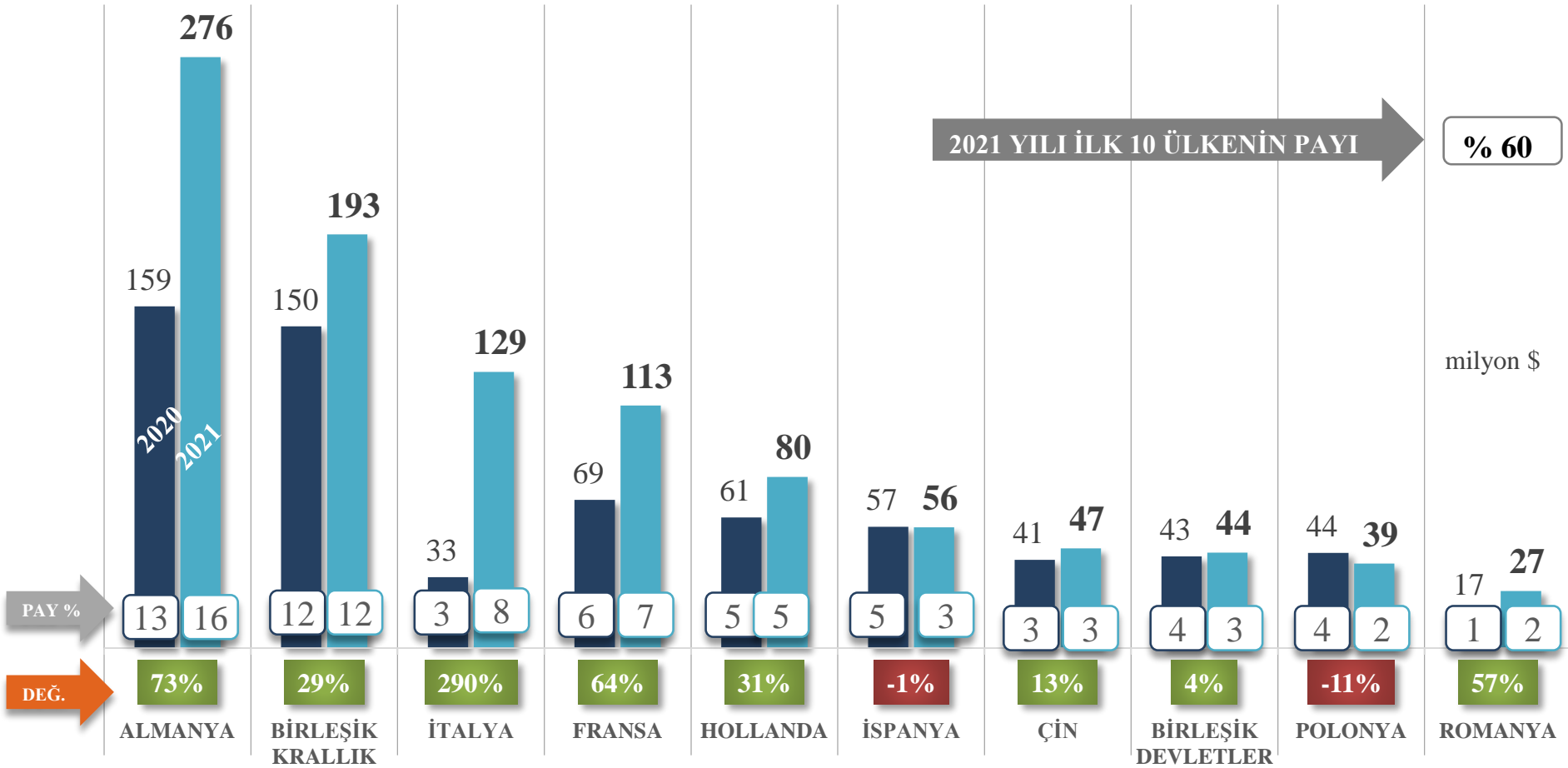


ELEKTRONİK İLK 10 ÜLKE TOPLAMI

■ OCAK-HAZİRAN 2020
674 milyon \$

■ OCAK-HAZİRAN 2021
1.003 milyon \$

Değişim
%49



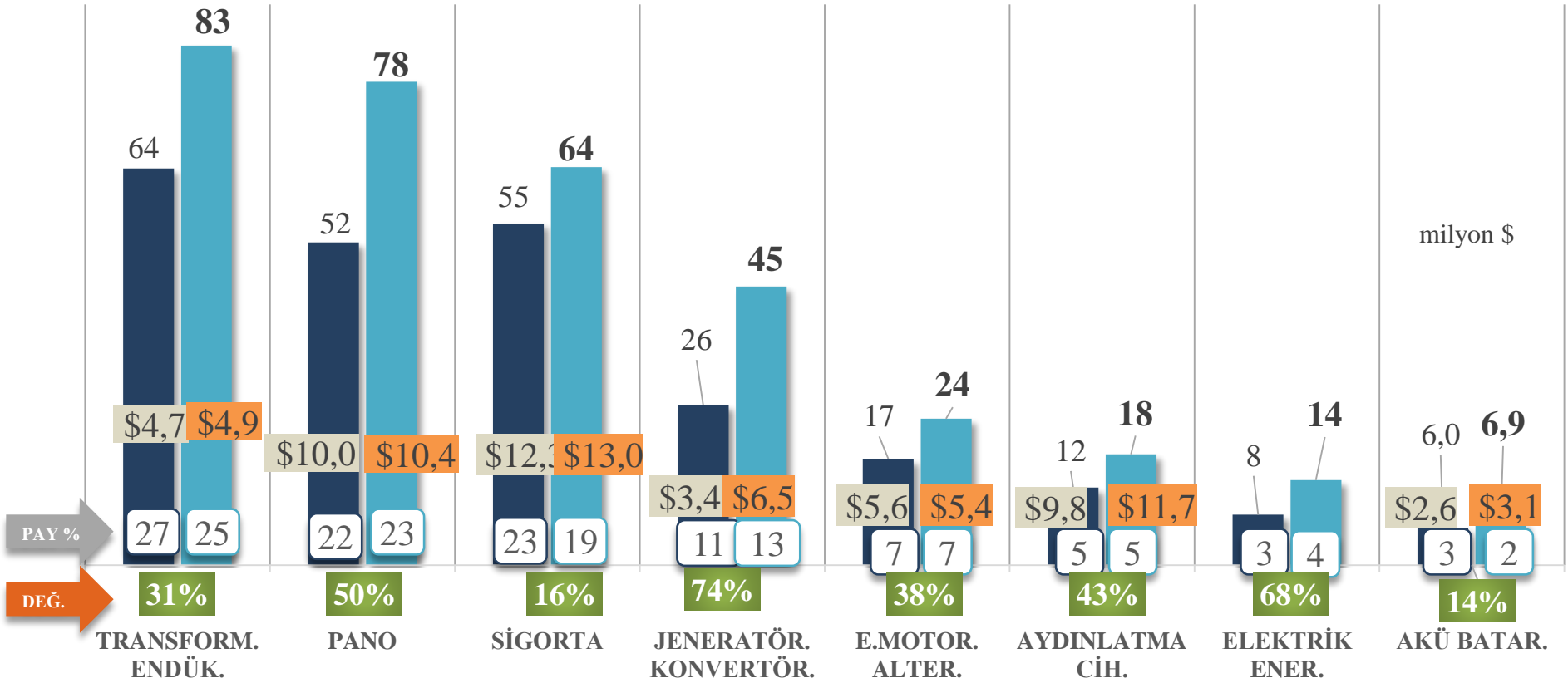
TÜRKİYE GENELİ - AYLIK KARŞILAŞTIRMA

Elektrik, Elektrik Üretim ve Dağıtım Ekipmanları İhracatı



ELK. ÜRT. DĞT.

HAZİRAN 2020-21	Miktar	Değer	Birim Fiyat
Değişim	18%	38%	17%



■ HAZİRAN 2020 239 milyon \$ ■ HAZİRAN 2021 331 milyon \$ ● BR FİYAT 20 (\$/KG) 6,41\$ ● BR FİYAT 21 (\$/KG) 7,49\$

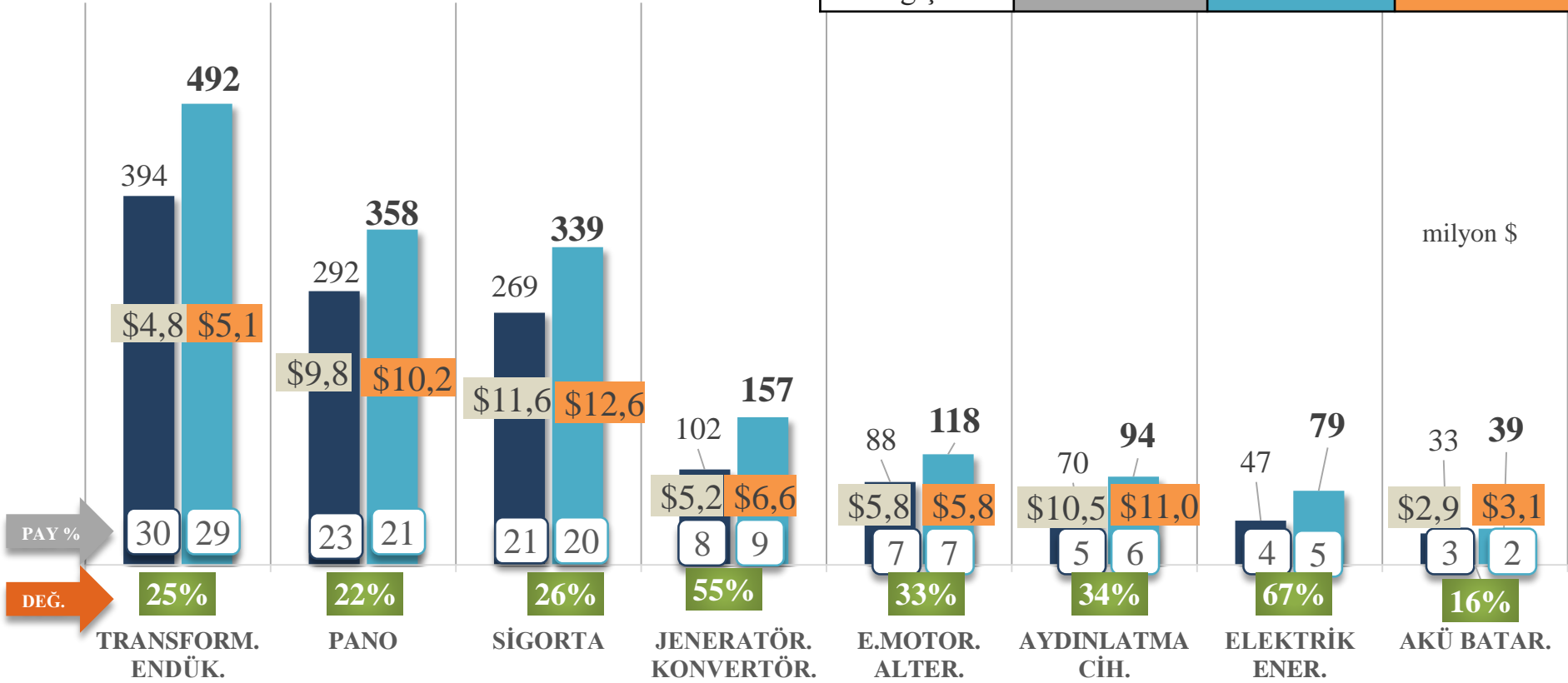
TÜRKİYE GENELİ - KÜMÜLATİF KARŞILAŞTIRMA

Elektrik, Elektrik Üretim ve Dağıtım Ekipmanları İhracatı



ELK. ÜRT. DĞT.

OCAK-HAZİRAN 2020-21	Miktar	Değer	Birim Fiyat
Değişim	18%	29%	9%



■ OCAK-HAZİRAN 2020 1.295 milyon \$ ■ OCAK-HAZİRAN 2021 1.676 milyon \$ ● BR FİYAT 20(\$/KG) 6,86\$ ● BR FİYAT 21(\$/KG) 7,49\$

TÜRKİYE GENELİ – KÜMÜLATİF KARŞILAŞTIRMA

Elk. Ürt. Dağ. İhracatı - İlk 10 Ülke

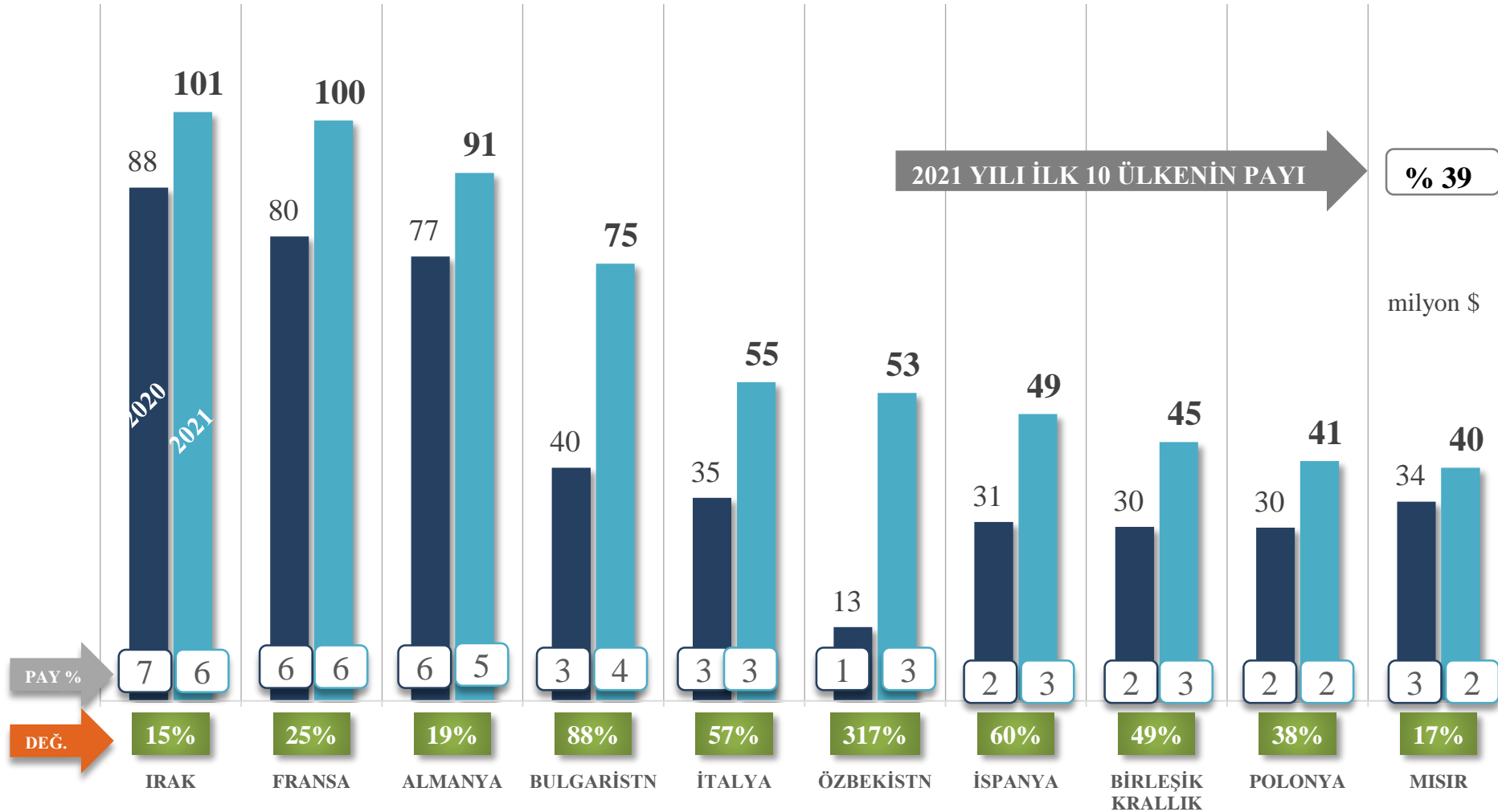


ELK. ÜRT. DĞT.
İLK 10 ÜLKE TOPLAMI

■ OCAK-HAZİRAN 2020
458 milyon \$

■ OCAK-HAZİRAN 2021
651 milyon \$

Değişim
%42



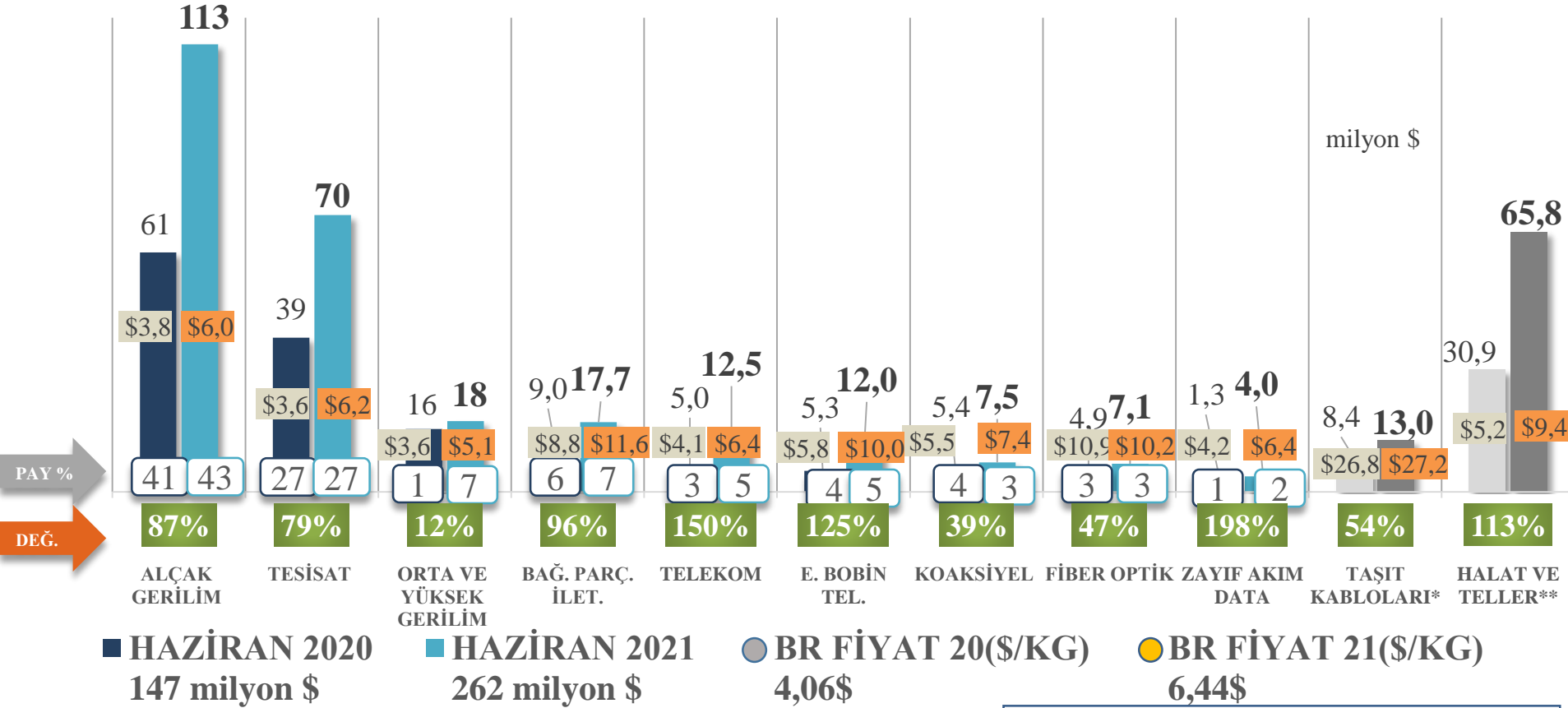
TÜRKİYE GENELİ - AYLIK KARŞILAŞTIRMA

Kablo İhracatı



KABLolar

HAZİRAN 2020-21	Miktar	Değer	Birim Fiyat
Değişim	13%	79%	59%



*854430-Taşıtlarda kullanılan Kablo Bağlantı Takımları
 **741300-Bakırdan İnce,Kalın,Örme vb. Halatlar
 **761410- 761490 Alüminyum Tellerden Halatlar

Taşıtların ve Halat-Teller Birlik işigali dışında GTİP'ler içerdiginden toplamlara dâhil edilmemiştir.

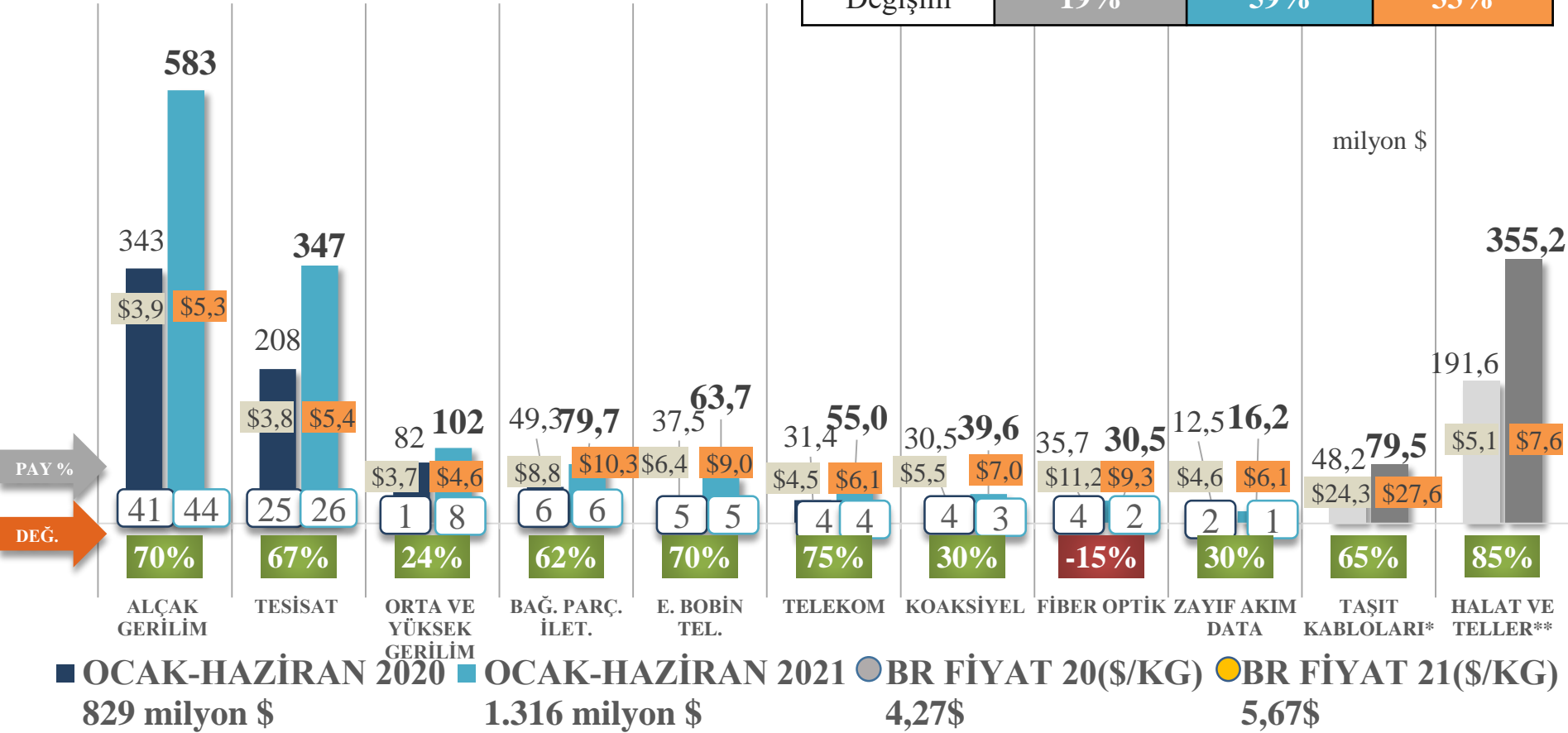
TÜRKİYE GENELİ - KÜMÜLATİF KARŞILAŞTIRMA

Kablo İhracatı



KABLOLAR

OCAK-HAZİRAN 2020-21	Miktar	Değer	Birim Fiyat
Değişim	19%	59%	33%



Taşıt Kabloları ve Halat-Teller Birlik işçiliği dışında GTİP'ler içerdiğinden toplamlara dâhil edilmemiştir.

*854430-Taşıtlarda kullanılan Kablo Bağlantı Takımları
 **741300-Bakırdan İnce,Kalın,Örme vb. Halatlar
 **761410- 761490 Alüminyum Tellerden Halatlar

A. Elektrik Elektronik Sektörü İhracatı

B. Mal Grupları

- Beyaz Eşya
- Elektronik
- Elektrik, Elektrik Üretim ve Dağıtım Ekipmanları
- Kablolar

C. İlk 10 Ülke

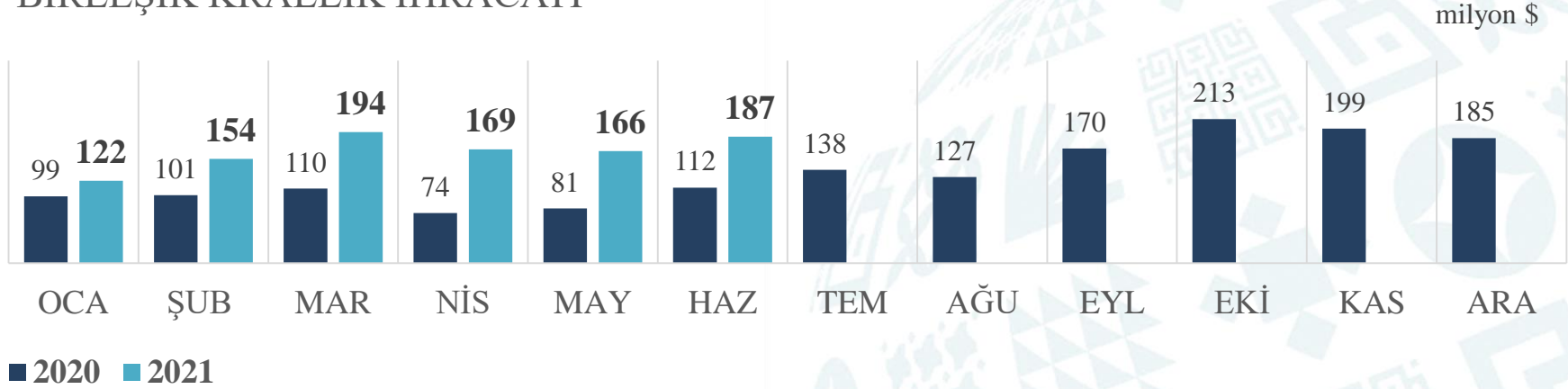
D. Türkiye Tüm Sektörler İhracatı - İlk 10 Ülke

TÜRKİYE GENELİ ELEKTRİK ELEKTRONİK SEKTÖRÜ İHRACATI

1. Birleşik Krallık



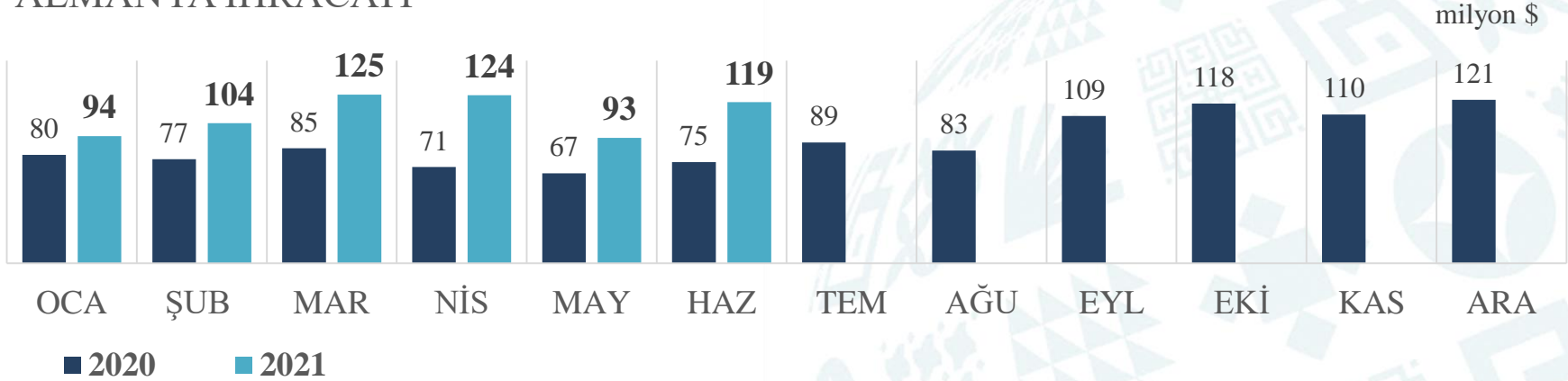
BİRLEŞİK KRALLIK İHRACATI



OCAK-HAZİRAN 2021

	milyon \$		Değişim		2021 Payı	İHRACATTAKİ SIRA	
	2020	2021	milyon \$	%		2020	2021
	577	992	414,92	72%		1	1
KABLOLAR	172,29	411,74	239,45	139%	42%		
BEYAZ EŞYA	224,36	342,36	118,00	53%	35%		
ELEKTRONİK	149,96	192,82	42,87	29%	19%		
ELK. ÜRT. DAĞ.	29,97	44,57	14,61	49%	4%		

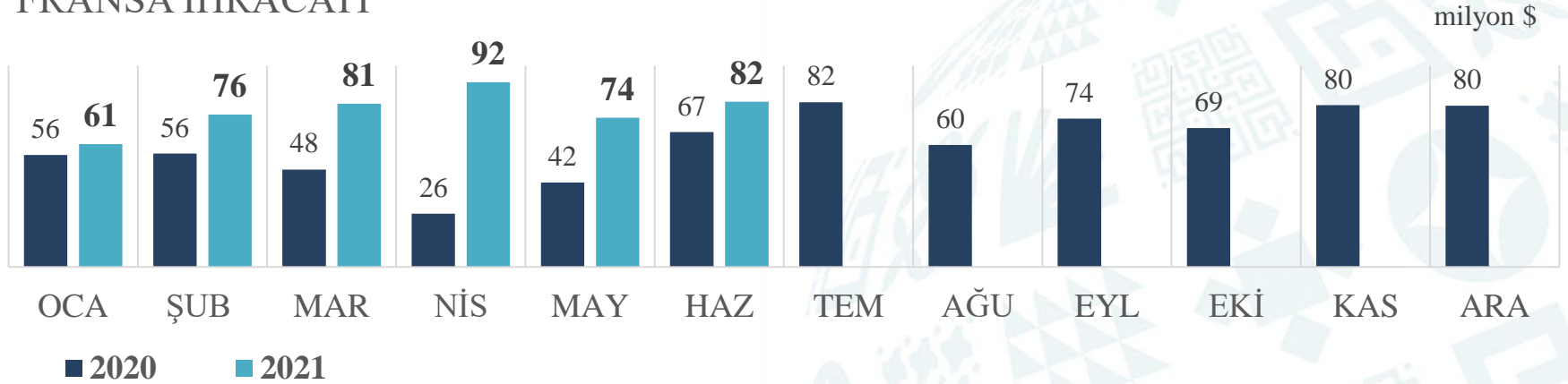
ALMANYA İHRACATI



OCAK-HAZİRAN 2021

	milyon \$		Değişim		2021 Payı	İHRACATTAKİ SIRA	
	2020	2021	milyon \$	%		2020	2021
	454	659	204,17	45%		2	2
ELEKTRONİK	159,33	275,52	116,20	73%	42%		
BEYAZ EŞYA	160,32	199,78	39,46	25%	30%		
KABLOLAR	58,27	92,40	34,13	59%	14%		
ELK. ÜRT. DAĞ.	76,56	90,94	14,38	19%	14%		

FRANSA İHRACATI



OCAK-HAZİRAN 2021

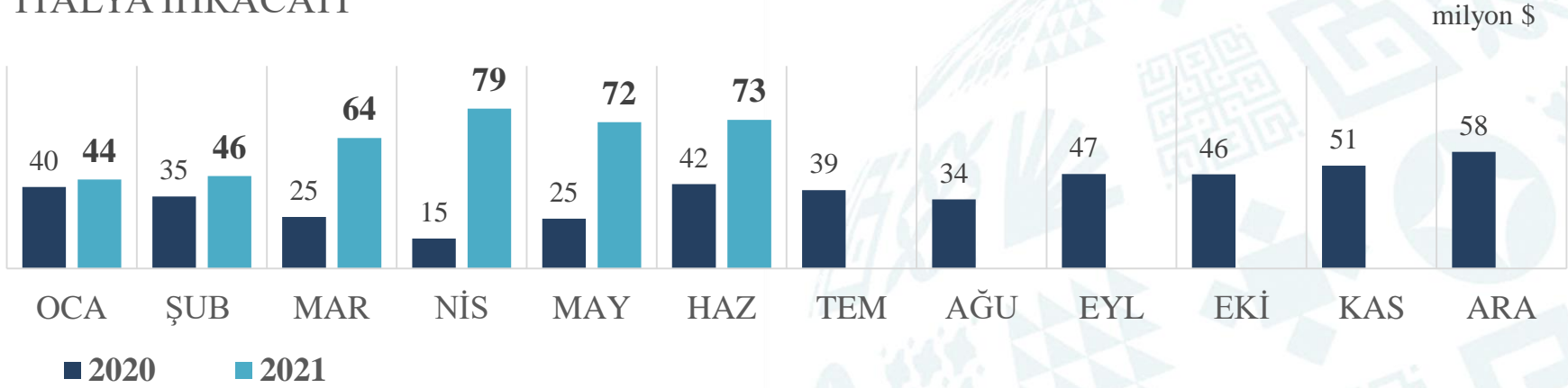
	milyon \$		Değişim		2021 Payı	İHRACATTAKİ SIRA	
	2020	2021	milyon \$	%		2020	2021
	295	465	169,84	57%		3	3
BEYAZ EŞYA	127,73	218,78	91,05	71%	47%		
ELEKTRONİK	69,04	113,06	44,03	64%	24%	2020	2021
ELK. ÜRT. DAĞ.	79,98	99,95	19,96	25%	21%		
KABLolar	18,69	33,48	14,79	79%	7%		

TÜRKİYE GENELİ ELEKTRİK ELEKTRONİK SEKTÖRÜ İHRACATI

4.İtalya



İTALYA İHRACATI



OCAK-HAZİRAN 2021

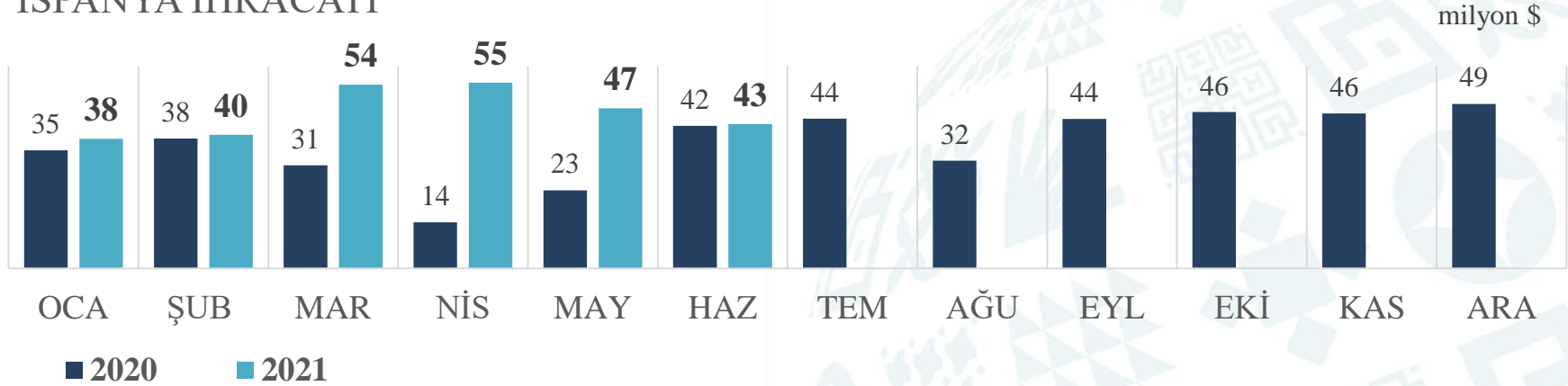
	milyon \$		Değişim		2021 Payı	İHRACATTAKİ SIRA
	2020	2021	milyon \$	%		
	182	378	196,26	108%		4
BEYAZ EŞYA	103,04	173,93	70,89	69%	46%	
ELEKTRONİK	33,02	128,80	95,78	290%	34%	6
ELK. ÜRT. DAĞ.	35,00	54,90	19,90	57%	15%	2020
KABLolar	10,88	20,57	9,69	89%	5%	2021

TÜRKİYE GENELİ ELEKTRİK ELEKTRONİK SEKTÖRÜ İHRACATI

5.İspanya



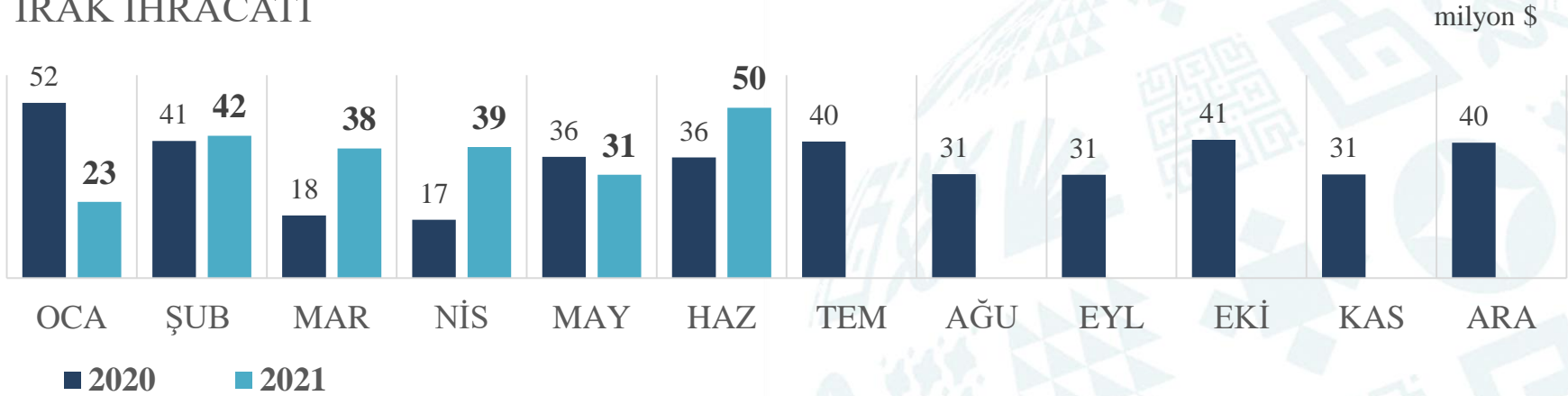
İSPANYA İHRACATI



OCAK-HAZİRAN 2021

	milyon \$		Değişim		2021 Payı	İHRACATTAKİ SIRA
	2020	2021	milyon \$	%		
	183	277	94,63	52%		
BEYAZ EŞYA	86,60	152,58	65,98	76%	55%	5
ELEKTRONİK	56,56	56,26	-0,30	-1%	20%	5
ELK. ÜRT. DAĞ.	30,80	49,39	18,59	60%	18%	2020
KABLolar	8,88	19,24	10,36	117%	7%	2021

IRAK İHRACATI



OCAK-HAZİRAN 2021

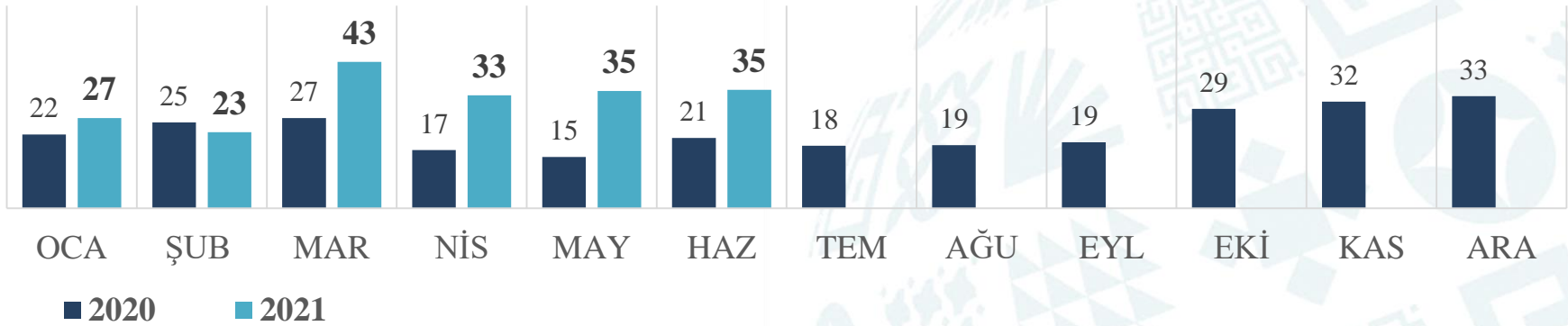
	milyon \$		Değişim		2021 Payı	İHRACATTAKİ SIRA
	2020	2021	milyon \$	%		
	199	223	23,11	12%		4
ELK. ÜRT. DAĞ.	88,43	101,43	13,00	15%	46%	6
KABLolar	68,63	70,96	2,33	3%	32%	
BEYAZ EŞYA	22,19	29,98	7,79	35%	13%	
ELEKTRONİK	20,17	20,17	0,00	0%	9%	

TÜRKİYE GENELİ ELEKTRİK ELEKTRONİK SEKTÖRÜ İHRACATI

7. Birleşik Devletler



BİRLEŞİK DEVLETLER İHRACATI



OCAK-HAZİRAN 2021

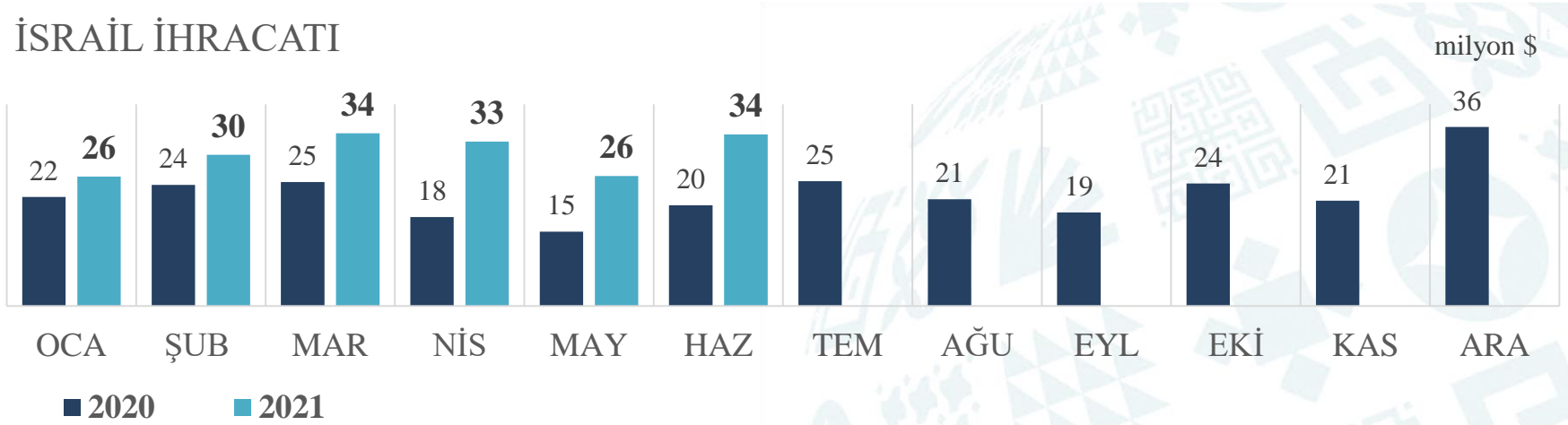
	milyon \$		Değişim		2021 Payı	İHRACATTAKİ SIRA
	2020	2021	milyon \$	%		
	127	196	68,78	54%		7
BEYAZ EŞYA	46,87	106,27	59,40	127%	54%	
ELEKTRONİK	42,72	44,47	1,75	4%	23%	8
ELK. ÜRT. DAĞ.	21,25	27,36	6,10	29%	14%	2020
KABLolar	16,10	17,63	1,53	9%	9%	2021

TÜRKİYE GENELİ ELEKTRİK ELEKTRONİK SEKTÖRÜ İHRACATI

8.İsrail



İSRAİL İHRACATI



OCAK-HAZİRAN 2021

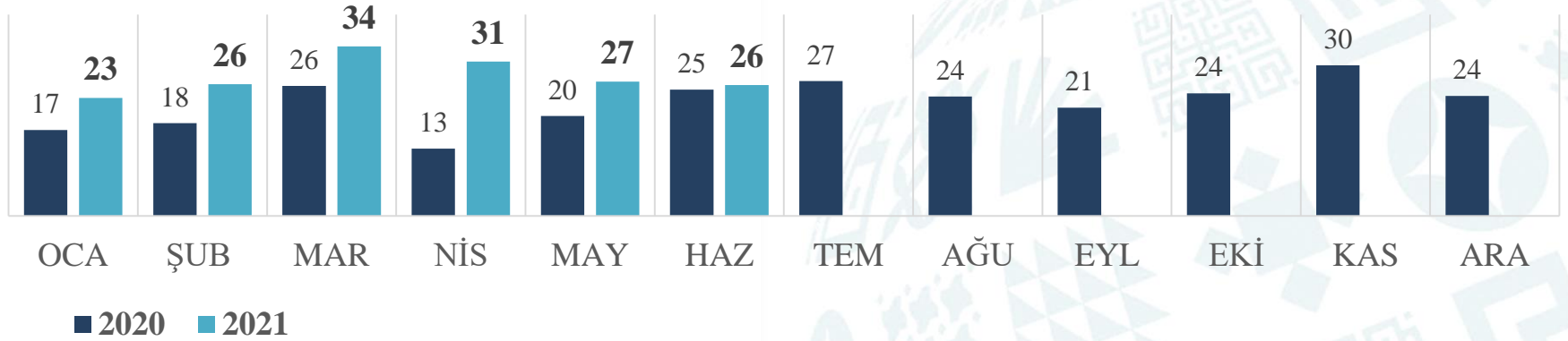
	milyon \$		Değişim		2021 Payı	İHRACATTAKİ SIRA
	2020	2021	milyon \$	%		
	122	182	59,74	49%		8
KABLOLAR	59,49	77,32	17,83	30%	42%	
BEYAZ EŞYA	39,81	62,59	22,78	57%	34%	9
ELK. ÜRT. DAĞ.	15,92	33,77	17,85	112%	19%	2020
ELEKTRONİK	7,24	8,53	1,29	18%	5%	2021

TÜRKİYE GENELİ ELEKTRİK ELEKTRONİK SEKTÖRÜ İHRACATI

9.Hollanda



HOLLANDA İHRACATI



OCAK-HAZİRAN 2021

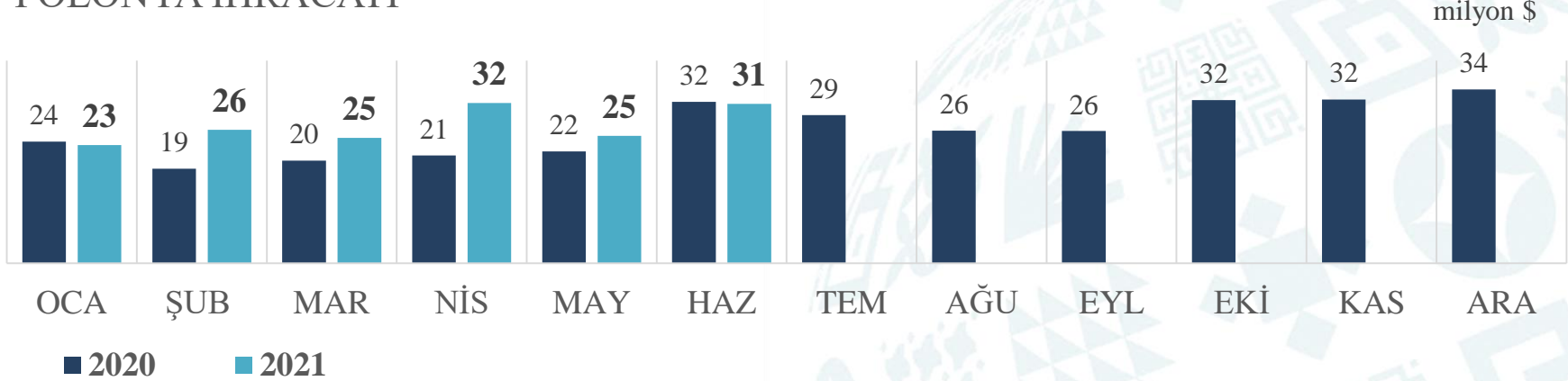
	milyon \$		Değişim		2021 Payı	İHRACATTAKİ SIRA
	2020	2021	milyon \$	%		
	120	167	47,08	39%		9
ELEKTRONİK	60,84	79,80	18,95	31%	48%	
BEYAZ EŞYA	31,66	37,54	5,87	19%	23%	10
ELK. ÜRT. DAĞ.	15,70	27,51	11,81	75%	17%	2020 2021
KABLolar	11,30	21,74	10,44	92%	13%	

TÜRKİYE GENELİ ELEKTRİK ELEKTRONİK SEKTÖRÜ İHRACATI

10.Polonya



POLONYA İHRACATI



OCAK-HAZİRAN 2021

	milyon \$		Değişim		2021 Payı	İHRACATTAKİ SIRA
	2020	2021	milyon \$	%		
	138	163	24,52	18%		7
BEYAZ EŞYA	49,25	57,00	7,75	16%	35%	
ELK. ÜRT. DAĞ.	29,87	41,29	11,43	38%	25%	
ELEKTRONİK	44,40	39,37	-5,03	-11%	24%	2020
KABLOLAR	14,49	24,87	10,37	72%	15%	2021

A. Elektrik Elektronik Sektörü İhracatı

B. Mal Grupları

- Beyaz Eşya
- Elektronik
- Elektrik, Elektrik Üretim ve Dağıtım Ekipmanları
- Kablolar

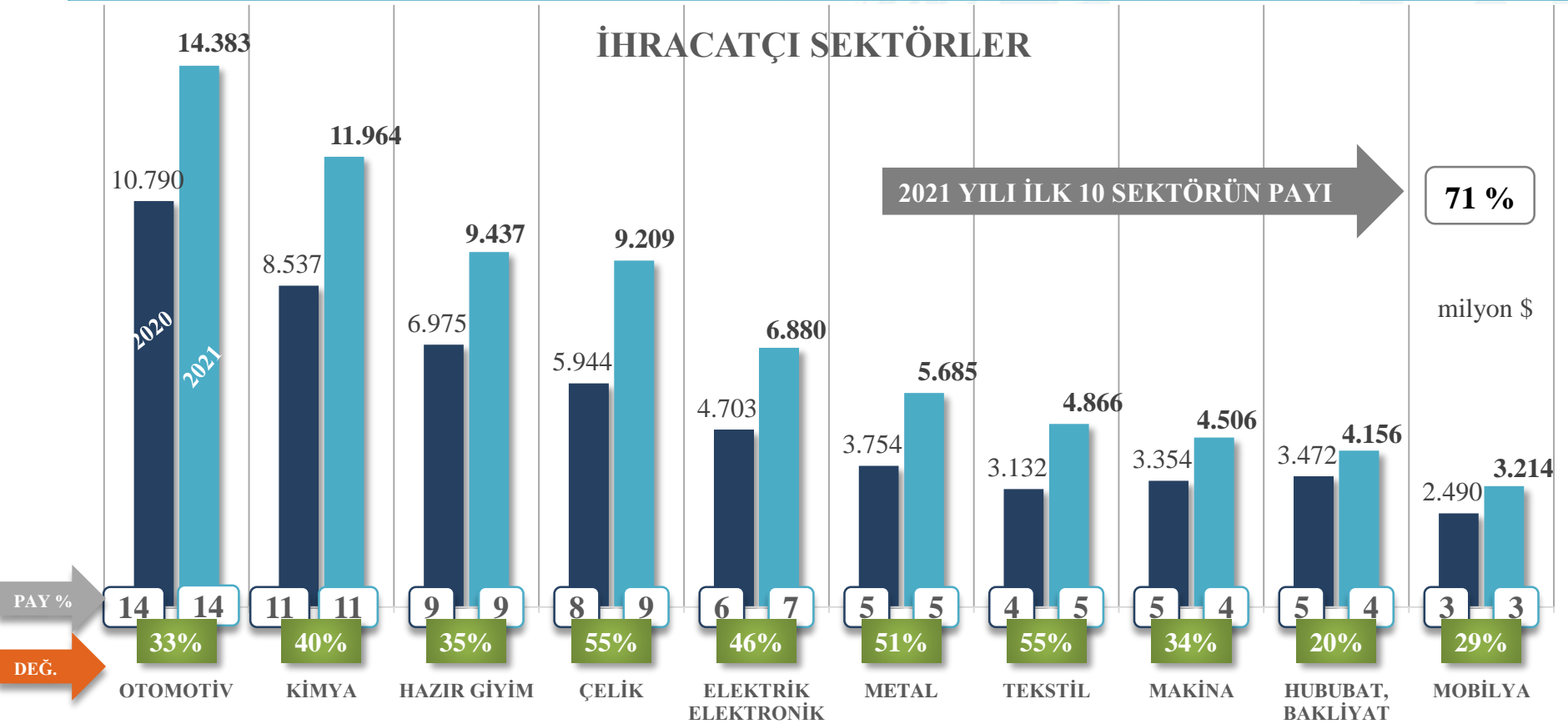
C. İlk 10 Ülke

D. Türkiye Tüm Sektörler İhracatı - İlk 10 Ülke

TÜRKİYE GENELİ - KÜMÜLATİF KARŞILAŞTIRMA

İhracatçı Sektörler İlk 10

	Ocak-Haziran 2020	Ocak-Haziran 2021	Değ.
Özel İhracat Toplamı	68.84 milyar \$	95.65 milyar \$	39%
<i>İhracatçı Birliklerin Kaydından Muaf İhracat ve Serbest Bölgeler Farkı</i>	6.21 milyar \$	9.36 milyar \$	51%
Genel İhracat Toplamı	75.05 milyar \$	104.98 milyar \$	40%



TÜRKİYE GENELİ - KÜMÜLATİF KARŞILAŞTIRMA

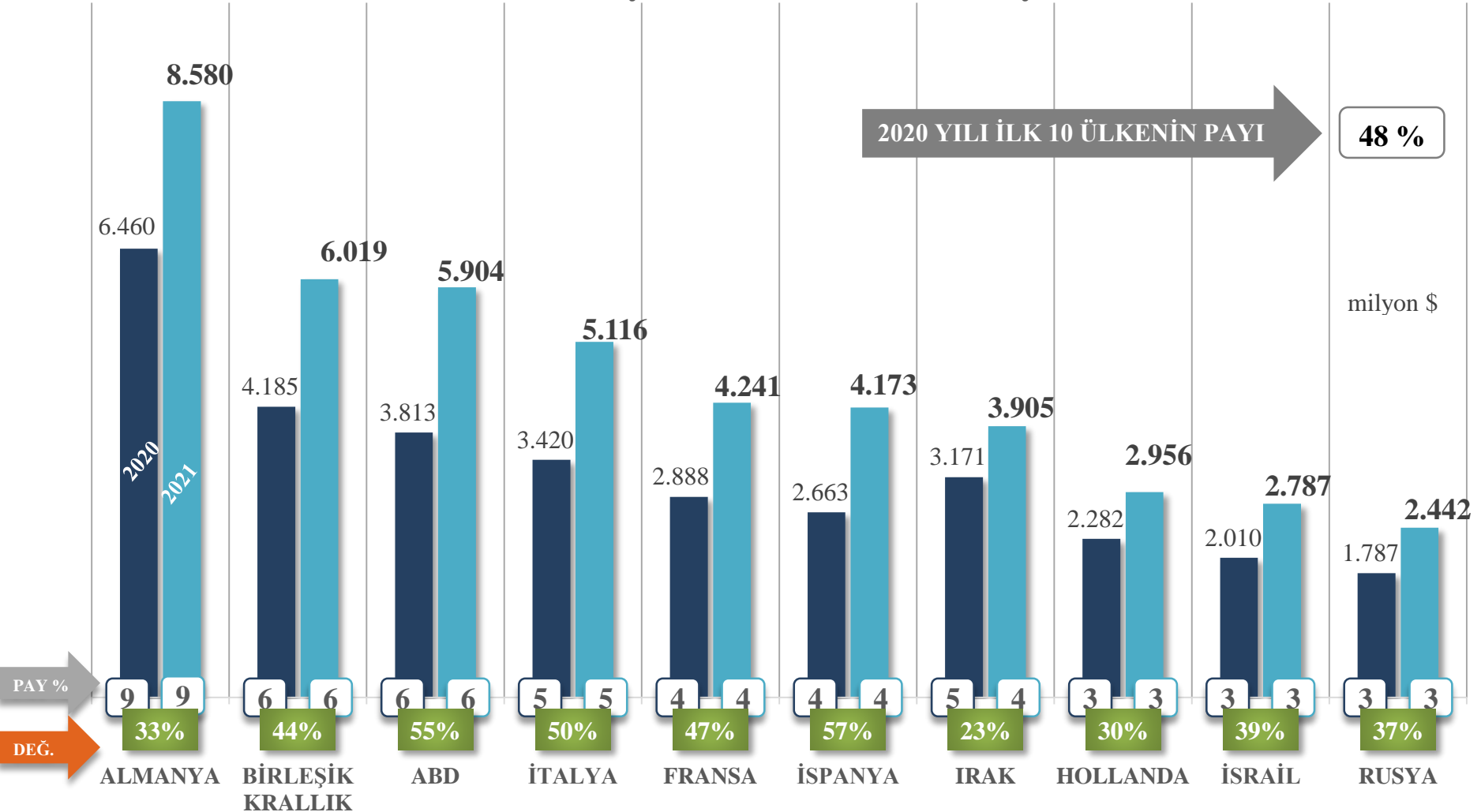
Tüm Sektörler İhracatı - İlk 10 Ülke

TÜM SEKTÖRLER İHRACATI

■ OCAK-HAZİRAN 2020
32.68 milyar \$

■ OCAK-HAZİRAN 2021
46.12 milyar \$

Değişim
41 %



TÜRKİYE GENELİ – KÜMÜLATİF KARŞILAŞTIRMA

Tüm Sektörler İhracatı - İlk 10 Ülke - EE Sektörü Payı

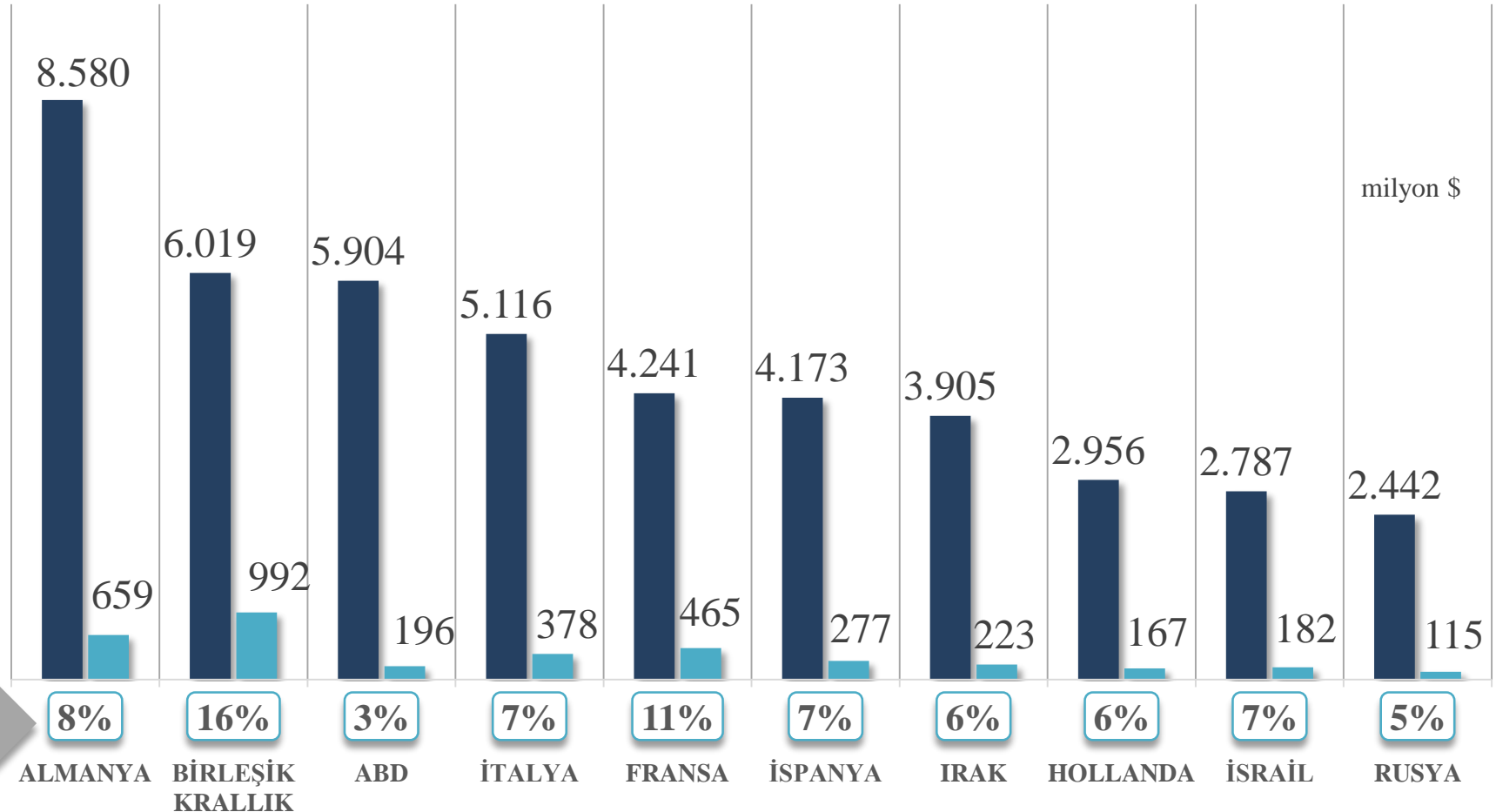


OCAK-HAZİRAN 2021

■ TÜM SEKTÖRLER
104.98 milyar \$

■ EE SEKTÖRÜ
7.00 milyon \$

PAY
6,6 %



ELEKTRİK ve ELEKTRONİK İHRACATÇILARI BİRLİĞİ

HAZİRAN 2021 İHRACAT RAPORU