



ELEKTRİK ve ELEKTRONİK İHRACATÇILARI BİRLİĞİ

KASIM 2020 İHRACAT VERİLERİ

***Not:** Rapor Elektrik ve Elektronik İhracatçıları Birliği'nin iştegal sahasındaki GTIP'ler baz alınarak hazırlanmıştır.



A. Elektrik Elektronik Sektörü İhracatı

B. Mal Grupları

- Beyaz Eşya
- Elektronik
- Elektrik, Elektrik Üretim ve Dağıtım Ekipmanları
- Kablolar

C. İlk 10 Ülke

D. Türkiye Tüm Sektörler İhracatı - İlk 10 Ülke



TÜRKİYE GENELİ - AYLIK/KÜMÜLATİF KARŞILAŞTIRMA

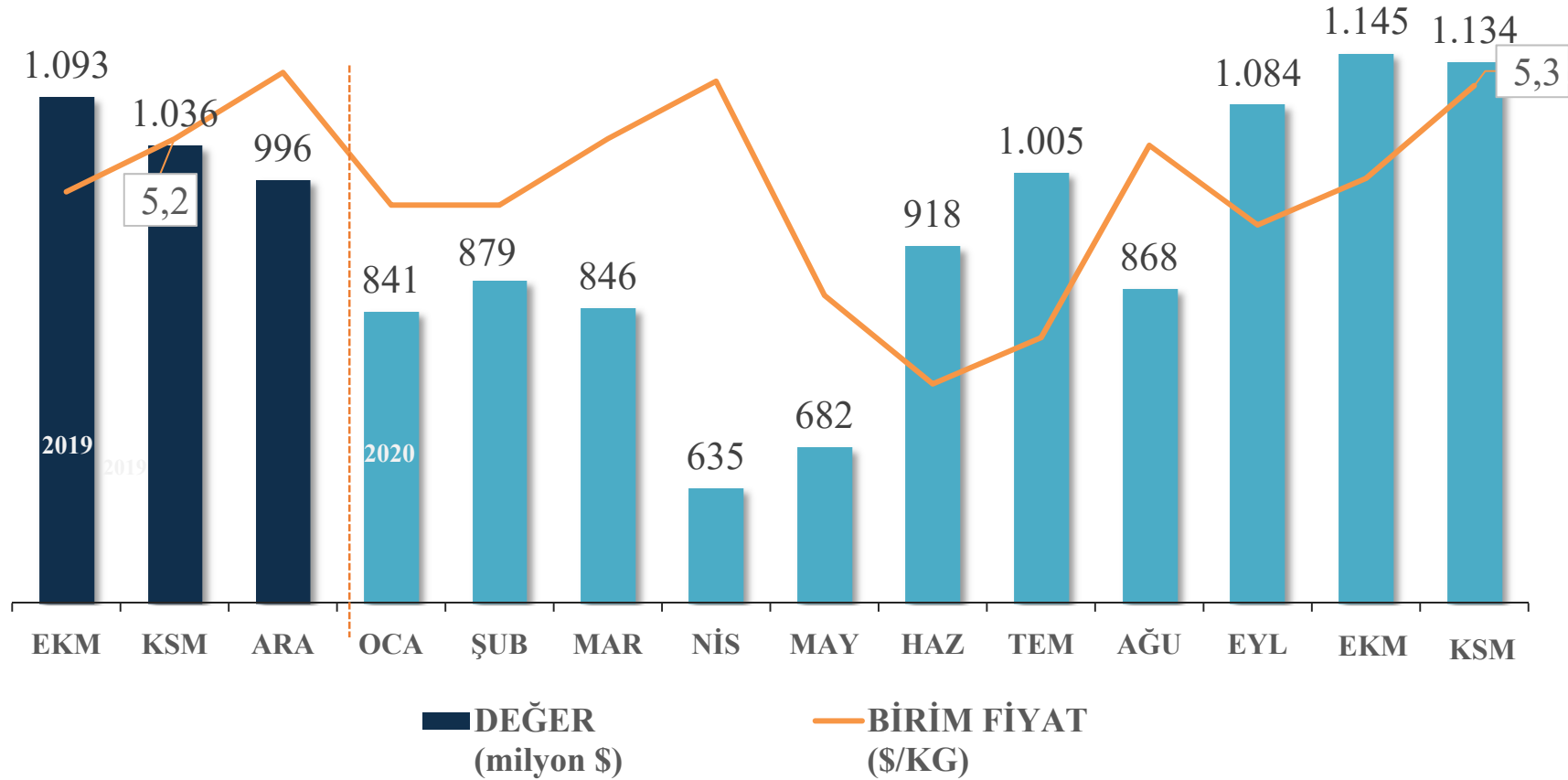
Elektrik Elektronik Sektörü İhracatı



OCAK-KASIM 2019
10.466 milyon \$

OCAK-KASIM 2020
10.036 milyon \$

2019-20 Değişim	Miktar	Değer	Birim Fiyat
KASIM	9 %	9 %	1 %
OCA-KAS	-2 %	-4 %	-3 %



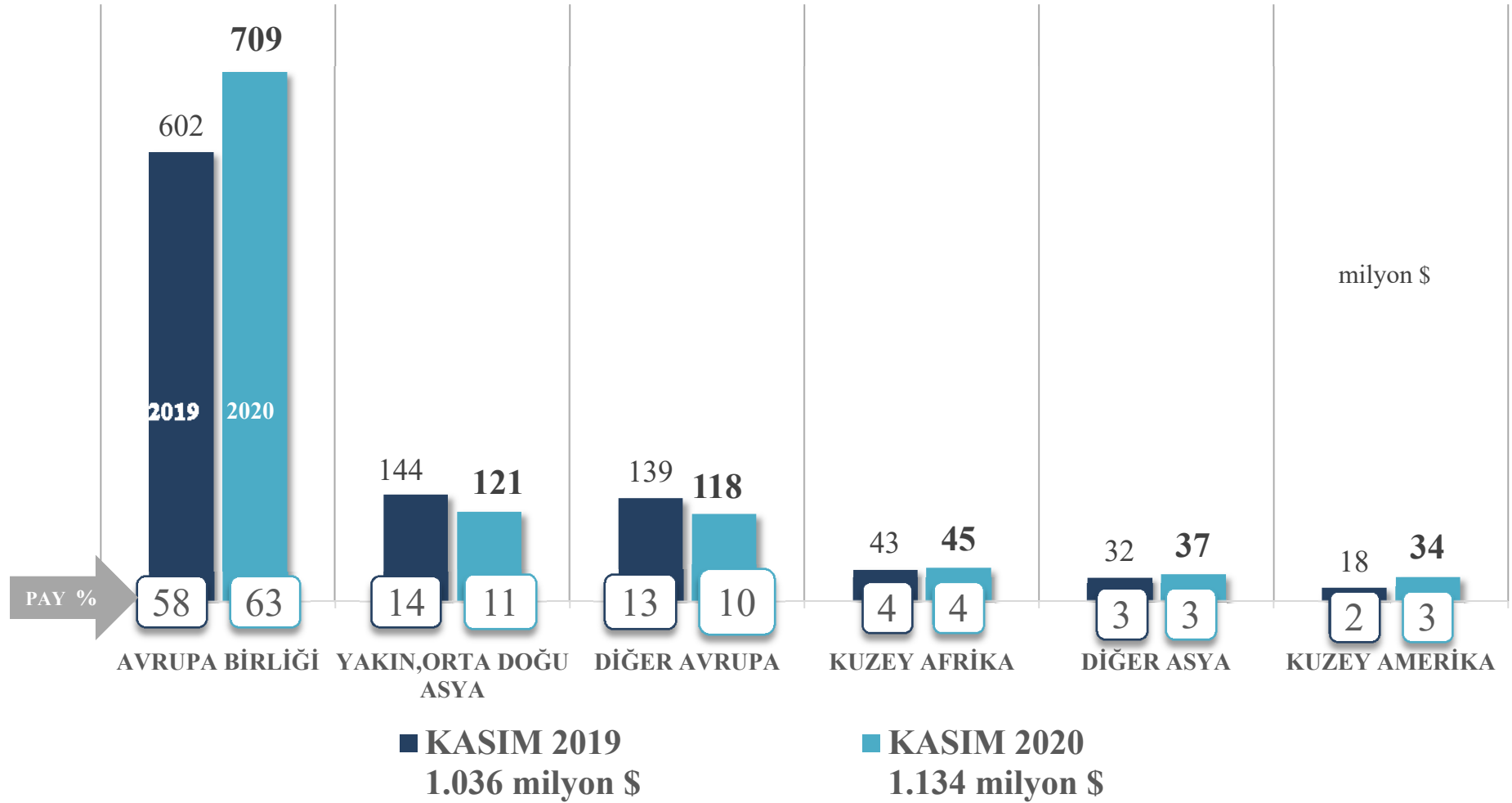


TÜRKİYE GENELİ - AYLIK KARŞILAŞTIRMA

Elektrik Elektronik Sektörü İhracatı



ÜLKE GRUPLARI



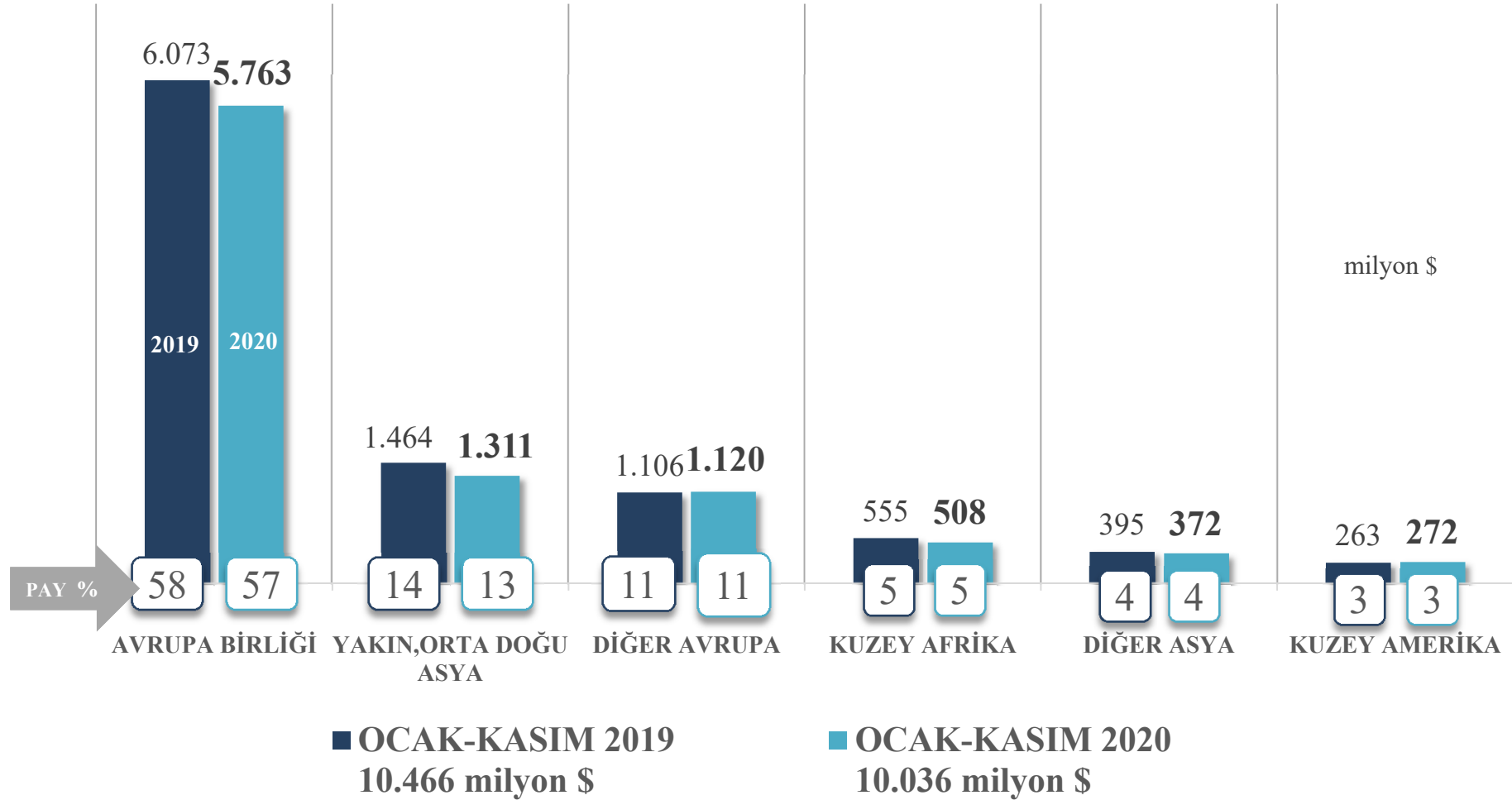


TÜRKİYE GENELİ - KÜMÜLATİF KARŞILAŞTIRMA

Elektrik Elektronik Sektörü İhracatı



ÜLKE GRUPLARI





TÜRKİYE GENELİ - AYLIK KARŞILAŞTIRMA

Elektrik Elektronik Sektörü İhracatı- İlk 10 Ülke

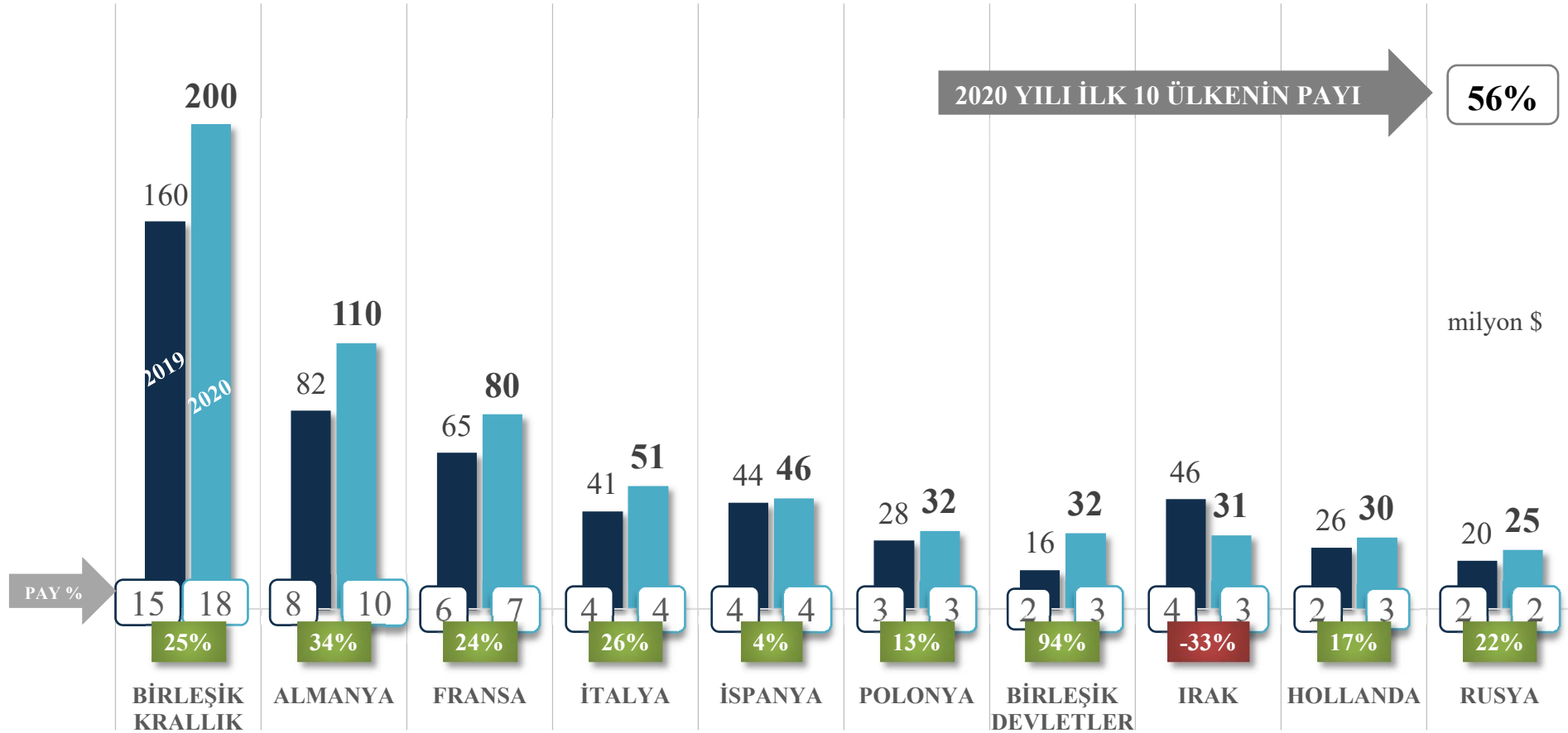


İLK 10 ÜLKE TOPLAMI

■ KASIM 2019
527 milyon \$

■ KASIM 2020
636 milyon \$

Değişim
% 21





TÜRKİYE GENELİ – KÜMÜLATİF KARŞILAŞTIRMA

Elektrik Elektronik Sektörü İhracatı- İlk 10 Ülke

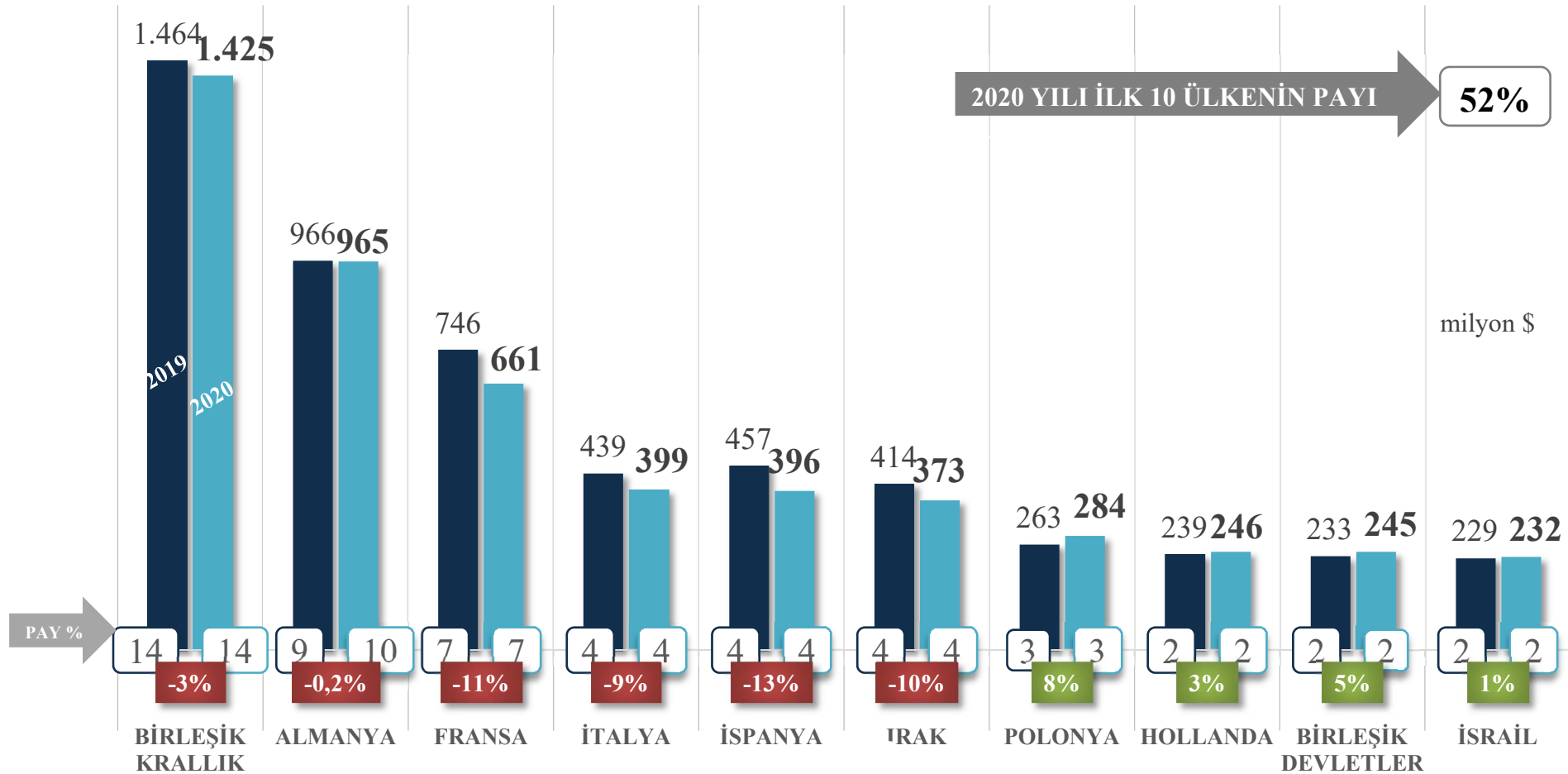


İLK 10 ÜLKE
TOPLAMI

■ OCAK-KASIM 2019
5.450 milyon \$

■ OCAK-KASIM 2020
5.224 milyon \$

Değişim
% -4





TÜRKİYE GENELİ – KÜMÜLATİF KARŞILAŞTIRMA

Elektrik Elektronik Sektörü İhracatı Artan-Azalan İlk 10 Ülke



OCAK-KASIM

ARTIŞ SIRALAMA			MİLYON \$		DEĞİŞİM		PAY
2019	2020	ÜLKE	2019	2020	miljon \$	%	2020
7	7	POLONYA	262,8	284,1	21,4	8%	2,8%
17	12	RUSYA FEDERASYONU	159,5	178,3	18,8	12%	1,8%
83	55	SENEGAL	15,2	31,9	16,7	110%	0,3%
35	26	TÜRKMENİSTAN	72,6	87,1	14,5	20%	0,9%
45	40	AVUSTRALYA	44,1	57,3	13,2	30%	0,6%
28	24	ÇİN HALK CUMHURİYETİ	87,4	99,4	12,0	14%	1,0%
9	9	BİRLEŞİK DEVLETLER	233,5	244,6	11,2	5%	2,4%
44	41	NİJERYA	45,0	55,0	9,9	22%	0,5%
33	27	SIRBİSTAN	76,8	86,4	9,6	12%	0,9%
53	48	İST.DERİ SERB.BÖLGE	29,4	38,9	9,5	32%	0,4%
TOPLAM			1.026,3	1.163,0	136,7	13%	12%
AZALIŞ SIRALAMA			MİLYON \$		DEĞİŞİM		PAY
2019	2020	ÜLKE	2019	2020	miljon \$	%	2020
3	3	FRANSA	745,7	660,5	-85,1	-11%	6,6%
4	5	İSPANYA	457,2	395,6	-61,7	-13%	3,9%
14	19	SUUDİ ARABİSTAN	185,7	141,1	-44,7	-24%	1,4%
6	6	IRAK	413,7	372,7	-41,0	-10%	3,7%
5	4	İTALYA	439,3	399,0	-40,2	-9%	4,0%
12	17	BİRLEŞİK ARAP EMİR.	199,2	159,9	-39,2	-20%	1,6%
1	1	BİRLEŞİK KRALLIK	1.464,0	1.425,0	-38,9	-3%	14,2%
11	13	YUNANİSTAN	208,1	170,4	-37,8	-18%	1,7%
13	14	BULGARİSTAN	198,7	169,7	-29,0	-15%	1,7%
25	34	LİBYA	102,8	74,6	-28,2	-27%	0,7%
TOPLAM			4.414,4	3.968,6	-445,8	-10%	40%



TÜRKİYE GENELİ - KÜMÜLATİF KARŞILAŞTIRMA

Elektrik Elektronik Sektörü İhracatı - Döviz Bazında



OCAK-KASIM

Satır Etiketleri	TOPLAM FOB DÖVİZ		TOPLAM FOB USD		DEĞİŞİM		PAY 2019/20	
	2019	2020	2019	2020	DÖVİZ	ABD \$	ABD \$	ABD \$
EURO	4.638.113.117	4.532.834.837	5.102.010.430	5.051.509.742	-2%	-1%	49%	50%
AMERIKAN DOLARI	3.236.915.552	3.085.728.109	3.236.915.552	3.085.728.109	-5%	-5%	31%	31%
TÜRK LIRASI	6.073.967.837	6.321.321.723	1.108.226.548	931.214.847	4%	-16%	11%	9%
İNGİLİZ STERLİNİ	677.798.437	641.605.148	833.540.815	792.999.991	-5%	-5%	8%	8%
POLONYA ZLOTISI (YENİ)	352.603.892	367.760.399	84.318.058	85.363.607	4%	1%	0,8%	0,9%
RUS RUBLESİ	2.152.680.296	2.476.262.572	32.502.869	33.243.283	15%	2%	0,3%	0,3%
ÇEK KORUNASI	423.965.096	383.763.899	17.329.760	15.589.067	-9%	-10%	0,2%	0,2%
AVUSTRALYA DOLARI	16.937.773	22.624.840	11.256.840	14.937.187	34%	33%	0,1%	0,1%
İSVEÇ KRONU	100.331.411	77.255.515	10.228.318	7.965.216	-23%	-22%	0,1%	0,1%
KANADA DOLARI	5.113.144	5.622.881	3.665.171	3.996.834	10%	9%	0,0%	0,0%
ÇİN RENMINBİSİ	91.452.273	26.889.860	13.107.167	3.864.492	-71%	-71%	0,1%	0,0%
İSVİÇRE FRANKI	3.274.341	2.998.877	3.228.050	3.129.838	-8%	-3%	0,0%	0,0%
ROMANYA LEUSU	20.286.104	11.046.622	4.711.511	2.549.987	-46%	-46%	0,0%	0,0%
BAE DİRHEMİ	10.527.345	7.188.017	2.690.311	1.911.013	-32%	-29%	0,0%	0,0%
NORVEÇ KRONU	9.923.855	16.978.121	1.027.693	1.618.738	71%	58%	0,0%	0,0%
KATAR RİYALI	641.881	823.702	171.458	224.207	28%	31%	0,0%	0,0%
KAZAKISTAN TENGESİ	110.497.436	32.863.350	286.912	77.263	-70%	-73%	0,0%	0,0%
JAPON YENİ	473.312	4.992.542	3.976	46.338	955%	1065%	0,0%	0,0%
DANIMARKA KRONU	4.688.638	41.381	692.940	6.245	-99%	-99%	0,0%	0,0%
SUUDI ARABİSTAN RİYALI	504.805	22.276	134.387	5.939	-96%	-96%	0,0%	0,0%
Genel Toplam	17.964.691.368	18.052.192.940	10.466.048.764	10.035.981.944	0,5%	-4%		



A. Elektrik Elektronik Sektörü İhracatı

B. Mal Grupları

- Beyaz Eşya
- Elektronik
- Elektrik, Elektrik Üretim ve Dağıtım Ekipmanları
- Kablolar

C. İlk 10 Ülke

D. Türkiye Tüm Sektörler İhracatı - İlk 10 Ülke



TÜRKİYE GENELİ - AYLIK KARŞILAŞTIRMA

Elektrik Elektronik Sektörü İhracatı

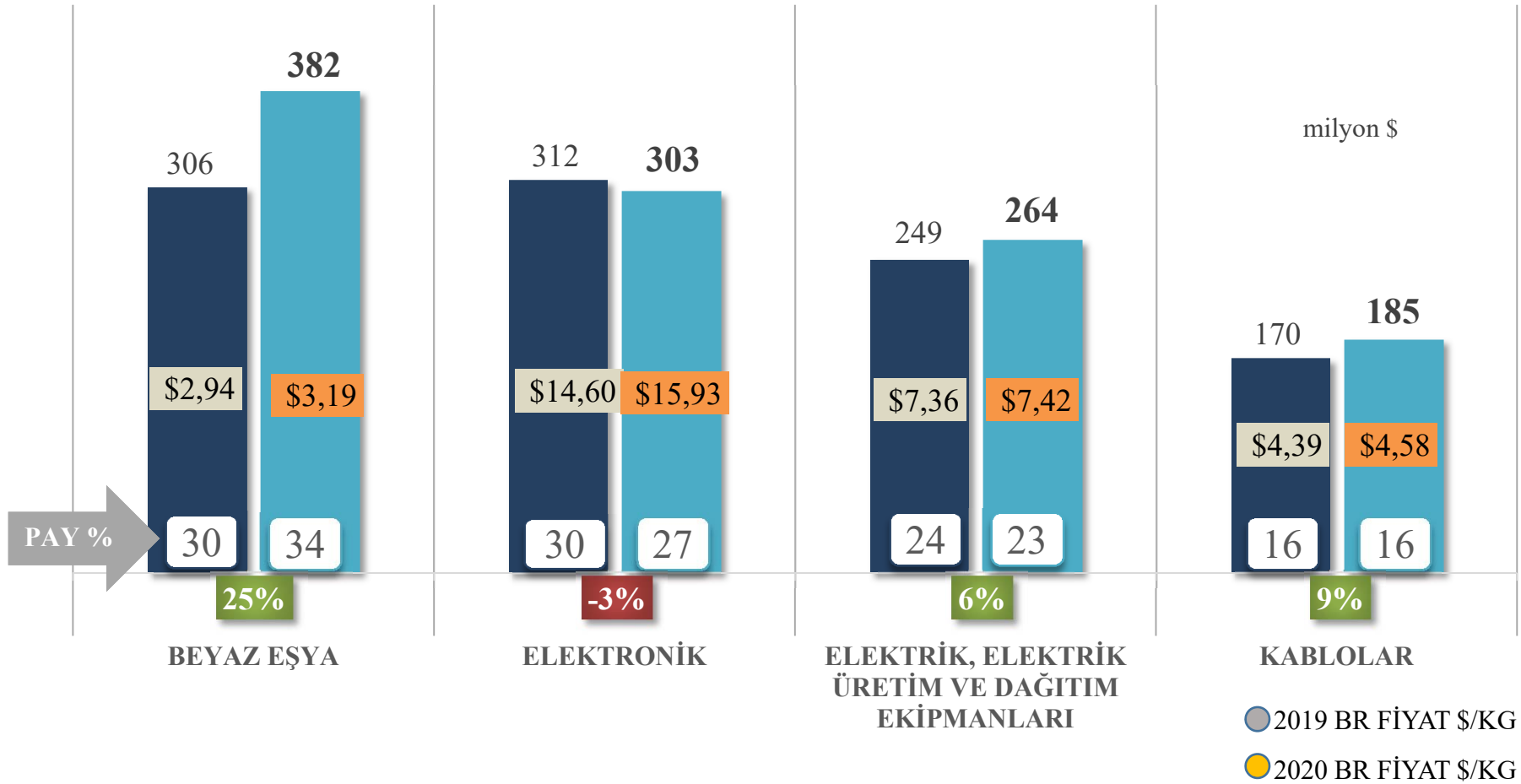


MAL GRUBU

■ KASIM 2019
1.036 milyon \$

■ KASIM 2020
1.134 milyon \$

Değişim
9 %





TÜRKİYE GENELİ – BİR ÖNCEKİ AY KARŞILAŞTIRMA

Elektrik Elektronik Sektörü İhracatı

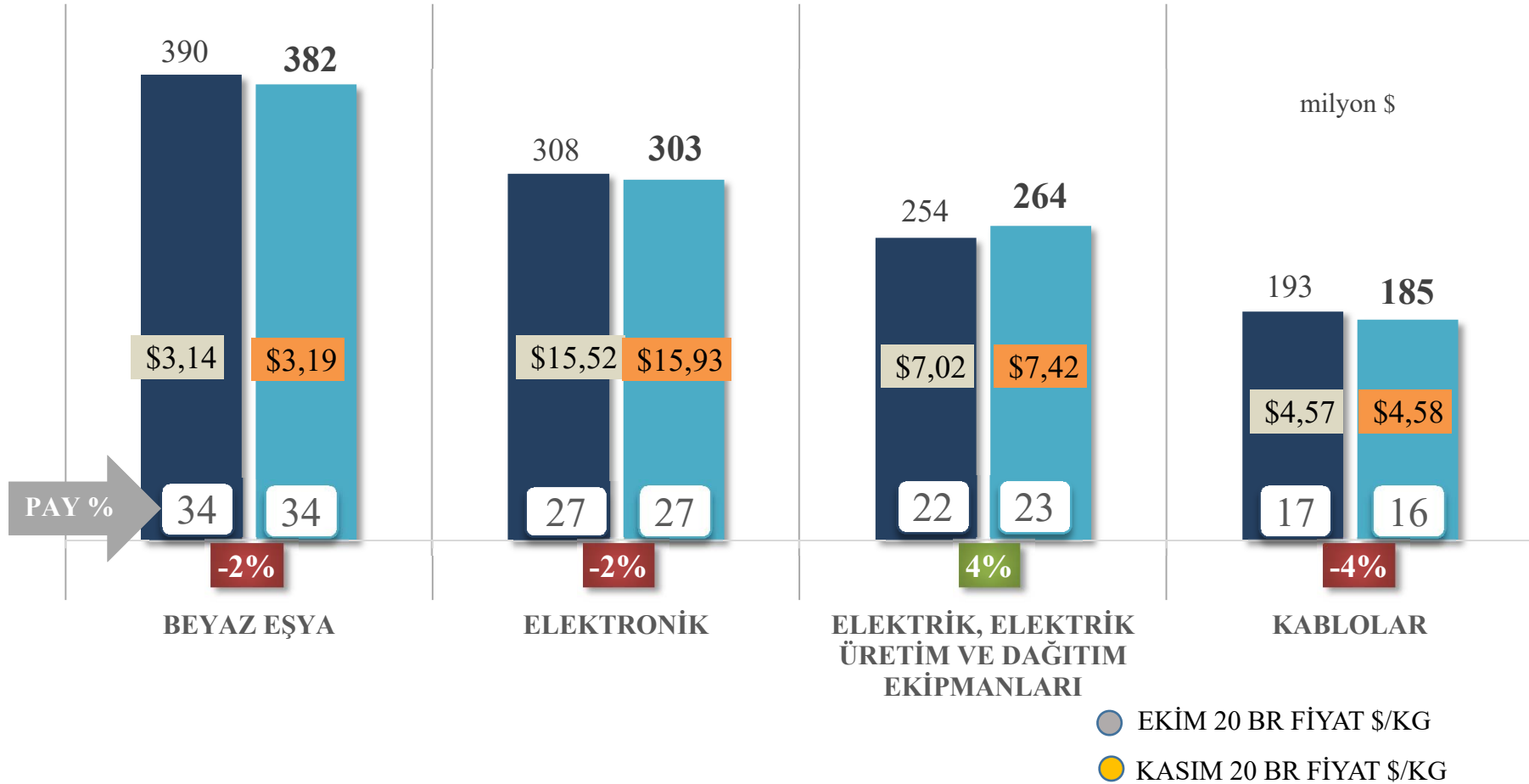


MAL GRUBU

■ EKİM 2020
1.145 milyon \$

■ KASIM 2020
1.134 milyon \$

Değişim
-1 %





TÜRKİYE GENELİ – KÜMÜLATİF KARŞILAŞTIRMA

Elektrik Elektronik Sektörü İhracatı

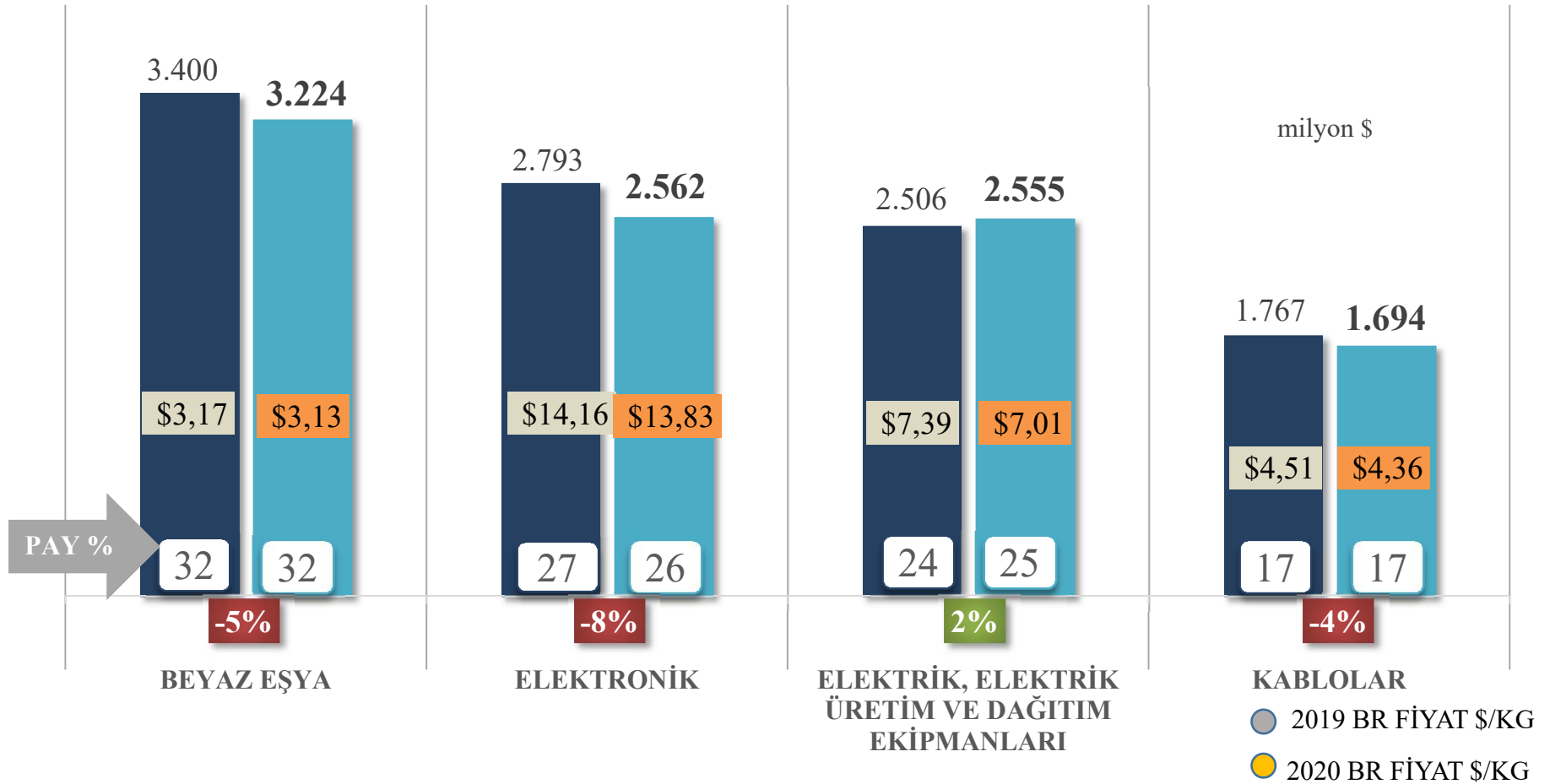


MAL GRUBU

■ OCAK-KASIM 2019
10.466 milyon \$

■ OCAK-KASIM 2020
10.036 milyon \$

Değişim
-4 %





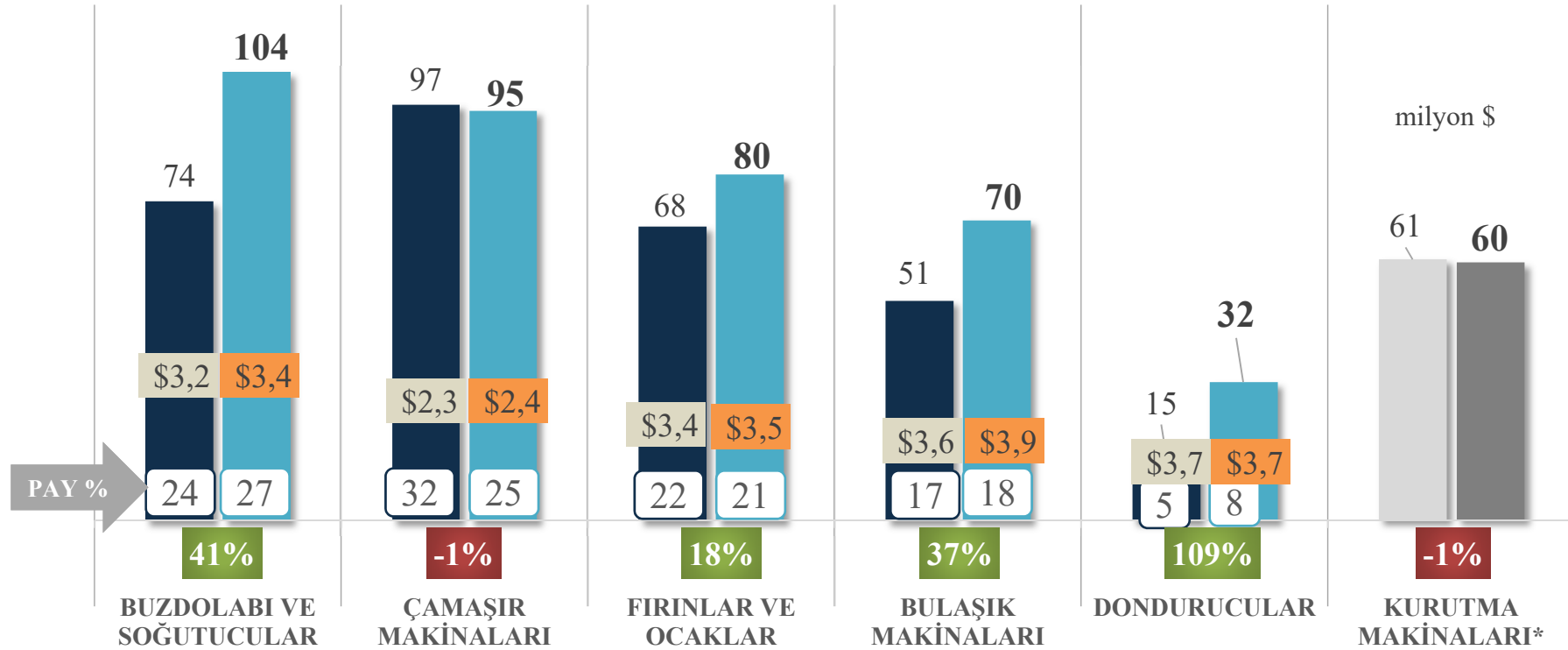
TÜRKİYE GENELİ - AYLIK KARŞILAŞTIRMA

Beyaz Eşya İhracatı



BEYAZ EŞYA

KASIM 2019-20	Miktar	Değer	Birim Fiyat
Değişim	15 %	25 %	8 %



■ KASIM 2019 306 milyon \$ ■ KASIM 2020 382 milyon \$ ● BR FİYAT 19(\$/KG) 2,94 \$ ● BR FİYAT 20(\$/KG) 3,19 \$

*Birlik iştigali dışında GTİPler içerdiğinden toplamlara dâhil edilmemiştir.



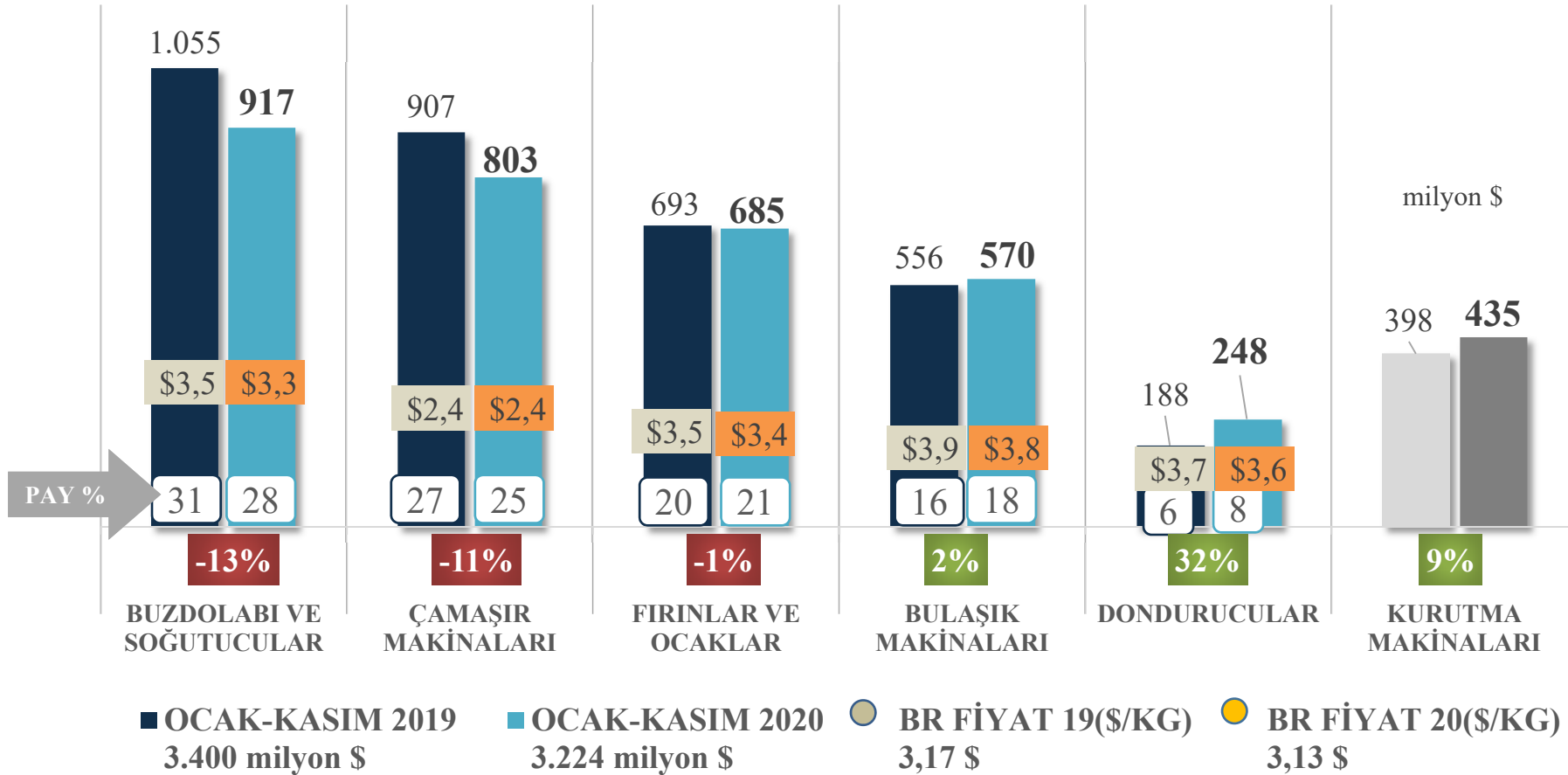
TÜRKİYE GENELİ - KÜMÜLATİF KARŞILAŞTIRMA

Beyaz Eşya İhracatı



BEYAZ EŞYA

OCAK-KASIM 2019-20	Miktar	Değer	Birim Fiyat
Değişim	-4 %	-5 %	-1 %



*Birlik işçigali dışında GTİPler içerdiğinden toplamlara dâhil edilmemiştir.



TÜRKİYE GENELİ – KÜMÜLATİF KARŞILAŞTIRMA

Beyaz Eşya İhracatı - İlk 10 Ülke

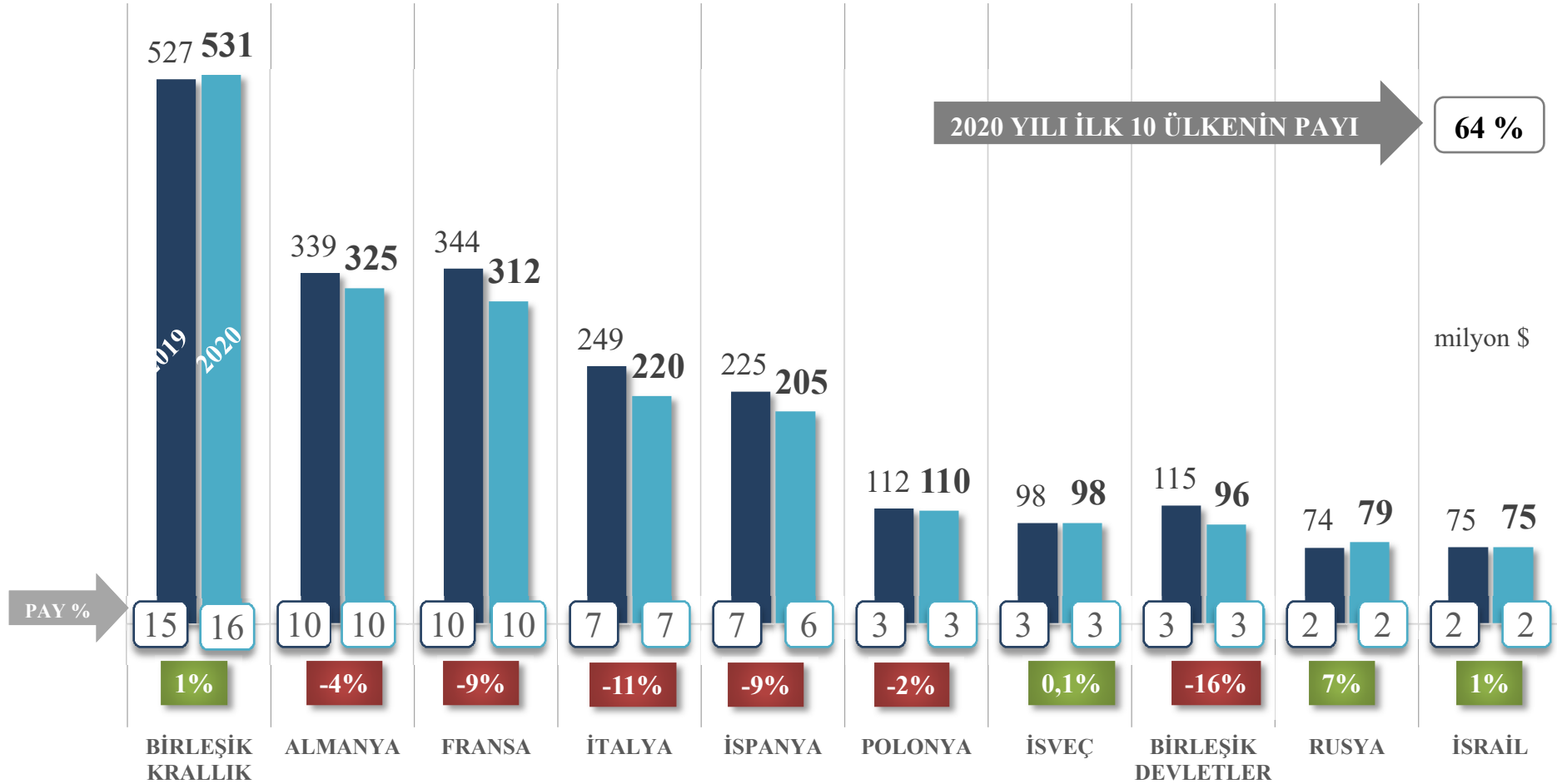


BEYAZ EŞYA İLK 10 ÜLKE TOPLAMI

■ OCAK-KASIM 2019
2.156 milyon \$

■ OCAK-KASIM 2020
2.053 milyon \$

Değişim
-5 %





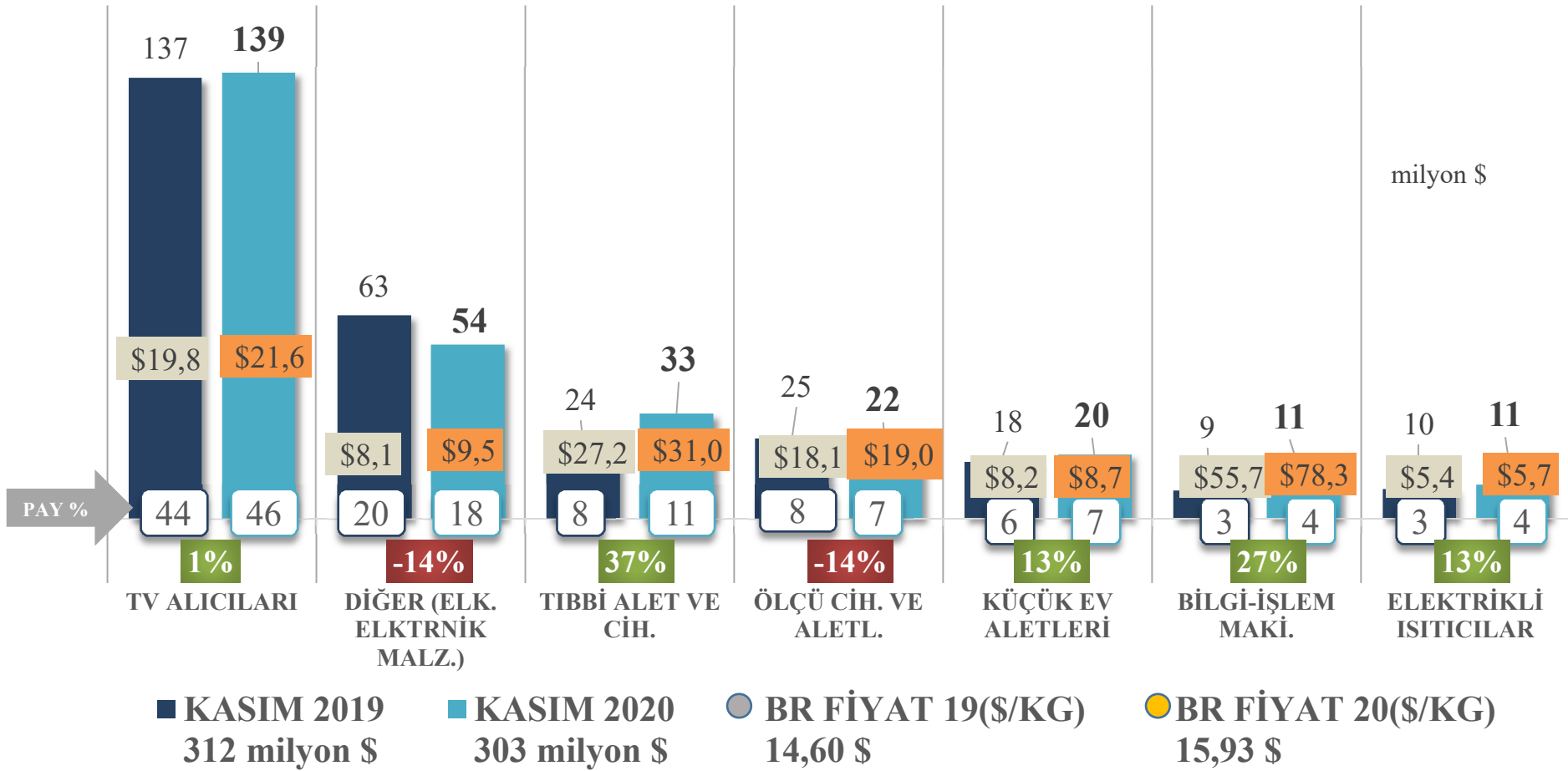
TÜRKİYE GENELİ - AYLIK KARŞILAŞTIRMA

Elektronik İhracatı



ELEKTRONİK

KASIM 2019-20	Miktar	Değer	Birim Fiyat
Değişim	-11 %	-3 %	9 %





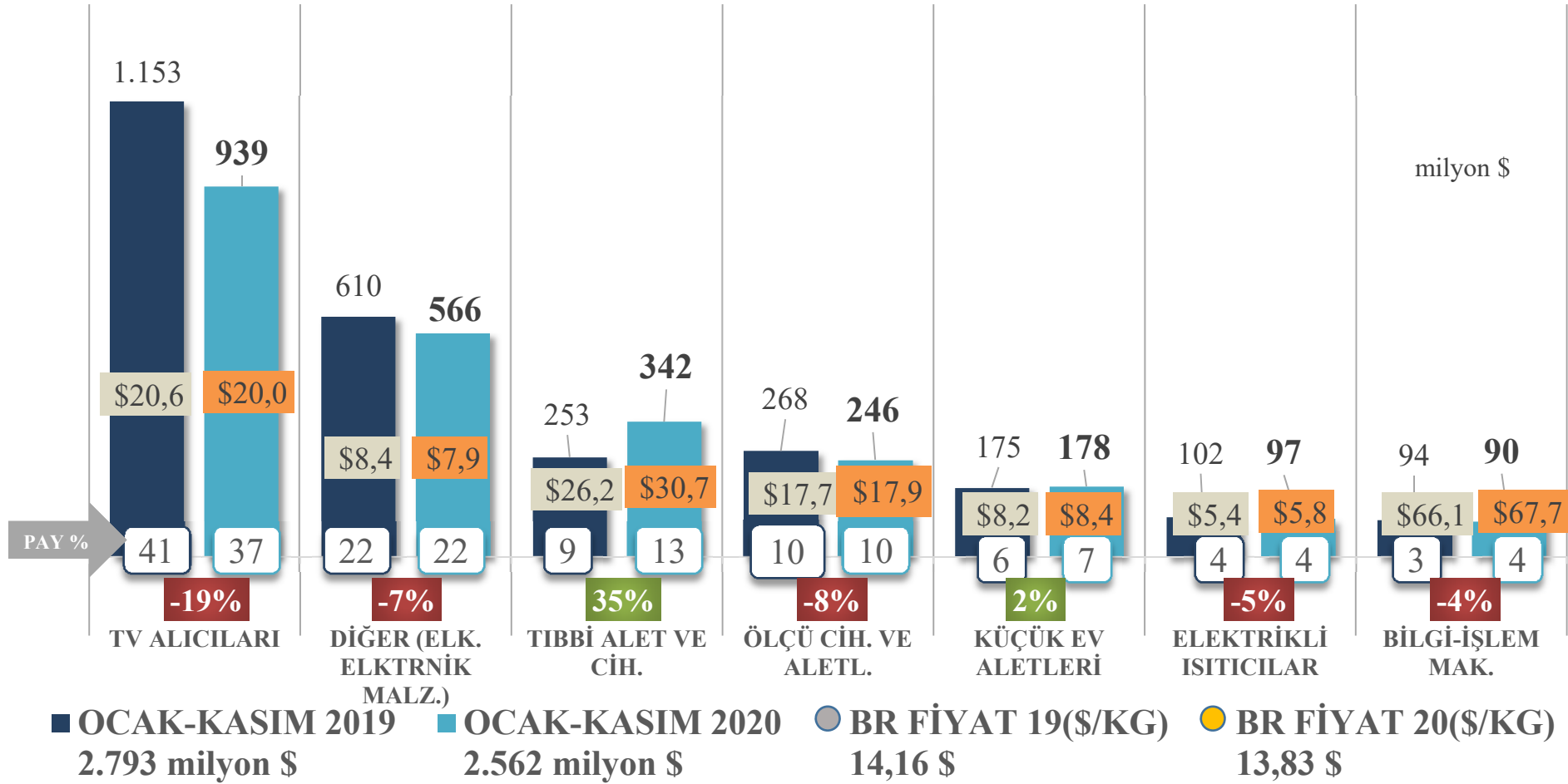
TÜRKİYE GENELİ - KÜMÜLATİF KARŞILAŞTIRMA

Elektronik İhracatı



ELEKTRONİK

OCAK-KASIM 2019-20	Miktar	Değer	Birim Fiyat
Değişim	-6 %	-8 %	-2 %





TÜRKİYE GENELİ – KÜMÜLATİF KARŞILAŞTIRMA

Elektronik İhracatı - İlk 10 Ülke

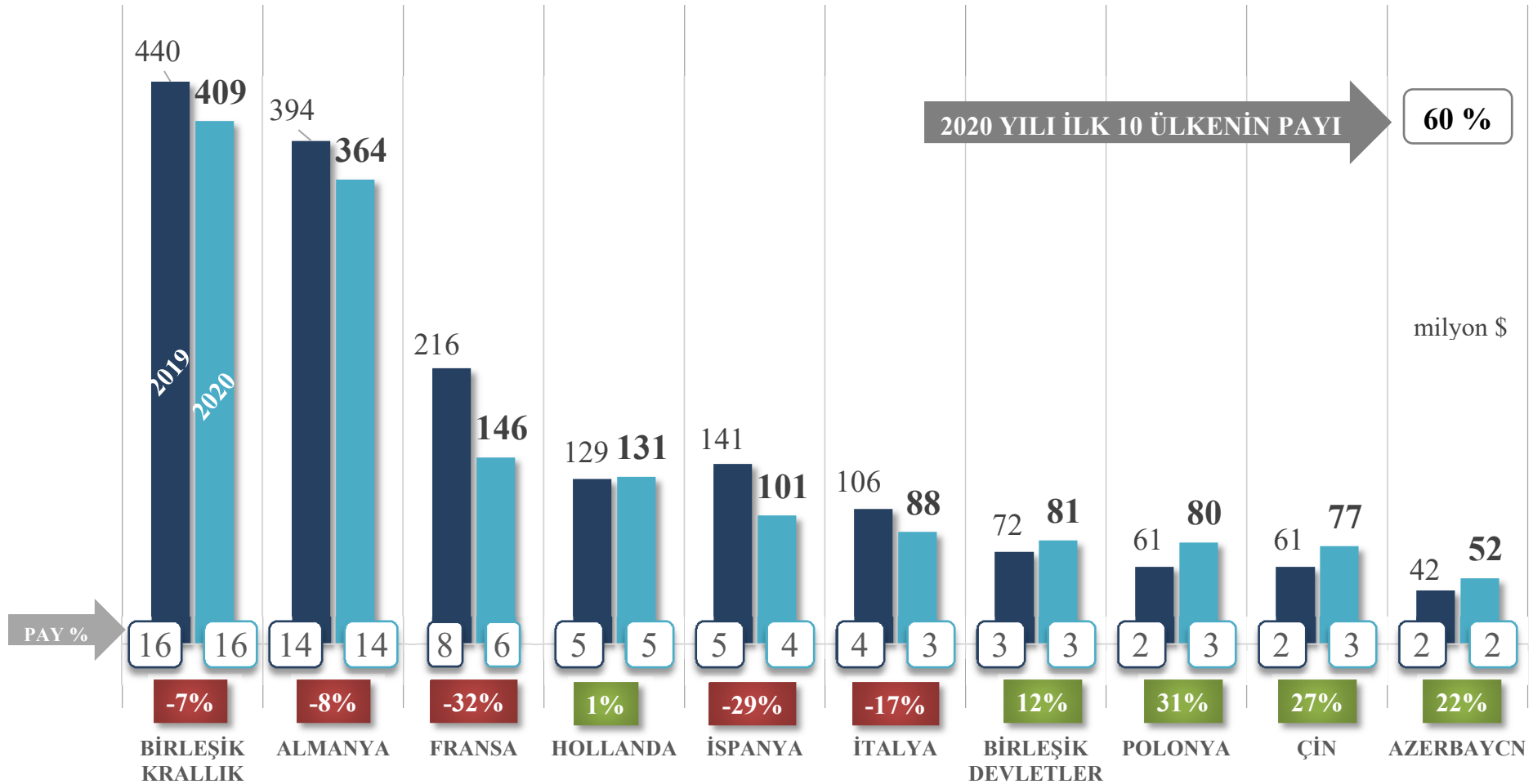


ELEKTRONİK İLK 10 ÜLKE TOPLAMI

■ OCAK-KASIM 2019
1.662 milyon \$

■ OCAK-KASIM 2020
1.528 milyon \$

Değişim
-8 %





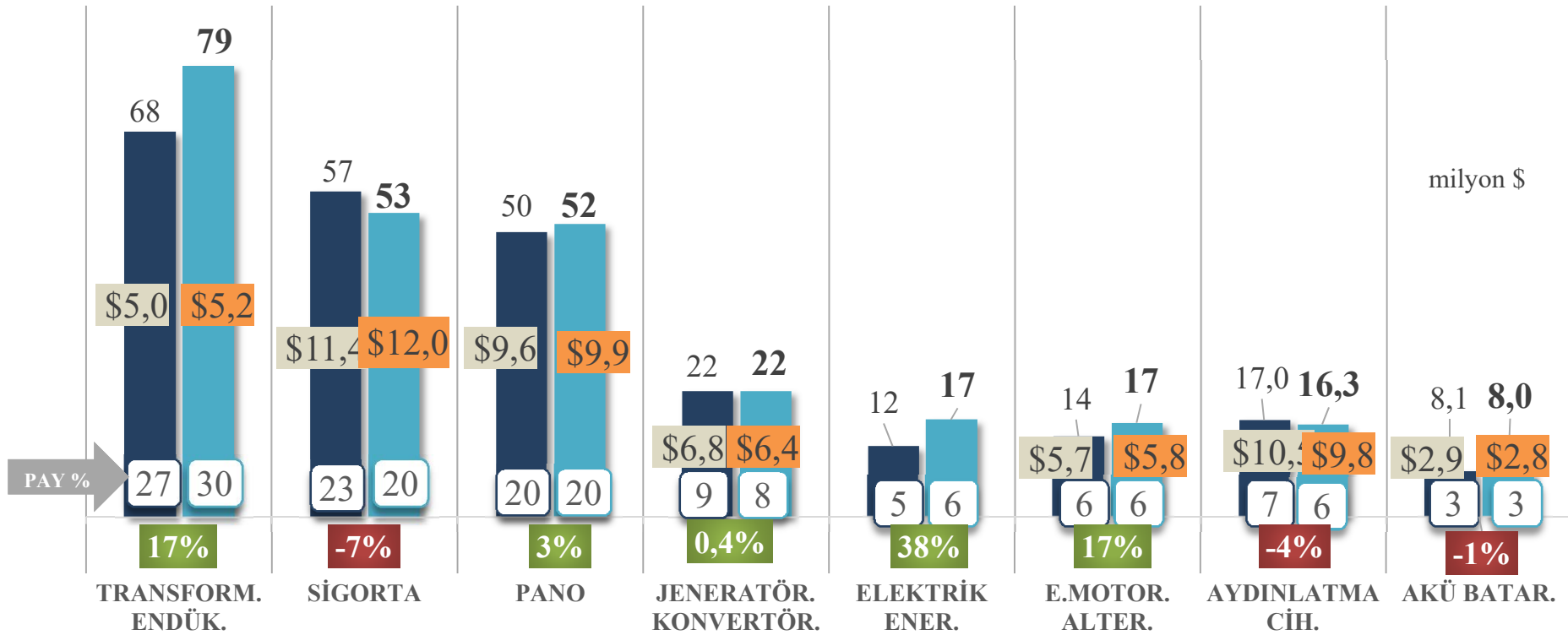
TÜRKİYE GENELİ - AYLIK KARŞILAŞTIRMA

Elektrik, Elektrik Üretim ve Dağıtım Ekipmanları İhracatı



ELK. ÜRT. DĞT.

KASIM 2019-20	Miktar	Değer	Birim Fiyat
Değişim	5 %	6 %	1 %



■ KASIM 2019 249 milyon \$ ■ KASIM 2020 264 milyon \$ ● BR FİYAT 19(\$/KG) 7,36 \$ ● BR FİYAT 20(\$/KG) 7,42 \$



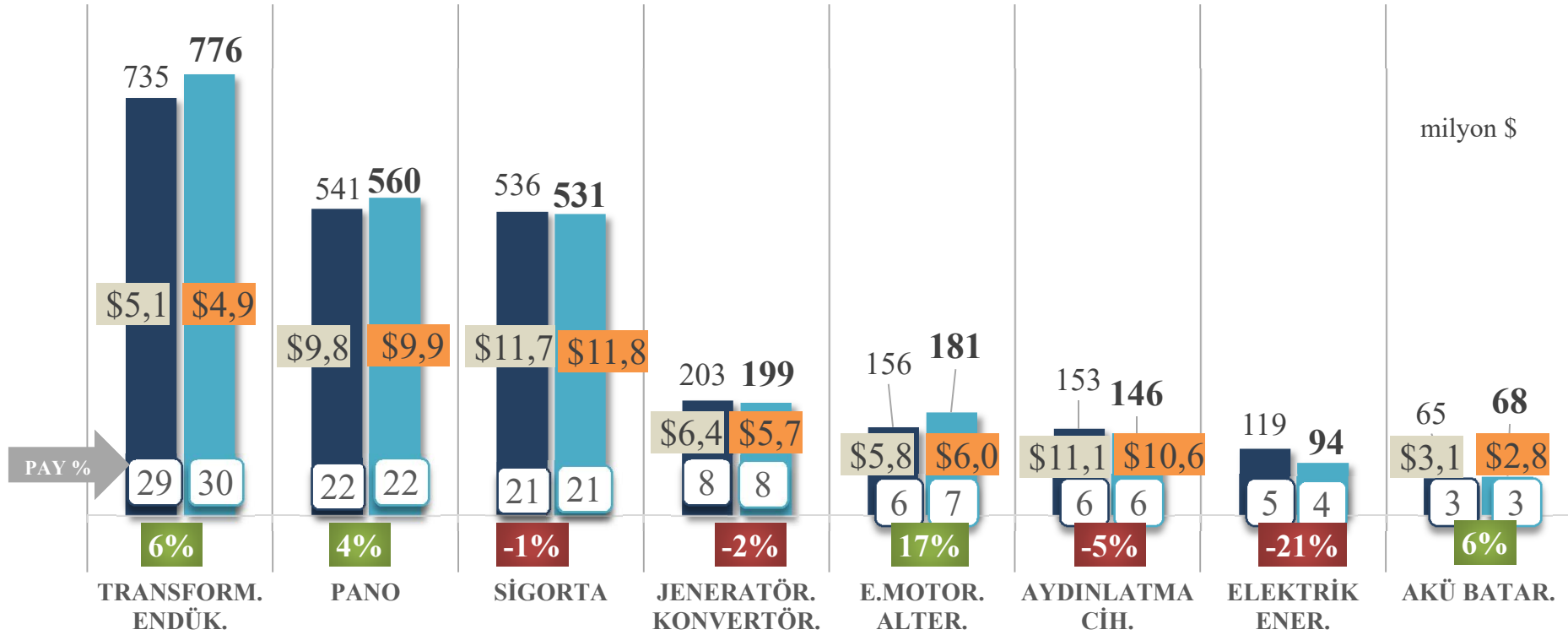
TÜRKİYE GENELİ - KÜMÜLATİF KARŞILAŞTIRMA

Elektrik, Elektrik Üretim ve Dağıtım Ekipmanları İhracatı



ELK. ÜRT. DĞT.

OCAK-KASIM 2019-20	Miktar	Değer	Birim Fiyat
Değişim	7 %	2 %	-5 %



■ OCAK-KASIM 2019 2.506 milyon \$ ■ OCAK-KASIM 2020 2.555 milyon \$ ● BR FİYAT 19(\$/KG) 7,39 \$ ● BR FİYAT 20(\$/KG) 7,01 \$



TÜRKİYE GENELİ – KÜMÜLATİF KARŞILAŞTIRMA

Elk. Ürt. Dağ. İhracatı - İlk 10 Ülke

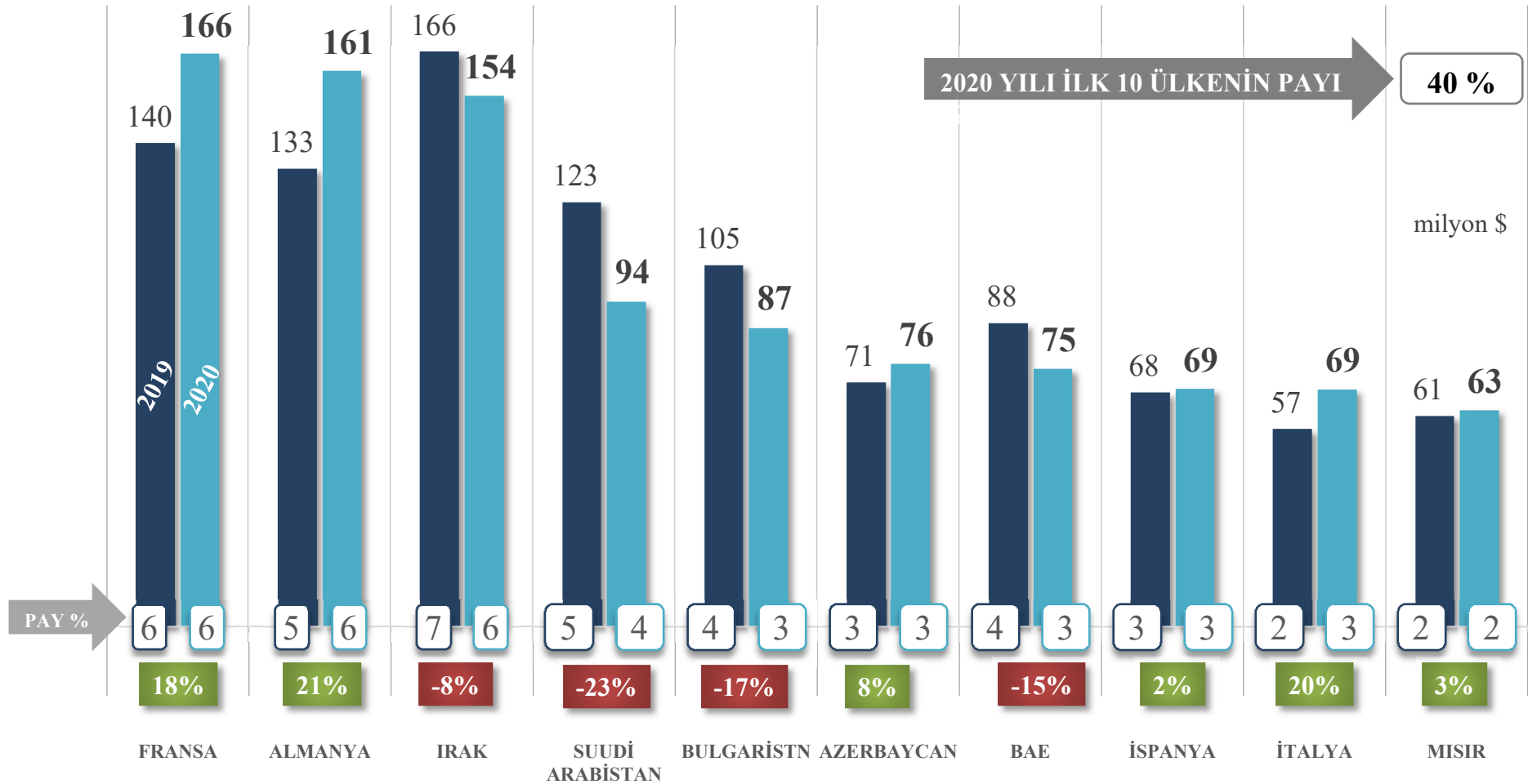


ELK. ÜRT. DĞT.
İLK 10 ÜLKE TOPLAMI

■ OCAK-KASIM 2019
1.012 milyon \$

■ OCAK-KASIM 2020
1.013 milyon \$

Değişim
0,03 %





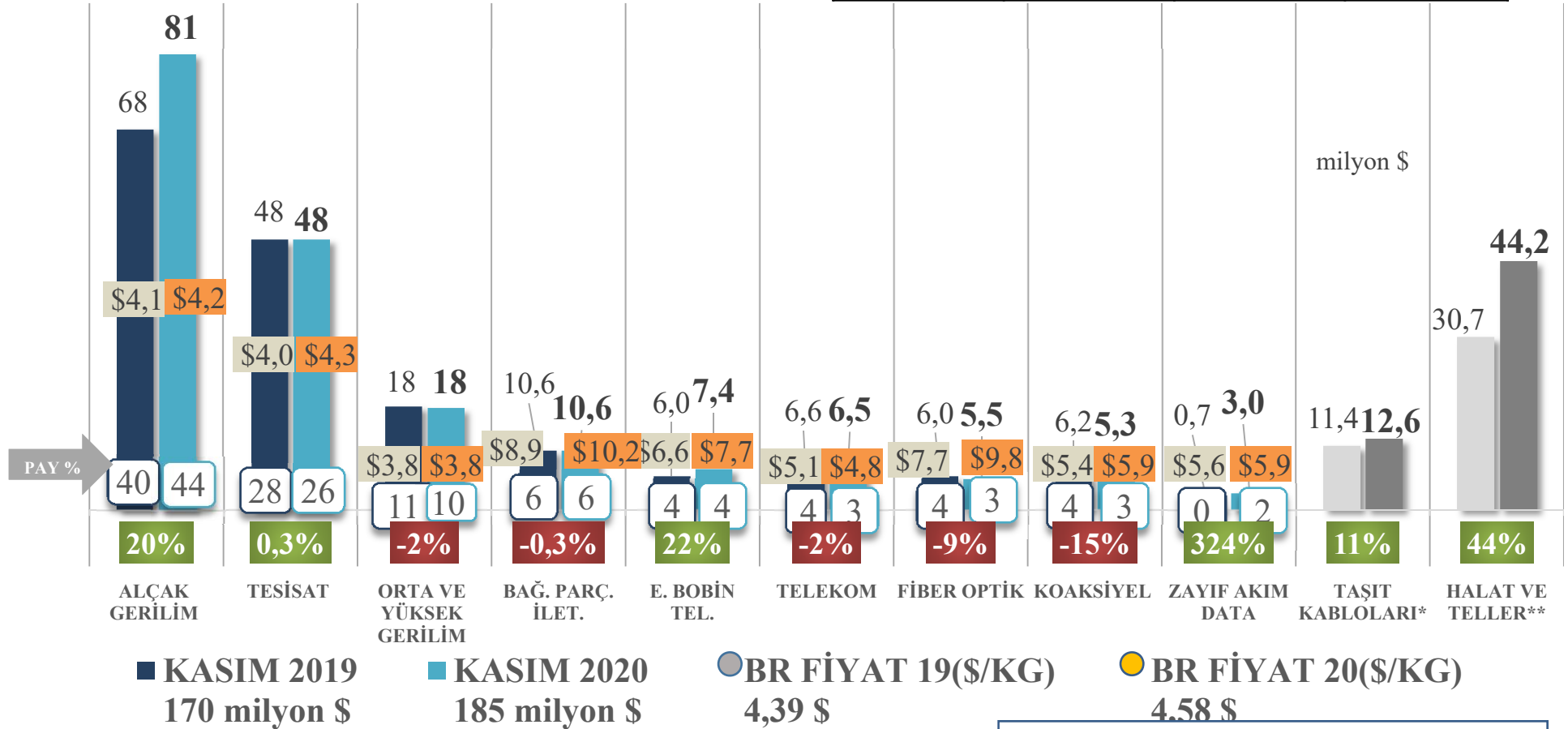
TÜRKİYE GENELİ - AYLIK KARŞILAŞTIRMA

Kablo İhracatı



KABLOLAR

KASIM 2019-20	Miktar	Değer	Birim Fiyat
Değişim	4 %	9 %	4 %



Taşıtlar ve Halat-Teller Birlik işçisi dışında GTİP'ler içerdiğinden toplamlara dâhil edilmemiştir.

*854430-Taşıtlarda kullanılan Kablo Bağlantı Takımları
**741300-Bakırdan İnce,Kalın,Örme vb. Halatlar
**761410- 761490 Alüminyum Tellerden Halatlar



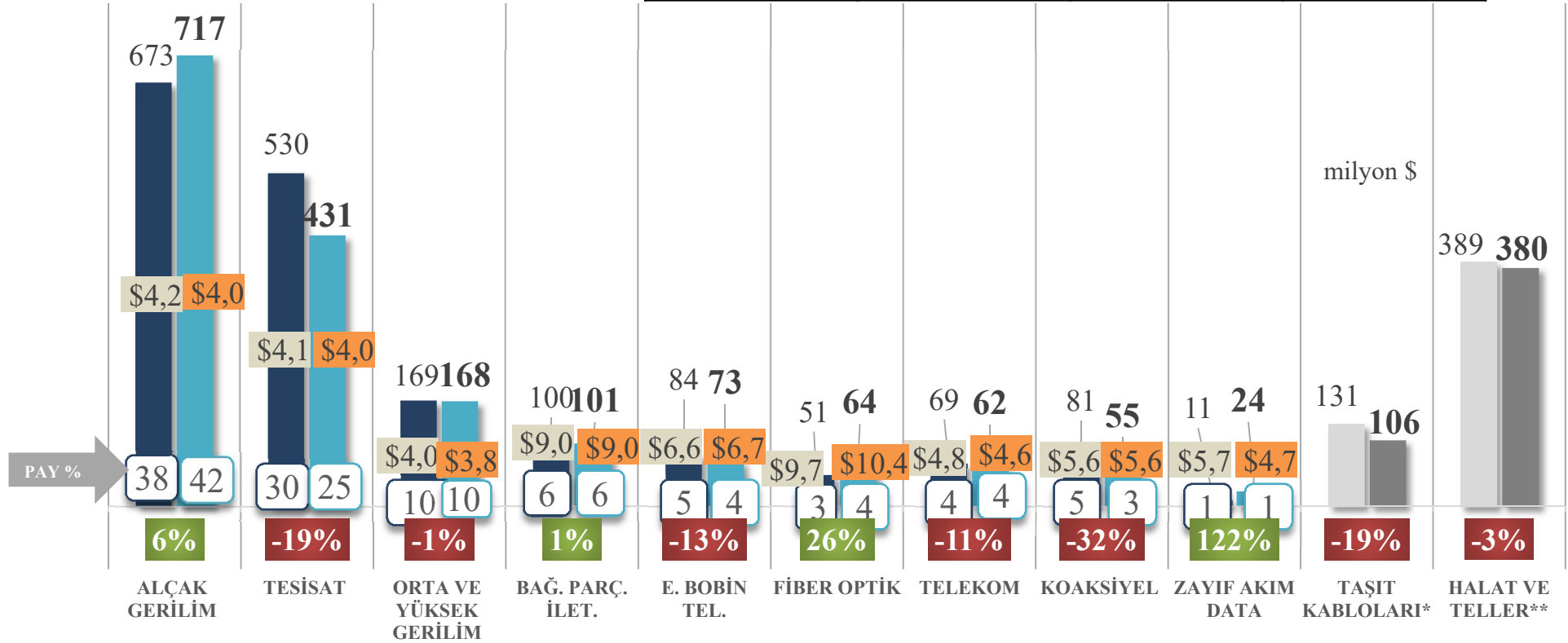
TÜRKİYE GENELİ - KÜMÜLATİF KARŞILAŞTIRMA

Kablo İhracatı



KABLOLAR

OCAK- KASIM 2019-20	Miktar	Değer	Birim Fiyat
Değişim	-1 %	-4 %	-3 %



■ OCAK-KASIM 2019
1.767 milyon \$

■ OCAK-KASIM 2020
1.694 milyon \$

● BR FİYAT 19(\$/KG)
4,51 \$

● BR FİYAT 20(\$/KG)
4,36 \$

Taşıt Kabloları ve Halat-Teller Birlik işçiliği dışında GTİP'ler içerdiğinden toplamlara dâhil edilmemiştir.

*854430-Taşıtlarda kullanılan Kablo Bağlantı Takımları
**741300-Bakırdan İnce,Kalın,Örme vb. Halatlar
**761410- 761490 Alüminyum Tellerden Halatlar



TÜRKİYE GENELİ – KÜMÜLATİF KARŞILAŞTIRMA

Kablo İhracatı - İlk 10 Ülke

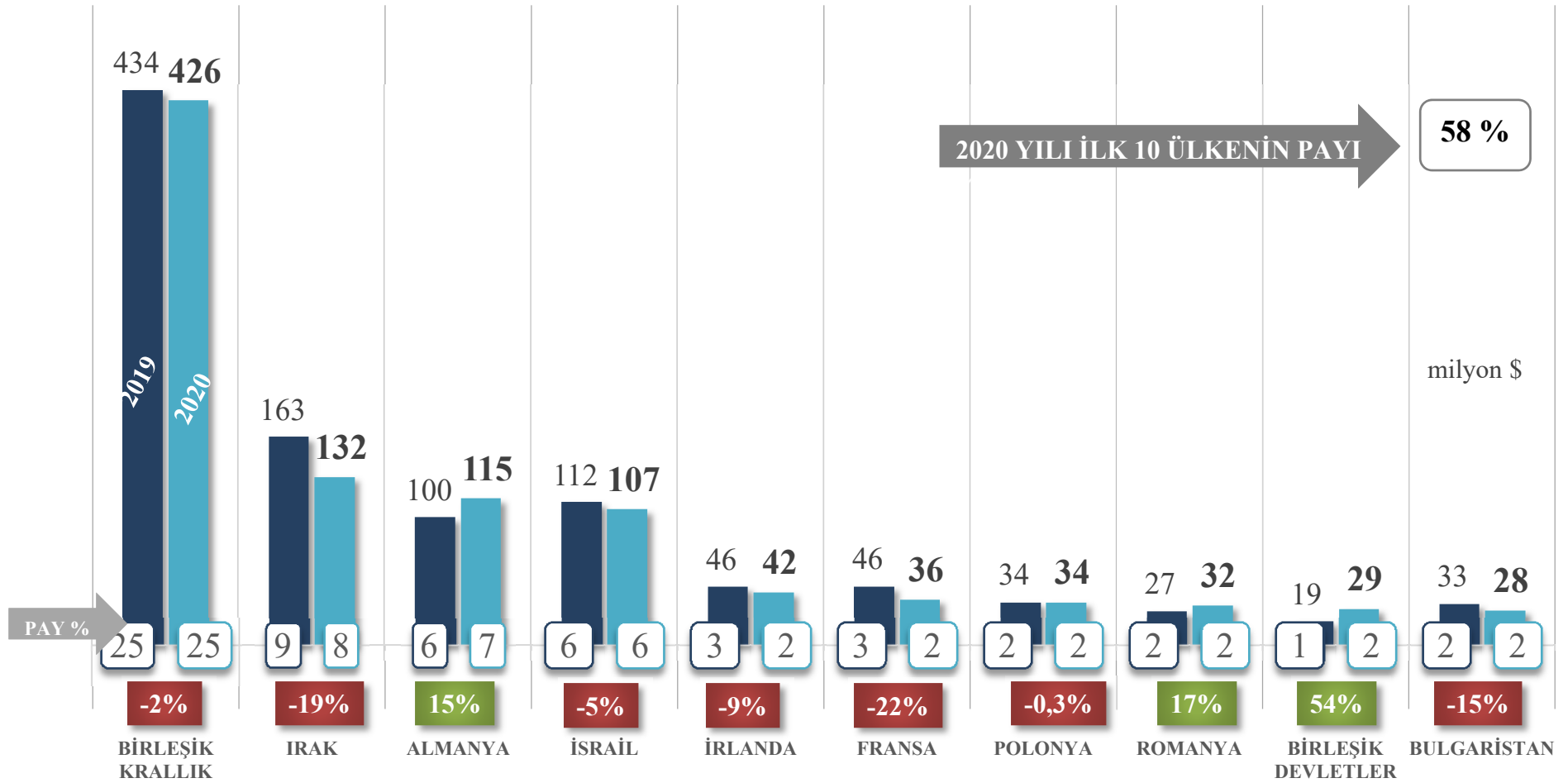


KABLO İLK 10 ÜLKE TOPLAMI

■ OCAK-KASIM 2019
1.014 milyon \$

■ OCAK-KASIM 2020
979 milyon \$

Değişim
-3 %





A. Elektrik Elektronik Sektörü İhracatı

B. Mal Grupları

- Beyaz Eşya
- Elektronik
- Elektrik, Elektrik Üretim ve Dağıtım Ekipmanları
- Kablolar

C. **İlk 10 Ülke**

D. Türkiye Tüm Sektörler İhracatı - İlk 10 Ülke

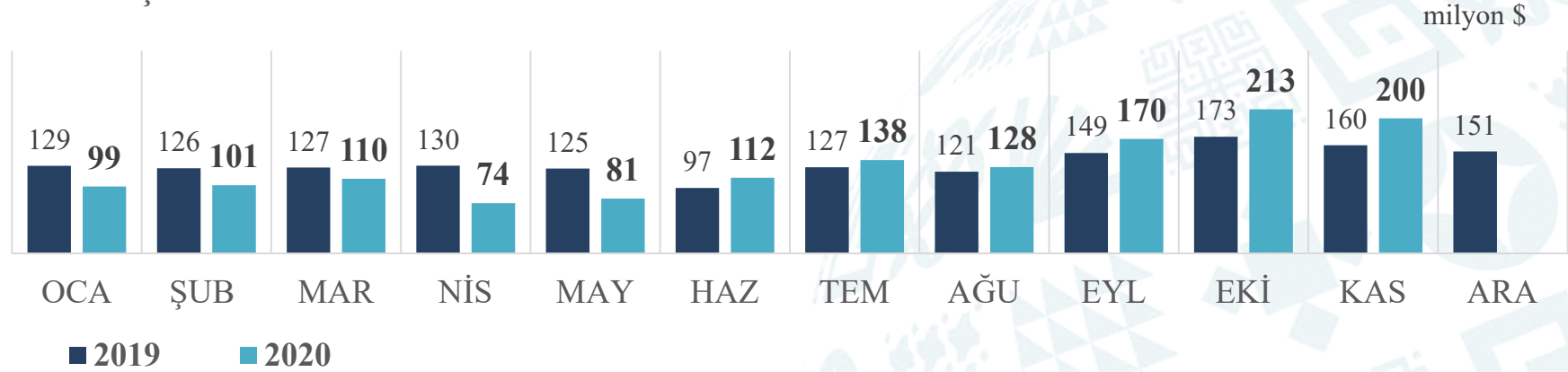


TÜRKİYE GENELİ ELEKTRİK ELEKTRONİK SEKTÖRÜ İHRACATI

1.Birleşik Krallık



BİRLEŞİK KRALLIK İHRACATI



OCAK-KASIM 2020

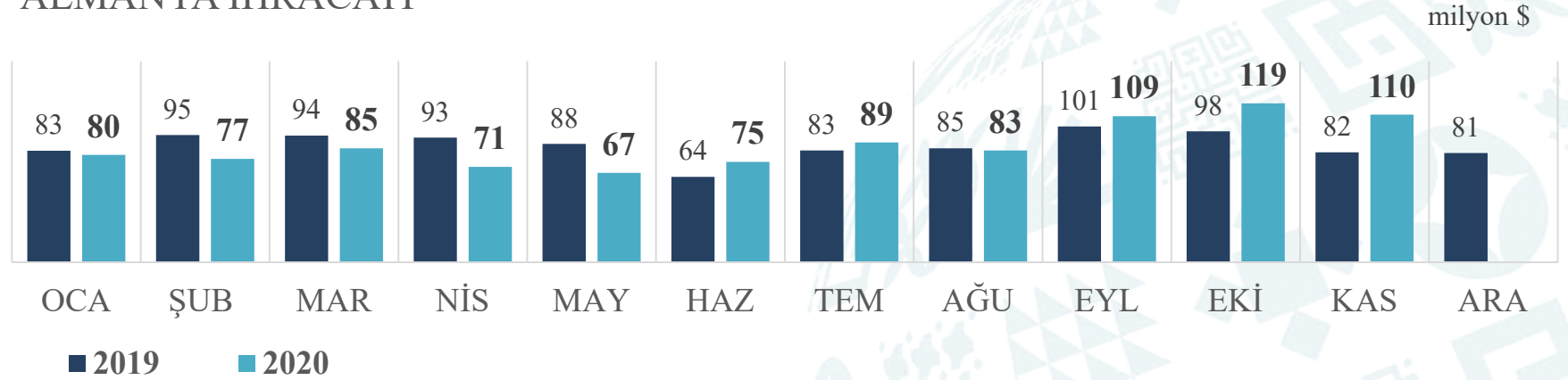
	milyon \$		Değişim		2020 Payı	İHRACATTAKİ SIRA	
	2019	2020	milyon \$	%		2019	2020
	1.464	1.425	-38,93	-3%		1	1
BEYAZ EŞYA	526,51	530,94	4,43	1%	37%		
KABLOLAR	434,04	425,75	-8,29	-2%	30%	2019	2020
ELEKTRONİK	440,01	409,22	-30,79	-7%	29%		
ELK. ÜRT. DAĞ.	63,40	59,12	-4,28	-7%	4%		

TÜRKİYE GENELİ ELEKTRİK ELEKTRONİK SEKTÖRÜ İHRACATI

2.Almanya



ALMANYA İHRACATI



OCAK-KASIM 2020

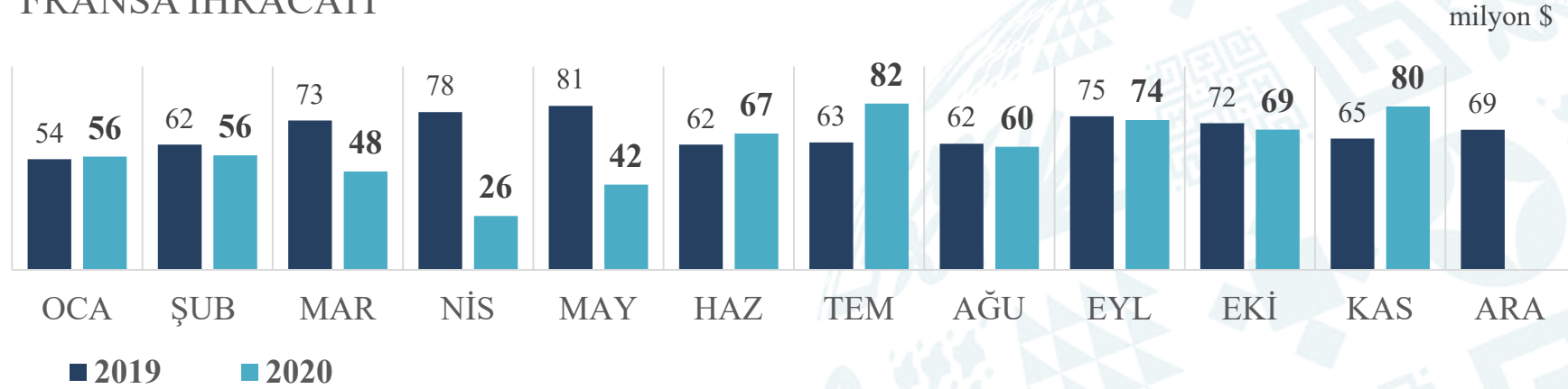
	milyon \$		Değişim		2020 Payı	İHRACATTAKİ SIRA	
	2019	2020	milyon \$	%		2019	2020
	966	965	-1,46	-0,2%		2	2
ELEKTRONİK	393,82	363,79	-30,03	-8%	38%		
BEYAZ EŞYA	339,41	325,28	-14,14	-4%	34%		
ELK. ÜRT. DAĞ.	132,79	160,91	28,12	21%	17%		
KABLOLAR	100,26	114,84	14,58	15%	12%		

TÜRKİYE GENELİ ELEKTRİK ELEKTRONİK SEKTÖRÜ İHRACATI

3.Fransa



FRANSA İHRACATI



OCAK-KASIM 2020

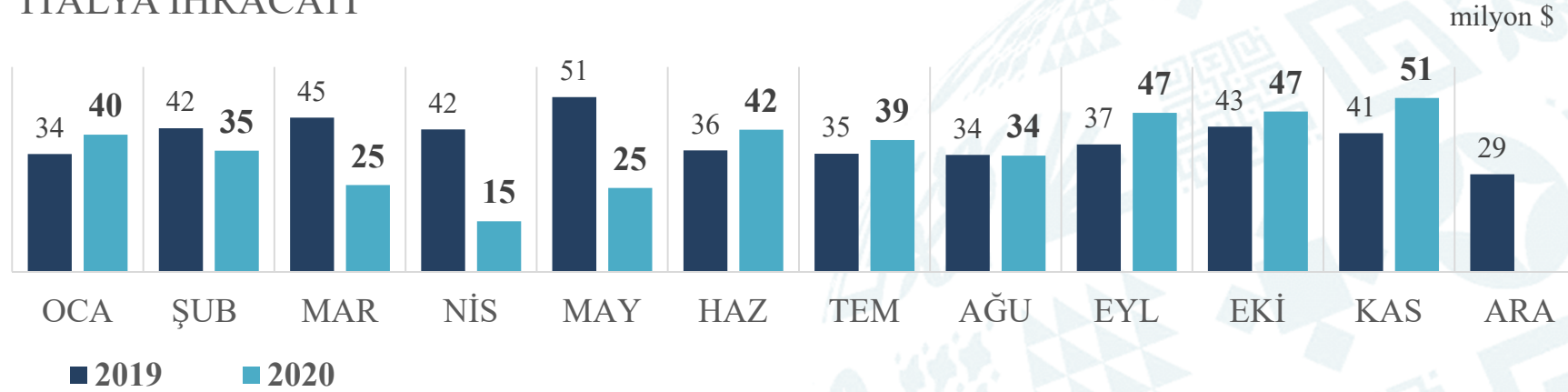
	milyon \$		Değişim		2020 Payı	İHRACATTAKİ SIRA	
	2019	2020	milyon \$	%		2019	2020
	746	661	-85,13	-11%		3	3
BEYAZ EŞYA	343,56	312,28	-31,27	-9%	47%		
ELK. ÜRT. DAĞ.	140,17	165,87	25,70	18%	25%		
ELEKTRONİK	215,55	146,22	-69,33	-32%	22%		
KABLolar	46,38	36,16	-10,23	-22%	5%		

TÜRKİYE GENELİ ELEKTRİK ELEKTRONİK SEKTÖRÜ İHRACATI

4.İtalya



İTALYA İHRACATI



OCAK-KASIM 2020

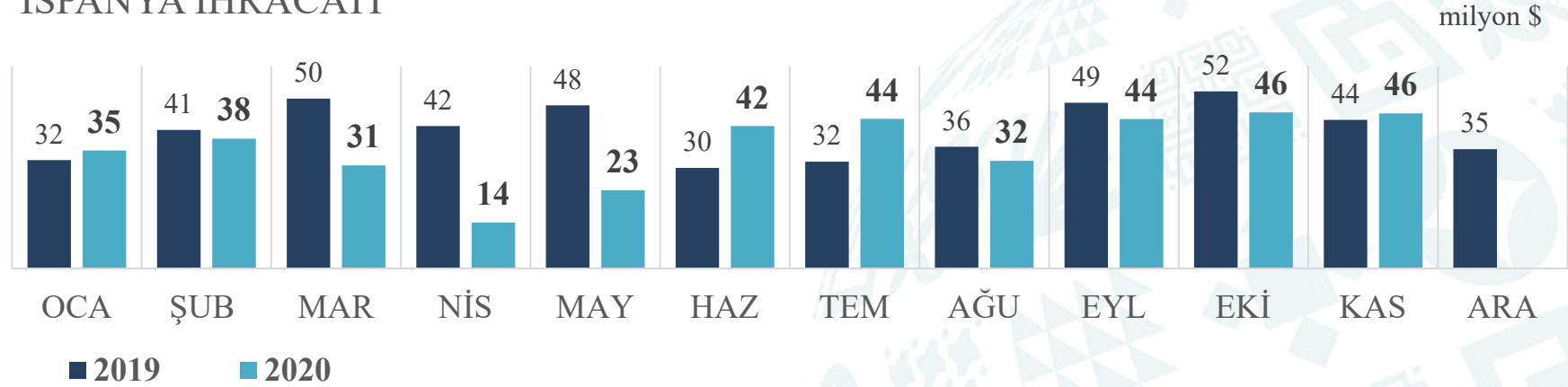
	milyon \$		Değişim		2020 Payı	İHRACATTAKİ SIRA
	2019	2020	milyon \$	%		
	439	399	-40,24	-9%		4
BEYAZ EŞYA	248,77	220,38	-28,40	-11%	55%	
ELEKTRONİK	106,11	87,80	-18,31	-17%	22%	5
ELK. ÜRT. DAĞ.	57,33	68,78	11,45	20%	17%	2019 2020
KABLolar	27,04	22,06	-4,98	-18%	6%	

TÜRKİYE GENELİ ELEKTRİK ELEKTRONİK SEKTÖRÜ İHRACATI

5.İspanya



İSPANYA İHRACATI



OCAK-KASIM 2020

	milyon \$		Değişim		2020 Payı	İHRACATTAKİ SIRA
	2019	2020	milyon \$	%		
	457	396	-61,69	-13%		4
BEYAZ EŞYA	224,58	205,26	-19,32	-9%	52%	5
ELEKTRONİK	141,15	100,77	-40,38	-29%	25%	
ELK. ÜRT. DAĞ.	67,84	68,95	1,11	2%	17%	
KABLolar	23,68	20,58	-3,10	-13%	5%	

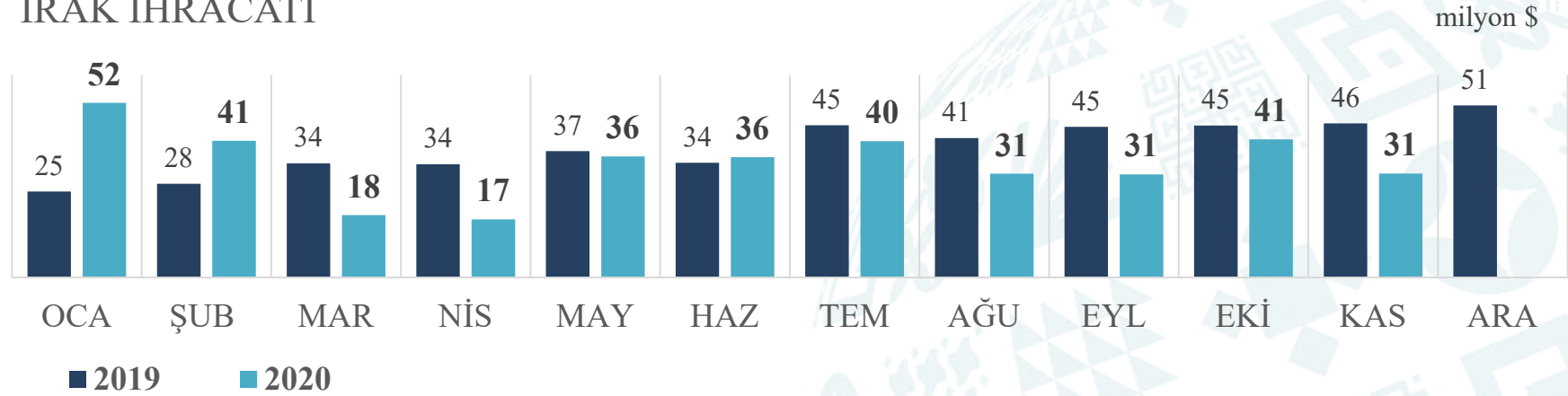
2019 2020

TÜRKİYE GENELİ ELEKTRİK ELEKTRONİK SEKTÖRÜ İHRACATI

6. Irak



IRAK İHRACATI



OCAK-KASIM 2020

	milyon \$		Değişim		2020 Payı	İHRACATTAKİ SIRA	
	2019	2020	milyon \$	%		2019	2020
	414	373	-40,98	-10%			
ELK. ÜRT. DAĞ.	166,46	153,66	-12,79	-8%	41%	6	6
KABLolar	162,81	131,60	-31,21	-19%	35%		
BEYAZ EŞYA	43,83	46,22	2,38	5%	12%		
ELEKTRONİK	40,62	41,27	0,65	2%	11%		

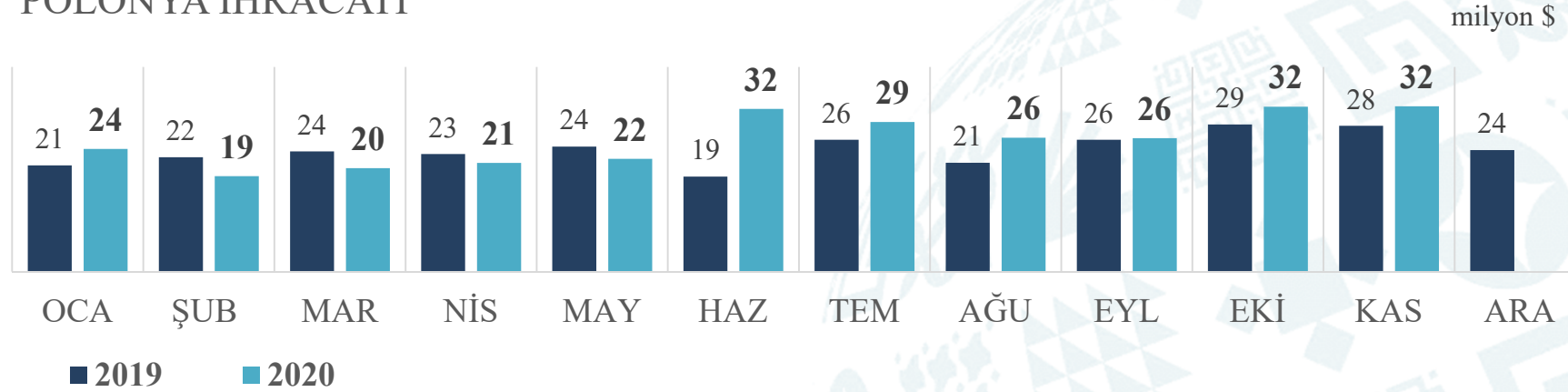


TÜRKİYE GENELİ ELEKTRİK ELEKTRONİK SEKTÖRÜ İHRACATI

7.Polonya



POLONYA İHRACATI



OCAK-KASIM 2020

	miloyon \$		Değişim		2020 Payı	İHRACATTAKİ SIRA	
	2019	2020	miloyon \$	%		2019	2020
	263	284	21,36	8%			
BEYAZ EŞYA	111,70	109,88	-1,83	-2%	39%	7	7
ELEKTRONİK	60,88	79,88	19,00	31%	28%		
ELK. ÜRT. DAĞ.	56,12	60,42	4,29	8%	21%	2019	2020
KABLOLAR	34,06	33,96	-0,10	-0,3%	12%		



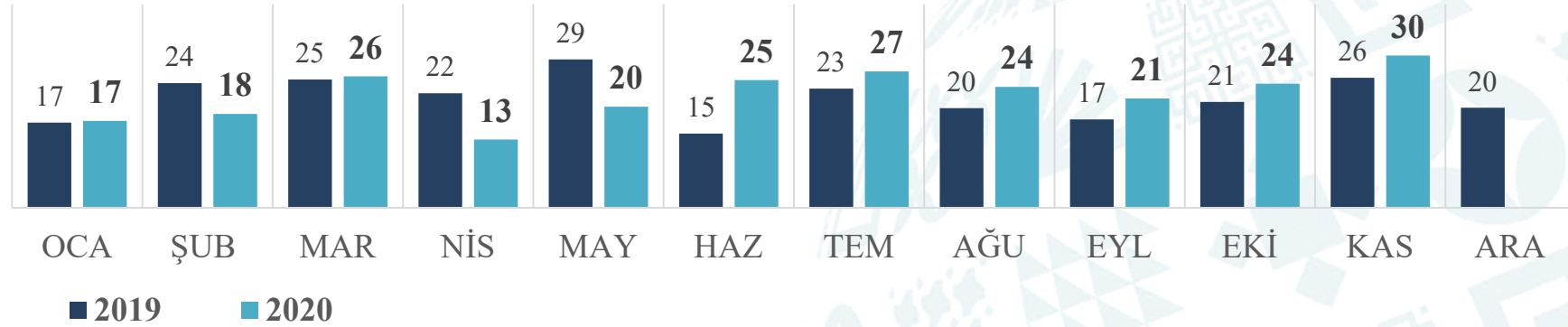
TÜRKİYE GENELİ ELEKTRİK ELEKTRONİK SEKTÖRÜ İHRACATI

8.Hollanda



HOLLANDA İHRACATI

milyon \$



OCAK-KASIM 2020

	milyon \$		Değişim		2020 Payı	İHRACATTAKİ SIRA	
	2019	2020	milyon \$	%		2019	2020
	239	246	6,60	3%			
ELEKTRONİK	129,23	130,94	1,71	1%	53%	8	8
BEYAZ EŞYA	58,02	60,78	2,75	5%	25%		
ELK. ÜRT. DAĞ.	32,70	32,42	-0,27	-1%	13%	2019	2020
KABLolar	19,18	21,60	2,42	13%	9%		

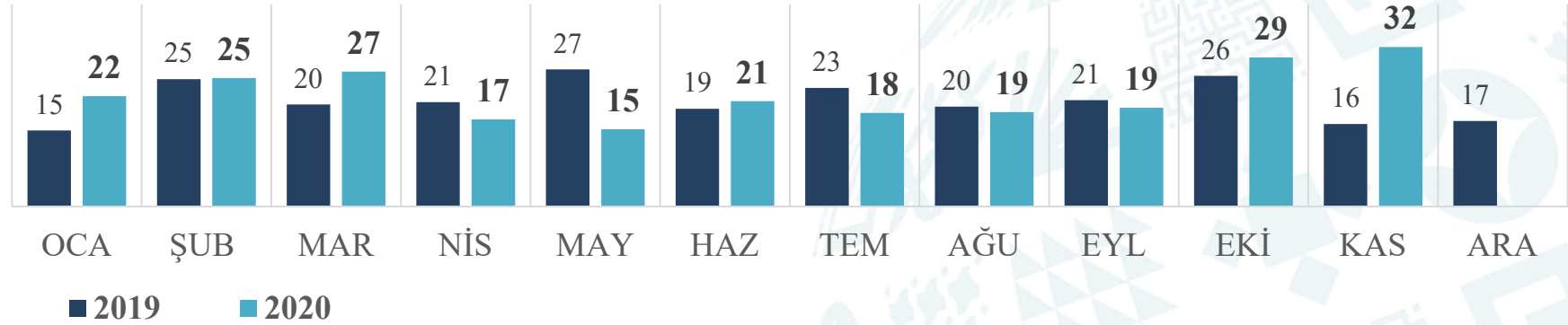


TÜRKİYE GENELİ ELEKTRİK ELEKTRONİK SEKTÖRÜ İHRACATI

9.Birleşik Devletler



BİRLEŞİK DEVLETLER İHRACATI



OCAK-KASIM 2020

	milyon \$		Değişim		2020 Payı	İHRACATTAKİ SIRA	
	2019	2020	milyon \$	%		2019	2020
	233	245	11,15	5%			
BEYAZ EŞYA	114,76	96,41	-18,35	-16%	39%	9	9
ELEKTRONİK	72,32	81,26	8,94	12%	33%		
ELK. ÜRT. DAĞ.	27,67	38,10	10,43	38%	16%	2019	2020
KABLolar	18,73	28,86	10,13	54%	12%		

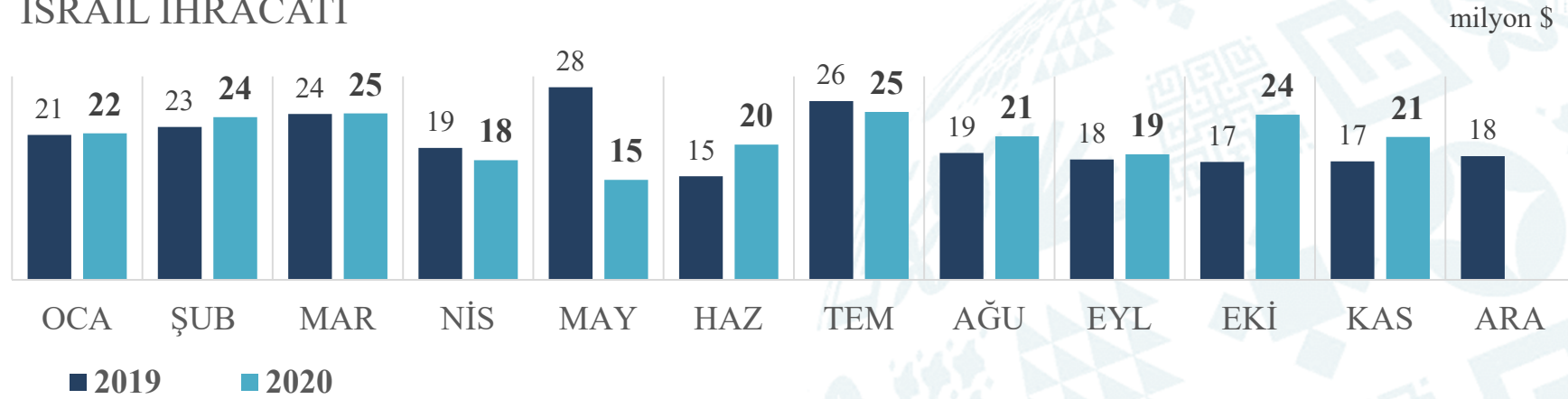


TÜRKİYE GENELİ ELEKTRİK ELEKTRONİK SEKTÖRÜ İHRACATI

10.İsrail



İSRAİL İHRACATI



OCAK-KASIM 2020

	milyon \$		Değişim		2020 Payı	İHRACATTAKİ SIRA	
	2019	2020	milyon \$	%		2019	2020
	229	232	3,18	1%			
KABLolar	111,98	106,51	-5,47	-5%	46%	10	10
BEYAZ EŞYA	74,65	75,17	0,52	1%	32%		
ELK. ÜRT. DAĞ.	30,59	38,31	7,72	25%	16%	2019	2020
ELEKTRONİK	11,87	12,28	0,41	3%	5%		



A. Elektrik Elektronik Sektörü İhracatı

B. Mal Grupları

- Beyaz Eşya
- Elektronik
- Elektrik, Elektrik Üretim ve Dağıtım Ekipmanları
- Kablolar

C. İlk 10 Ülke

D. Türkiye Tüm Sektörler İhracatı - İlk 10 Ülke

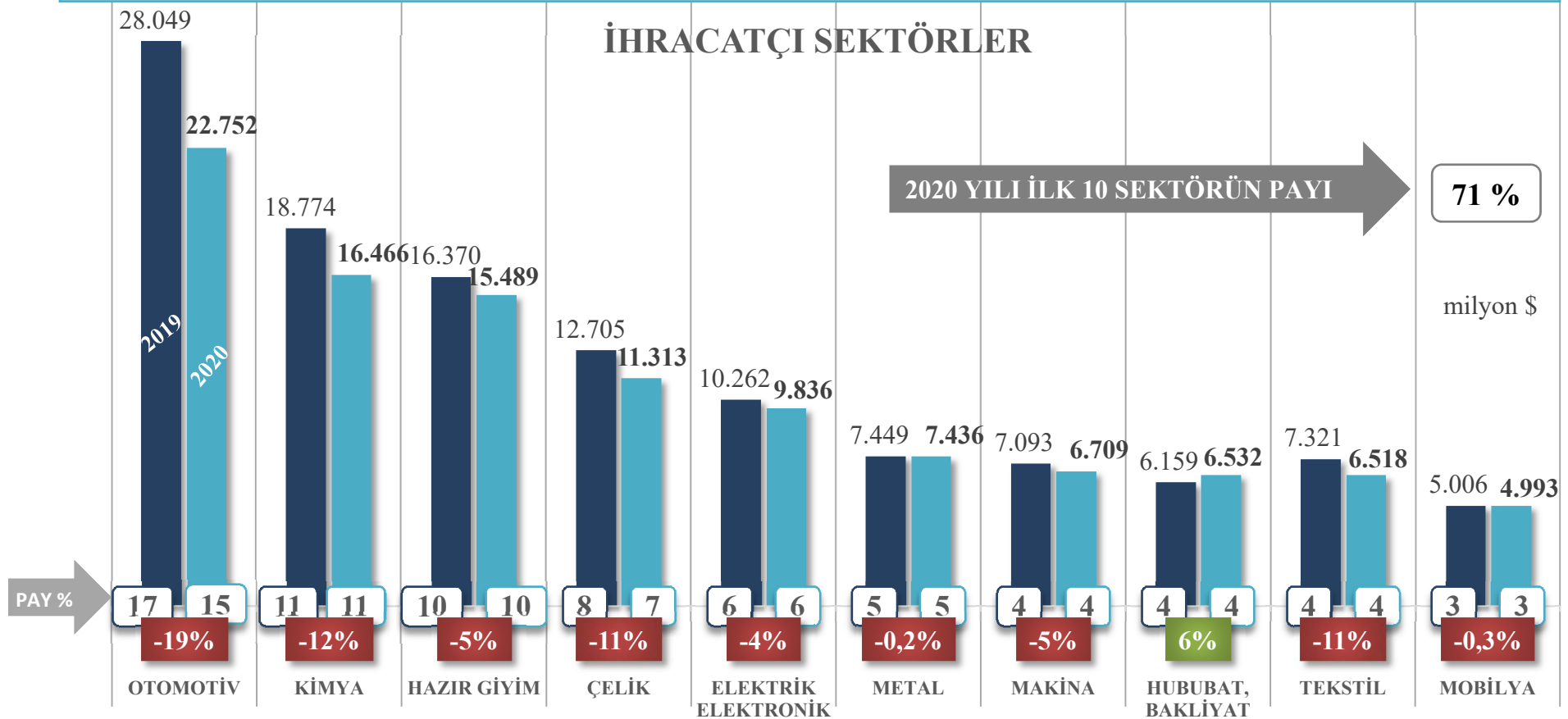


TÜRKİYE GENELİ - KÜMÜLATİF KARŞILAŞTIRMA

İhracatçı Sektörler İlk 10



	Ocak-Kasım 2019	Ocak-Kasım 2020	Değ.
Özel İhracat Toplamı	151.74 milyar \$	139.94 milyar \$	- %8
<i>İhracatçı Birliklerin Kaydından Muaf İhracat ve Serbest Bölgeler Farkı</i>	<i>13.69 milyar \$</i>	<i>11.75 milyar \$</i>	<i>- %14</i>
Genel İhracat Toplamı	165.44 milyar \$	151.70 milyar \$	- %8





TÜRKİYE GENELİ - KÜMÜLATİF KARŞILAŞTIRMA

Tüm Sektörler İhracatı - İlk 10 Ülke

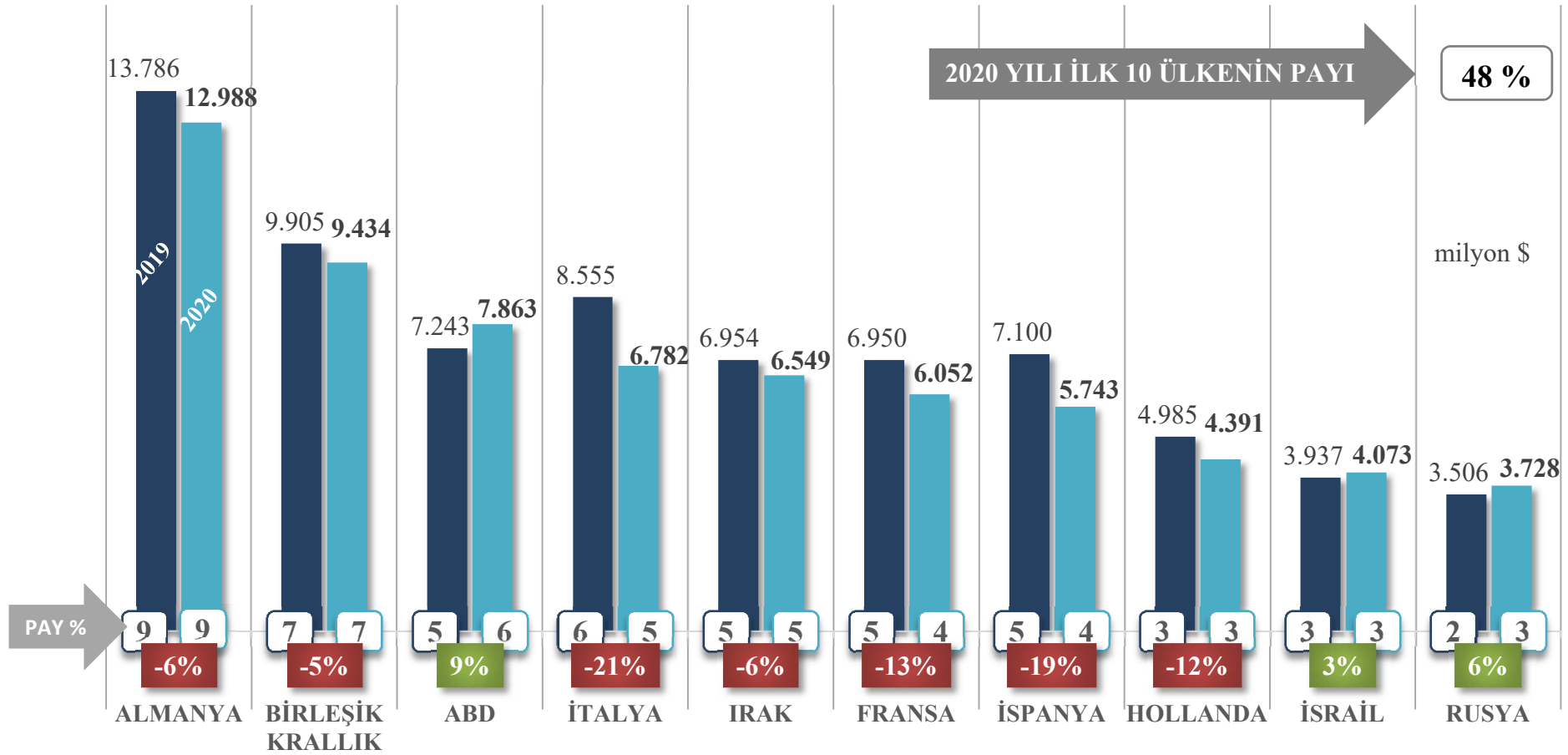


TÜM SEKTÖRLER İHRACATI

■ OCAK-KASIM 2019
72.92 milyar \$

■ OCAK-KASIM 2020
67.60 milyar \$

Değişim
-7 %





TÜRKİYE GENELİ – KÜMÜLATİF KARŞILAŞTIRMA

Tüm Sektörler İhracatı - İlk 10 Ülke - EE Sektörü Payı

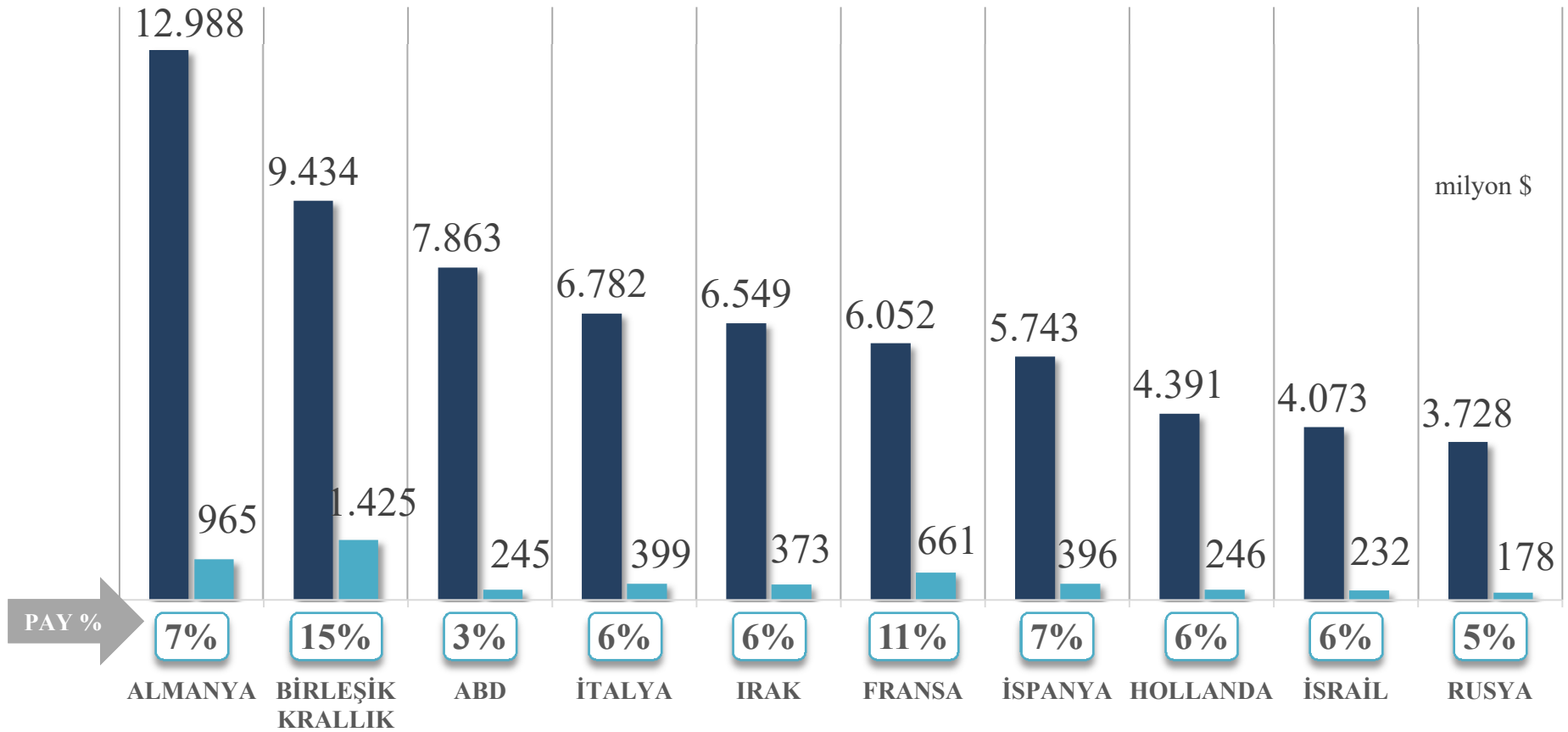


OCAK-KASIM 2020

■ TÜM SEKTÖRLER
151.70 milyar \$

■ EE SEKTÖRÜ
10.03 milyar \$

PAY
6,5 %





ELEKTRİK ve ELEKTRONİK İHRACATÇILARI BİRLİĞİ

KASIM 2020 İHRACAT VERİLERİ