



ELEKTRİK VE ELEKTRONİK İHRACATÇILARI BİRLİĞİ

KASIM 2021 İHRACAT RAPORU

*Not: Rapor Elektrik ve Elektronik İhracatçıları Birliği'nin iştiğal sahasındaki GTIP'ler baz alınarak hazırlanmıştır.

A. Elektrik Elektronik Sektörü İhracatı

Beyaz Eşya

Elektronik

B. Mal Grupları

Elektrik, Elektrik Üretim ve Dağıtım Ekipmanları

Kablolar

C. İlk 10 Ülke

D. Türkiye Tüm Sektörler İhracatı - İlk 10 Ülke

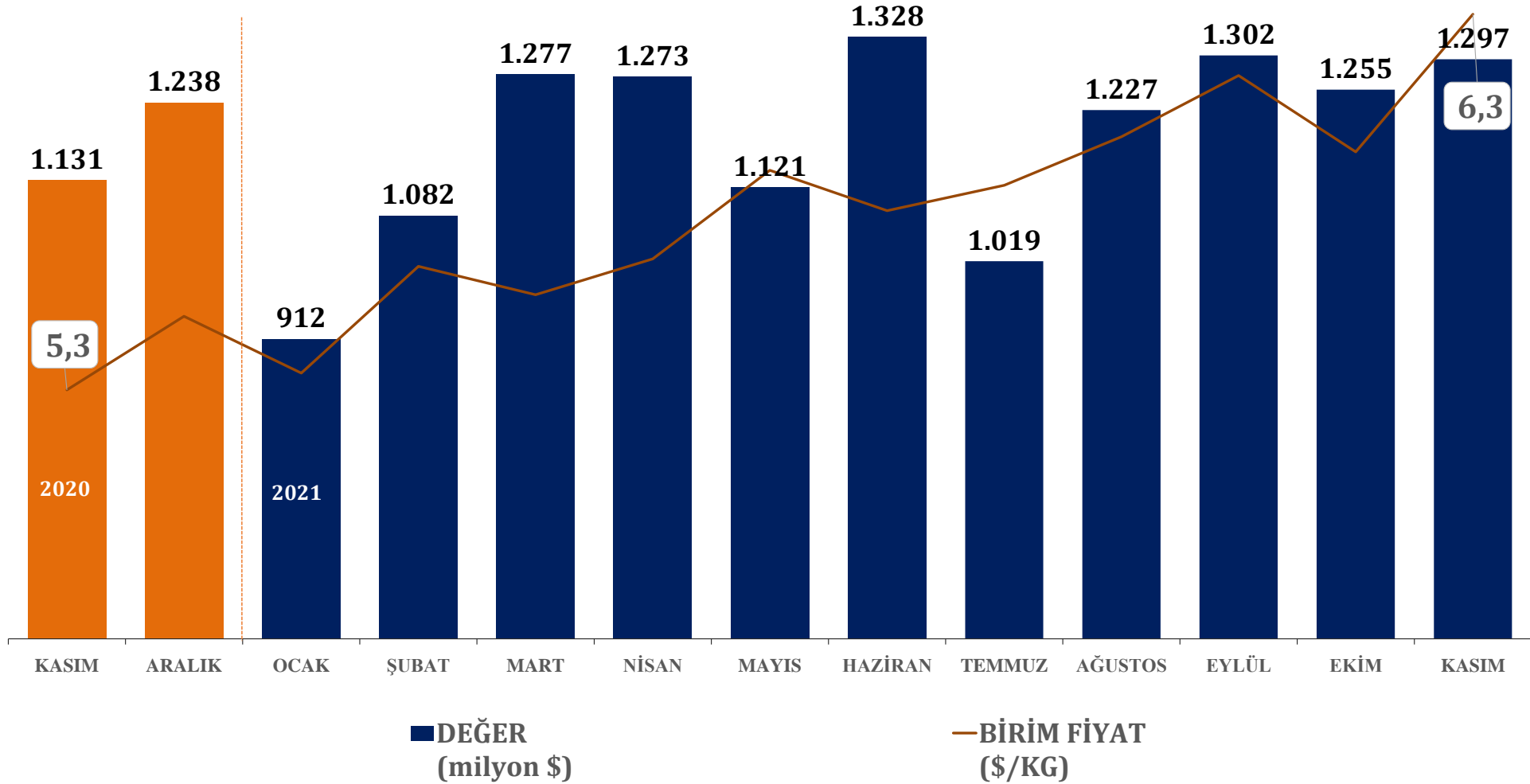
TÜRKİYE GENELİ - AYLIK/KÜMÜLATİF KARŞILAŞTIRMA

Elektrik Elektronik Sektörü İhracatı



OCAK-KASIM 2020	OCAK-KASIM 2021
10.029 milyon \$	13.095 milyon \$

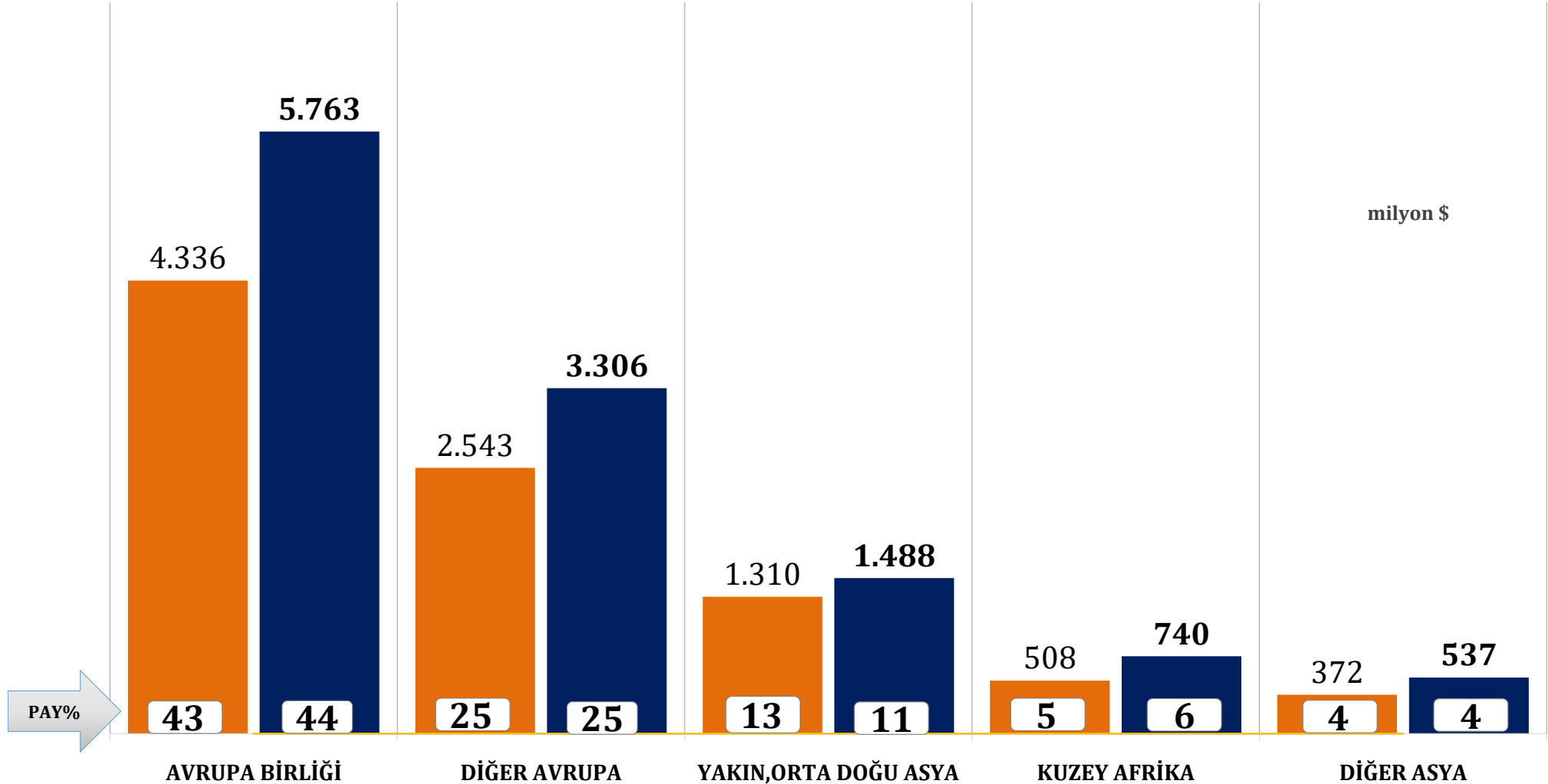
2020-2021 DEĞİŞİM	Miktar	Değer	Birim Fiyat
KASIM	-4%	15%	20%
OCAK-KASIM	14%	31%	14%



ÜLKE GRUPLARI

OCAK-KASIM 2020
10.029 milyon \$

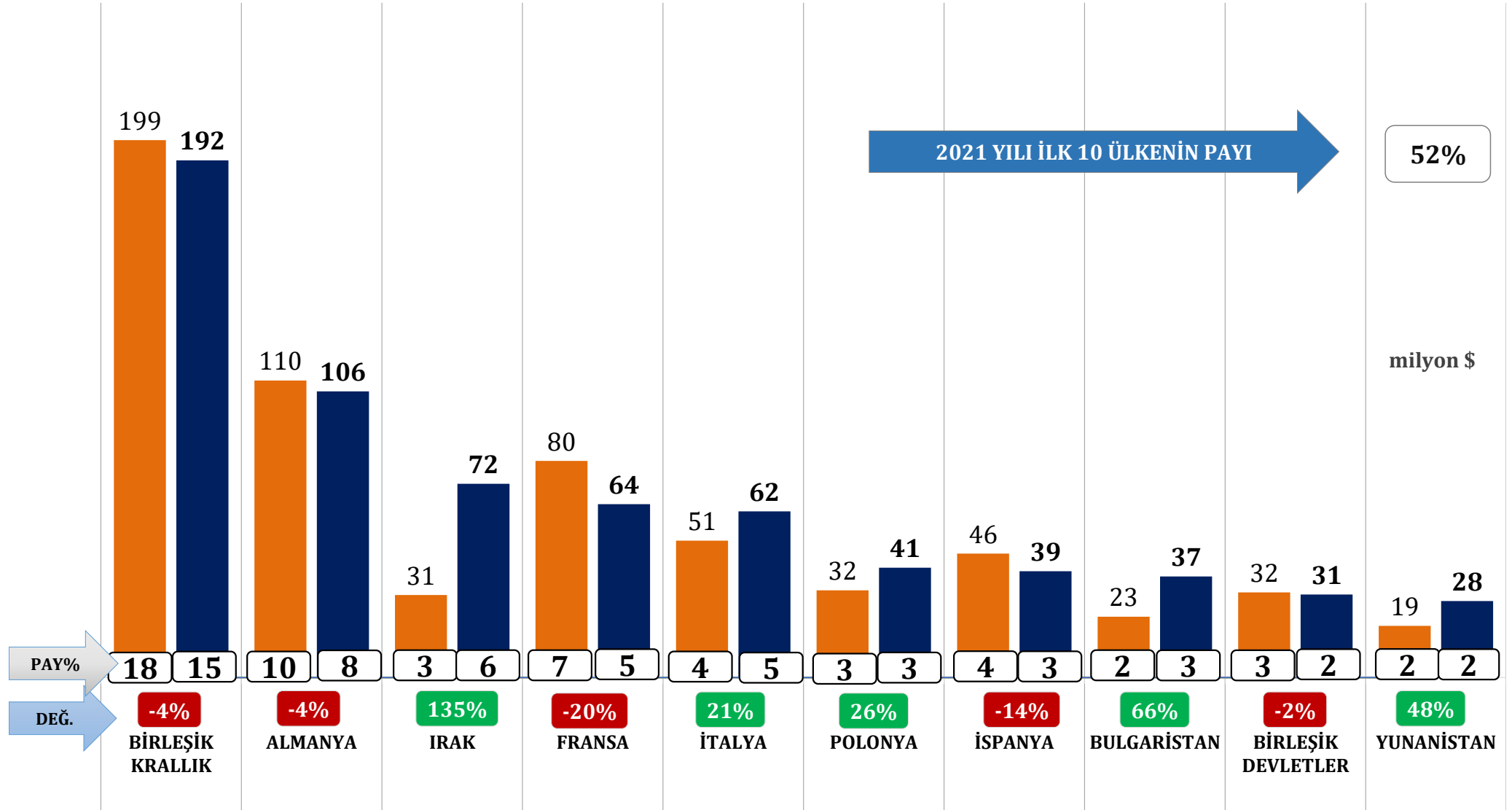
OCAK-KASIM 2021
13.095 milyon \$



*Birleşik Krallık 2021 yılı itibari ile Diğer Avrupa ülkeleri arasında takip edilmektedir.

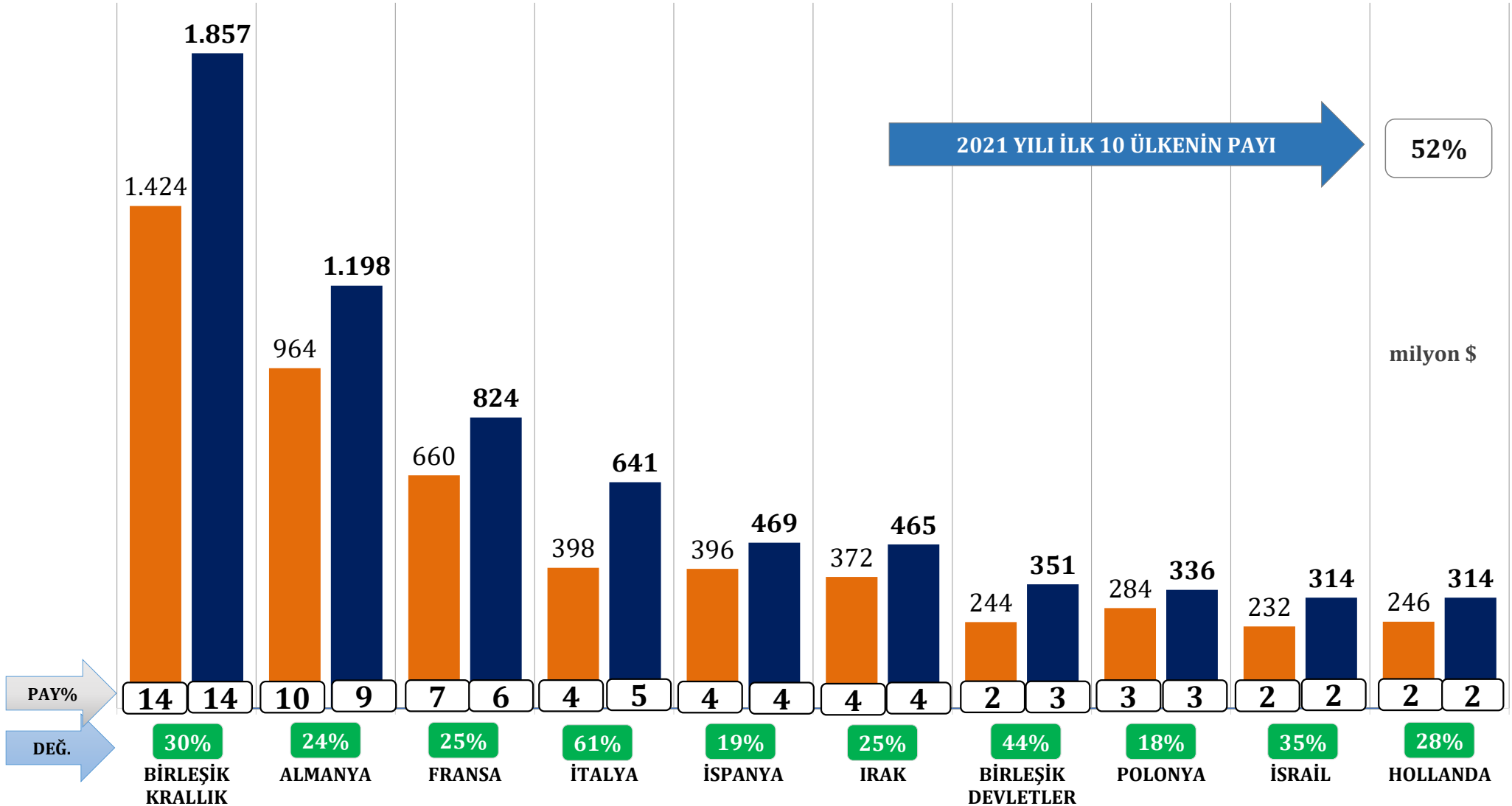
İLK 10 ÜLKE TOPLAMI

KASIM 2020	KASIM 2021	DEĞİŞİM
622 milyon \$	672 milyon \$	8%



İLK 10 ÜLKE TOPLAMI

OCAK-KASIM 2020	OCAK-KASIM 2021	DEĞİŞİM
5.221 milyon \$	6.769 milyon \$	30%



OCAK-KASIM 2021

ARTIŞ SIRALAMA			MİLYON \$		DEĞİŞİM		PAY
2020	2021	ÜLKE	2020	2021	milyon \$	%	2021
1	1	BİRLEŞİK KRALLIK	1.424	1.857	433	30%	14,2%
4	4	İTALYA	398	641	243	61%	4,9%
2	2	ALMANYA	964	1.198	234	24%	9,1%
3	3	FRANSA	660	824	164	25%	6,3%
14	11	BULGARİSTAN	170	280	110	65%	2,1%
9	7	BİRLEŞİK DEVLETLER	244	351	107	44%	2,7%
44	23	ÖZBEKİSTAN	45	149	103	228%	1,1%
6	6	IRAK	372	465	92	25%	3,5%
34	19	LİBYA	75	164	89	120%	1,3%
10	9	İSRAİL	232	314	82	35%	2,4%
TOPLAM			4.586	6.243	1.657	36%	47,7%

AZALIŞ SIRALAMA			MİLYON \$		DEĞİŞİM		PAY
2020	2021	ÜLKE	2020	2021	milyon \$	%	2021
19	68	SUUDİ ARABİSTAN	141	27	-114	-81%	0,2%
22	35	CEZAYİR	102	86	-16	-16%	0,7%
54	84	UMMAN	33	17	-16	-48%	0,1%
20	28	UKRAYNA	129	114	-15	-12%	0,9%
16	21	AZERBAYCAN-NAHÇIVAN	163	154	-9	-6%	1,2%
25	38	KAZAKİSTAN	88	79	-9	-10%	0,6%
85	116	YEMEN	13	7	-6	-47%	0,1%
17	22	BİRLEŞİK ARAP EMİRLİKLERİ	160	154	-6	-4%	1,2%
83	107	ENDONEZYA	15	10	-5	-35%	0,1%
75	91	ADANA YUMURT.SER.BÖL	18	13	-4	-23%	0,1%
TOPLAM			862	662	-200	-23%	5,1%

TÜRKİYE GENELİ -KÜMÜLATİF KARŞILAŞTIRMA

Elektrik Elektronik Sektörü İhracatı - Döviz Bazında



OCAK-KASIM 2021

PARA BİRİMİ	TOPLAM FOB DÖVİZ		TOPLAM FOB USD		DEĞİŞİM		PAY 2020/21	
	2020	2021	2020	2021	DÖVİZ	ABD \$	ABD \$	ABD \$
EURO	4.530.138.765	5.608.011.184	5.048.411.696	6.575.713.048	24%	30%	50%	50%
AMERIKAN DOLARI	3.083.335.821	3.960.290.312	3.083.335.821	3.960.290.312	28%	28%	31%	30%
İNGİLİZ STERLİNİ	640.822.654	894.340.273	792.053.332	1.184.612.432	40%	50%	8%	9%
TÜRK LIRASI	6.318.948.107	9.534.123.105	930.896.306	1.175.295.176	51%	26%	9%	9%
POLONYA ZLOTISI (YENİ)	367.520.664	366.191.417	85.308.992	83.696.527	0%	-2%	1%	1%
RUS RUBLESİ	2.474.323.218	2.834.841.009	33.218.146	37.610.122	15%	13%	0%	0%
AVUSTRALYA DOLARI	22.372.742	30.254.816	14.767.367	21.351.123	35%	45%	0%	0%
ÇEK KORUNASI	382.824.136	489.996.734	15.554.660	21.342.089	28%	37%	0%	0%
İSVEÇ KRONU	77.255.515	70.038.544	7.965.216	7.848.761	-9%	-1%	0%	0%
ÇİN RENMINBİSİ	26.889.860	52.225.531	3.864.492	7.749.446	94%	101%	0%	0%
İSVİÇRE FRANKI	2.998.877	6.077.224	3.129.838	5.980.617	103%	91%	0%	0%
ROMANYA LEUSU	11.046.622	21.881.255	2.549.987	5.025.070	98%	97%	0%	0%
KANADA DOLARI	5.622.881	4.885.319	3.996.834	3.711.141	-13%	-7%	0%	0%
NORVEÇ KRONU	16.978.121	14.753.025	1.618.738	1.642.272	-13%	1%	0%	0%
JAPON YENİ	4.992.542	161.274.113	46.338	1.412.585	3130%	2948%	0%	0%
BİRLEŞİK ARAP EMİRLİKLERİ DIRHEM	7.188.017	4.424.826	1.911.013	1.119.373	-38%	-41%	0%	0%
KAZAKISTAN TENGESİ	32.863.350	62.933.828	77.263	148.489	92%	92%	0%	0%
DANIMARKA KRONU	41.381	762.622	6.245	119.153	1743%	1808%	0%	0%
KATAR RİYALİ	823.702	78.113	224.207	21.239	-91%	-91%	0%	0%
SUUDİ ARABİSTAN RİYALİ	22.276	0	5.939	0	-100%	-100%	0%	0%
Genel Toplam	18.040.564.426	24.134.052.041	10.028.942.430	13.094.688.976	34%	31%	100%	100%

A. Elektrik Elektronik Sektörü İhracatı

Beyaz Eşya

Elektronik

Elektrik, Elektrik Üretim ve Dağıtım Ekipmanları

Kablolar

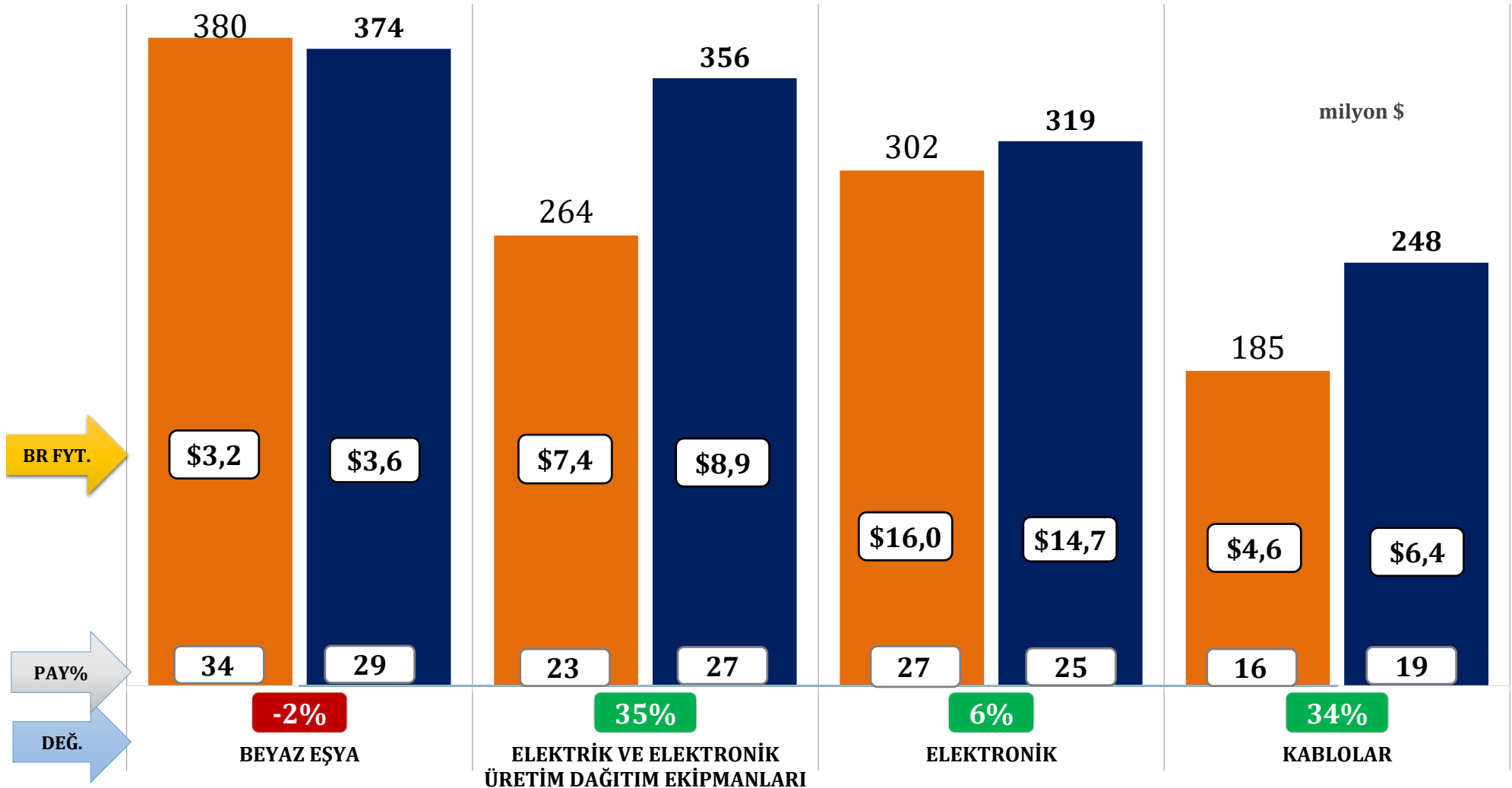
B. Mal Grupları

C. İlk 10 Ülke

D. Türkiye Tüm Sektörler İhracatı - İlk 10 Ülke

MAL GRUBU

KASIM 2020	KASIM 2021	DEĞİŞİM
1.131 milyon \$	1.297 milyon \$	15%



TÜRKİYE GENELİ - 2019/2020/2021 KÜMÜLATİF KARŞILAŞTIRMA

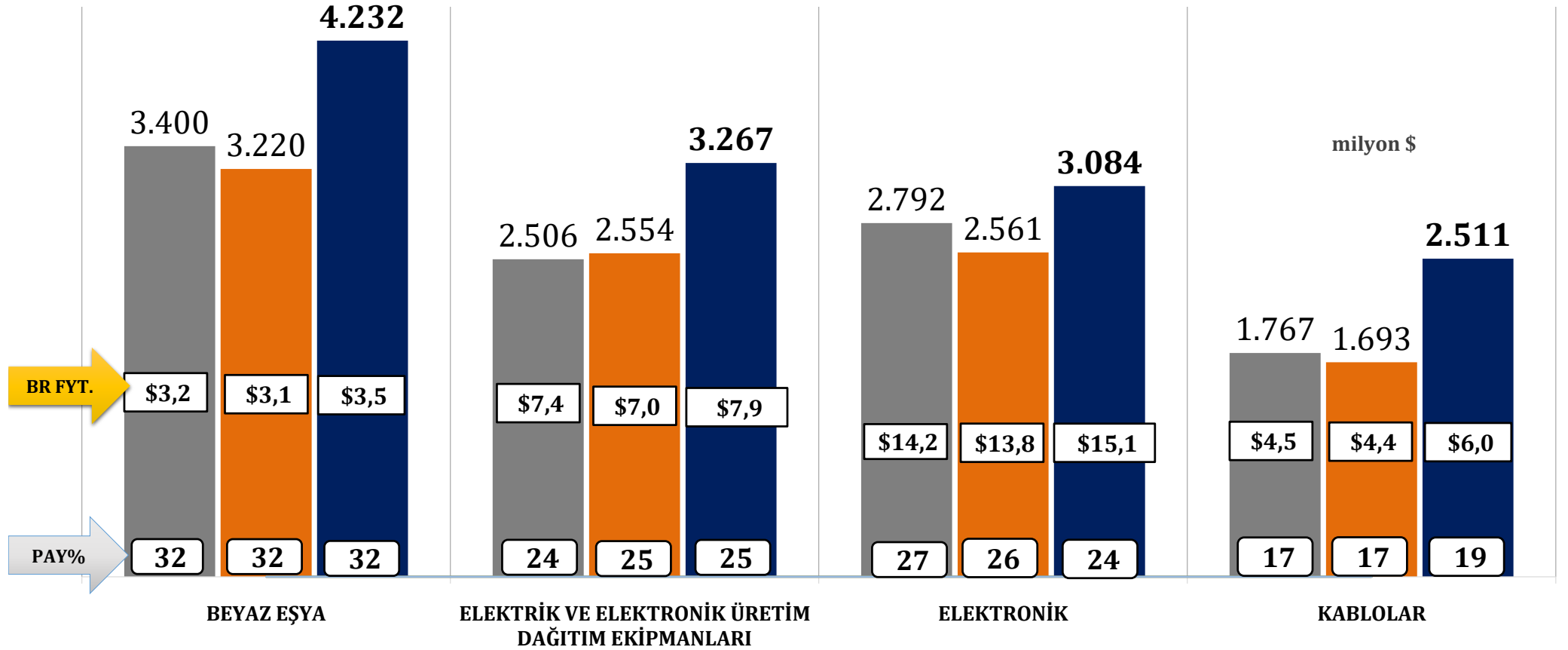
Elektrik Elektronik Sektörü İhracatı



MAL GRUBU

OCAK-KASIM 2019	OCAK-KASIM 2020	OCAK-KASIM 2021
10.466 milyon \$	10.029 milyon \$	13.095 milyon \$

DEĞİŞİM 2019/21	DEĞİŞİM 2020/21
25%	31%



DEĞİŞİM 2019/21	DEĞİŞİM 2020/21
24%	31%

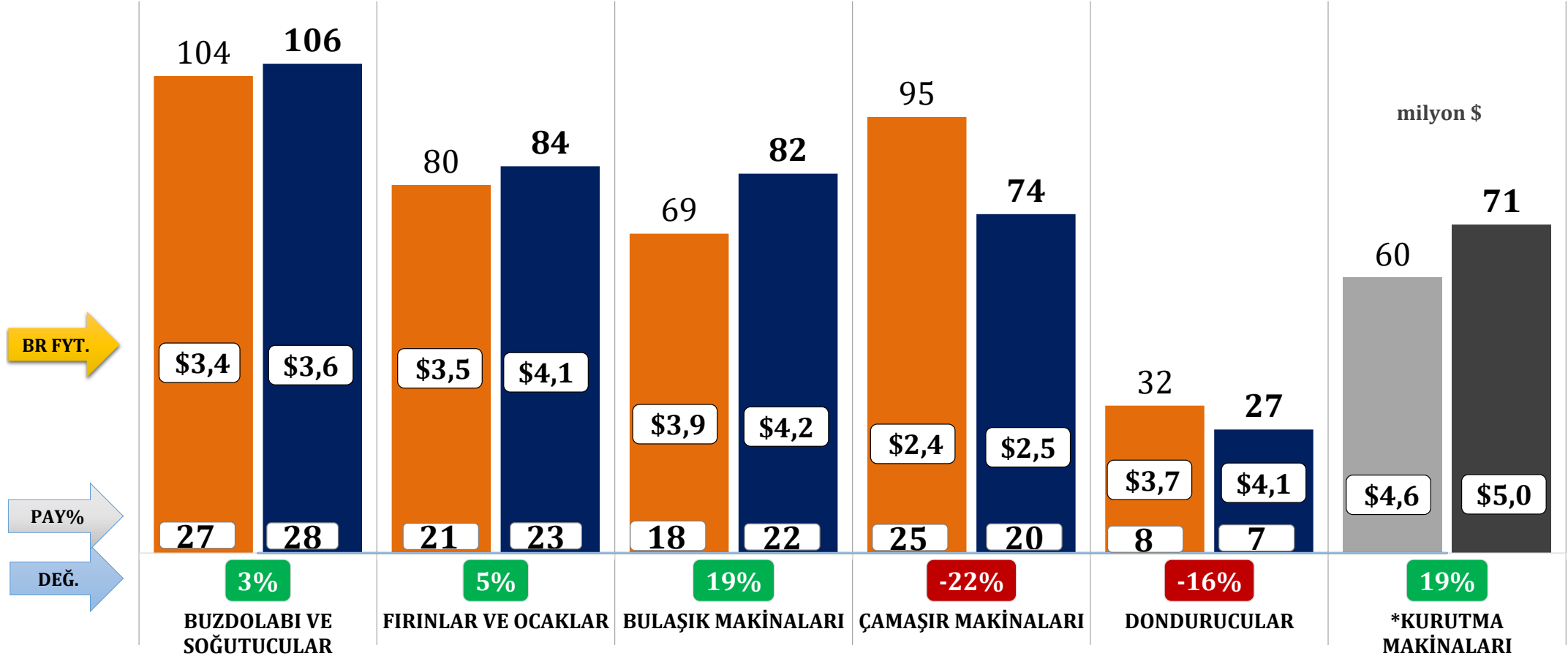
DEĞİŞİM 2019/21	DEĞİŞİM 2020/21
30%	28%

DEĞİŞİM 2019/21	DEĞİŞİM 2020/21
10%	20%

DEĞİŞİM 2019/21	DEĞİŞİM 2020/21
42%	48%

BEYAZ EŞYA

KASIM 2020-2021	Miktar	Değer	Birim Fiyat
DEĞİŞİM	-12%	-2%	12%



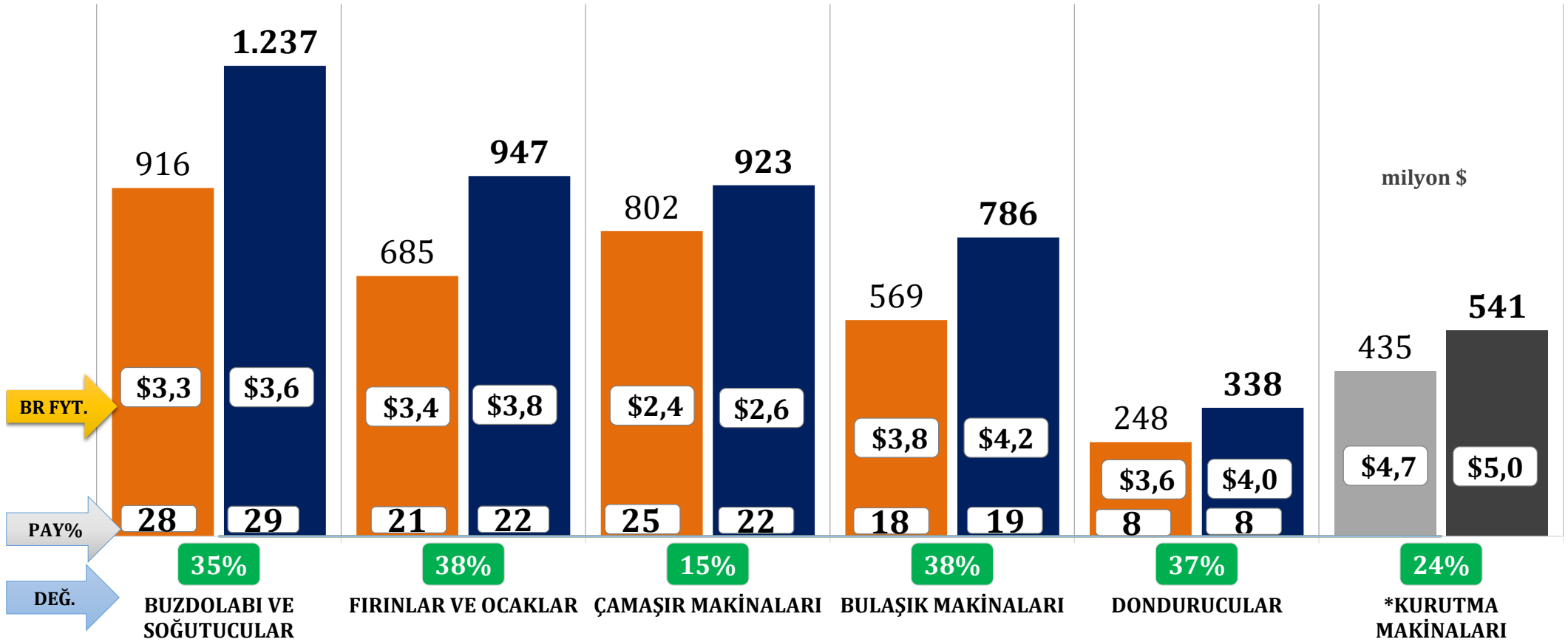
KASIM 2020	KASIM 2021
380 milyon \$	374 milyon \$

BİRİM FİYAT, 2020	BİRİM FİYAT, 2021
\$3,18	\$3,56

*Birik işigali dışında GTİpler içerdıđinden toplamlara dâhil edilmemiştir.

BEYAZ EŞYA

OCAK-KASIM 2020-2021	Miktar	Değer	Birim Fiyat
DEĞİŞİM	18%	31%	12%



OCAK-KASIM 2020
3.220 milyon \$

OCAK-KASIM 2021
4.232 milyon \$

BİRİM FİYAT, 2020

\$3,13

BİRİM FİYAT, 2021

\$3,50

*Biriklik iştigali dışında GTİpler içerdiğinden toplamlara dâhil edilmemiştir.

BEYAZ EŞYA - İLK 10 ÜLKE TOPLAMI

OCAK-KASIM 2020

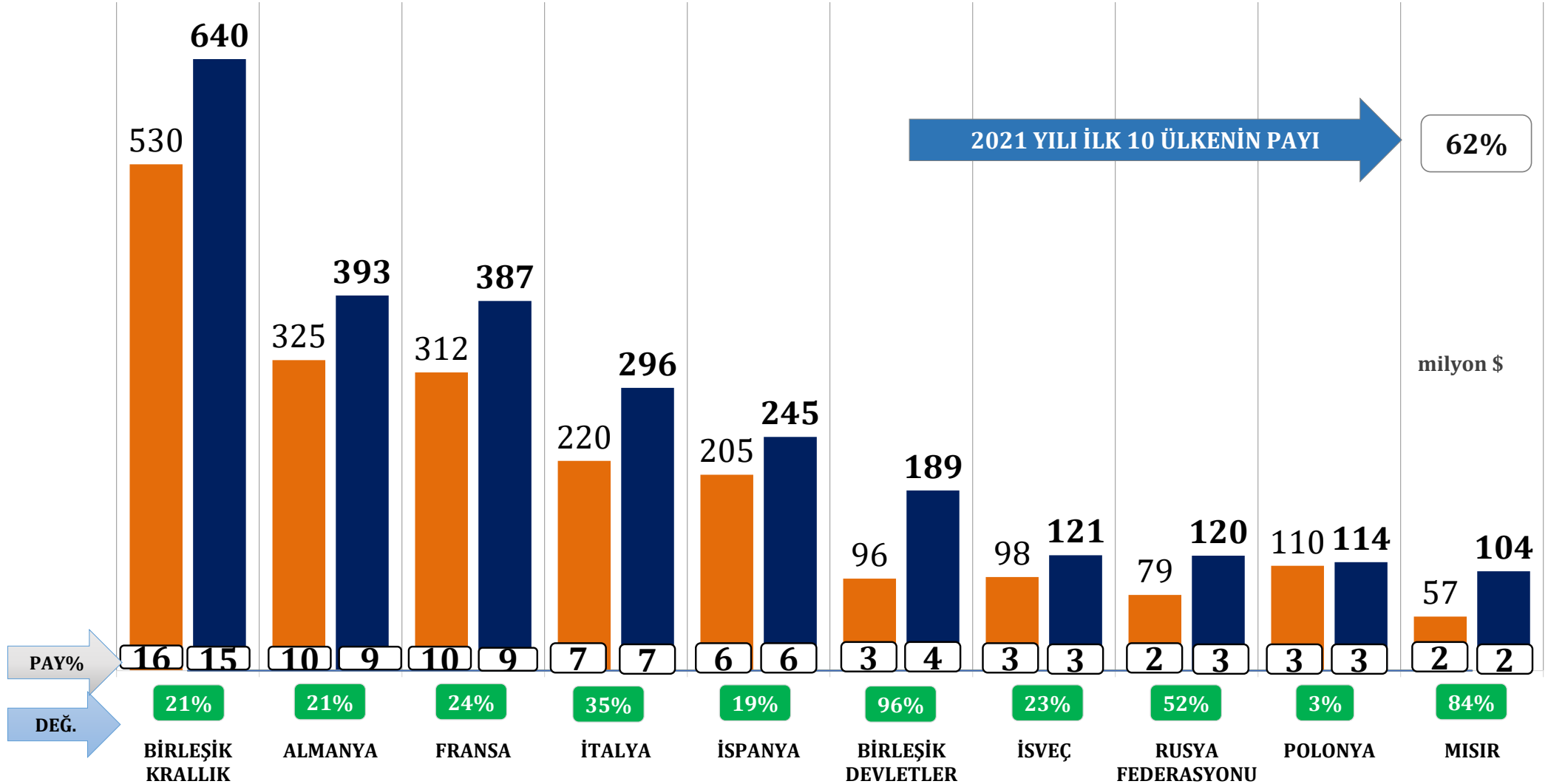
OCAK-KASIM 2021

DEĞİŞİM

2.033 milyon \$

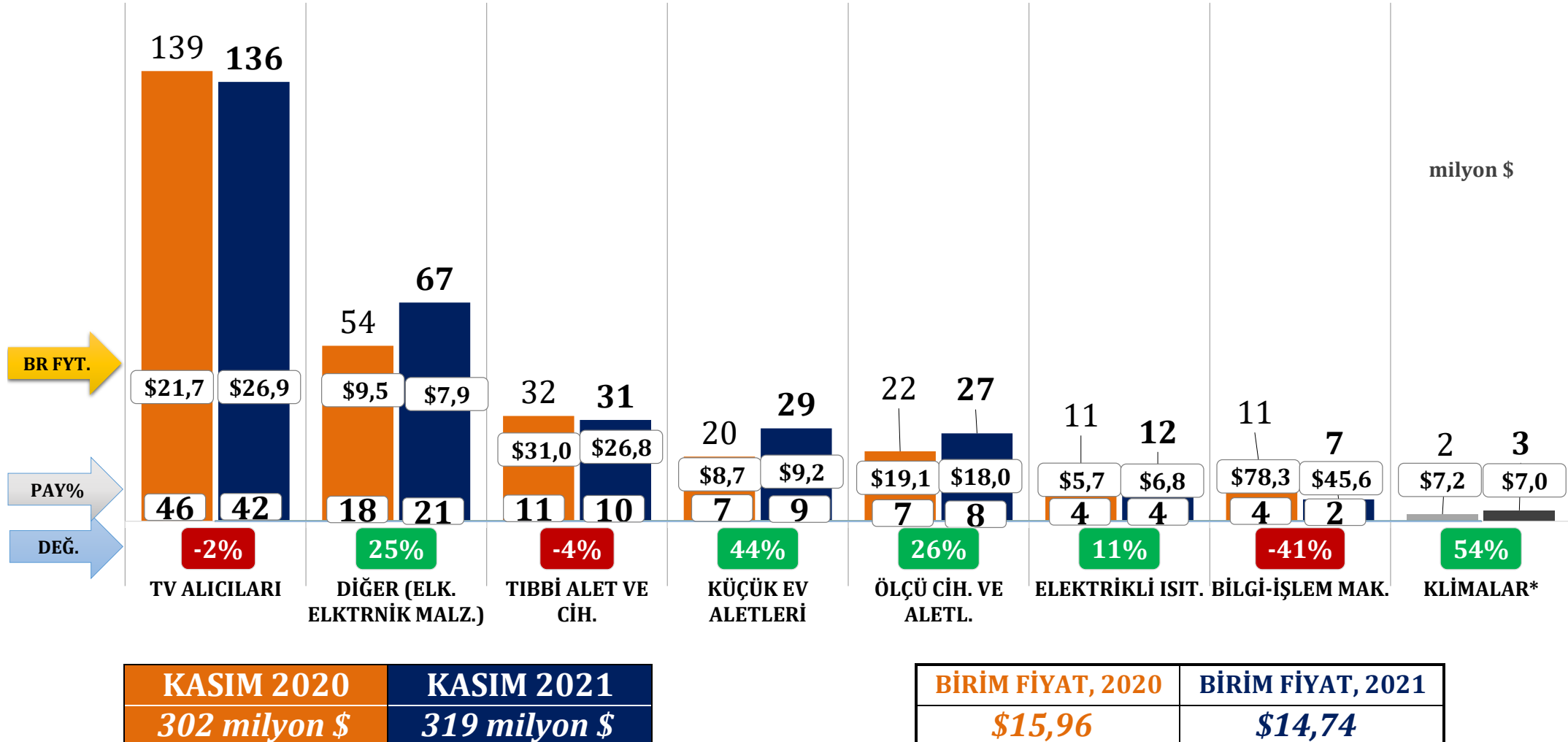
2.609 milyon \$

28%



ELEKTRONİK

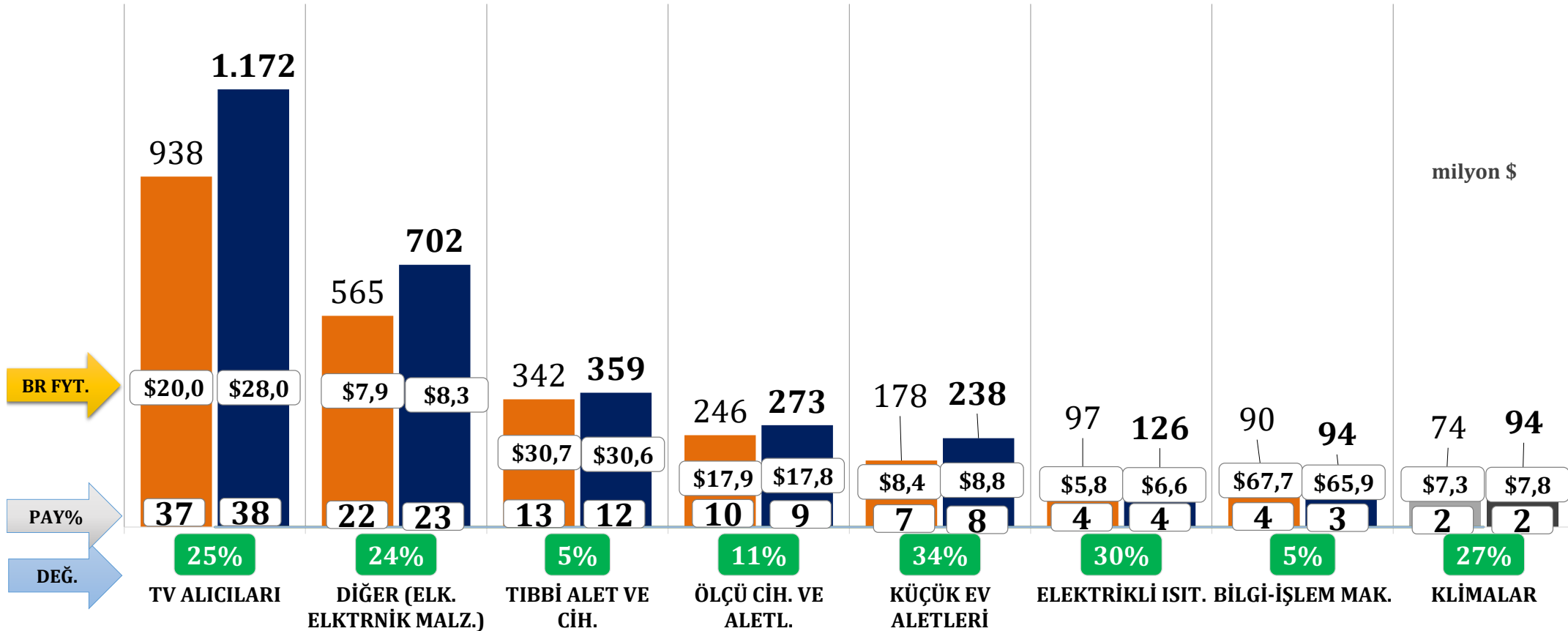
KASIM 2020-2021	Miktar	Değer	Birim Fiyat
DEĞİŞİM	14%	6%	-8%



*Birlik işigali dışında GTİpler içerdiğinden toplamlara dâhil edilmemiştir.

ELEKTRONİK

OCAK-KASIM 2020-2021	Miktar	Değer	Birim Fiyat
DEĞİŞİM	10%	20%	9%



OCAK-KASIM 2020
2.561 milyon \$

OCAK-KASIM 2021
3.084 milyon \$

BİRİM FİYAT, 2020

\$13,83

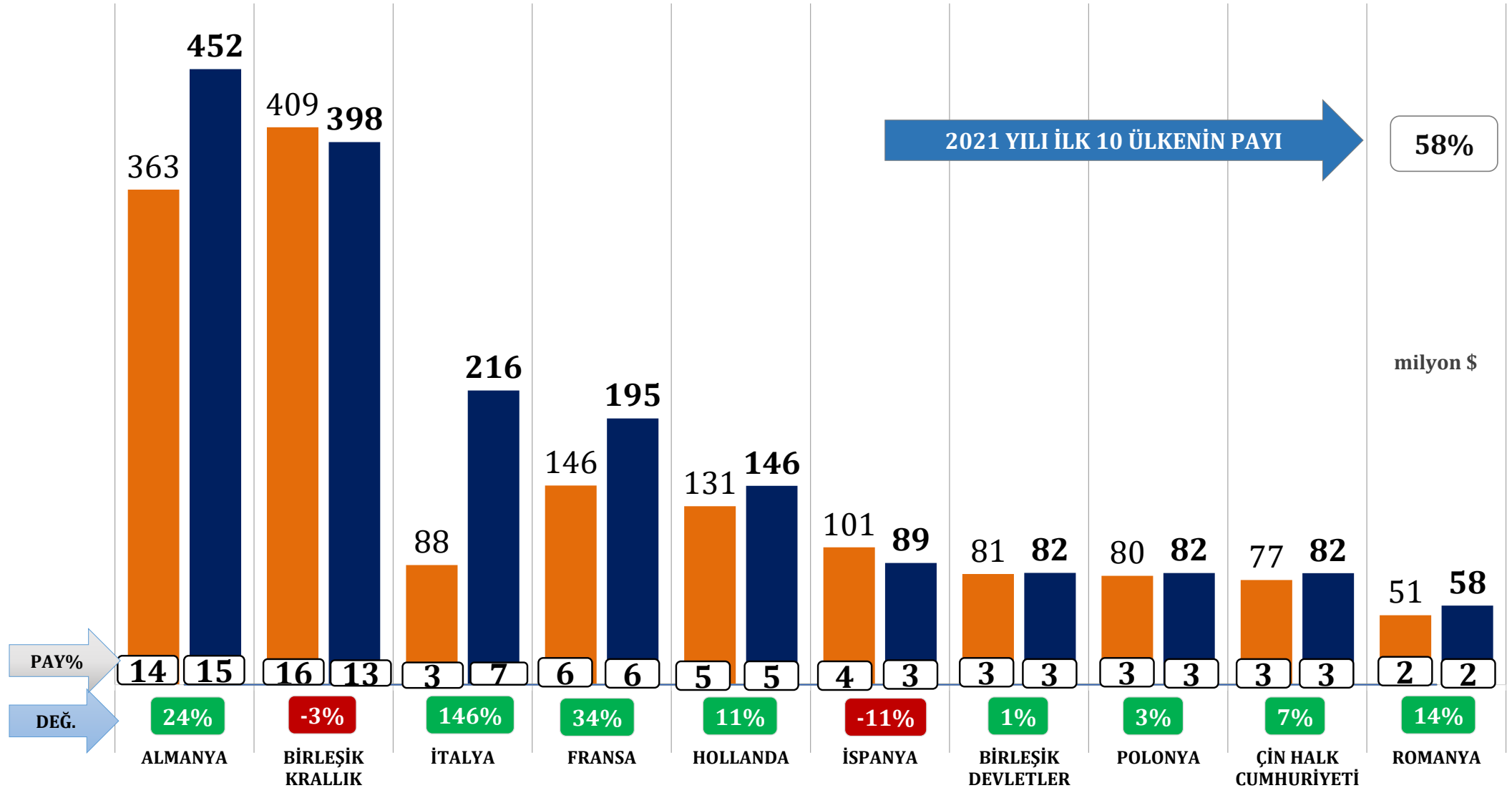
BİRİM FİYAT, 2021

\$15,11

*Birlik iştigali dışında GTİpler içerdiğinden toplamlara dâhil edilmemiştir.

ELEKTRONİK - İLK 10 ÜLKE TOPLAMI

OCAK-KASIM 2020	OCAK-KASIM 2021	DEĞİŞİM
1.527 milyon \$	1.800 milyon \$	18%



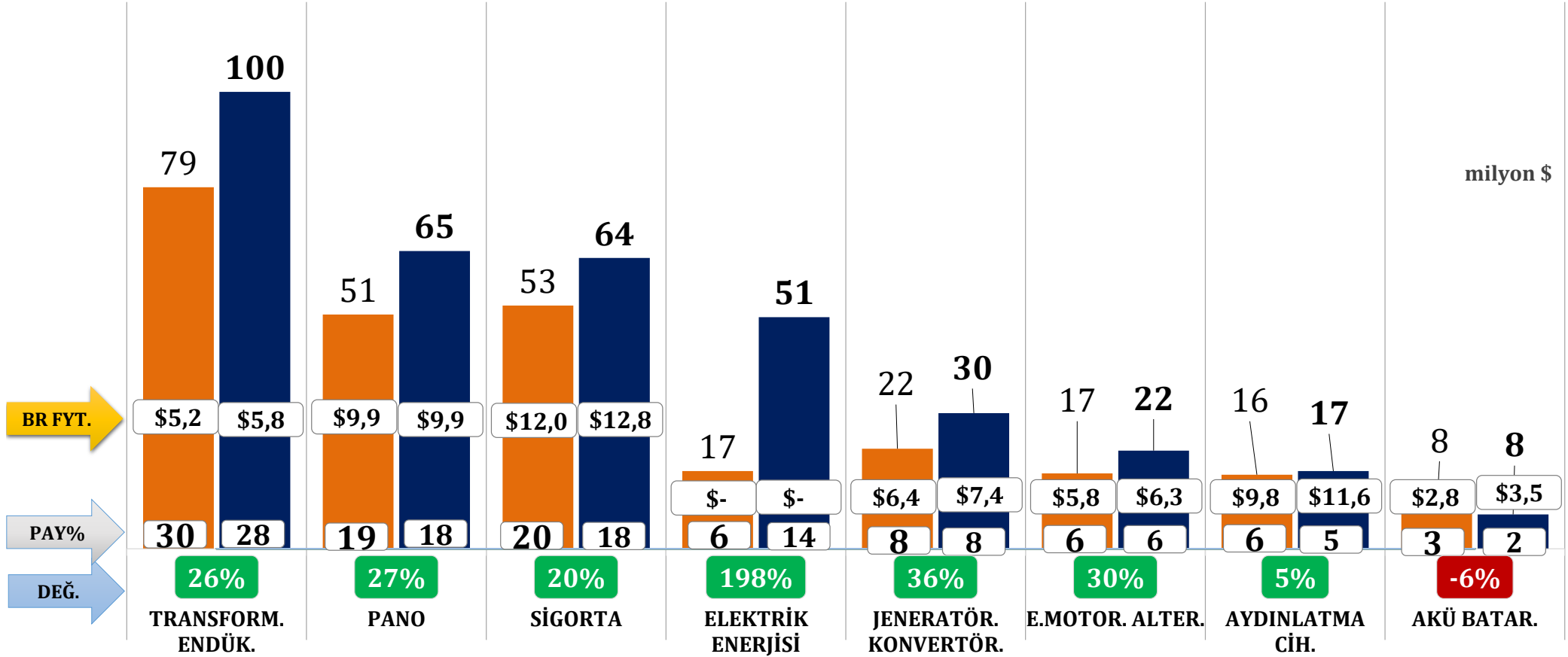
TÜRKİYE GENELİ - AYLIK KARŞILAŞTIRMA

Elektrik, Elektrik Üretim ve Dağıtım Ekipmanları İhracatı



ELK. URT. DGT.EKP.

KASIM 2020-2021	Miktar	Değer	Birim Fiyat
DEĞİŞİM	13%	35%	20%



KASIM 2020	KASIM 2021
264 milyon \$	356 milyon \$

BİRİM FİYAT, 2020	BİRİM FİYAT, 2021
\$7,43	\$8,91

*Birikli işteğali dıřında GTİPler ierdiğinden toplamlara dâhil edilmemiřtir.

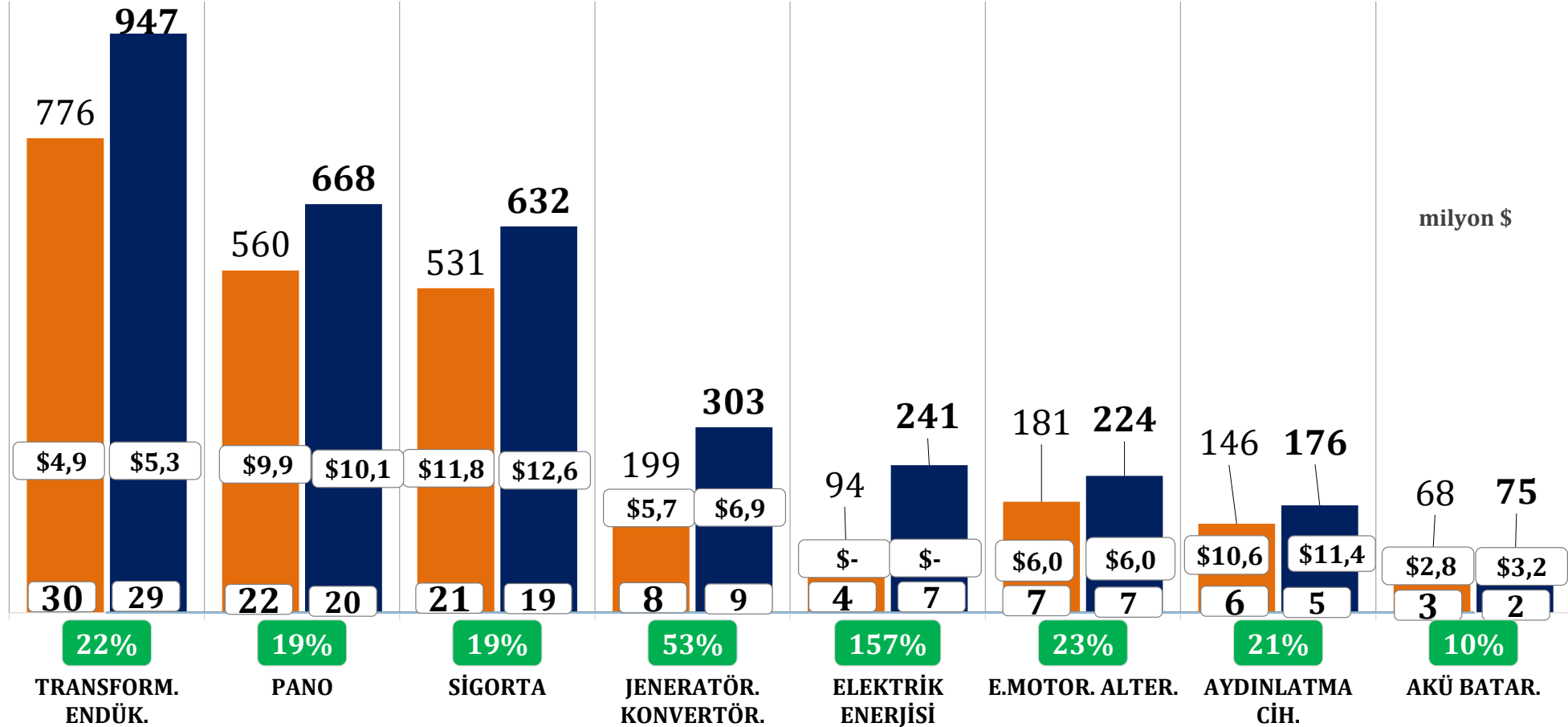
TÜRKİYE GENELİ - KÜMÜLATİF KARŞILAŞTIRMA

Elektrik, Elektrik Üretim ve Dağıtım Ekipmanları İhracatı



ELK. URT. DGT. EKP.

OCAK-KASIM 2020-2021	Miktar	Değer	Birim Fiyat
DEĞİŞİM	14%	28%	12%



OCAK-KASIM 2020
2.554 milyon \$

OCAK-KASIM 2021
3.267 milyon \$

BİRİM FİYAT, 2020

\$7,01

BİRİM FİYAT, 2021

\$7,88

*Birlik iştigali dışında GTİPler içerdiğinden toplamlara dâhil edilmemiştir.

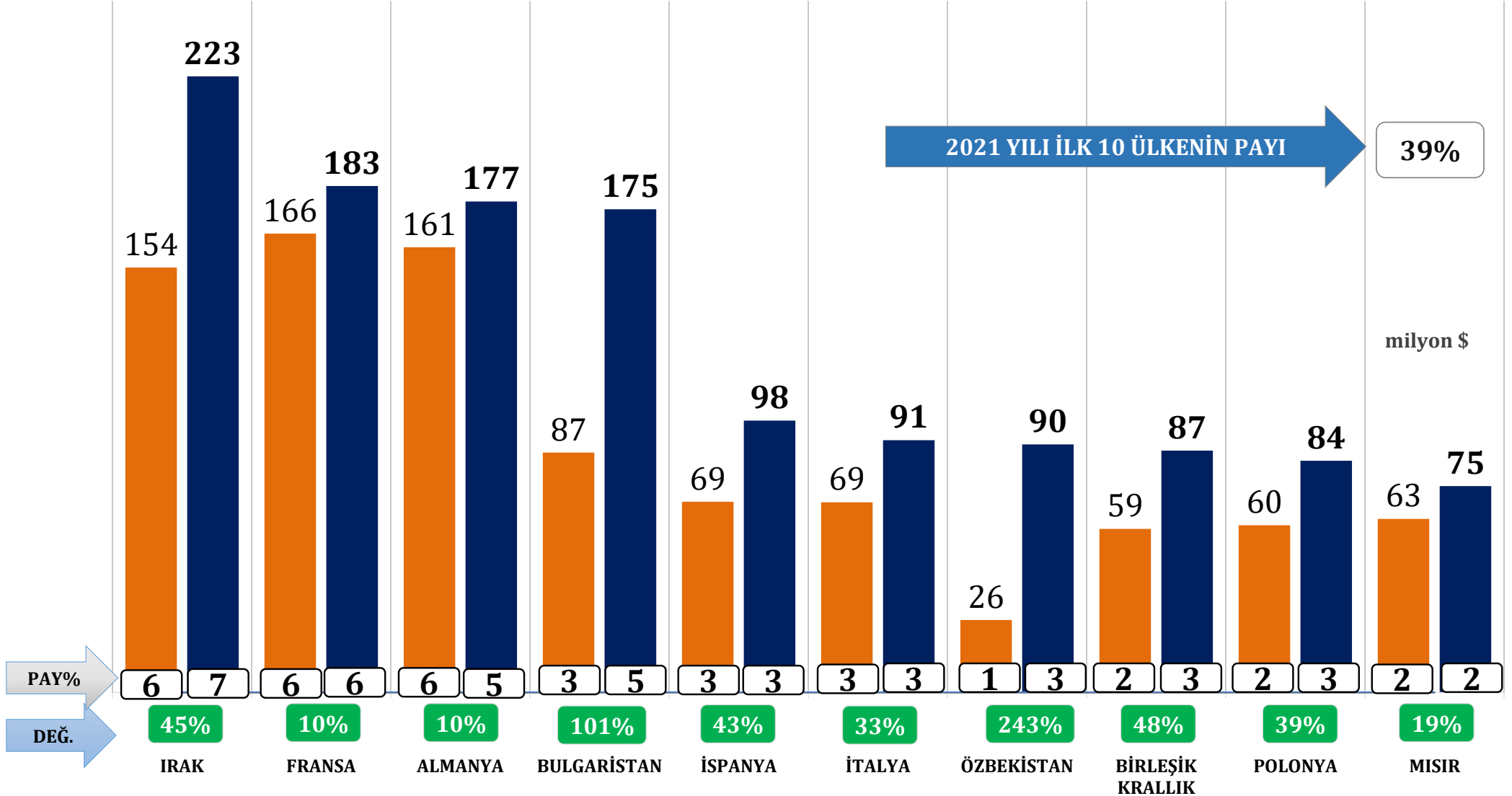
TÜRKİYE GENELİ - KÜMÜLATİF KARŞILAŞTIRMA

Elektrik, Elektrik Üretim ve Dağıtım Ekipmanları - İlk 10 Ülke



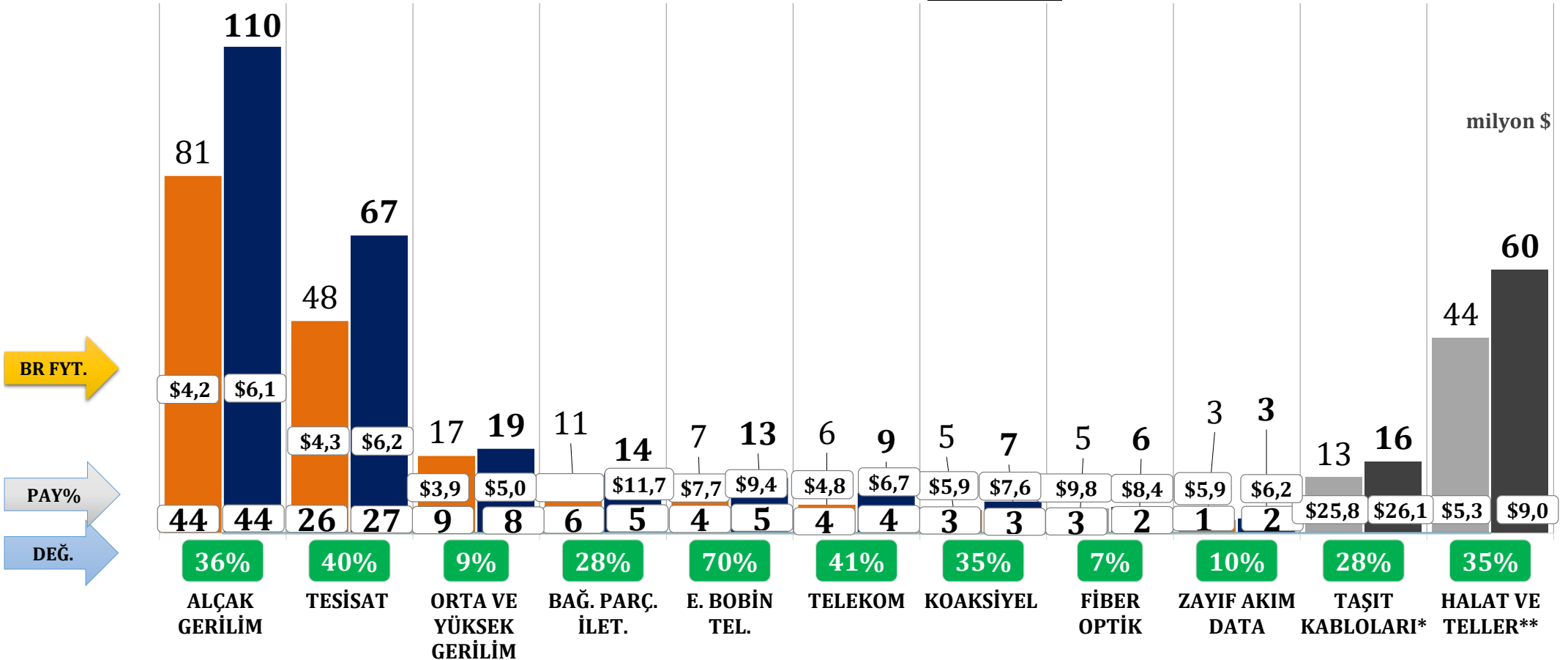
ELK. ÜRE. DAĞ. - İLK 10 ÜLKE TOPLAMI

OCAK-KASIM 2020	OCAK-KASIM 2021	DEĞİŞİM
913 milyon \$	1.283 milyon \$	40%



KABLO

KASIM 2020-2021	Miktar	Değer	Birim Fiyat
DEĞİŞİM	-4%	34%	39%



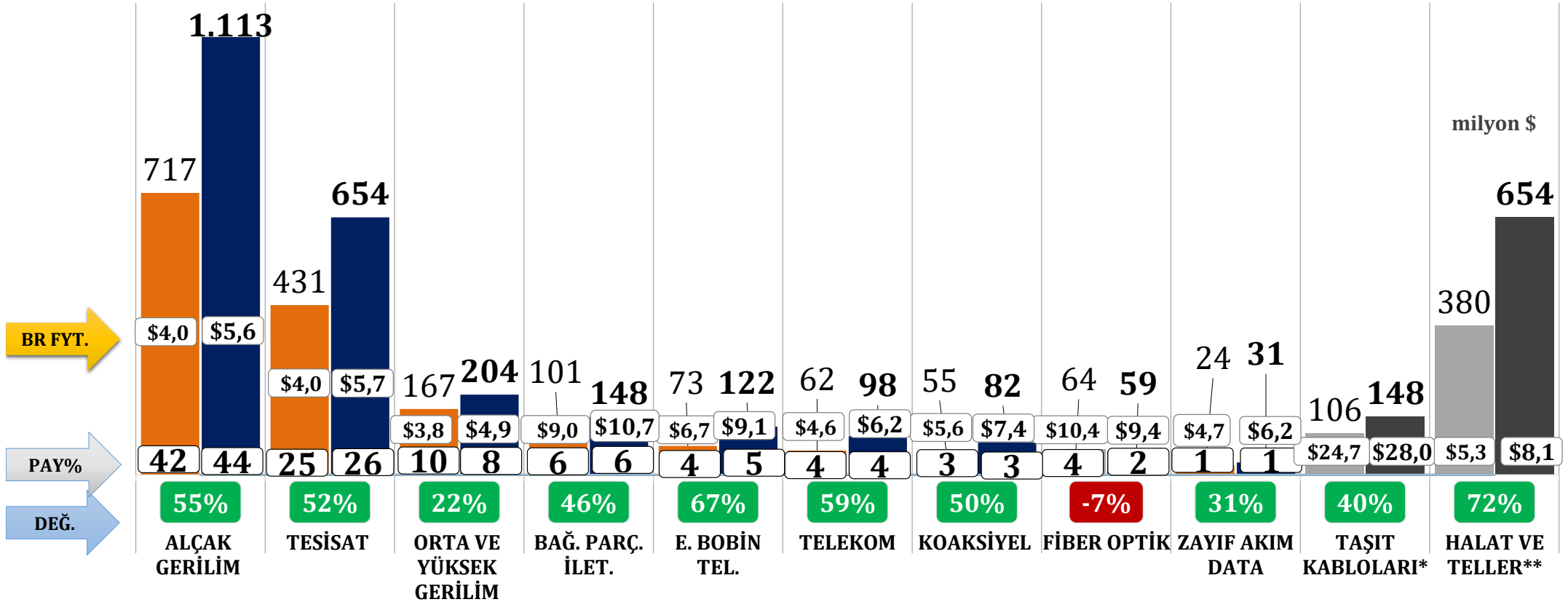
KASIM 2020	KASIM 2021
185 milyon \$	248 milyon \$

BİRİM FİYAT, 2020	BİRİM FİYAT, 2021
\$4,60	\$6,41

*Birlik iştiğali dışında GTİPler içerdiğinden toplamlara dâhil edilmemiştir.

KABLO

OCAK-KASIM 2020-2021	Miktar	Değer	Birim Fiyat
DEĞİŞİM	8%	48%	37%



OCAK-KASIM 2020
1.693 milyon \$

OCAK-KASIM 2021
2.511 milyon \$

BİRİM FİYAT, 2020

\$4,36

BİRİM FİYAT, 2021

\$5,99

*Birlik işteğali dışında GTİPler içerdiğinden toplamlara dâhil edilmemiştir.

KABLO - İLK 10 ÜLKE TOPLAMI

OCAK-KASIM 2020

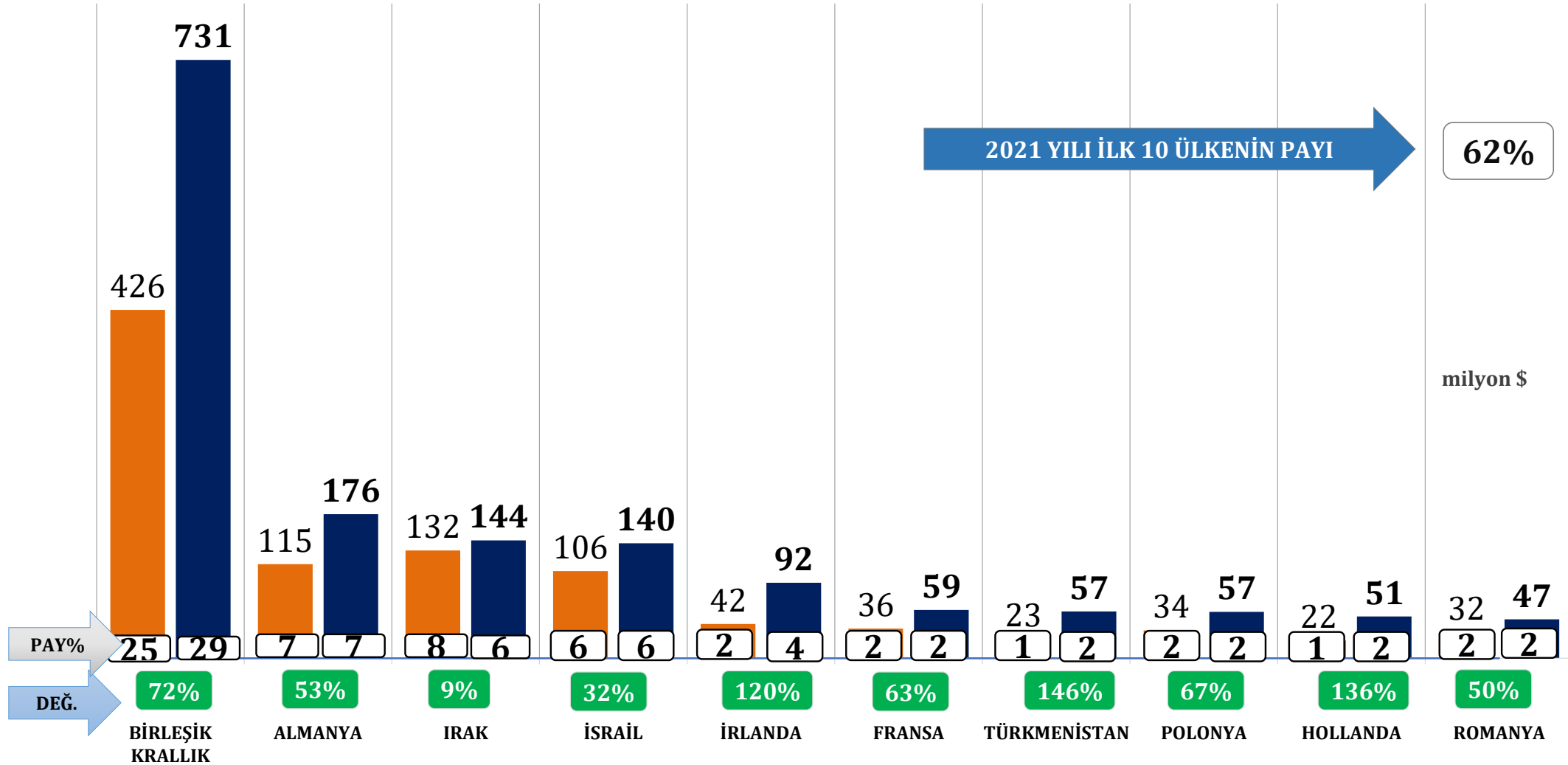
OCAK-KASIM 2021

DEĞİŞİM

967 milyon \$

1.555 milyon \$

61%



A. Elektrik Elektronik Sektörü İhracatı

Beyaz Eşya

Elektronik

B. Mal Grupları

Elektrik, Elektrik Üretim ve Dağıtım Ekipmanları

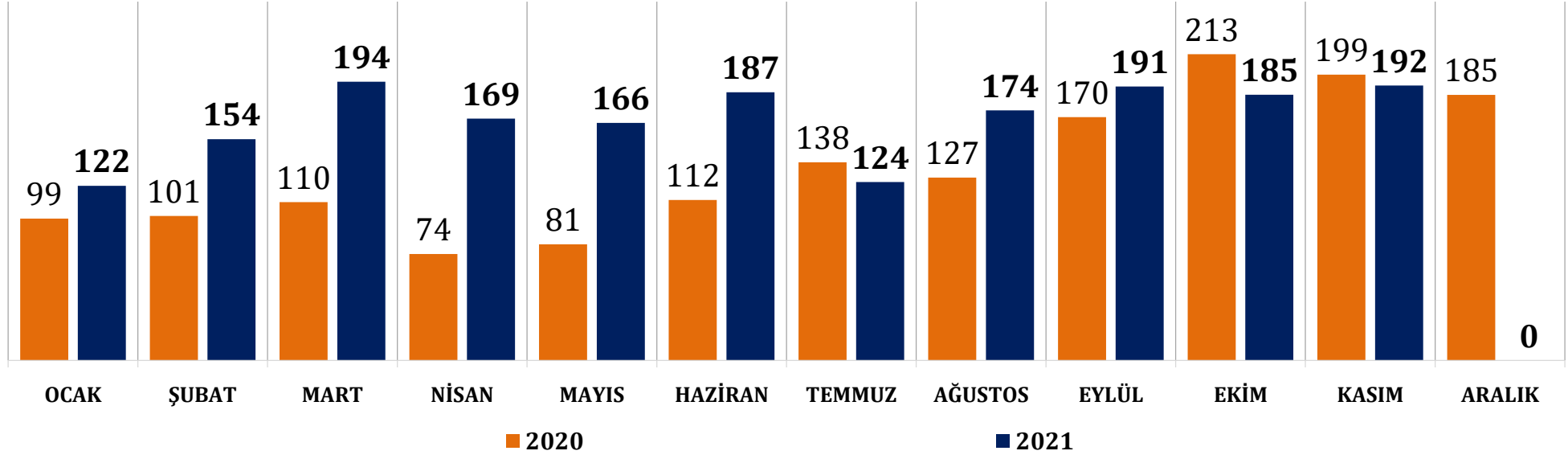
Kablolar

C. İlk 10 Ülke

D. Türkiye Tüm Sektörler İhracatı - İlk 10 Ülke

BİRLEŞİK KRALLIK

milyon \$

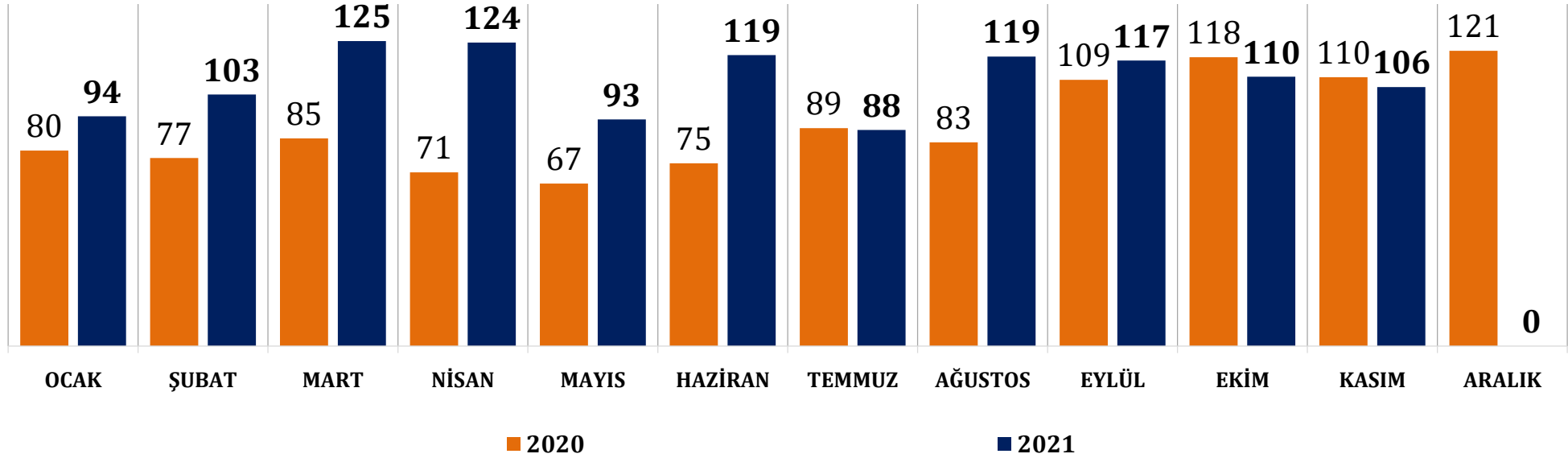


	OCAK-KASIM 2020	OCAK-KASIM 2021	DEĞİŞİM		2021 PAYI
	(milyon \$)	(milyon \$)	(milyon \$)	(%)	
	1.424,0	1.857,1	433,1	30%	
KABLolar	425,6	731,1	305,5	72%	39%
BEYAZ EŞYA	530,2	640,4	110,1	21%	34%
ELEKTRONİK	409,1	398,2	-10,9	-3%	21%
ELK. ÜRT. DAĞ.	59,1	87,4	28,3	48%	5%

İHRACATTAKİ SIRA	
2020	2021
1	1

ALMANYA

milyon \$

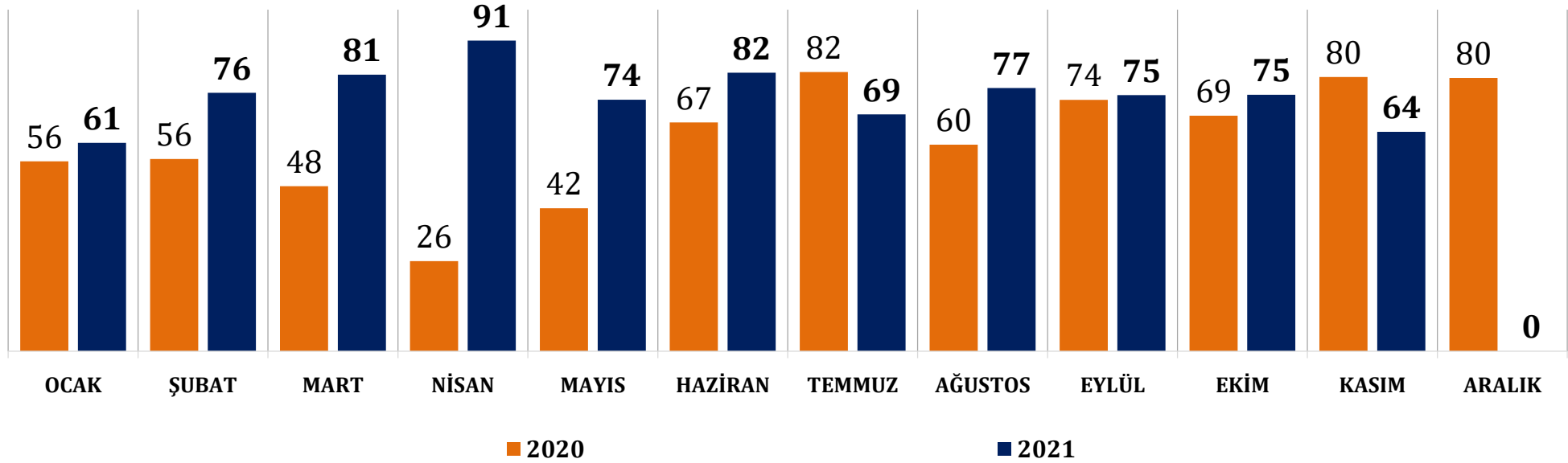


	OCAK-KASIM 2020	OCAK-KASIM 2021	DEĞİŞİM		2021 PAYI
	(milyon \$)	(milyon \$)	(milyon \$)	(%)	
	964,3	1.198,1	233,8	24%	
ELEKTRONİK	363,3	451,7	88,4	24%	38%
BEYAZ EŞYA	325,2	392,9	67,7	21%	33%
ELK. ÜRT. DAĞ.	160,9	177,5	16,6	10%	15%
KABLULAR	114,8	175,9	61,1	53%	15%

İHRACATTAKİ SIRA	
2020	2021
2	2

FRANSA

milyon \$

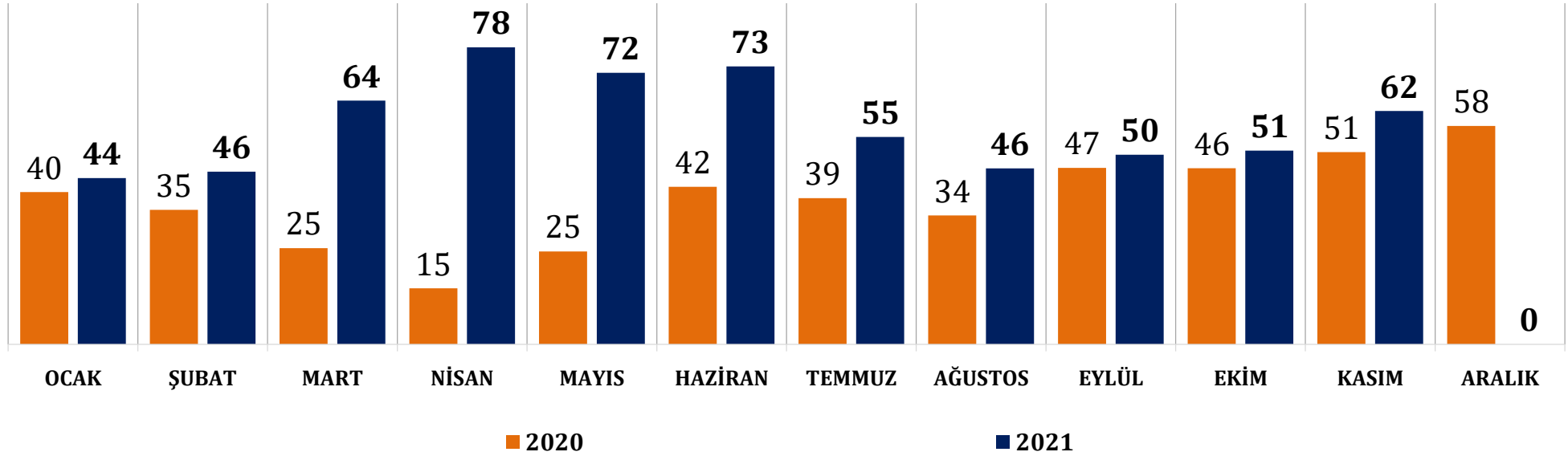


	OCAK-KASIM 2020	OCAK-KASIM 2021	DEĞİŞİM		2021 PAYI
	(milyon \$)	(milyon \$)	(milyon \$)	(%)	
	660,4	824,4	164,0	25%	
BEYAZ EŞYA	312,3	387,1	74,8	24%	47%
ELEKTRONİK	146,1	195,4	49,2	34%	24%
ELK. ÜRT. DAĞ.	165,9	183,1	17,2	10%	22%
KABLULAR	36,2	58,9	22,7	63%	7%

İHRACATTAKİ SIRA	
2020	2021
3	3

İTALYA

milyon \$

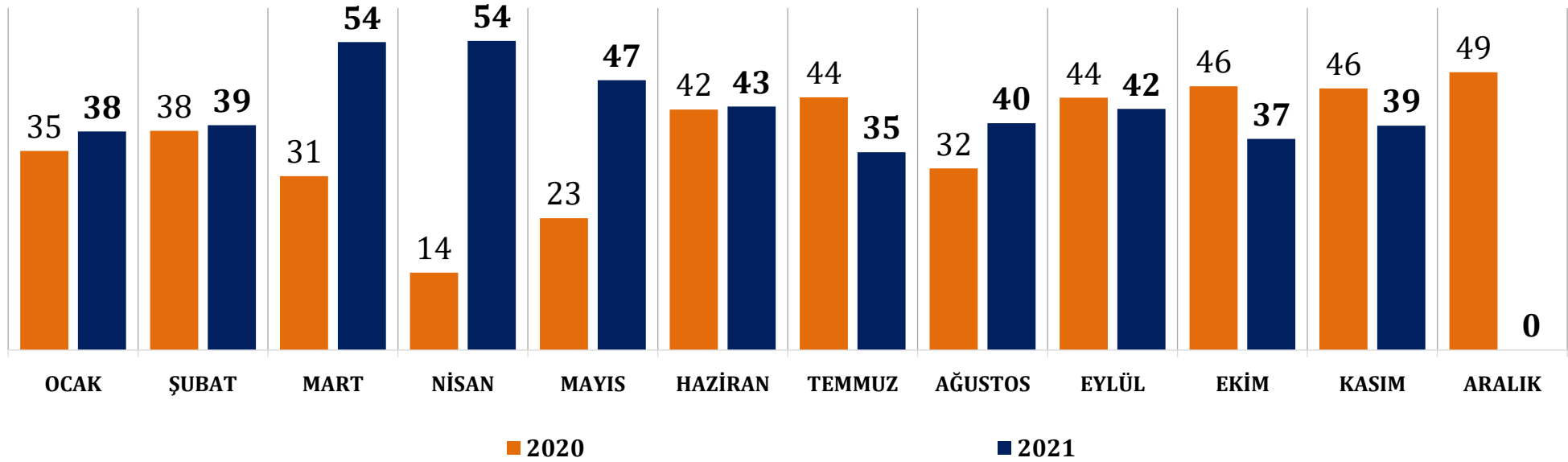


	OCAK-KASIM 2020	OCAK-KASIM 2021	DEĞİŞİM		2021 PAYI
	(milyon \$)	(milyon \$)	(milyon \$)	(%)	
	398,2	640,9	242,7	61%	
BEYAZ EŞYA	219,7	296,2	76,5	35%	46%
ELEKTRONİK	87,8	216,0	128,2	146%	34%
ELK. ÜRT. DAĞ.	68,7	91,2	22,5	33%	14%
KABLULAR	22,1	37,6	15,5	70%	6%

İHRACATTAKİ SIRA	
2020	2021
4	4

İSPANYA

milyon \$

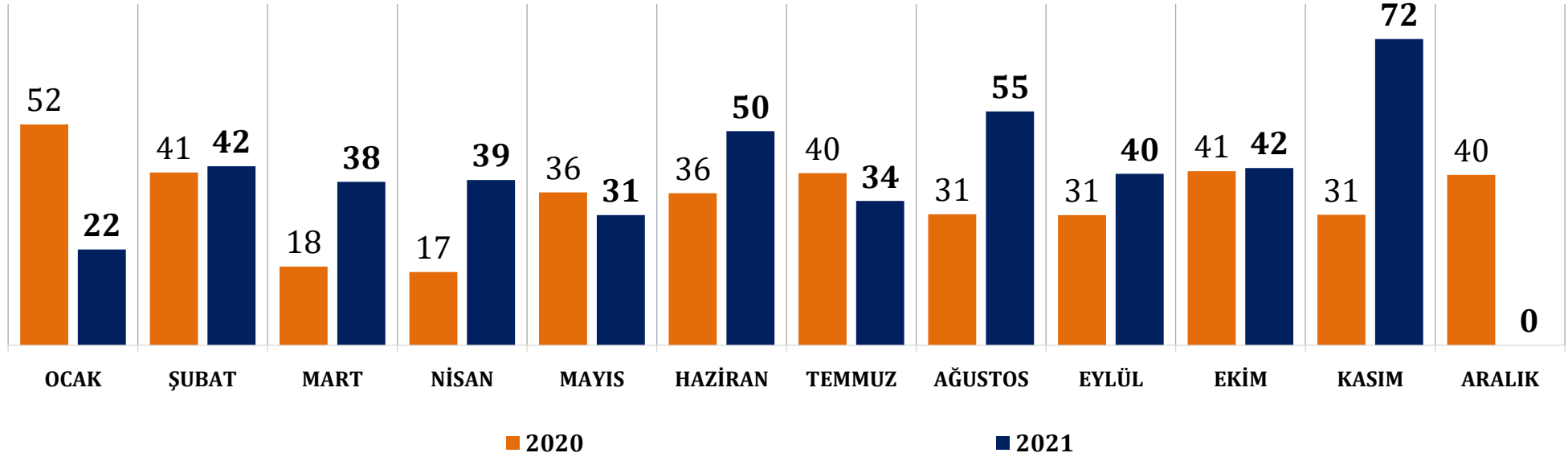


	OCAK-KASIM 2020	OCAK-KASIM 2021	DEĞİŞİM		2021 PAYI
	(milyon \$)	(milyon \$)	(milyon \$)	(%)	
	395,5	469,4	73,9	19%	
BEYAZ EŞYA	205,2	244,8	39,6	19%	52%
ELK. ÜRT. DAĞ.	69,0	98,3	29,3	43%	21%
ELEKTRONİK	100,8	89,3	-11,4	-11%	19%
KABLolar	20,6	37,0	16,4	80%	8%

İHRACATTAKİ SIRA	
2020	2021
5	5

IRAK

milyon \$

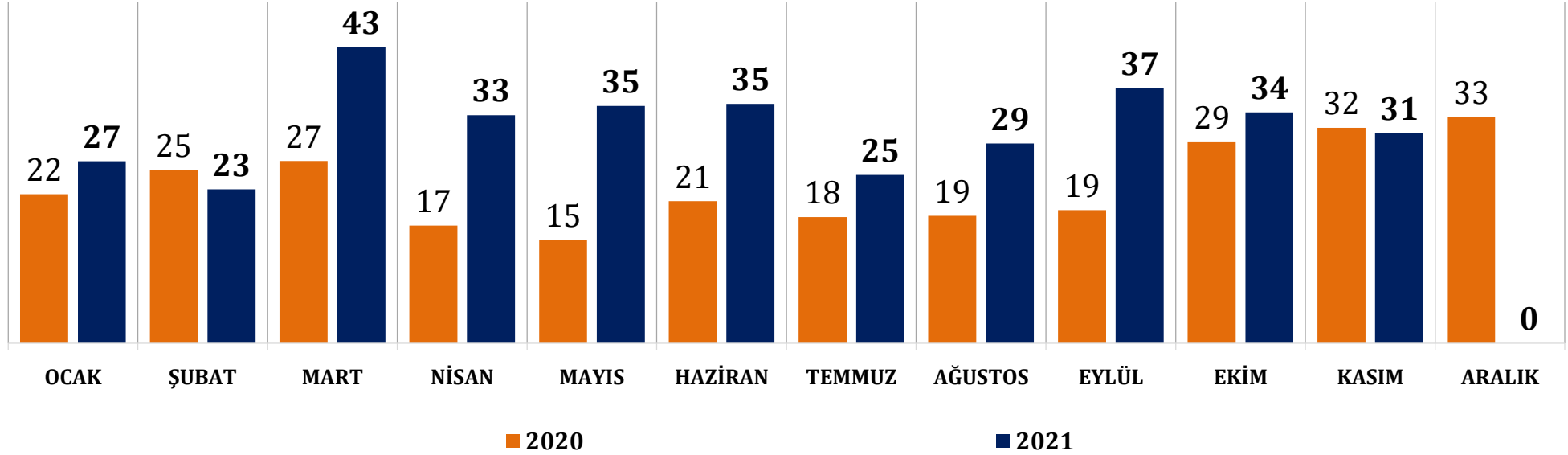


	OCAK-KASIM 2020	OCAK-KASIM 2021	DEĞİŞİM		2021 PAYI
	(milyon \$)	(milyon \$)	(milyon \$)	(%)	
	372,4	464,5	92,1	25%	
ELK. ÜRT. DAĞ.	153,6	222,7	69,2	45%	48%
KABLolar	131,6	143,9	12,3	9%	31%
BEYAZ EŞYA	46,1	55,8	9,7	21%	12%
ELEKTRONİK	41,1	42,1	1,0	2%	9%

İHRACATTAKİ SIRA	
2020	2021
6	6

BİRLEŞİK DEVLETLER

milyon \$

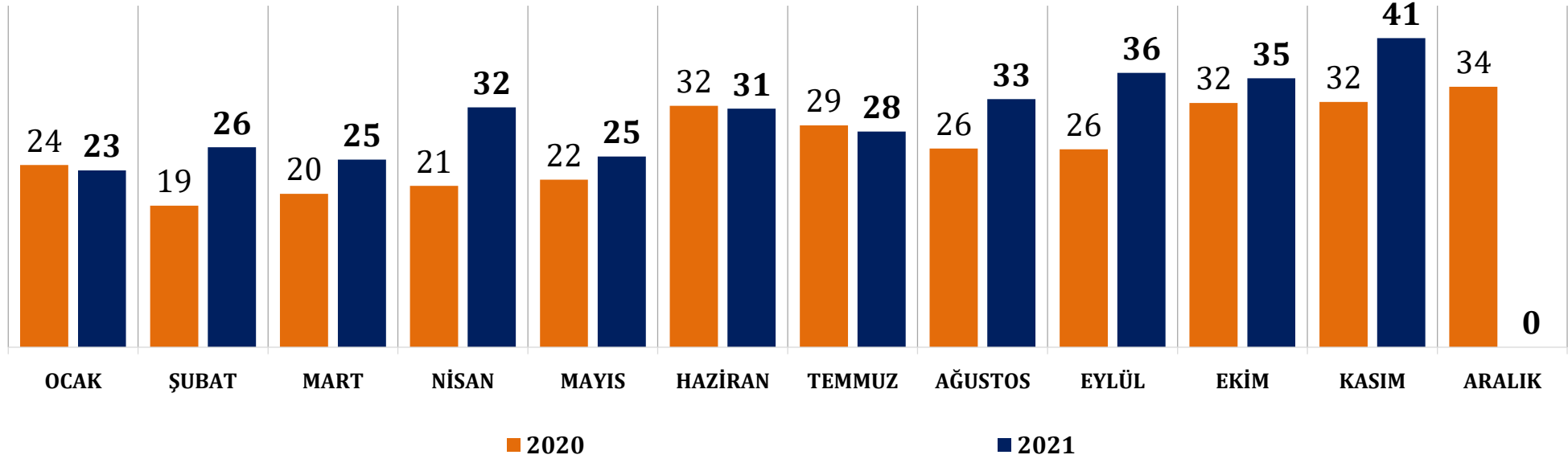


	OCAK-KASIM 2020	OCAK-KASIM 2021	DEĞİŞİM		2021 PAYI
	(milyon \$)	(milyon \$)	(milyon \$)	(%)	
	244,5	351,5	107,0	44%	
BEYAZ EŞYA	96,4	188,7	92,3	96%	54%
ELEKTRONİK	81,3	82,1	0,8	1%	23%
ELK. ÜRT. DAĞ.	38,1	45,8	7,7	20%	13%
KABLolar	28,7	35,0	6,2	22%	10%

İHRACATTAKİ SIRA	
2020	2021
9	7

POLONYA

milyon \$

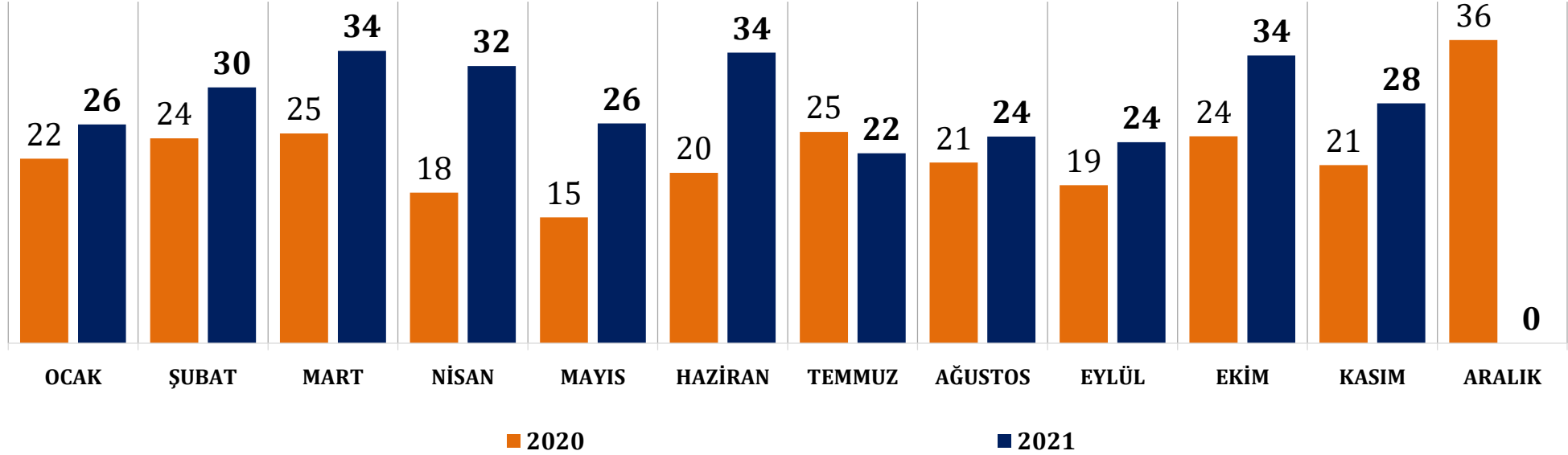


	OCAK-KASIM 2020	OCAK-KASIM 2021	DEĞİŞİM		2021 PAYI
	(milyon \$)	(milyon \$)	(milyon \$)	(%)	
	284,0	335,8	51,8	18%	
BEYAZ EŞYA	109,8	113,6	3,8	3%	34%
ELK. ÜRT. DAĞ.	60,4	83,8	23,4	39%	25%
ELEKTRONİK	79,9	82,0	2,1	3%	24%
KABLULAR	34,0	56,6	22,6	67%	17%

İHRACATTAKİ SIRA	
2020	2021
7	8

İSRAİL

milyon \$

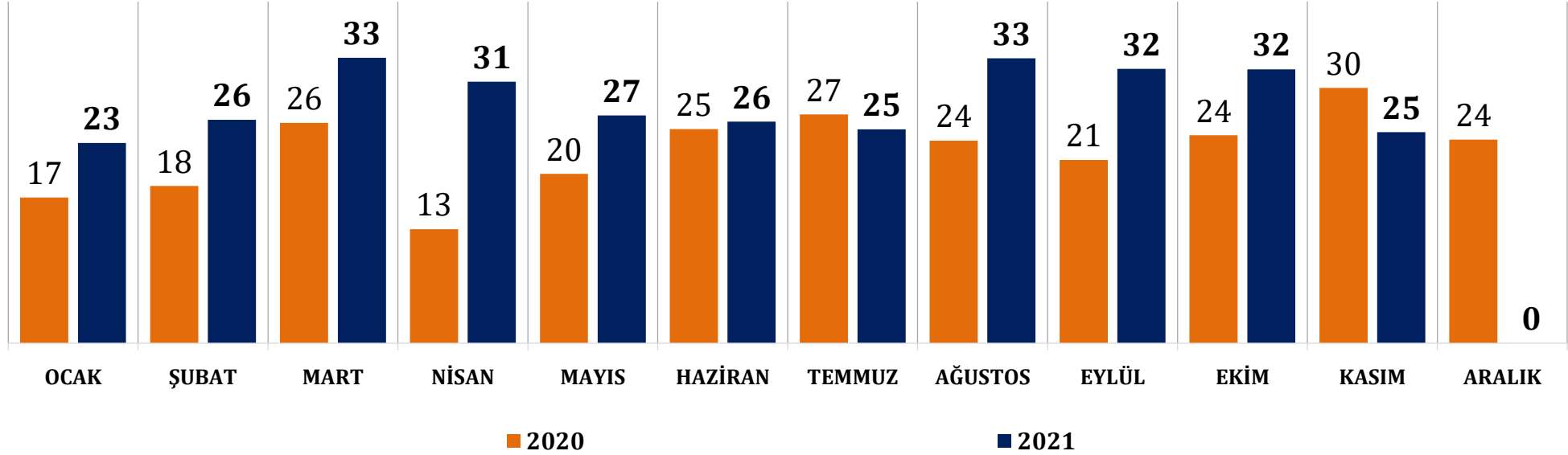


	OCAK-KASIM 2020	OCAK-KASIM 2021	DEĞİŞİM		2021 PAYI
	(milyon \$)	(milyon \$)	(milyon \$)	(%)	
	232,0	313,8	81,9	35%	
KABLOLAR	106,4	140,4	34,0	32%	45%
BEYAZ EŞYA	75,0	102,0	27,0	36%	33%
ELK. ÜRT. DAĞ.	38,3	53,0	14,7	38%	17%
ELEKTRONİK	12,3	18,4	6,1	50%	6%

İHRACATTAKİ SIRA	
2020	2021
10	9

HOLLANDA

milyon \$



	OCAK-KASIM 2020	OCAK-KASIM 2021	DEĞİŞİM		2021 PAYI
	(milyon \$)	(milyon \$)	(milyon \$)	(%)	
	245,7	313,6	67,9	28%	
ELEKTRONİK	130,9	145,9	15,0	11%	47%
BEYAZ EŞYA	60,8	66,8	6,0	10%	21%
KABLULAR	21,6	50,9	29,3	136%	16%
ELK. ÜRT. DAĞ.	32,4	50,0	17,6	54%	16%

İHRACATTAKİ SIRA	
2020	2021
8	10

A. Elektrik Elektronik Sektörü İhracatı

Beyaz Eşya

Elektronik

B. Mal Grupları

Elektrik, Elektrik Üretim ve Dağıtım Ekipmanları

Kablolar

C. İlk 10 Ülke

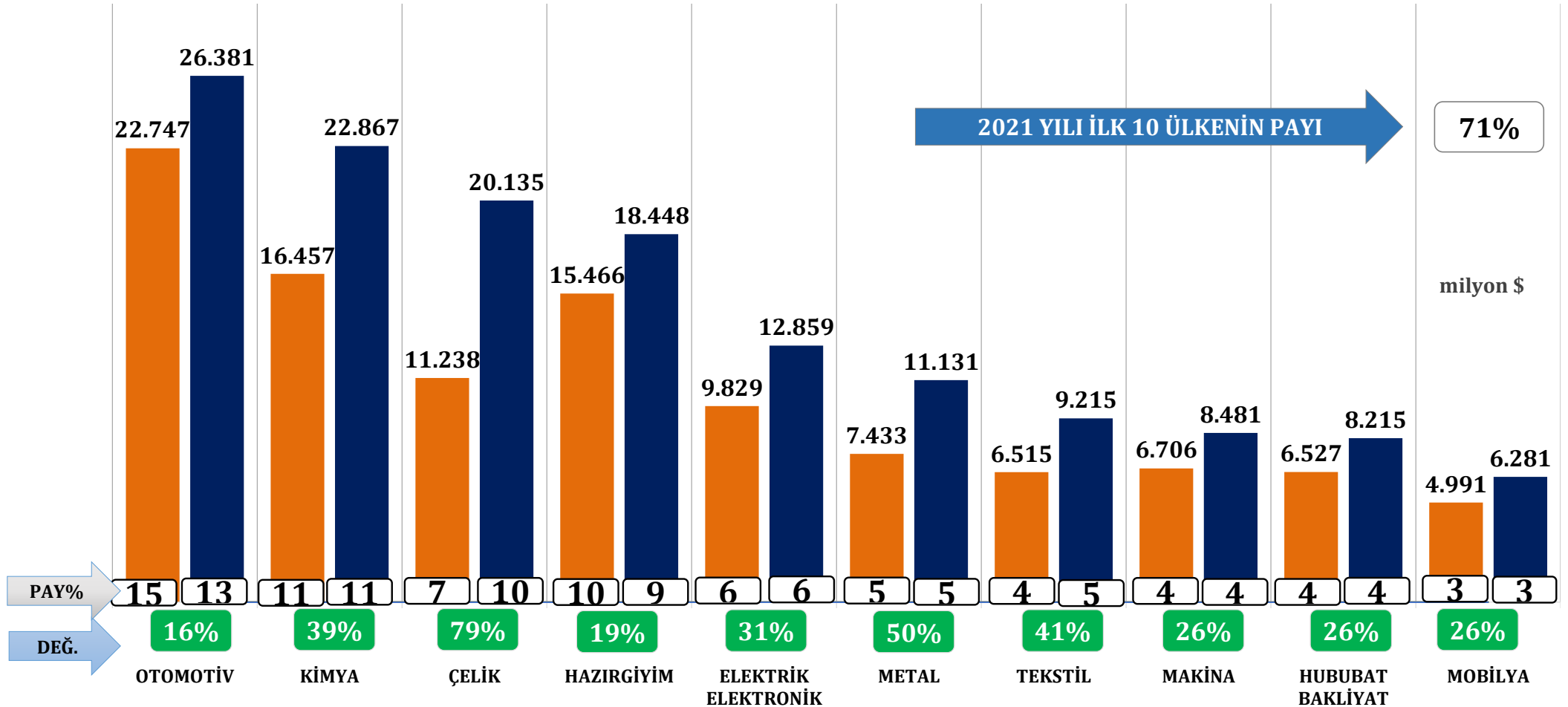
D. Türkiye Tüm Sektörler İhracatı - İlk 10 Ülke

TÜRKİYE GENELİ - KÜMÜLATİF KARŞILAŞTIRMA

İhracatçı Sektörler İlk 10



	OCAK-KASIM 2020	OCAK-KASIM 2021	DEĞİŞİM
Özel İhracat Toplamı	139,8 milyar \$	186,0 milyar \$	33%
İhracatçı Birliklerin Kaydından Muaf İhracat ve Serbest Bölgeler Farkı	12,0 milyar \$	17,2 milyar \$	43%
Genel İhracat Toplamı	151,8 milyar \$	203,1 milyar \$	34%



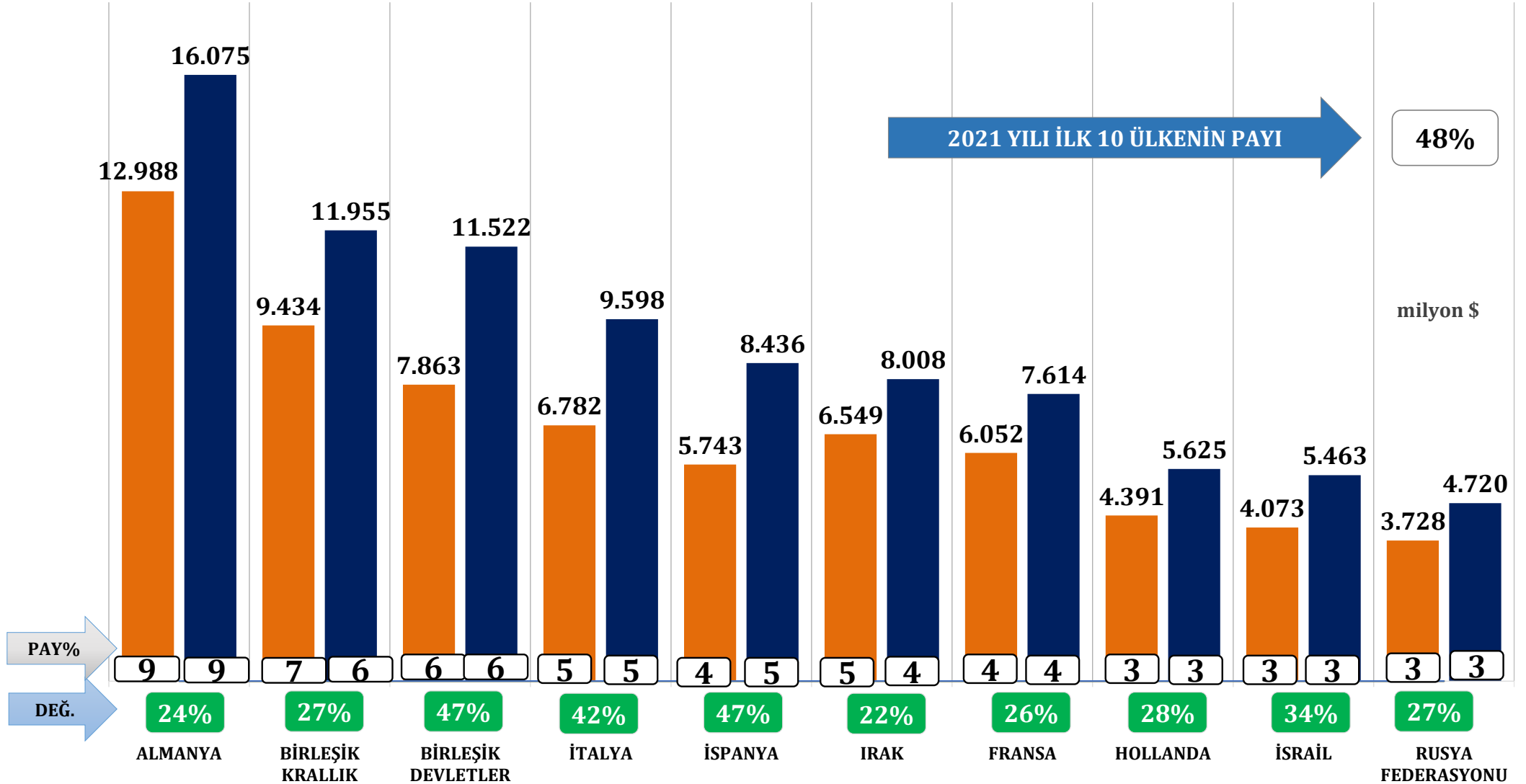
Kaynak: Türkiye İhracatçıları Meclisi

TÜRKİYE GENELİ - KÜMÜLATİF KARŞILAŞTIRMA

Tüm Sektörler İhracatı - İlk 10 Ülke



OCAK-KASIM 2020	OCAK-KASIM 2021	DEĞİŞİM
67,6 milyar \$	89,0 milyar \$	32%



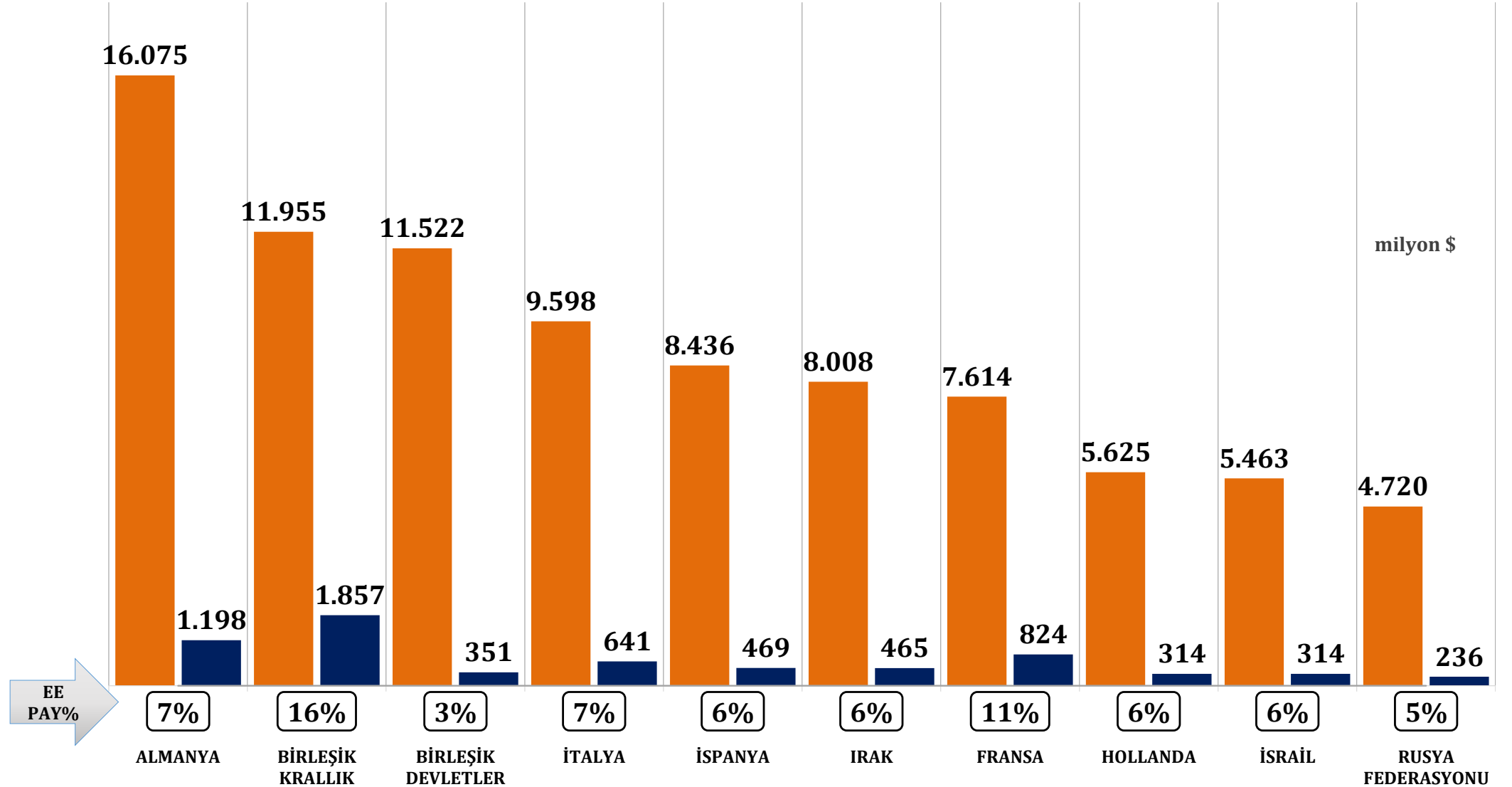
Kaynak: Türkiye İhracatçılar Meclisi

TÜRKİYE GENELİ - KÜMÜLATİF KARŞILAŞTIRMA

Tüm Sektörler İhracatı - İlk 10 Ülke - EE Sektörü Payı



TÜM SEKTÖRLER	EE SEKTÖRÜ	PAY (%)
203,1 milyar \$	13,1 milyar \$	6.3





ELEKTRİK VE ELEKTRONİK İHRACATÇILARI BİRLİĞİ

KASIM 2021 İHRACAT RAPORU