



ELEKTRİK VE ELEKTRONİK İHRACATÇILARI BİRLİĞİ

KASIM 2022 İHRACAT RAPORU

*Not: Rapor Elektrik ve Elektronik İhracatçıları Birliği'nin iştiğal sahasındaki GTIP'ler baz alınarak hazırlanmıştır.

A. Elektrik Elektronik Sektörü İhracatı

Beyaz Eşya

Elektronik

B. Mal Grupları

Elektrik, Elektrik Üretim ve Dağıtım Ekipmanları

Kablolar

C. İlk 10 Ülke

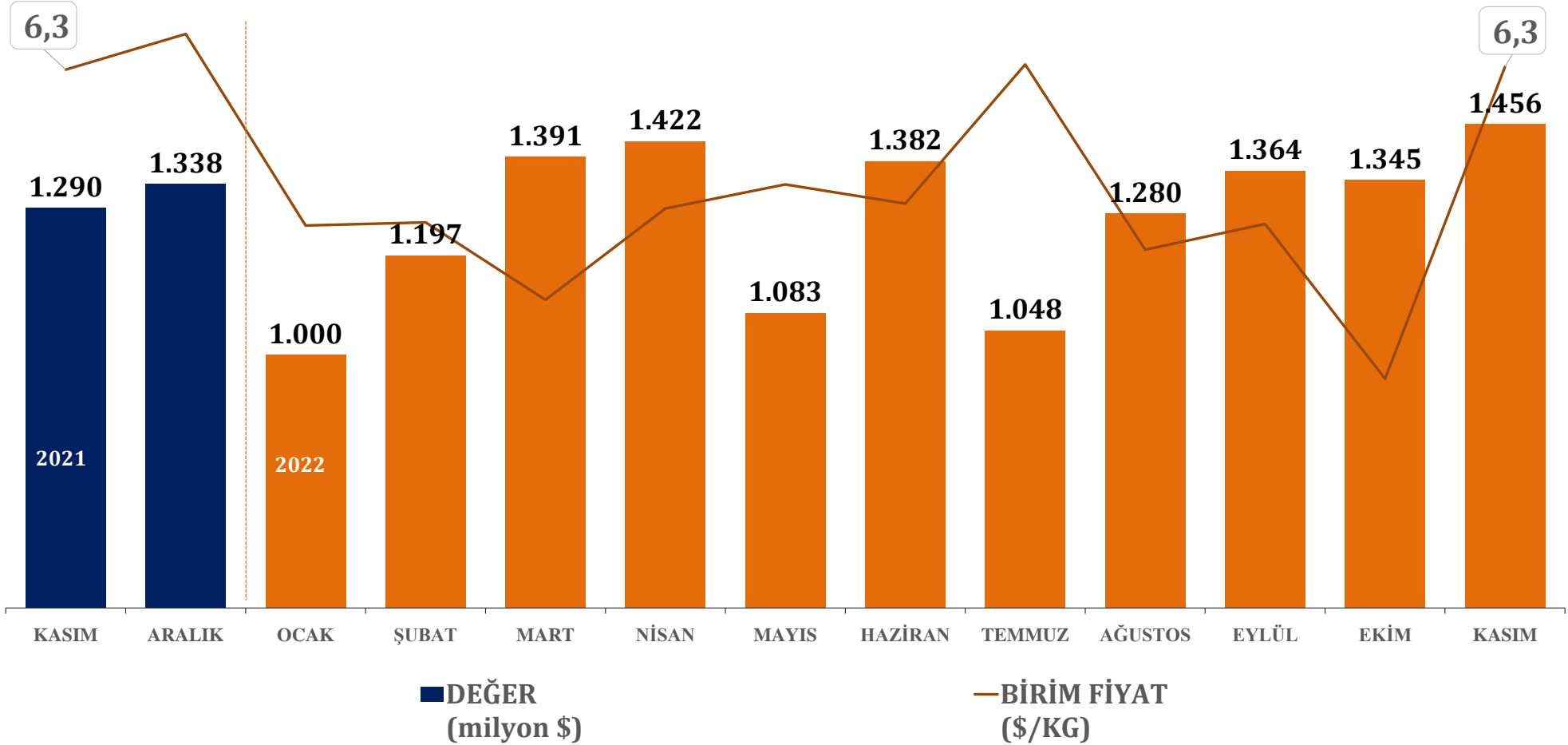
D. Türkiye Tüm Sektörler İhracatı - İlk 10 Ülke

TÜRKİYE GENELİ - AYLIK/KÜMÜLATİF KARŞILAŞTIRMA

Elektrik Elektronik Sektörü İhracatı



	OCAK-KASIM 2021	OCAK-KASIM 2022	SON 12 AY	2021-2022 DEĞİŞİM
FOB USD	13.084 milyon \$	13.967 milyon \$	15.304 milyon \$	7%
KG	2.246 milyon kg	2.283 milyon kg	2.494 milyon kg	2%
BR FYT	\$5,83	\$6,12	\$6,14	5%



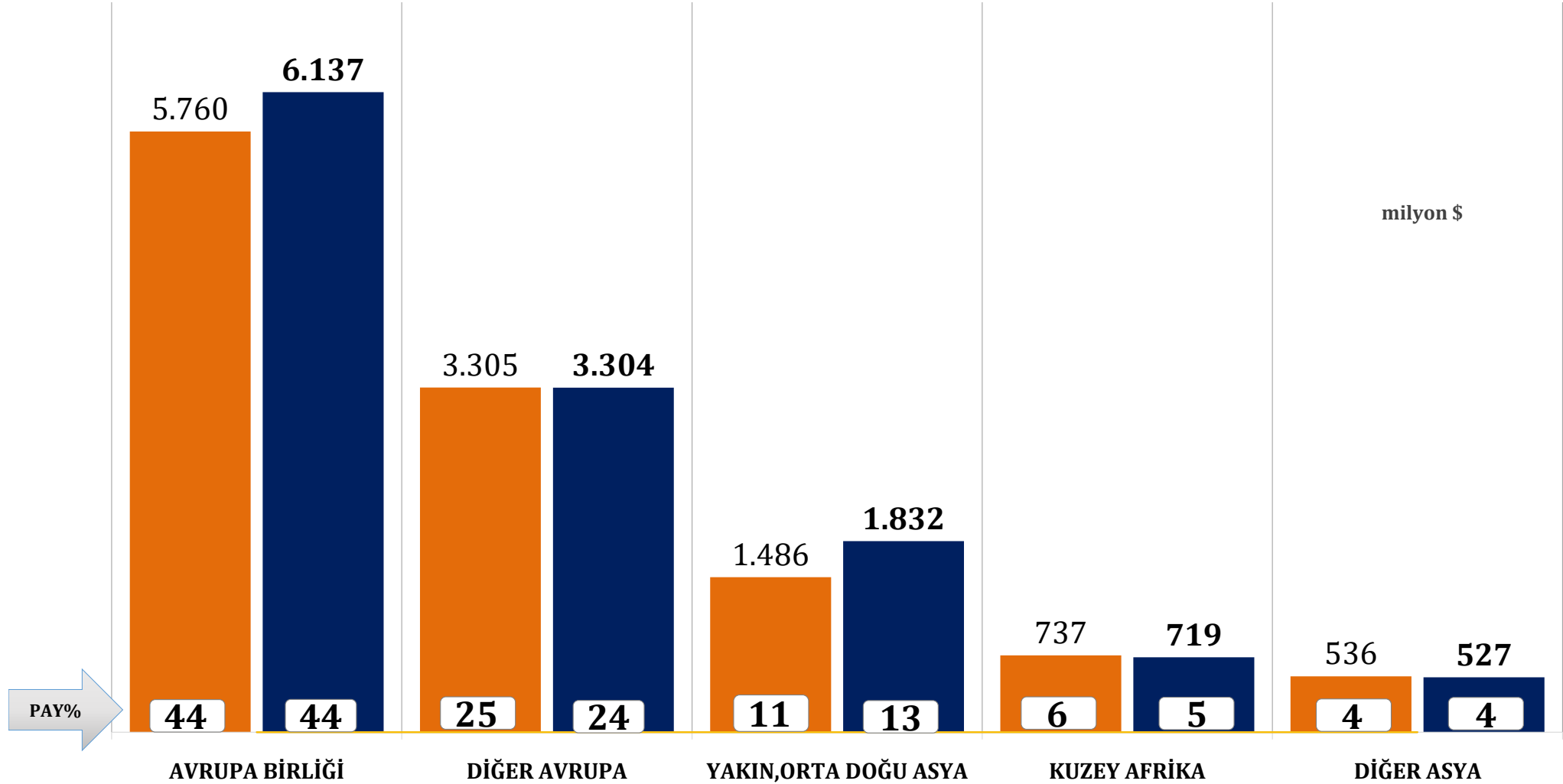
ÜLKE GRUPLARI

OCAK-KASIM 2021

OCAK-KASIM 2022

13.084 milyon \$

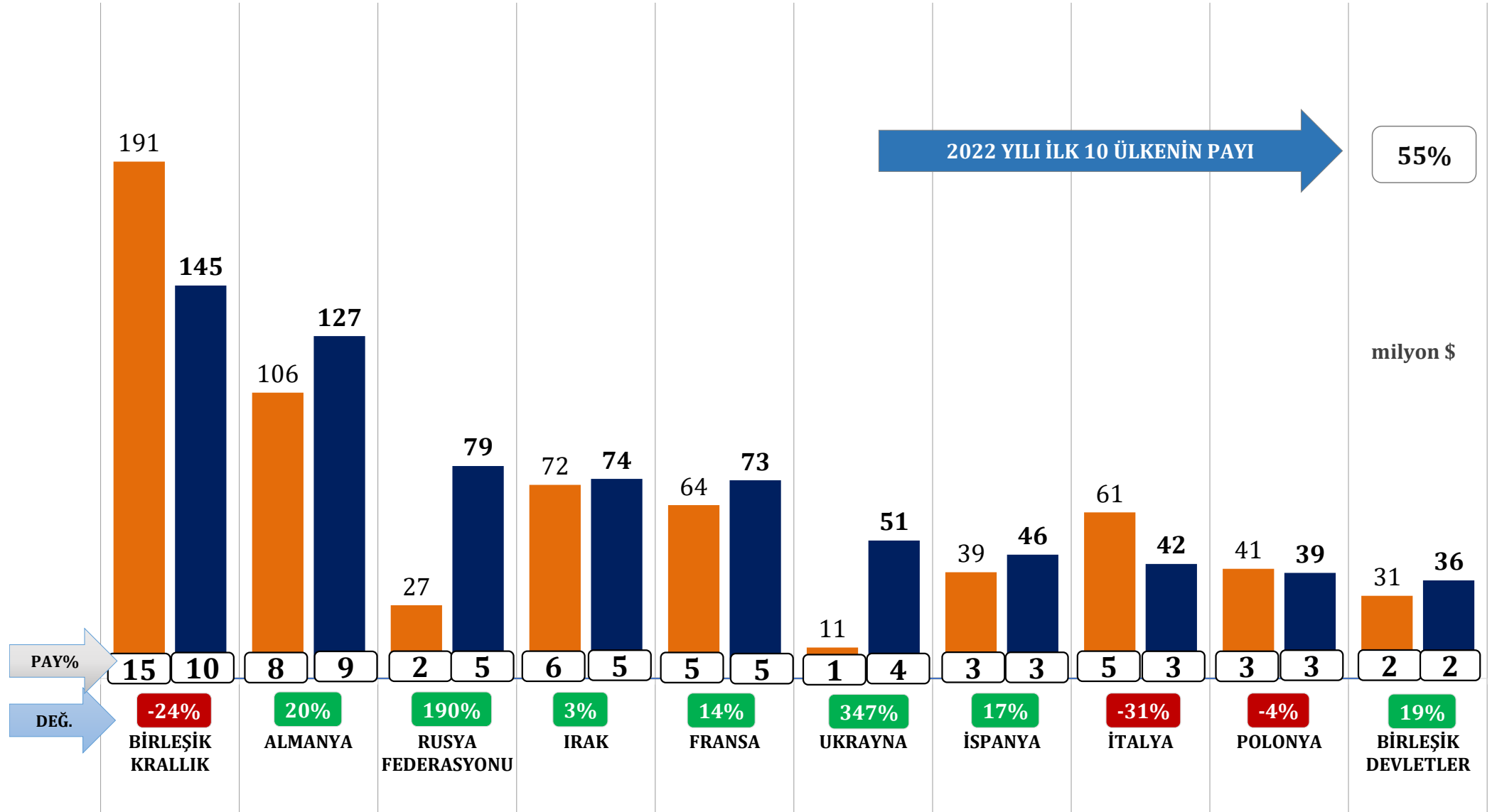
13.967 milyon \$



*Birleşik Krallık 2021 yılı itibari ile Diğer Avrupa ülkeleri arasında takip edilmektedir.

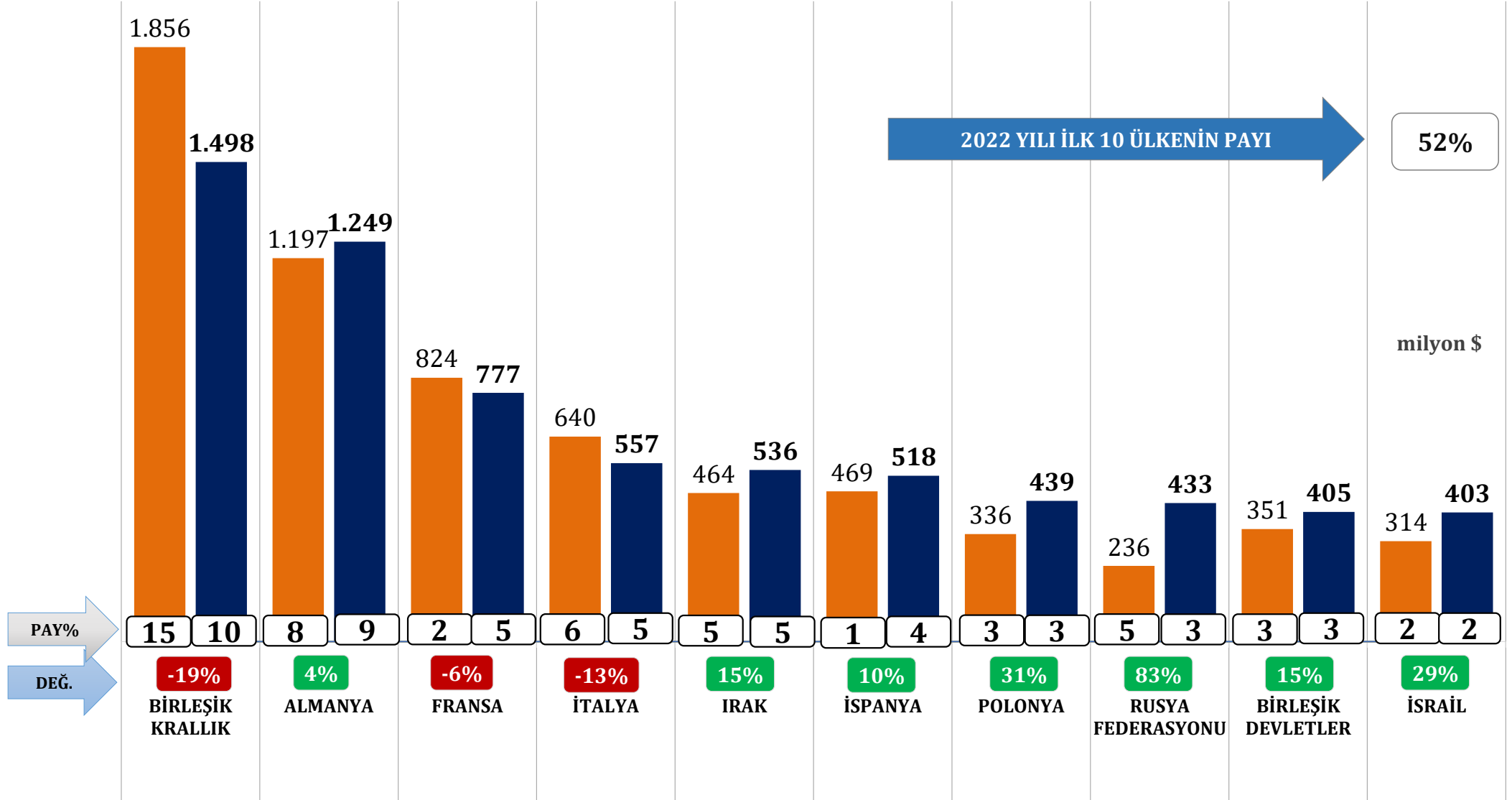
İLK 10 ÜLKE TOPLAMI

KASIM 2021	KASIM 2022	DEĞİŞİM
643 milyon \$	712 milyon \$	11%



İLK 10 ÜLKE TOPLAMI

OCAK-KASIM 2021	OCAK-KASIM 2022	DEĞİŞİM
6.688 milyon \$	6.816 milyon \$	2%



OCAK-KASIM 2022

ARTIŞ SIRALAMA			MİLYON \$		DEĞİŞİM		PAY
2021	2022	ÜLKE	2021	2022	milyon \$	%	2022
15	8	RUSYA FEDERASYONU	236	433	196	83%	3,3%
8	7	POLONYA	336	439	104	31%	3,4%
11	11	BULGARİSTAN	280	380	100	36%	2,9%
9	10	İSRAİL	314	403	90	29%	3,1%
6	5	IRAK	464	536	72	15%	4,1%
7	9	BİRLEŞİK DEVLETLER	351	405	54	15%	3,1%
36	26	SURİYE	83	136	53	64%	1,0%
2	2	ALMANYA	1.197	1.249	52	4%	9,5%
5	6	İSPANYA	469	518	49	10%	4,0%
14	13	YUNANİSTAN	240	283	42	18%	2,2%
TOPLAM			3.970	4.781	811	20%	36,5%

AZALIŞ SIRALAMA			MİLYON \$		DEĞİŞİM		PAY
2021	2022	ÜLKE	2021	2022	milyon \$	%	2022
1	1	BİRLEŞİK KRALLIK	1.856	1.498	-358	-19%	11,4%
4	4	İTALYA	640	557	-83	-13%	4,3%
3	3	FRANSA	824	777	-47	-6%	5,9%
13	15	MISIR	243	205	-38	-15%	1,6%
26	35	ÇİN HALK CUMHURİYETİ	125	97	-27	-22%	0,7%
23	30	ÖZBEKİSTAN	149	127	-22	-15%	1,0%
34	43	HINDİSTAN	87	71	-16	-18%	0,5%
20	24	İRLANDA	160	145	-15	-10%	1,1%
54	66	VIETNAM	43	33	-10	-23%	0,3%
50	63	ARNAVUTLUK	46	37	-10	-21%	0,3%
TOPLAM			4.173	3.547	-627	-15%	27,1%

TÜRKİYE GENELİ -KÜMÜLATİF KARŞILAŞTIRMA

Elektrik Elektronik Sektörü İhracatı - Döviz Bazında



OCAK-KASIM 2022

PARA BİRİMİ	TOPLAM FOB DÖVİZ		TOPLAM FOB USD		DEĞİŞİM		PAY 2021/22	
	2021	2022	2021	2022	DÖVİZ	ABD \$	ABD \$	ABD \$
EURO	5.604.750.723	7.615.313.967	6.572.038.741	7.895.634.038	36%	20%	50%	57%
AMERIKAN DOLARI	3.953.812.933	4.306.135.031	3.953.812.933	4.306.135.031	9%	9%	30%	31%
İNGİLİZ STERLİNİ	894.138.951	838.427.252	1.184.352.197	984.304.404	-6%	-17%	9%	7%
TÜRK LIRASI	9.531.018.138	7.118.301.333	1.174.853.719	553.264.782	-25%	-53%	9%	4%
RUS RUBLESİ	2.829.396.661	5.818.235.453	37.536.863	86.428.889	106%	130%	0%	1%
POLONYA ZLOTISI (YENİ)	365.844.953	405.807.012	83.617.399	81.789.464	11%	-2%	1%	1%
AVUSTRALYA DOLARI	30.222.354	34.180.146	21.330.107	18.363.347	13%	-14%	0%	0%
ÇEK KORUNASI	488.038.453	325.529.044	21.258.782	13.102.597	-33%	-38%	0%	0%
İSVİÇRE FRANKI	6.077.224	7.891.536	5.980.617	7.327.613	30%	23%	0%	0%
ÇİN RENMINBİSİ	52.225.531	51.288.539	7.749.446	7.306.176	-2%	-6%	0%	0%
İSVEÇ KRONU	70.038.544	64.019.862	7.848.761	5.797.885	-9%	-26%	0%	0%
BİRLEŞİK ARAP EMİRLİKLERİ DIRHEMİ	4.424.826	12.582.119	1.119.373	3.195.030	184%	185%	0%	0%
KANADA DOLARI	4.885.319	3.244.108	3.711.141	2.234.685	-34%	-40%	0%	0%
JAPON YENİ	161.274.113	125.646.176	1.412.585	973.575	-22%	-31%	0%	0%
NORVEÇ KRONU	14.753.025	5.622.796	1.642.272	573.186	-62%	-65%	0%	0%
ROMANYA LEUSU	21.881.255	924.908	5.025.070	196.236	-96%	-96%	0%	0%
KATAR RİYALİ	78.113	138.634	21.239	37.144	77%	75%	0%	0%
DANIMARKA KRONU	762.622	19.800	119.153	2.914	-97%	-98%	0%	0%
SUUDİ ARABİSTAN RİYALİ	0	4.724	0	1.259	#SAYI/0!	#SAYI/0!	0%	0%
TÜRK LIRASI (ESKİ)	0	12.000	0	660	#SAYI/0!	#SAYI/0!	0%	0%
KAZAKİSTAN TENGESİ	62.933.828	0	148.489	0	-100%	-100%	0%	0%
Genel Toplam	24.112.921.189	26.799.298.353	13.083.578.887	13.966.668.914	11%	7%	100%	100%

A. Elektrik Elektronik Sektörü İhracatı

Beyaz Eşya

Elektronik

Elektrik, Elektrik Üretim ve Dağıtım Ekipmanları

Kablolar

B. Mal Grupları

C. İlk 10 Ülke

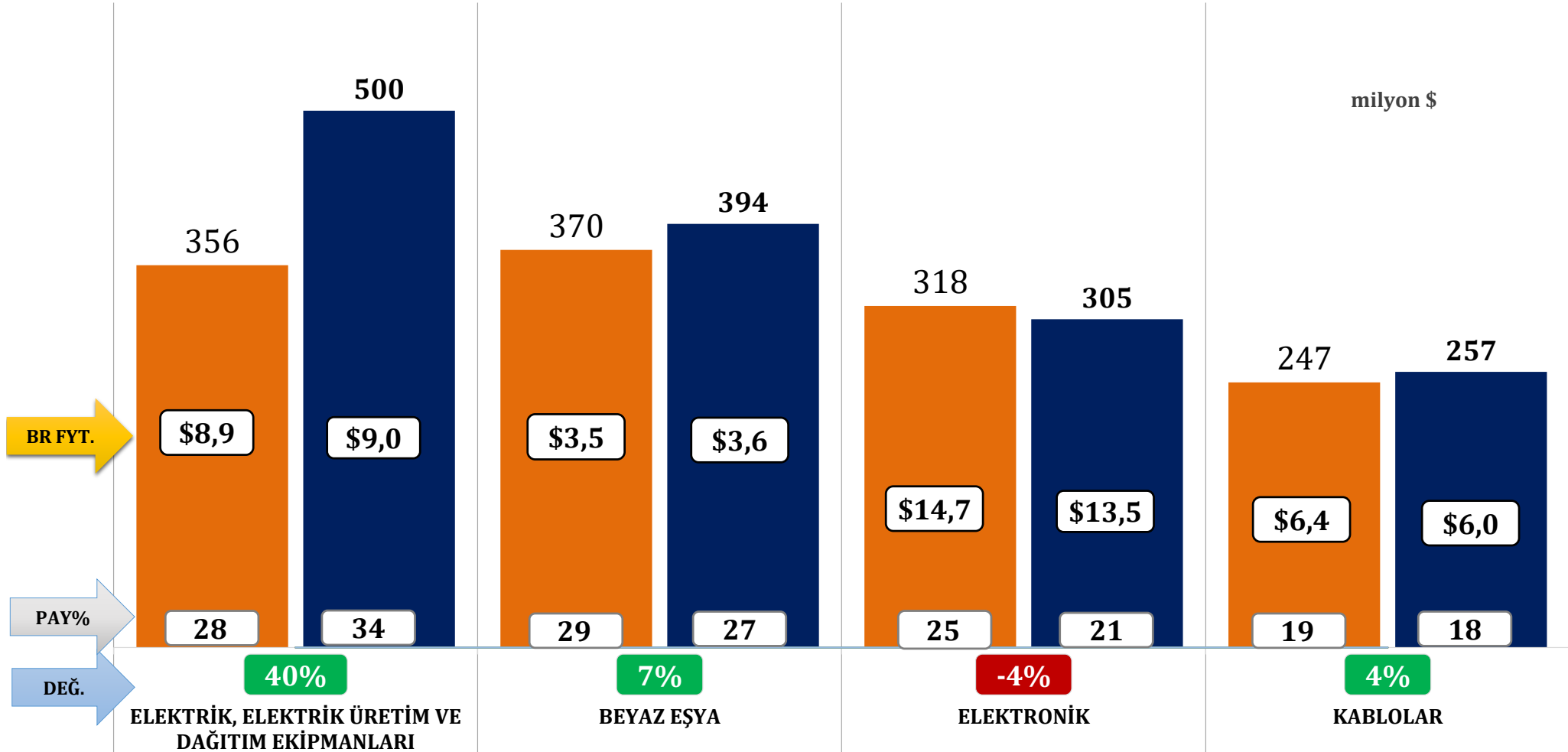
D. Türkiye Tüm Sektörler İhracatı - İlk 10 Ülke

TÜRKİYE GENELİ - AYLIK KARŞILAŞTIRMA

Elektrik Elektronik Sektörü Tüm Mal Grupları İhracatı



	KASIM 2021	KASIM 2022	DEĞİŞİM
FOB USD	1.290 milyon \$	1.456 milyon \$	13%
KG	205 milyon kg	231 milyon kg	13%
BR FYT	\$6,31	\$6,31	0,1%

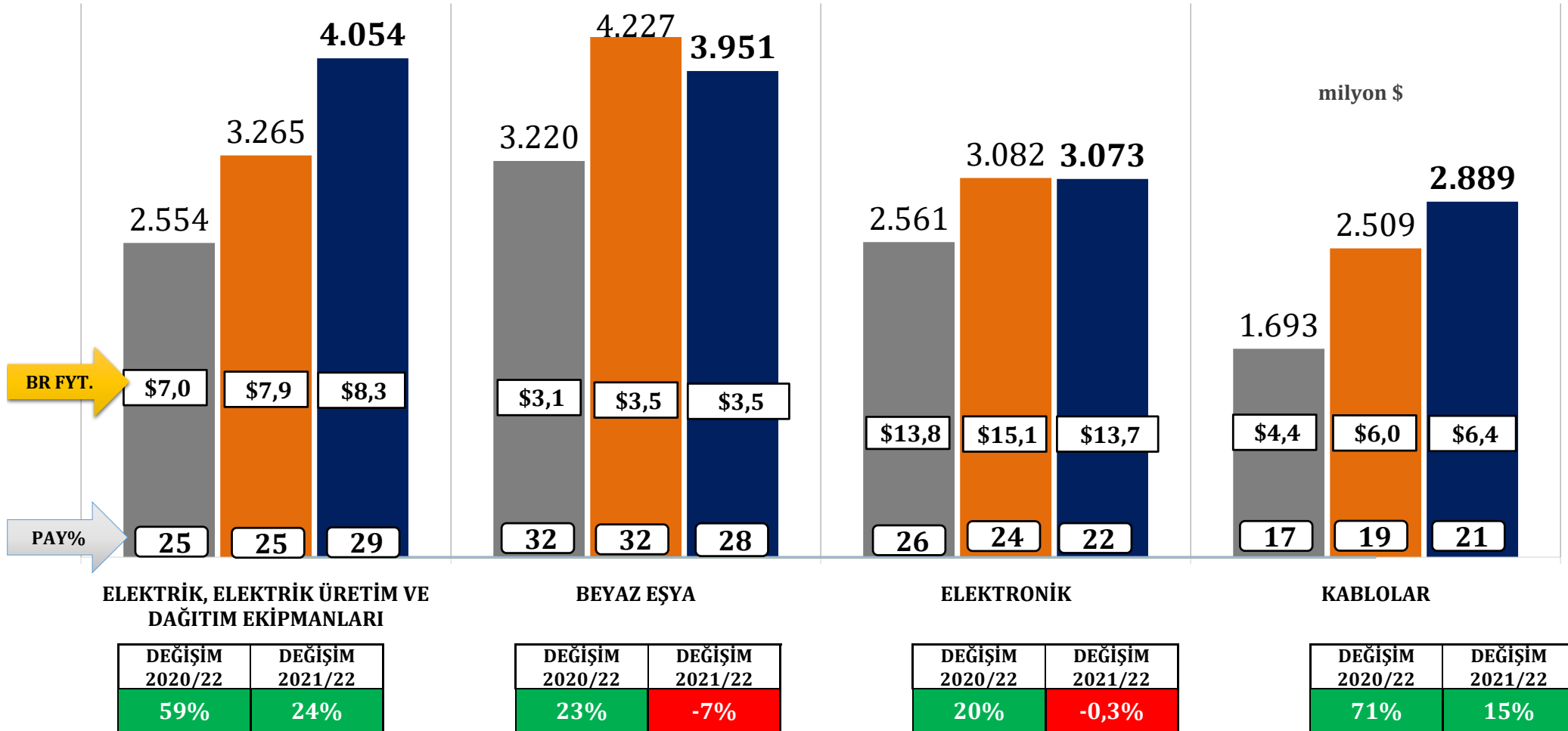


TÜRKİYE GENELİ - 2020/2021/2022 KÜMÜLATİF KARŞILAŞTIRMA

Elektrik Elektronik Sektörü Tüm Mal Grupları İhracatı



	OCAK-KASIM 2020	OCAK-KASIM 2021	OCAK-KASIM 2022	DEĞİŞİM 2020/22	DEĞİŞİM 2021/22
FOB USD	10.028 milyon \$	13.084 milyon \$	13.967 milyon \$	39%	7%
KG	1.967 milyon kg	2.246 milyon kg	2.283 milyon kg	16%	2%
BR FYT	\$5,10	\$5,83	\$6,12	20%	5%

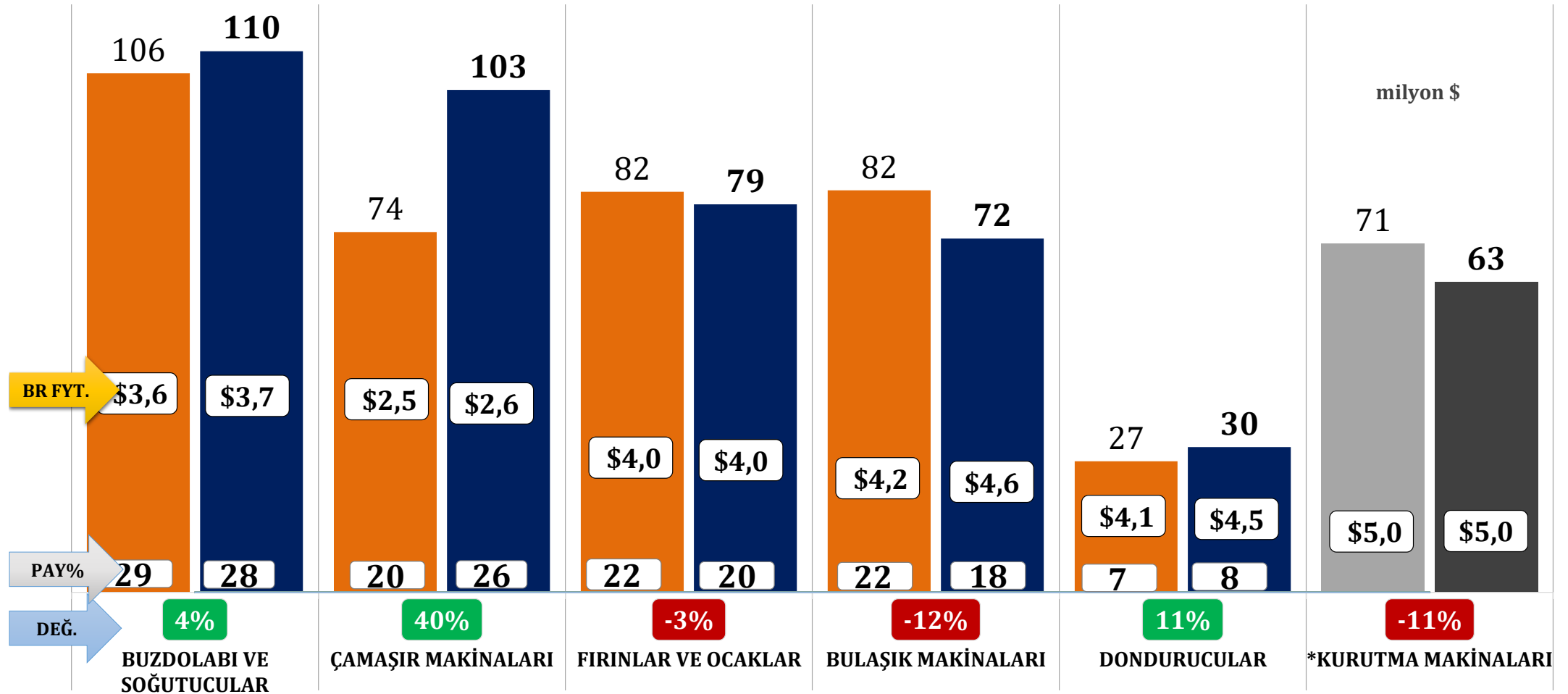


TÜRKİYE GENELİ - AYLIK KARŞILAŞTIRMA

Beyaz Eşya İhracatı



	KASIM 2021	KASIM 2022	DEĞİŞİM
FOB USD	370 milyon \$	394 milyon \$	7%
KG	105 milyon kg	110 milyon kg	5%
BR FYT	\$3,54	\$3,57	1%



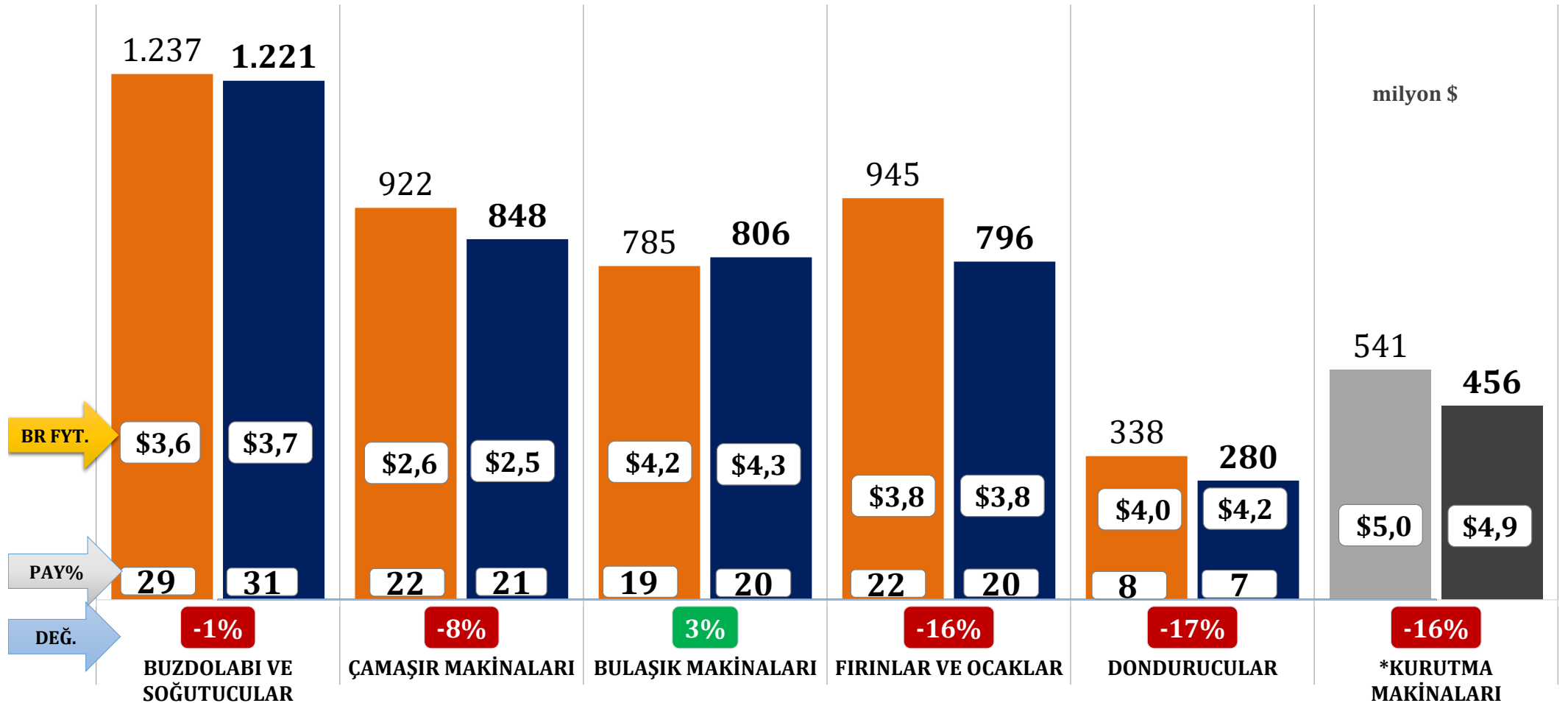
*Birlik iştigali dışında GTİpler içerdiğinden toplamlara dâhil edilmemiştir.

TÜRKİYE GENELİ - KÜMÜLATİF KARŞILAŞTIRMA

Beyaz Eşya İhracatı



	OCAK-KASIM 2021	OCAK-KASIM 2022	DEĞİŞİM
FOB USD	4.227 milyon \$	3.951 milyon \$	-7%
KG	1.209 milyon kg	1.124 milyon kg	-7%
BR FYT	\$3,50	\$3,51	0,5%



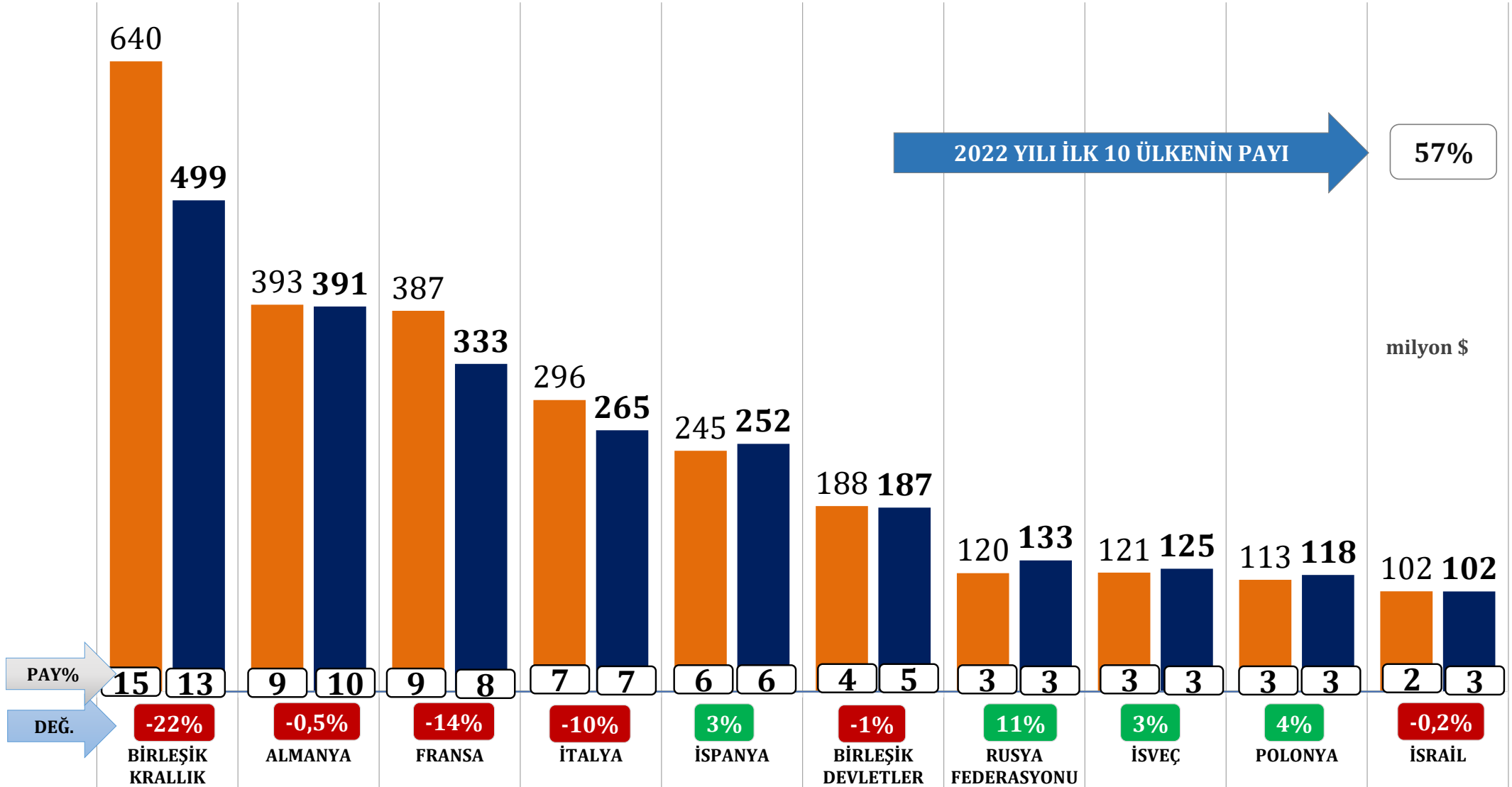
*Birlik iştigali dışında GTİPler içerdiğinden toplamlara dâhil edilmemiştir.

TÜRKİYE GENELİ - KÜMÜLATİF KARŞILAŞTIRMA

Beyaz Eşya İhracatı - İlk 10 Ülke



	OCAK-KASIM 2021	OCAK-KASIM 2022	DEĞİŞİM
FOB USD	2.606 milyon \$	2.405 milyon \$	-8%

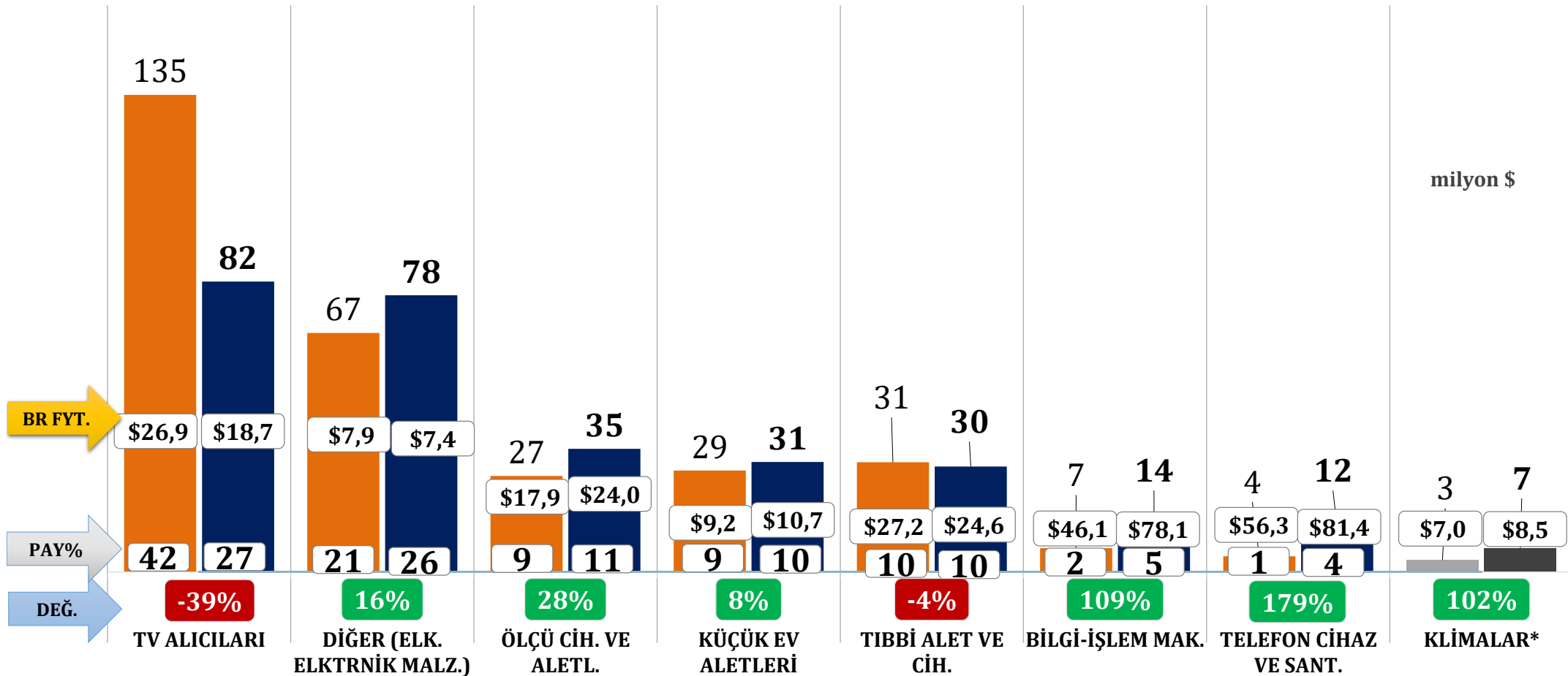


TÜRKİYE GENELİ - AYLIK KARŞILAŞTIRMA

Elektronik İhracatı



	KASIM 2021	KASIM 2022	DEĞİŞİM
FOB USD	318 milyon \$	305 milyon \$	-4%
KG	22 milyon kg	23 milyon kg	4%
BR FYT	\$14,73	\$13,54	-8%



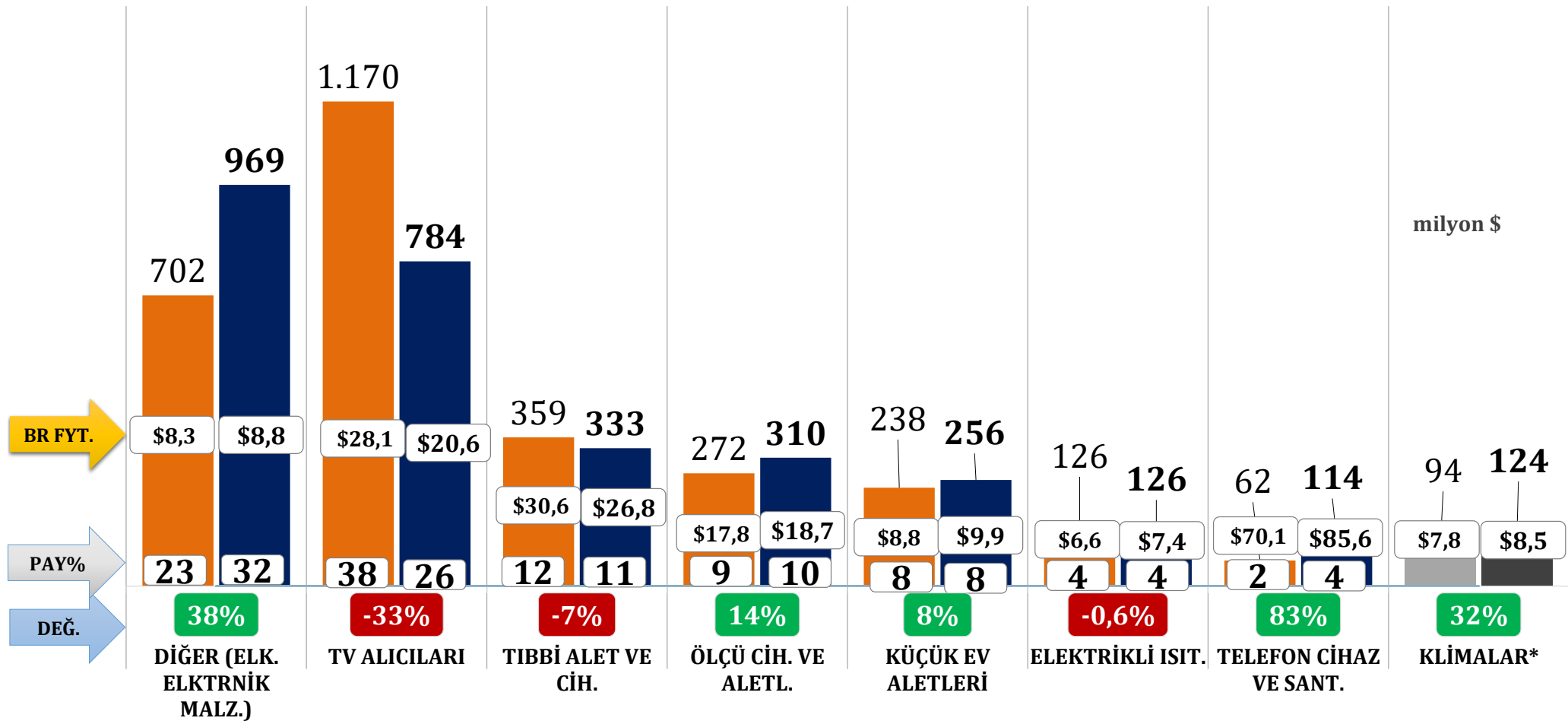
*Birlik iştigali dışında GTİpler içerdiğinden toplamlara dâhil edilmemiştir.

TÜRKİYE GENELİ - KÜMÜLATİF KARŞILAŞTIRMA

Elektronik İhracatı



	OCAK-KASIM 2021	OCAK-KASIM 2022	DEĞİŞİM
FOB USD	3.082 milyon \$	3.073 milyon \$	-0,3%
KG	204 milyon kg	225 milyon kg	10%
BR FYT	\$15,10	\$13,67	-9%



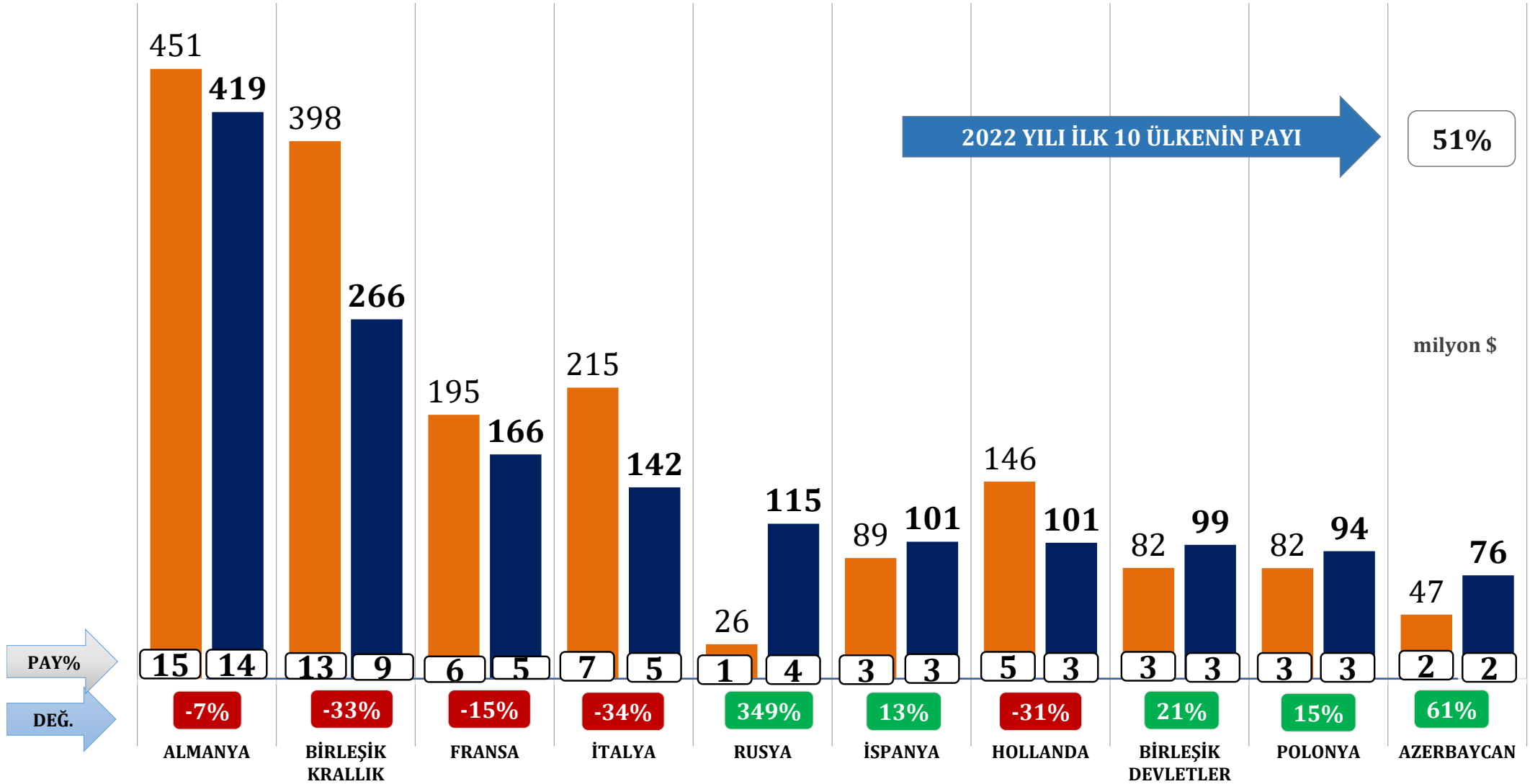
*Birlik işigali dışında GTİpler içerdiğinden toplamlara dâhil edilmemiştir.

TÜRKİYE GENELİ - KÜMÜLATİF KARŞILAŞTIRMA

Elektronik İhracatı - İlk 10 Ülke Toplamı



	OCAK-KASIM 2021	OCAK-KASIM 2022	DEĞİŞİM
FOB USD	1.732 milyon \$	1.580 milyon \$	-9%

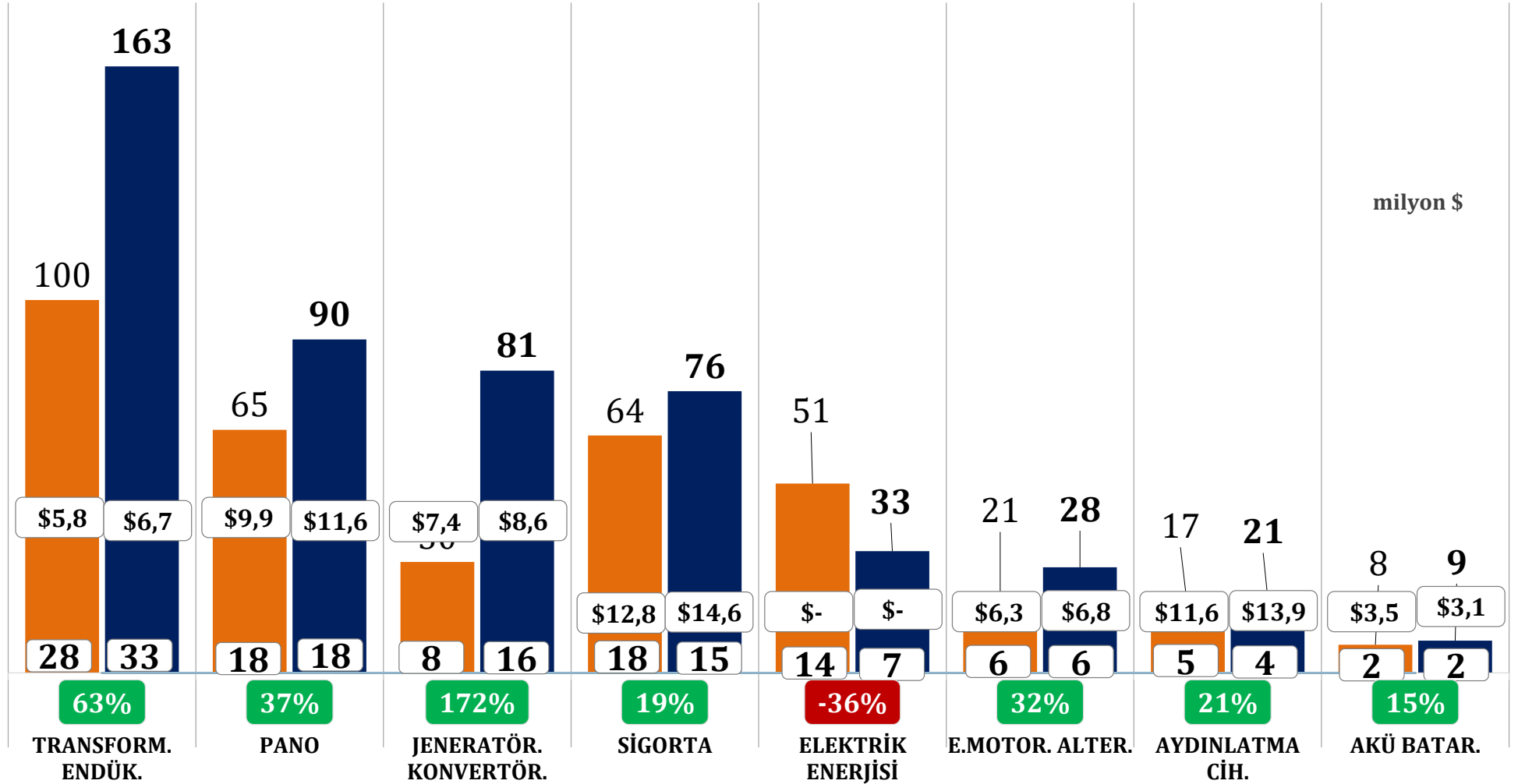


TÜRKİYE GENELİ - AYLIK KARŞILAŞTIRMA

Elektrik, Elektrik Üretim ve Dağıtım Ekipmanları İhracatı



	KASIM 2021	KASIM 2022	DEĞİŞİM
FOB USD	356 milyon \$	500 milyon \$	40%
KG	40 milyon kg	55 milyon kg	38%
BR FYT	\$8,91	\$9,04	1%

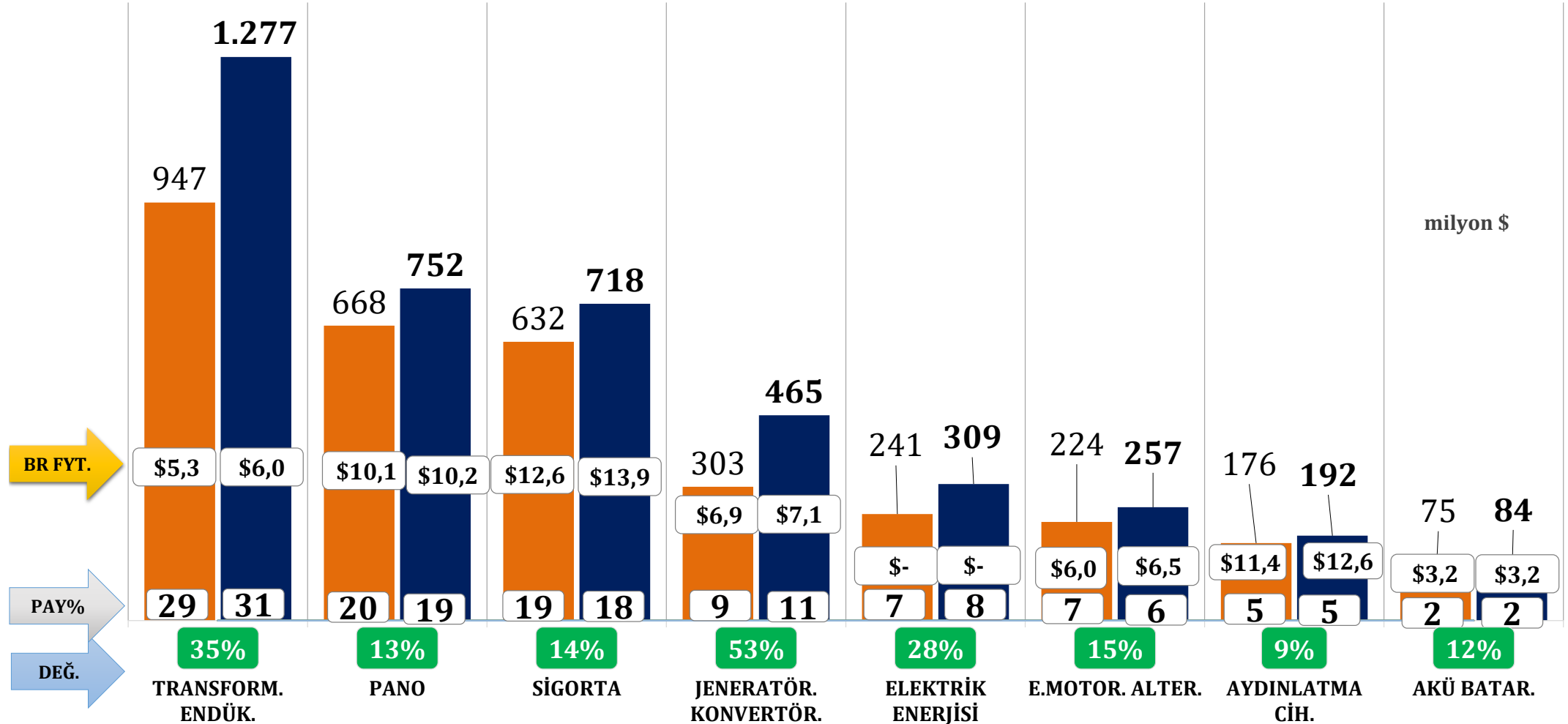


TÜRKİYE GENELİ - KÜMÜLATİF KARŞILAŞTIRMA

Elektrik, Elektrik Üretim ve Dağıtım Ekipmanları İhracatı



	OCAK-KASIM 2021	OCAK-KASIM 2022	DEĞİŞİM
FOB USD	3.265 milyon \$	4.054 milyon \$	24%
KG	414 milyon kg	486 milyon kg	17%
BR FYT	\$7,88	\$8,35	6%

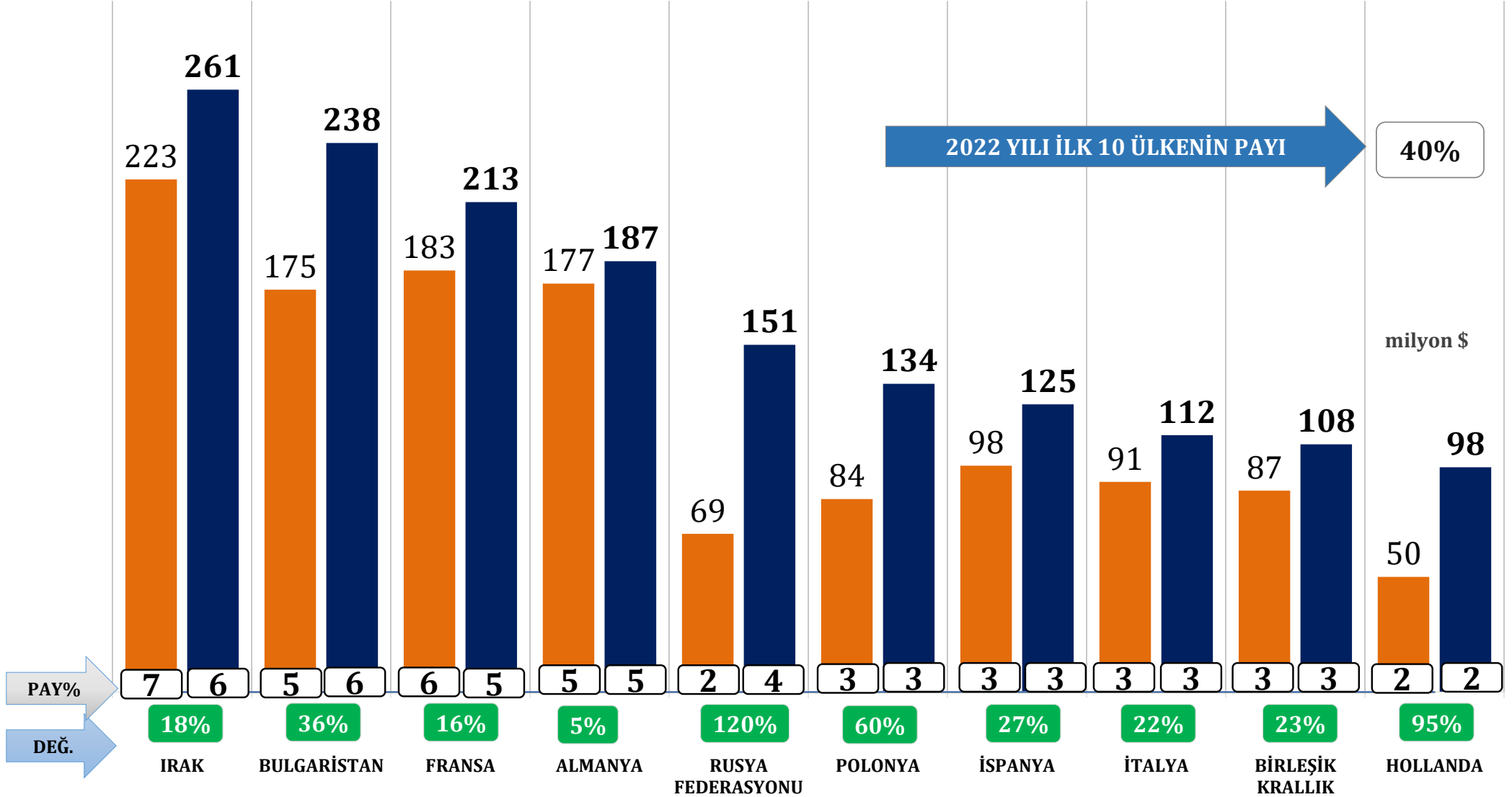


TÜRKİYE GENELİ - KÜMÜLATİF KARŞILAŞTIRMA

Elektrik, Elektrik Üretim ve Dağıtım Ekipmanları - İlk 10 Ülke



	OCAK-KASIM 2021	OCAK-KASIM 2022	DEĞİŞİM
FOB USD	1.237 milyon \$	1.626 milyon \$	31%

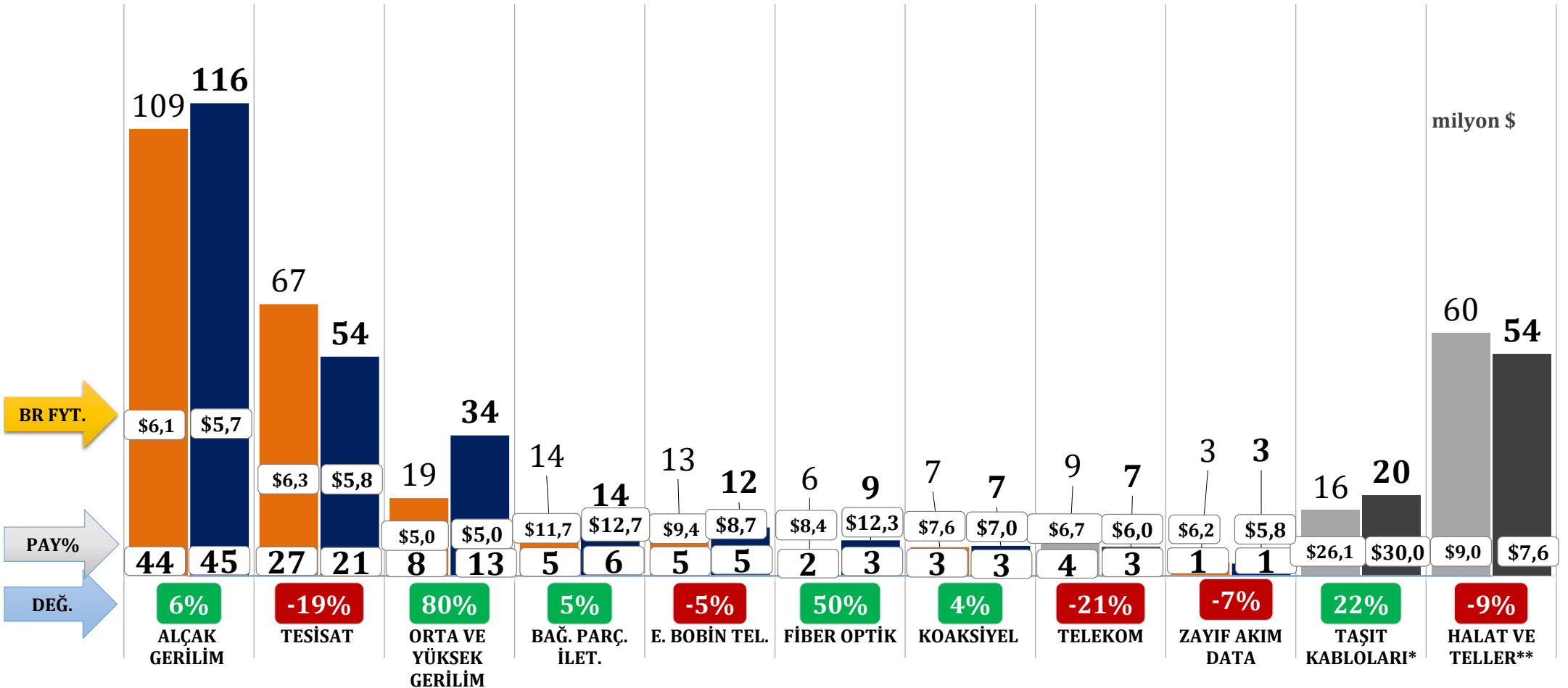


TÜRKİYE GENELİ - AYLIK KARŞILAŞTIRMA

Kablo İhracatı



	KASIM 2021	KASIM 2022	DEĞİŞİM
FOB USD	247 milyon \$	257 milyon \$	4%
KG	38 milyon kg	42 milyon kg	11%
BR FYT	\$6,43	\$6,04	-6%



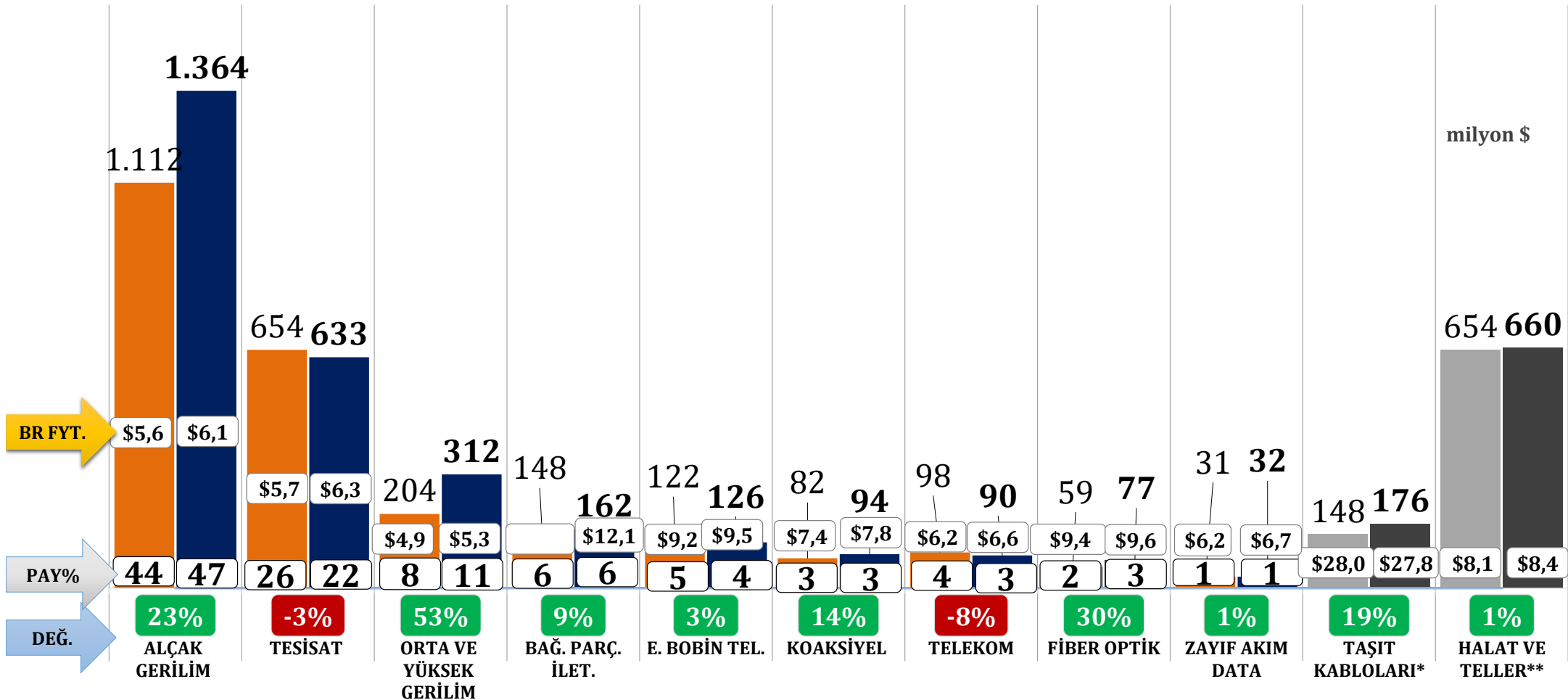
*Birlik işteğali dışında GTİPler içerdiğinden toplamlara dâhil edilmemiştir.

TÜRKİYE GENELİ - KÜMÜLATİF KARŞILAŞTIRMA

Kablo İhracatı



	OCAK-KASIM 2021	OCAK-KASIM 2022	DEĞİŞİM
FOB USD	2.509 milyon \$	2.889 milyon \$	15%
KG	419 milyon kg	449 milyon kg	7%
BR FYT	\$5,99	\$6,44	8%



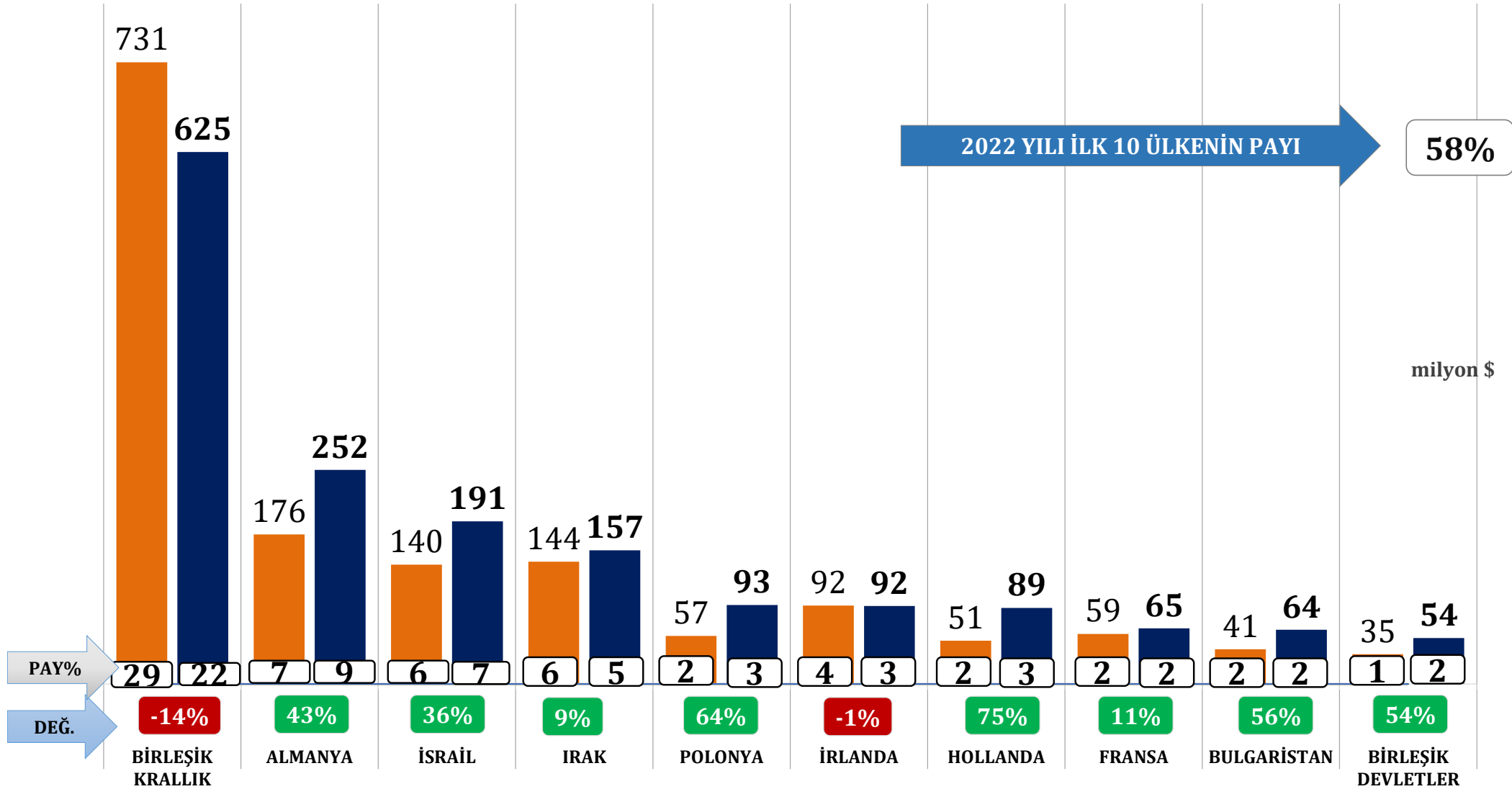
*Birlik iştigali dışında GTİPler içerdiğinden toplamlara dâhil edilmemiştir.

TÜRKİYE GENELİ - KÜMÜLATİF KARŞILAŞTIRMA

Kablo İhracatı - İlk 10 Ülke



	OCAK-KASIM 2021	OCAK-KASIM 2022	DEĞİŞİM
FOB USD	1.525 milyon \$	1.682 milyon \$	10%



A. Elektrik Elektronik Sektörü İhracatı

Beyaz Eşya

Elektronik

B. Mal Grupları

Elektrik, Elektrik Üretim ve Dağıtım Ekipmanları

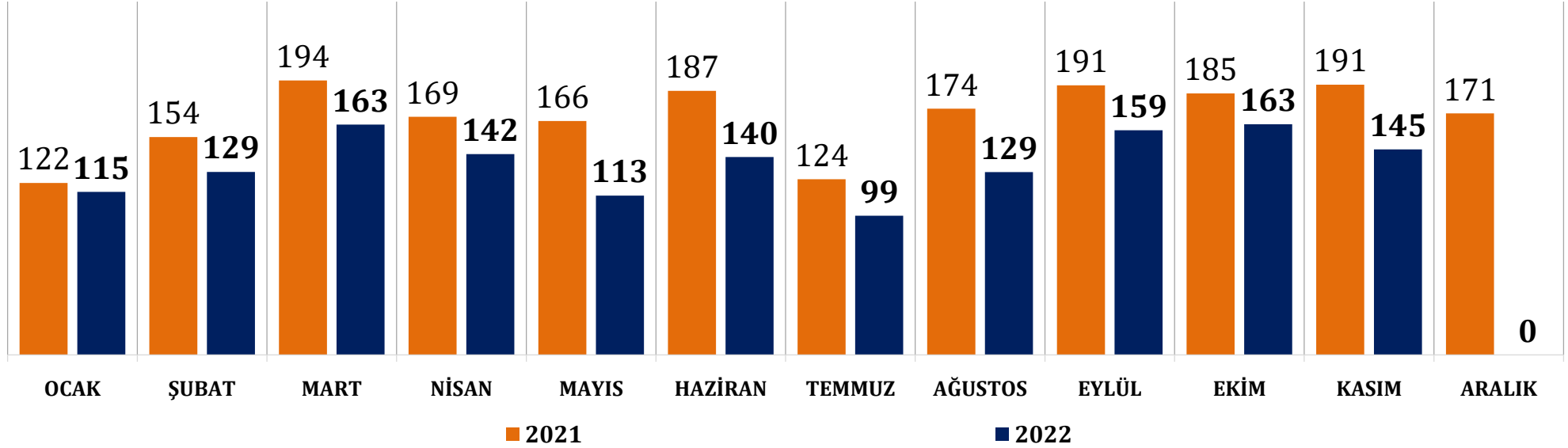
Kablolar

C. İlk 10 Ülke

D. Türkiye Tüm Sektörler İhracatı - İlk 10 Ülke

BİRLEŞİK KRALLIK

milyon \$

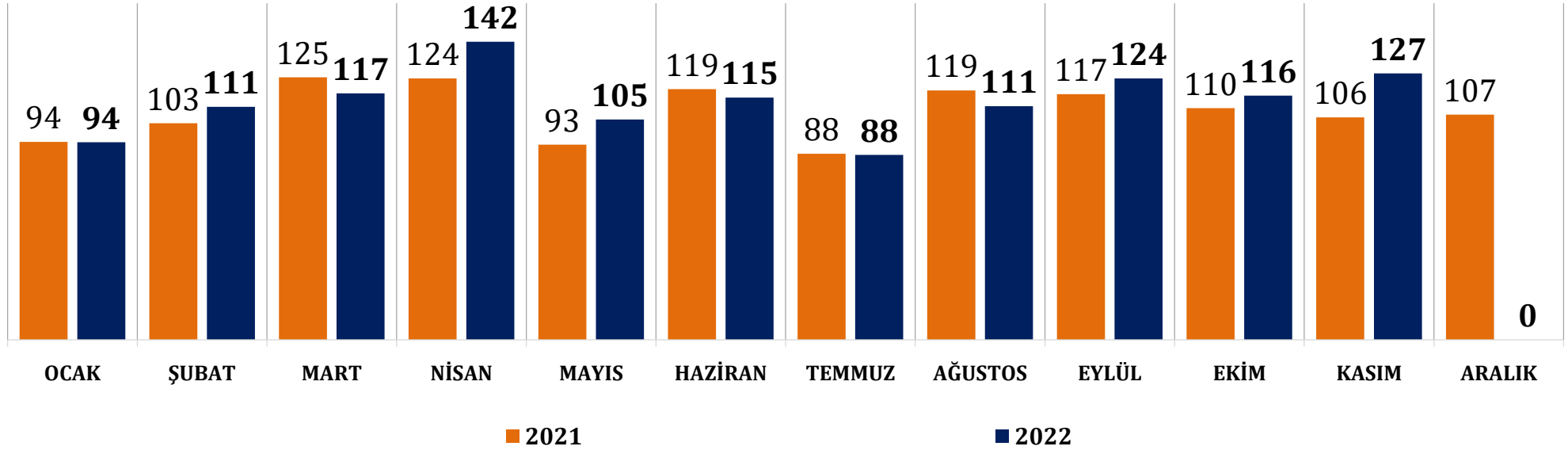


	OCAK-KASIM 2021		OCAK-KASIM 2022		DEĞİŞİM (%)		2022 FOB USD PAYI
	MİLYON \$	MİLYON KG	MİLYON \$	MİLYON KG	FOB USD	KG	
	1.856	353	1.498	300	-19%	-15%	
KABLolar	731	129	625	107	-14%	-17%	42%
BEYAZ EŞYA	640	194	499	161	-22%	-17%	33%
ELEKTRONİK	398	17	266	15	-33%	-8%	18%
ELK. ÜRT. DAĞ.	87	13	108	17	23%	28%	7%

İHRACATTAKİ SIRA	
2021	2022
1	1

ALMANYA

milyon \$

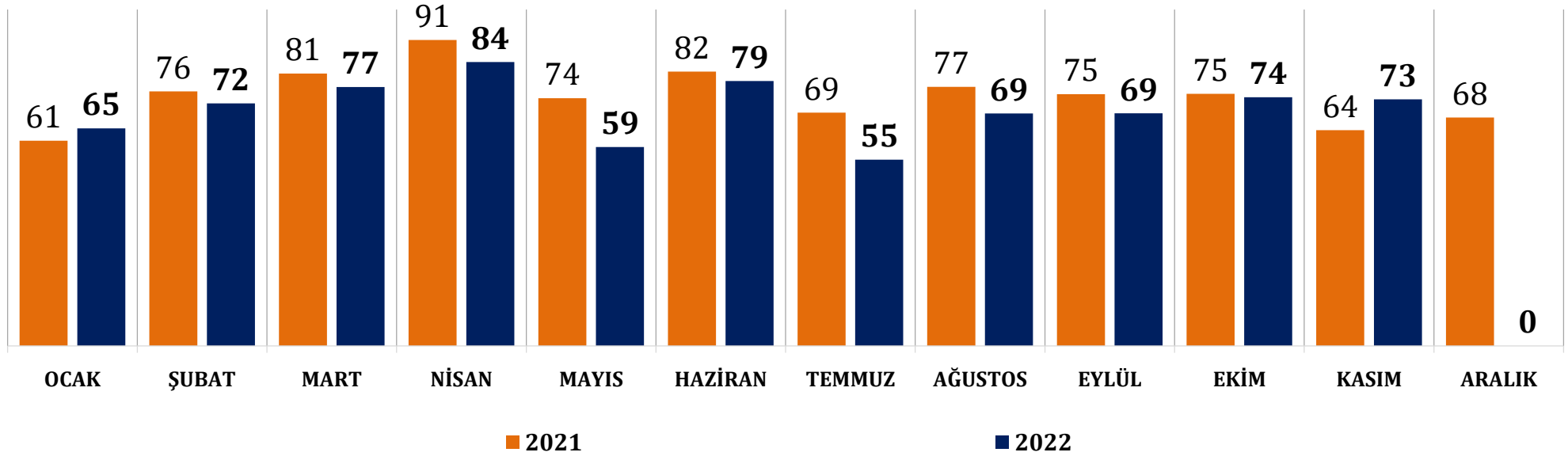


	OCAK-KASIM 2021		OCAK-KASIM 2022		DEĞİŞİM (%)		2022 FOB USD PAYI
	MİLYON \$	MİLYON KG	MİLYON \$	MİLYON KG	FOB USD	KG	
	1.197	176	1.249	192	4%	9%	
ELEKTRONİK	451	27	419	33	-7%	23%	34%
BEYAZ EŞYA	393	104	391	100	0%	-4%	31%
KABLolar	176	22	252	33	43%	50%	20%
ELK. ÜRT. DAĞ.	177	24	187	26	5%	12%	15%

İHRACATTAKİ SIRA	
2021	2022
2	2

FRANSA

milyon \$

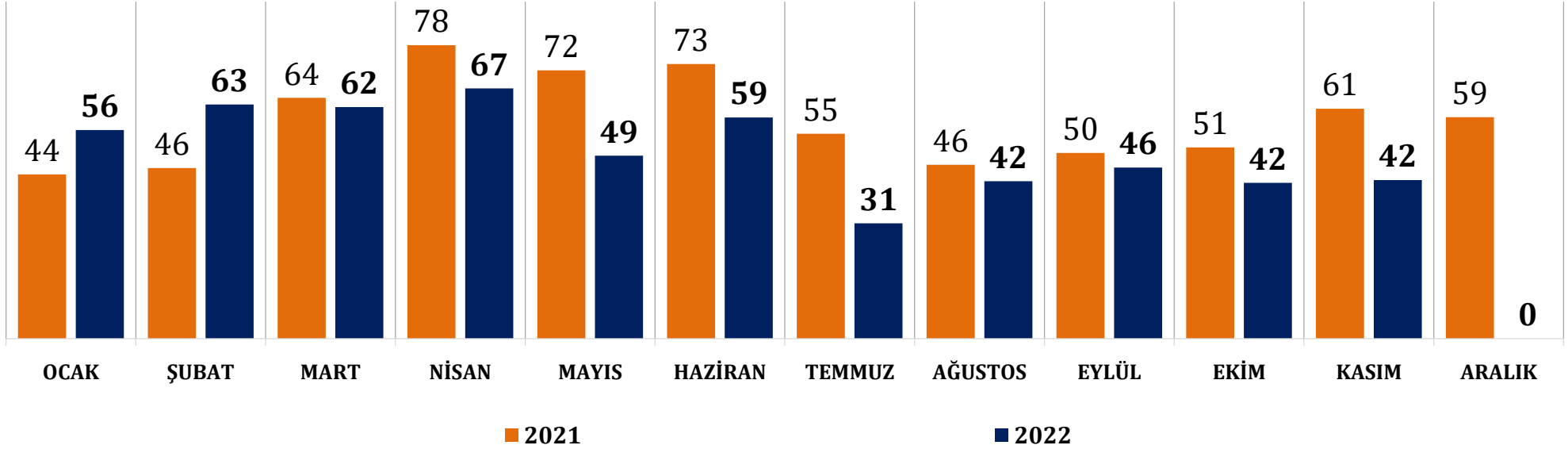


	OCAK-KASIM 2021		OCAK-KASIM 2022		DEĞİŞİM (%)		2022 FOB USD PAYI
	MİLYON \$	MİLYON KG	MİLYON \$	MİLYON KG	FOB USD	KG	
	824	153	777	149	-6%	-3%	
BEYAZ EŞYA	387	119	333	105	-14%	-11%	43%
ELK. ÜRT. DAĞ.	183	16	213	19	16%	19%	27%
ELEKTRONİK	195	10	166	16	-15%	62%	21%
KABLOLAR	59	9	65	9	11%	4%	8%

İHRACATTAKİ SIRA	
2021	2022
3	3

İTALYA

milyon \$

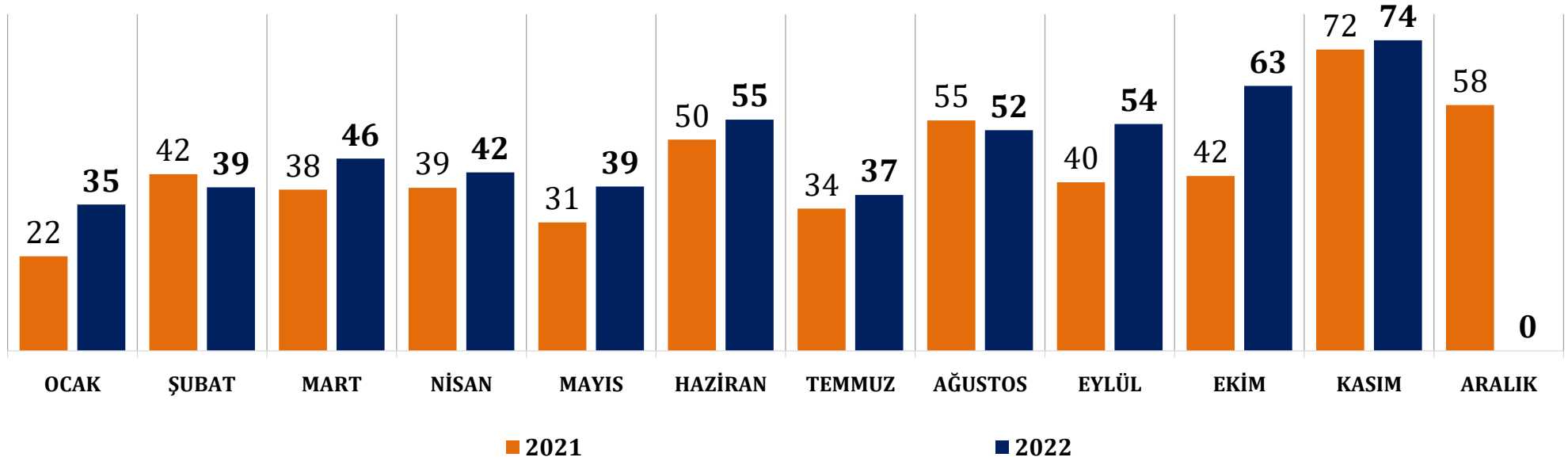


	OCAK-KASIM 2021		OCAK-KASIM 2022		DEĞİŞİM (%)		2022 FOB USD PAYI
	MİLYON \$	MİLYON KG	MİLYON \$	MİLYON KG	FOB USD	KG	
	640	121	557	111	-13%	-8%	
BEYAZ EŞYA	296	91	265	82	-10%	-10%	48%
ELEKTRONİK	215	12	142	10	-34%	-16%	25%
ELK. ÜRT. DAĞ.	91	13	112	15	22%	12%	20%
KABLOLAR	38	5	39	5	3%	-8,0%	7%

İHRACATTAKİ SIRA	
2021	2022
4	4

IRAK

milyon \$

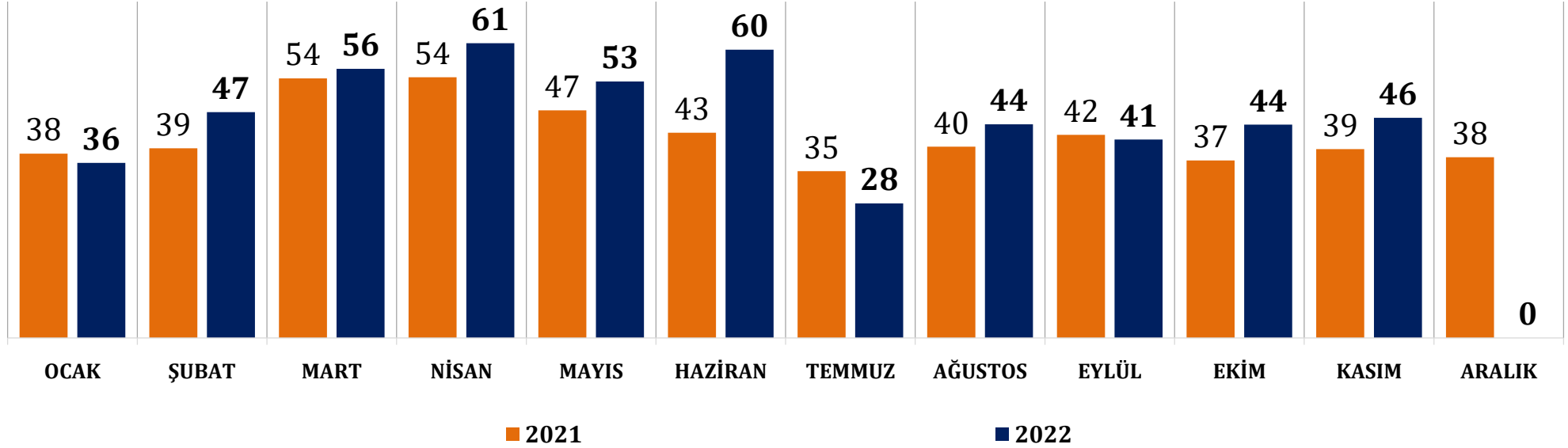


	OCAK-KASIM 2021		OCAK-KASIM 2022		DEĞİŞİM (%)		2022 FOB USD PAYI
	MİLYON \$	MİLYON KG	MİLYON \$	MİLYON KG	FOB USD	KG	
	464	80	536	88	15%	10%	
ELK. ÜRT. DAĞ.	223	32	261	39	18%	23%	49%
KABLOLAR	144	27	157	26	9%	-2%	29%
BEYAZ EŞYA	56	18	69	19	24%	7%	13%
ELEKTRONİK	42	4	48	4	15%	10%	9%

İHRACATTAKİ SIRA	
2021	2022
6	5

İSPANYA

milyon \$

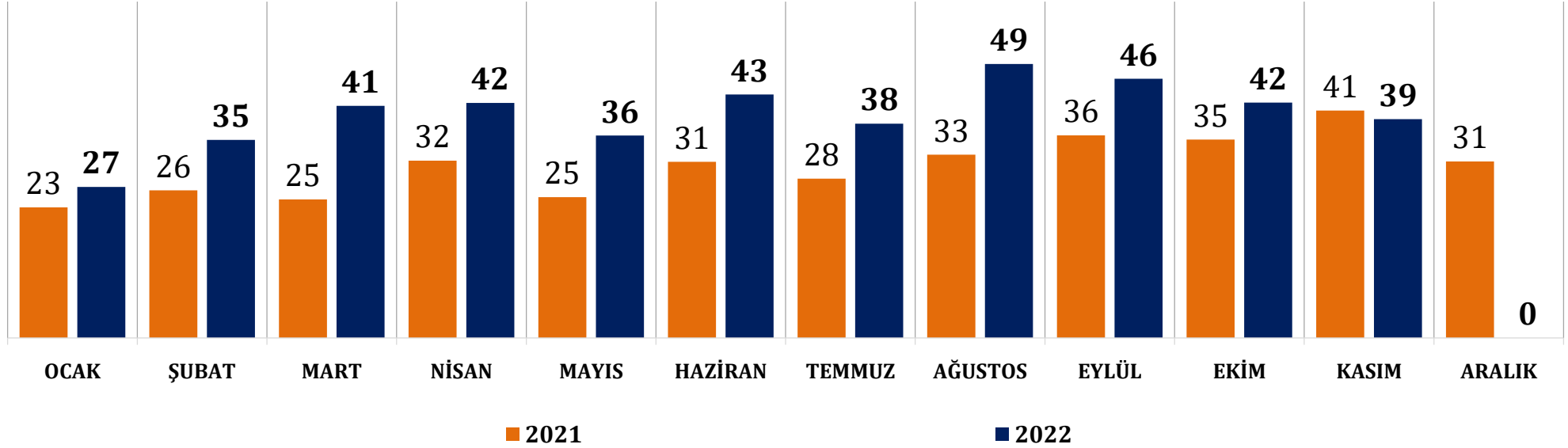


	OCAK-KASIM 2021		OCAK-KASIM 2022		DEĞİŞİM (%)		2022 FOB USD PAYI
	MİLYON \$	MİLYON KG	MİLYON \$	MİLYON KG	FOB USD	KG	
	469	107	518	112	10%	5%	
BEYAZ EŞYA	245	77	252	79	3%	3%	49%
ELK. ÜRT. DAĞ.	98	18	125	21	27%	13%	24%
ELEKTRONİK	89	6	101	6	13%	-2%	20%
KABLOLAR	37	5	40	6	9%	13%	8%

İHRACATTAKİ SIRA	
2021	2022
5	6

POLONYA

milyon \$

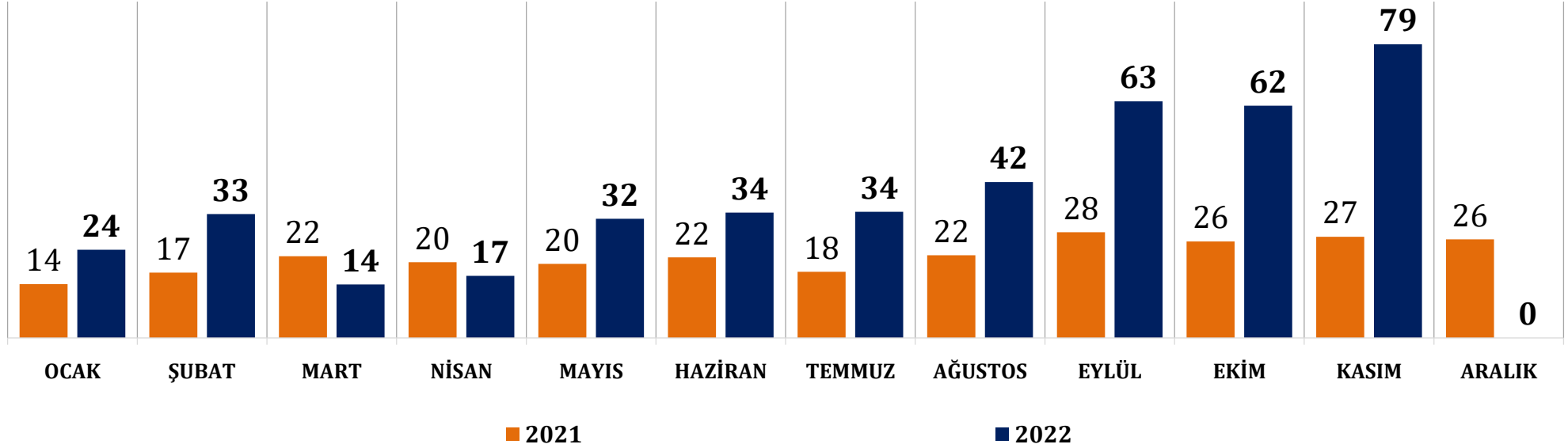


	OCAK-KASIM 2021		OCAK-KASIM 2022		DEĞİŞİM (%)		2022 FOB USD PAYI
	MİLYON \$	MİLYON KG	MİLYON \$	MİLYON KG	FOB USD	KG	
	336	64	439	83	31%	29%	
ELK. ÜRT. DAĞ.	84	16	134	23	60%	45%	30%
BEYAZ EŞYA	113	32	118	34	4%	7%	27%
ELEKTRONİK	82	7	94	10	15%	39%	21%
KABLOLAR	57	9	93	15	64%	69%	21%

İHRACATTAKİ SIRA	
2021	2022
8	7

RUSYA FEDERASYONU

milyon \$

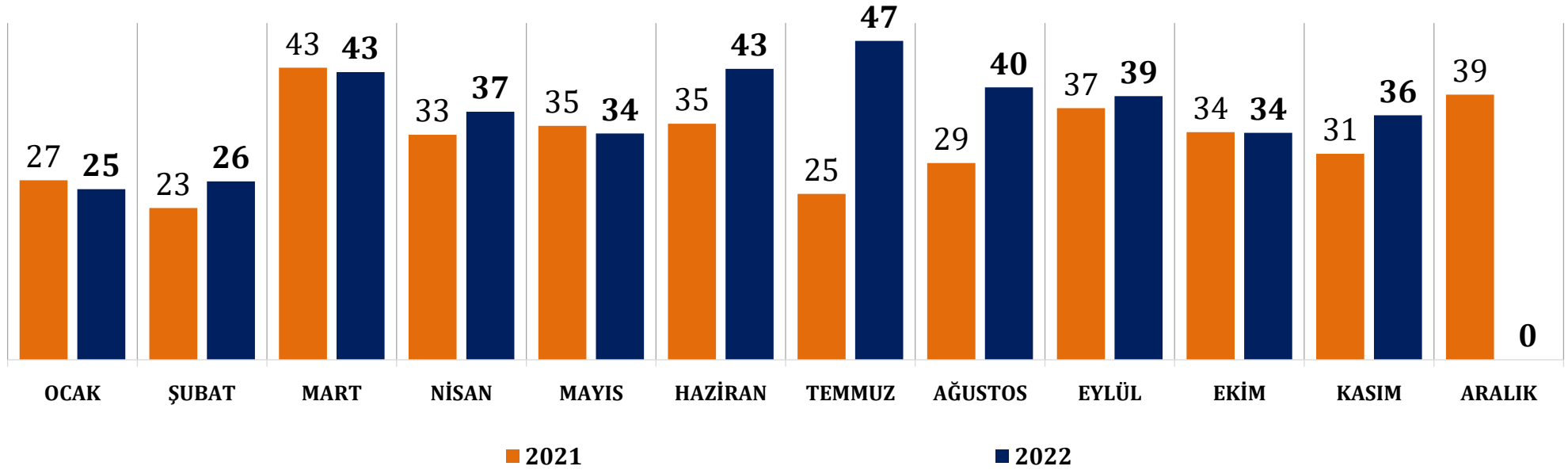


	OCAK-KASIM 2021		OCAK-KASIM 2022		DEĞİŞİM (%)		2022 FOB USD PAYI
	MİLYON \$	MİLYON KG	MİLYON \$	MİLYON KG	FOB USD	KG	
	236	44	433	59	83%	35%	
ELK. ÜRT. DAĞ.	69	8	151	14	120%	78%	35%
BEYAZ EŞYA	120	31	133	35	11%	13%	31%
ELEKTRONİK	26	2	115	5	349%	185%	27%
KABLOLAR	22	3	34	5	55%	59%	8%

İHRACATTAKİ SIRA	
2021	2022
15	8

BİRLEŞİK DEVLETLER

milyon \$

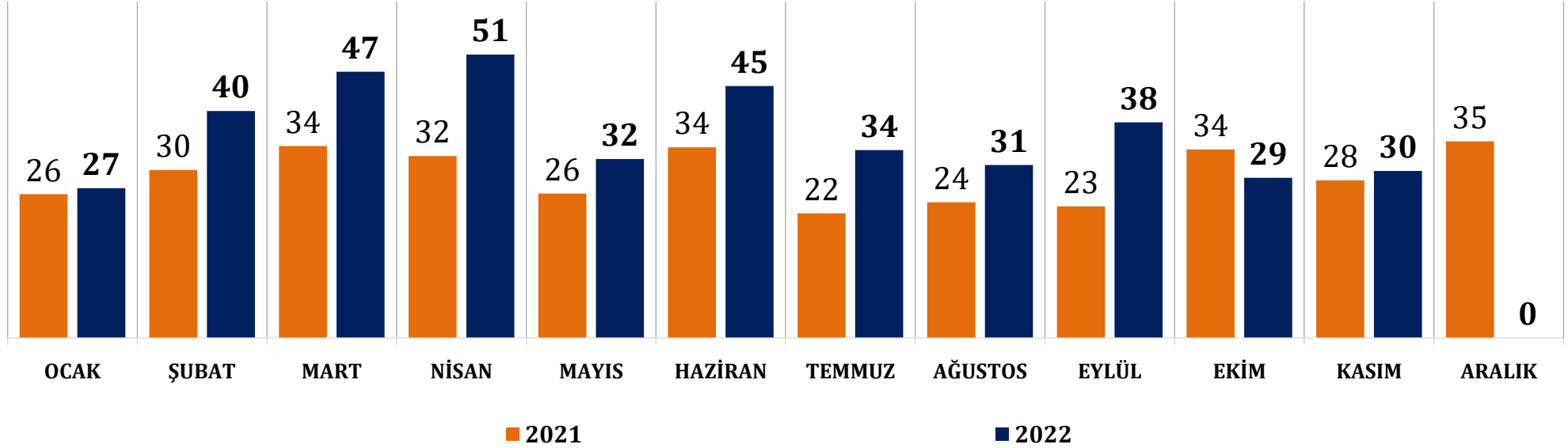


	OCAK-KASIM 2021		OCAK-KASIM 2022		DEĞİŞİM (%)		2022 FOB USD PAYI
	MİLYON \$	MİLYON KG	MİLYON \$	MİLYON KG	FOB USD	KG	
	351	38	405	42	15%	12%	
BEYAZ EŞYA	188	23	187	25	-1%	7%	46%
ELEKTRONİK	82	4	99	4	21%	0%	24%
ELK. ÜRT. DAĞ.	46	3	65	5	42%	53%	16%
KABLOLAR	35	7	54	8	54%	14%	13%

İHRACATTAKİ SIRA	
2021	2022
7	9

İSRAİL

milyon \$



	OCAK-KASIM 2021		OCAK-KASIM 2022		DEĞİŞİM (%)		2022 FOB USD PAYI
	MİLYON \$	MİLYON KG	MİLYON \$	MİLYON KG	FOB USD	KG	
	314	69	403	78	29%	13%	
KABLolar	140	30	191	35	36%	16%	47%
BEYAZ EŞYA	102	30	102	29	0%	-1%	25%
ELK. ÜRT. DAĞ.	53	8	71	10	34%	30%	18%
ELEKTRONİK	18	2	40	5	115%	127%	10%

İHRACATTAKİ SIRA	
2021	2022
9	10

A. Elektrik Elektronik Sektörü İhracatı

Beyaz Eşya

Elektronik

B. Mal Grupları

Elektrik, Elektrik Üretim ve Dağıtım Ekipmanları

Kablolar

C. İlk 10 Ülke

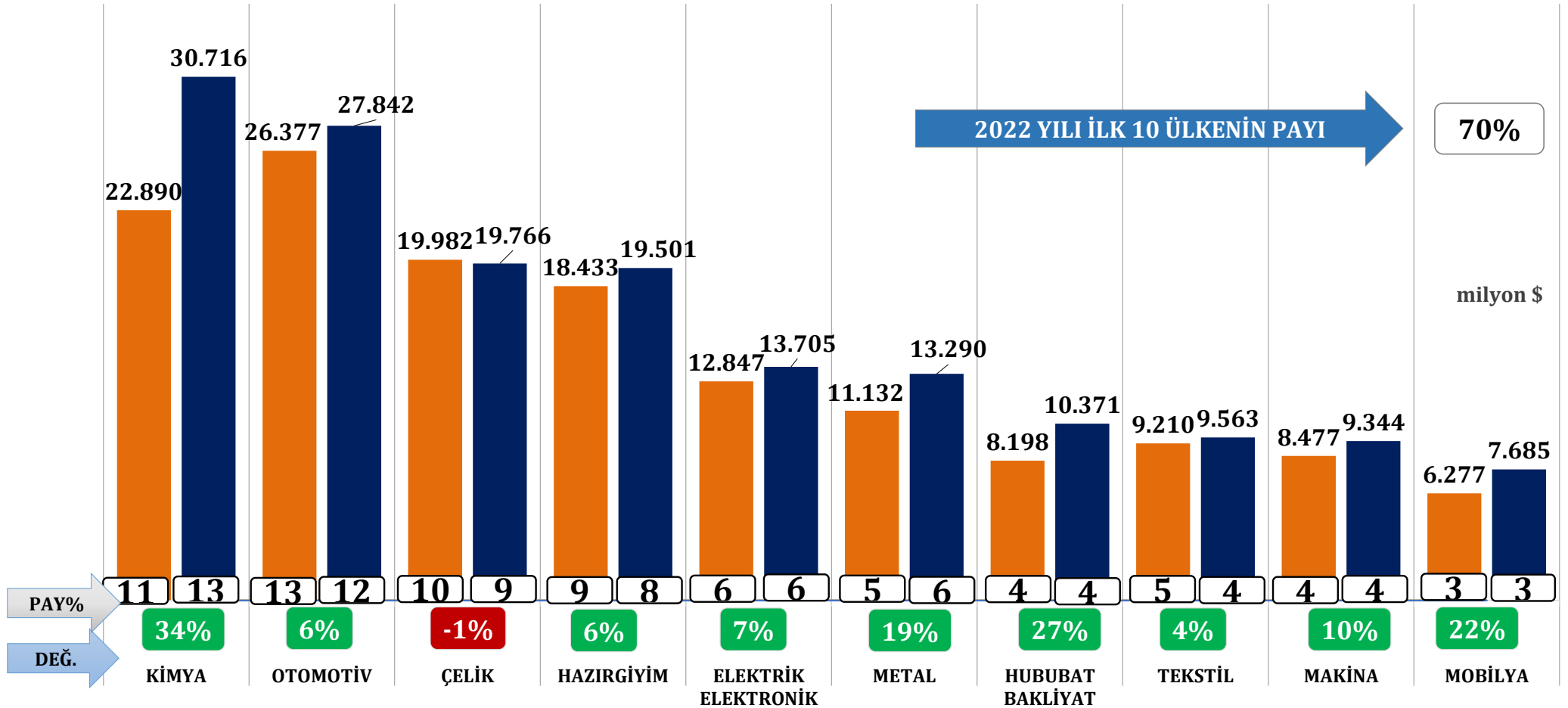
D. Türkiye Tüm Sektörler İhracatı - İlk 10 Ülke

TÜRKİYE GENELİ - KÜMÜLATİF KARŞILAŞTIRMA

İhracatçı Sektörler İlk 10



	OCAK-KASIM 2021	OCAK-KASIM 2022	DEĞİŞİM
Özel İhracat Toplamı	185,7 milyar \$	206,5 milyar \$	11%
İhracatçı Birliklerin Kaydından Muaf İhracat ve Serbest Bölgeler Farkı	17,2 milyar \$	24,8 milyar \$	44%
Genel İhracat Toplamı	203,0 milyar \$	231,2 milyar \$	14%



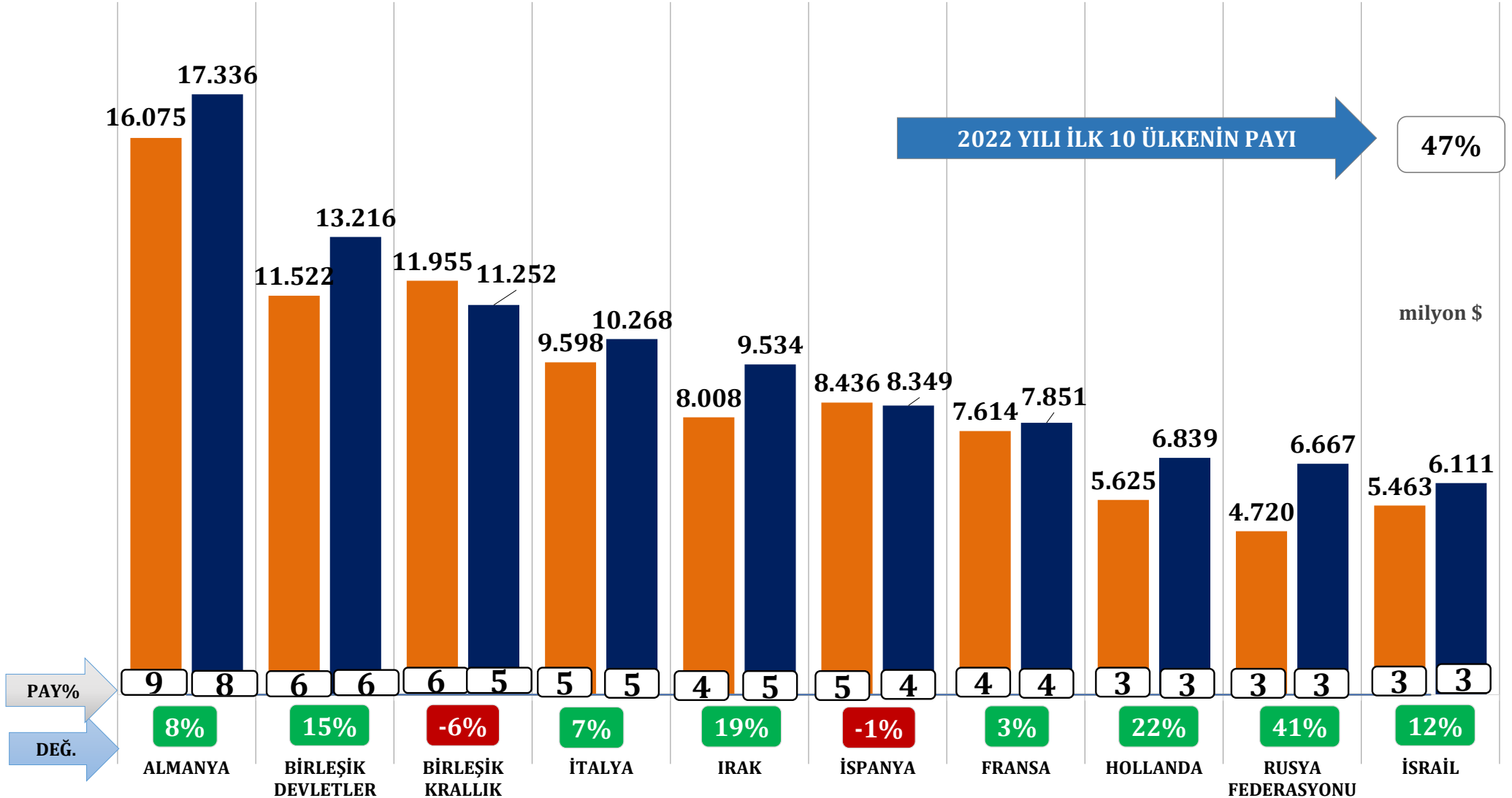
Kaynak: Türkiye İhracatçıları Meclisi

TÜRKİYE GENELİ - KÜMÜLATİF KARŞILAŞTIRMA

Tüm Sektörler İhracatı - İlk 10 Ülke



OCAK-KASIM 2021	OCAK-KASIM 2022	DEĞİŞİM
89,0 milyar \$	97,4 milyar \$	9%



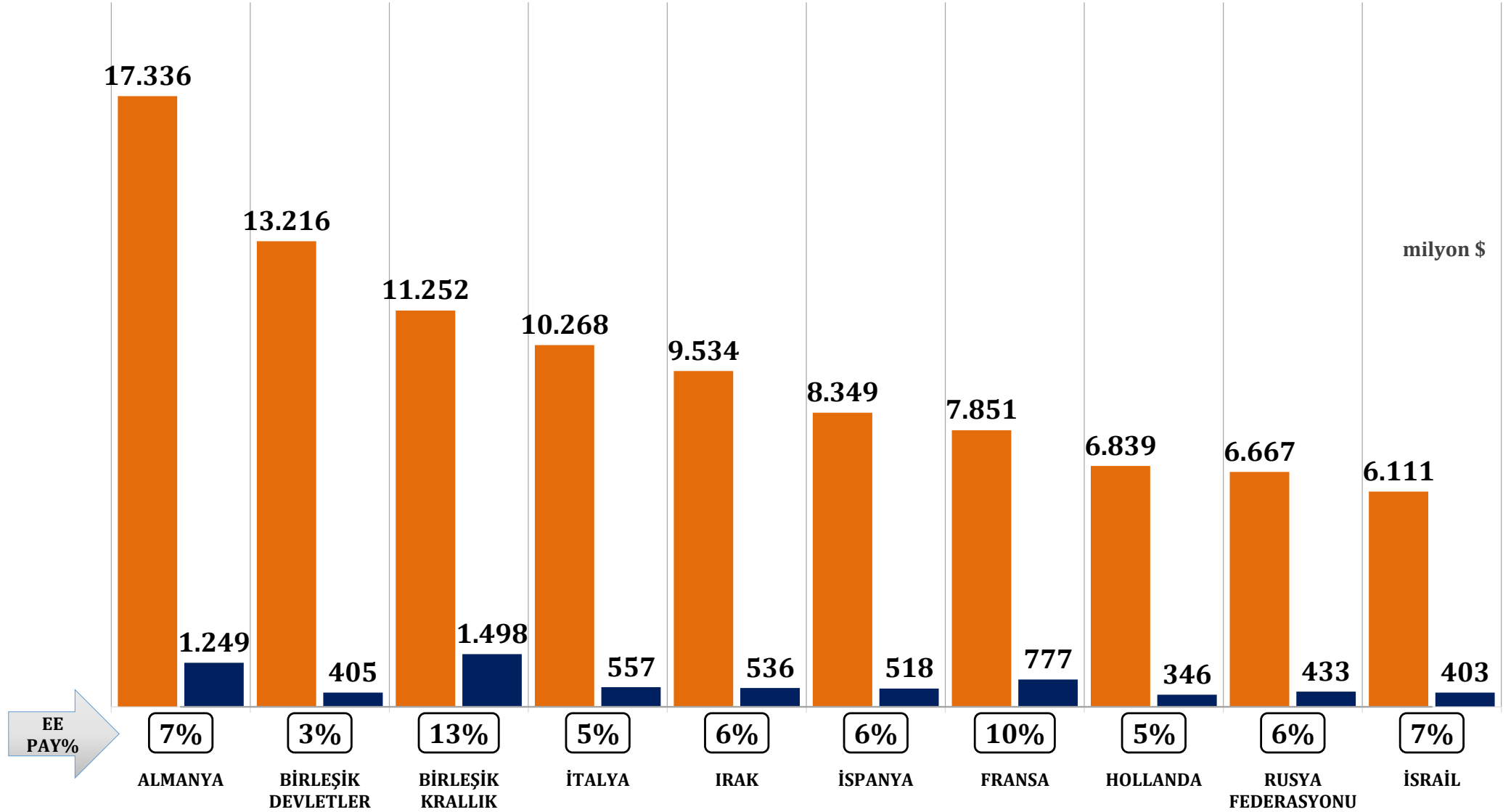
Kaynak: Türkiye İhracatçılar Meclisi

TÜRKİYE GENELİ - KÜMÜLATİF KARŞILAŞTIRMA

Tüm Sektörler İhracatı - İlk 10 Ülke - EE Sektörü Payı



TÜM SEKTÖRLER	EE SEKTÖRÜ	PAY (%)
231,2 milyar \$	14,0 milyar \$	5.9





ELEKTRİK VE ELEKTRONİK İHRACATÇILARI BİRLİĞİ

KASIM 2022 İHRACAT RAPORU