



# ELEKTRİK ve ELEKTRONİK İHRACATÇILARI BİRLİĞİ

## MART 2020 İHRACAT VERİLERİ

**\*Not:** Rapor Elektrik ve Elektronik İhracatçıları Birliği'nin iştegal sahasındaki GTIP'ler baz alınarak hazırlanmıştır.



## A. Elektrik Elektronik Sektörü İhracatı

### B. Mal Grupları

- Beyaz Eşya
- Elektronik
- Elektrik, Elektrik Üretim ve Dağıtım Ekipmanları
- Kablolar

### C. İlk 10 Ülke

### D. Türkiye Tüm Sektörler İhracatı - İlk 10 Ülke



# TÜRKİYE GENELİ - AYLIK/KÜMÜLATİF KARŞILAŞTIRMA

## Elektrik Elektronik Sektörü İhracatı



**OCAK-MART 2019**  
**2.731 milyon \$**

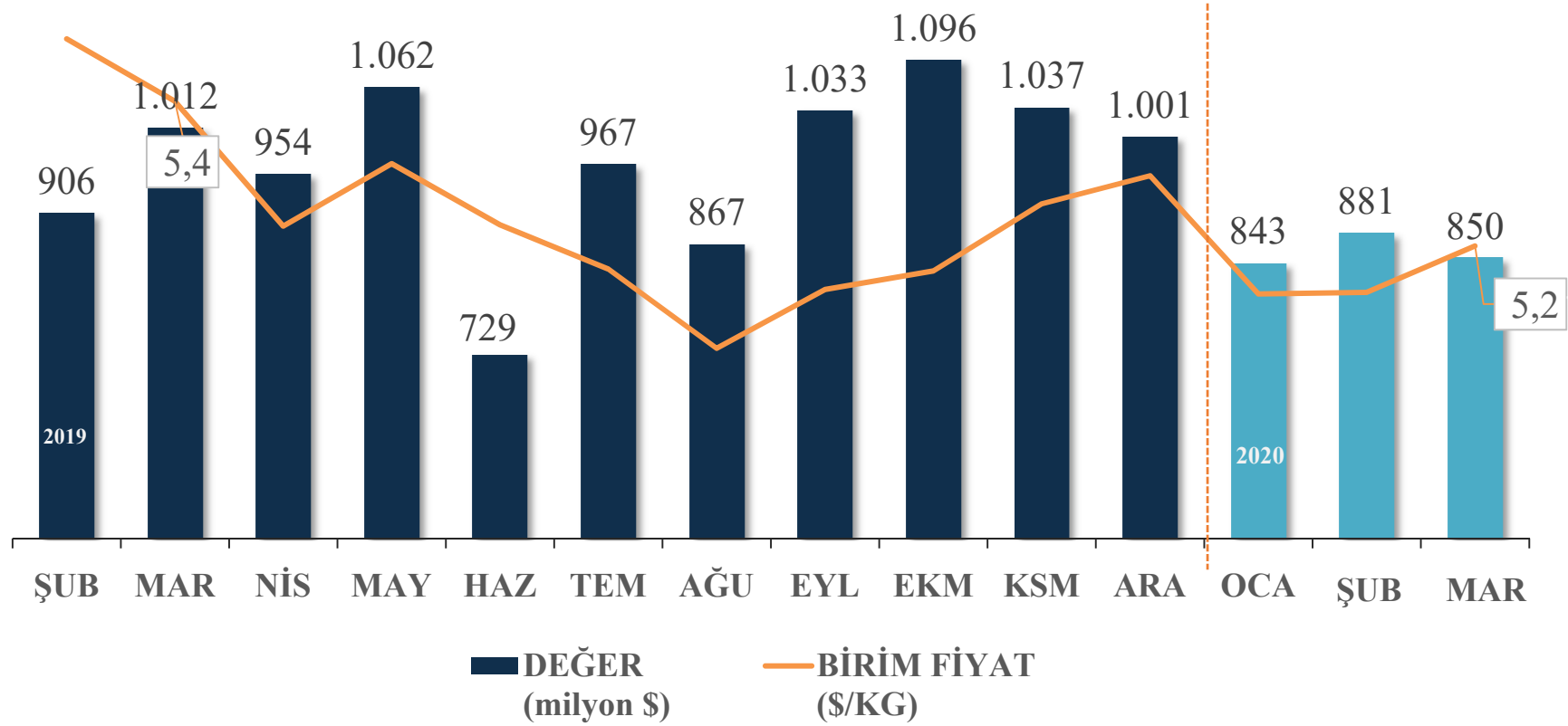
**OCAK-MART 2020**  
**2.572 milyon \$**

2019-20  
Değişim

MART

OCA-MAR

Miktar	Değer	Birim Fiyat
-12 %	-16 %	-4 %
1 %	-6 %	-6 %



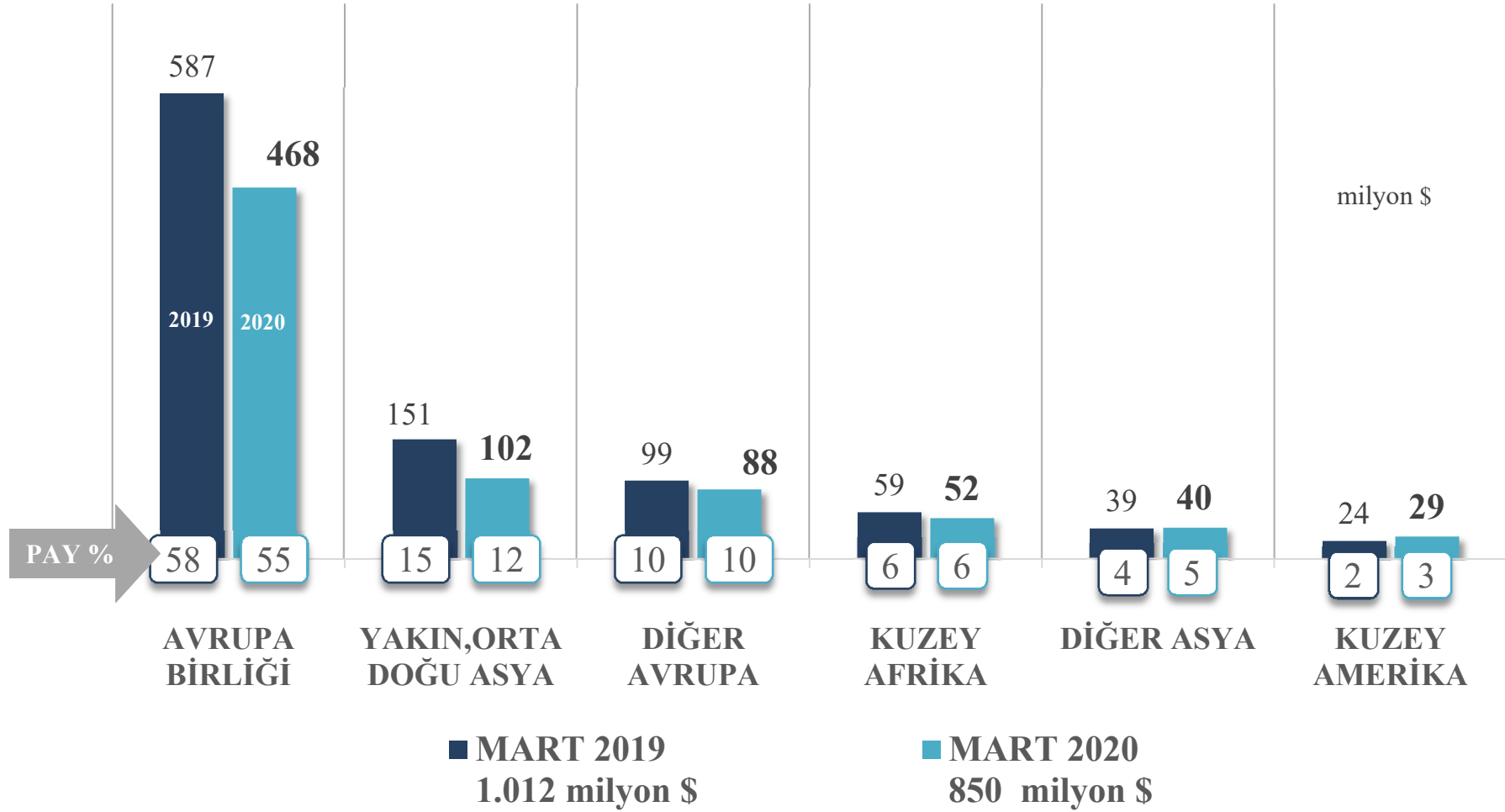


# TÜRKİYE GENELİ - AYLIK KARŞILAŞTIRMA

## Elektrik Elektronik Sektörü İhracatı



### ÜLKE GRUPLARI



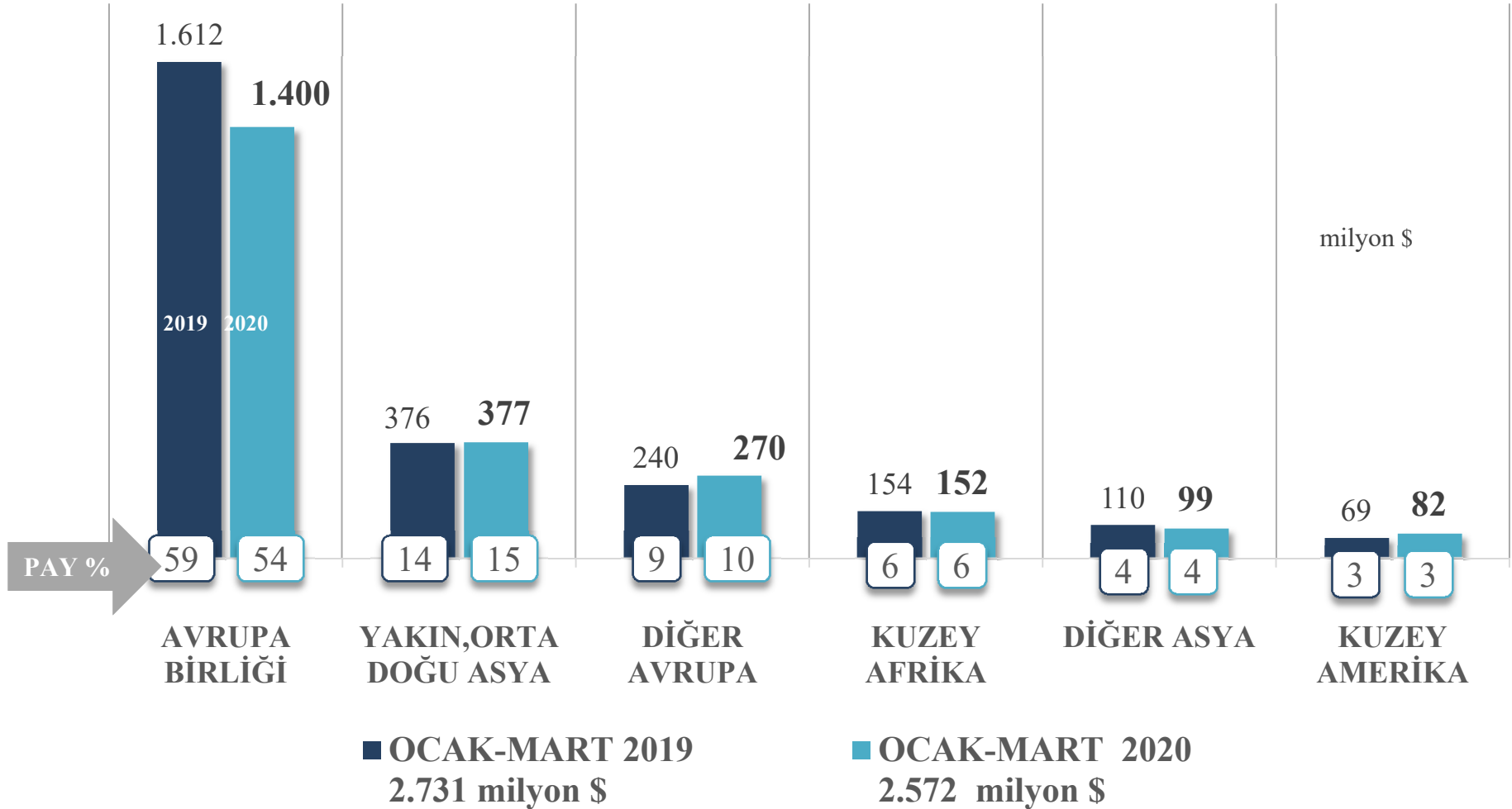


# TÜRKİYE GENELİ - KÜMÜLATİF KARŞILAŞTIRMA

## Elektrik Elektronik Sektörü İhracatı



### ÜLKE GRUPLARI





# TÜRKİYE GENELİ - AYLIK KARŞILAŞTIRMA

## Elektrik Elektronik Sektörü İhracatı- İlk 10 Ülke

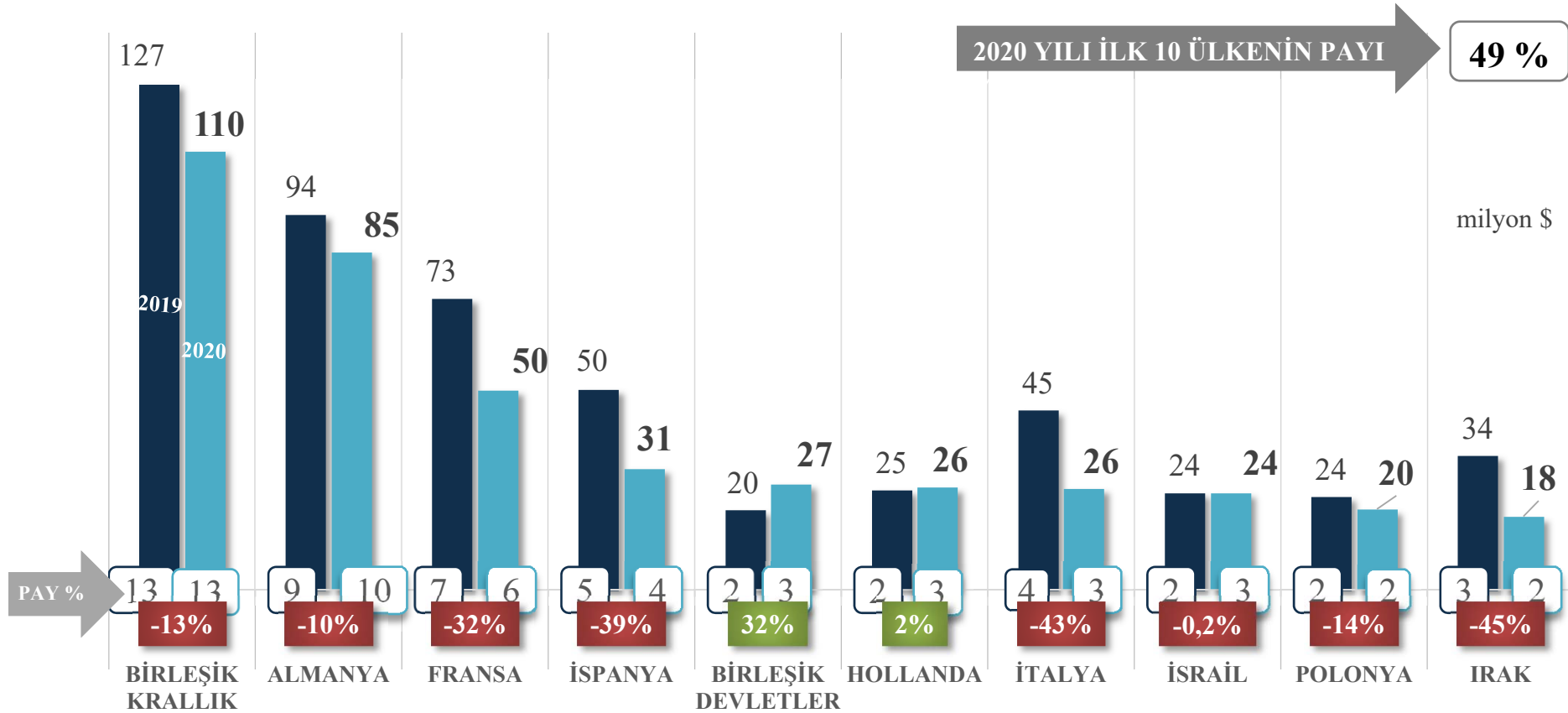


### İLK 10 ÜLKE TOPLAMI

■ MART 2019  
517 milyon \$

■ MART 2020  
417 milyon \$

Değişim  
% -19





# TÜRKİYE GENELİ - KÜMÜLATİF KARŞILAŞTIRMA

## Elektrik Elektronik Sektörü İhracatı- İlk 10 Ülke

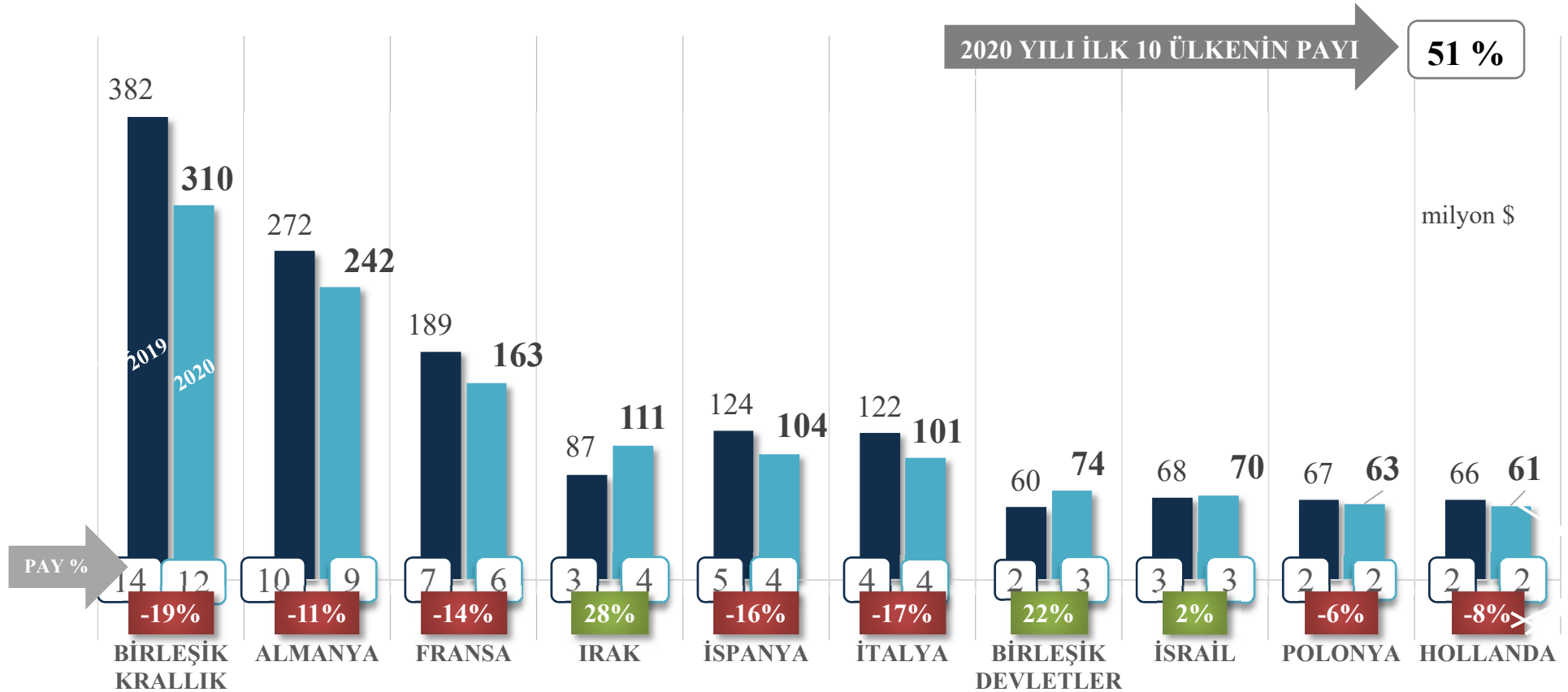


### İLK 10 ÜLKE TOPLAMI

■ OCAK-MART 2019  
1.438 milyon \$

■ OCAK-MART 2020  
1.299 milyon \$

Değişim  
% -10





# TÜRKİYE GENELİ – KÜMÜLATİF KARŞILAŞTIRMA

## Elektrik Elektronik Sektörü İhracatı Artan-Azalan İlk 10 Ülke-Bölge



### OCAK-MART

ARTIŞ SIRALAMA			MİLYON \$		DEĞİŞİM		PAY
2019	2020	ÜLKE	2019	2020	miljon \$		2020
6	4	İRAK	86,9	110,9	24,0	28%	4%
30	19	UKRAYNA	19,9	35,9	16,0	80%	1%
10	7	BİRLEŞİK DEVLETLER	60,3	73,8	13,5	22%	3%
19	15	RUSYA FEDERASYONU	35,1	44,8	9,7	28%	2%
53	36	İST.DERİ SERB.BÖLGE	8,3	17,0	8,7	106%	1%
40	25	HIRVATİSTAN	14,7	23,1	8,4	57%	1%
17	13	MISIR	40,1	47,9	7,8	20%	2%
66	43	GANA	6,0	13,5	7,4	124%	0%
35	23	ÇEKYA	17,8	24,1	6,4	36%	1%
20	18	AZERBAYCAN-NAHÇIVAN	34,8	40,6	5,8	17%	1%
<b>TOPLAM</b>			<b>323,9</b>	<b>431,6</b>	<b>107,7</b>	<b>33%</b>	<b>17%</b>

AZALIŞ SIRALAMA			MİLYON \$		DEĞİŞİM		PAY
2019	2020	ÜLKE	2019	2020	miljon \$		2020
1	1	BİRLEŞİK KRALLIK	382,5	309,9	-72,6	-19%	11%
2	2	ALMANYA	272,4	242,5	-29,9	-11%	9%
3	3	FRANSA	189,3	162,5	-26,8	-14%	6%
5	6	İTALYA	121,6	101,2	-20,5	-17%	4%
4	5	İSPANYA	123,5	104,0	-19,6	-16%	4%
15	24	CEZAYİR	40,8	23,4	-17,4	-43%	1%
11	16	BULGARİSTAN	58,0	43,4	-14,6	-25%	2%
12	12	SUUDİ ARABİSTAN	57,9	49,1	-8,9	-15%	2%
18	21	İSVEÇ	39,2	30,7	-8,5	-22%	1%
22	28	ÇİN HALK CUMHURİYETİ	29,4	21,0	-8,4	-29%	1%
<b>TOPLAM</b>			<b>1.314,6</b>	<b>1.087,6</b>	<b>-227,1</b>	<b>-17%</b>	<b>42%</b>





# TÜRKİYE GENELİ - KÜMÜLATİF KARŞILAŞTIRMA

## Elektrik Elektronik Sektörü İhracatı - Döviz Bazında



### OCAK-MART

Döviz Cinsi	TOPLAM FOB DÖVİZ		TOPLAM FOB USD		DEĞİŞİM		PAY 2019/20	
	2019	2020	2019	2020	DÖVİZ	ABD \$	ABD \$	ABD \$
EURO	1.212.832.140	1.198.680.521	1.357.578.178	1.301.865.011	-1%	-4%	50%	51%
AMERIKAN DOLARI	799.148.881	804.347.958	799.148.881	804.347.958	1%	1%	29%	31%
TÜRK LIRASI	1.566.136.726	1.505.267.572	306.665.218	254.557.689	-4%	-17%	11%	10%
İNGİLİZ STERLİNİ	173.920.449	143.404.982	219.174.287	176.406.670	-18%	-20%	8%	7%
POLONYA ZLOTISI (YENİ)	73.341.442	67.590.036	18.044.114	15.987.778	-8%	-11%	1%	1%
RUS RUBLESİ	443.345.143	454.861.634	6.613.786	6.549.581	3%	-1%	0,2%	0,3%
ÇEK KORUNASI	108.561.583	95.236.066	4.503.730	3.918.933	-12%	-13%	0,2%	0,2%
AVUSTRALYA DOLARI	6.003.872	4.160.314	4.090.121	2.604.123	-31%	-36%	0,1%	0,1%
İSVEÇ KRONU	32.569.297	19.782.198	3.456.291	1.981.029	-39%	-43%	0,1%	0,1%
KANADA DOLARI	1.655.877	1.860.348	1.187.838	1.311.883	12%	10%	0,0%	0,1%
ROMANYA LEUSU	7.071.546	2.452.834	1.665.358	550.492	-65%	-67%	0,1%	0,0%
İSVİÇRE FRANKI	1.016.290	427.860	986.607	432.269	-58%	-56%	0,0%	0,0%
ÇİN RENMINBİSİ	45.558.898	2.819.142	6.577.791	397.306	-94%	-94%	0,2%	0,0%
BAE DIRHEMİ	3.867.873	1.352.599	990.745	364.714	-65%	-63%	0,0%	0,0%
NORVEÇ KRONU	670.250	3.166.465	70.232	291.461	372%	315%	0,0%	0,0%
KATAR RİYALİ	3.553	549.713	970	149.756	15374%	15335%	0,0%	0,0%
JAPON YENİ	136.800	1.700.199	892	15.602	1143%	1648%	0,0%	0,0%
DANIMARKA KRONU	304.044	16.383	41.273	2.412	-95%	-94%	0,0%	0,0%
SUUDI ARABİSTAN RİYALİ	166.586	5.139	44.416	1.370	-97%	-97%	0,0%	0,0%
<b>GENEL TOPLAM</b>	<b>4.484.072.859</b>	<b>4.318.778.827</b>	<b>2.730.840.727</b>	<b>2.571.736.037</b>	<b>-3,7%</b>	<b>-5,8%</b>		



## A. Elektrik Elektronik Sektörü İhracatı

## **B. Mal Grupları**

- Beyaz Eşya
- Elektronik
- Elektrik, Elektrik Üretim ve Dağıtım Ekipmanları
- Kablolar

## C. İlk 10 Ülke

## D. Türkiye Tüm Sektörler İhracatı - İlk 10 Ülke



# TÜRKİYE GENELİ - AYLIK KARŞILAŞTIRMA

## Elektrik Elektronik Sektörü İhracatı

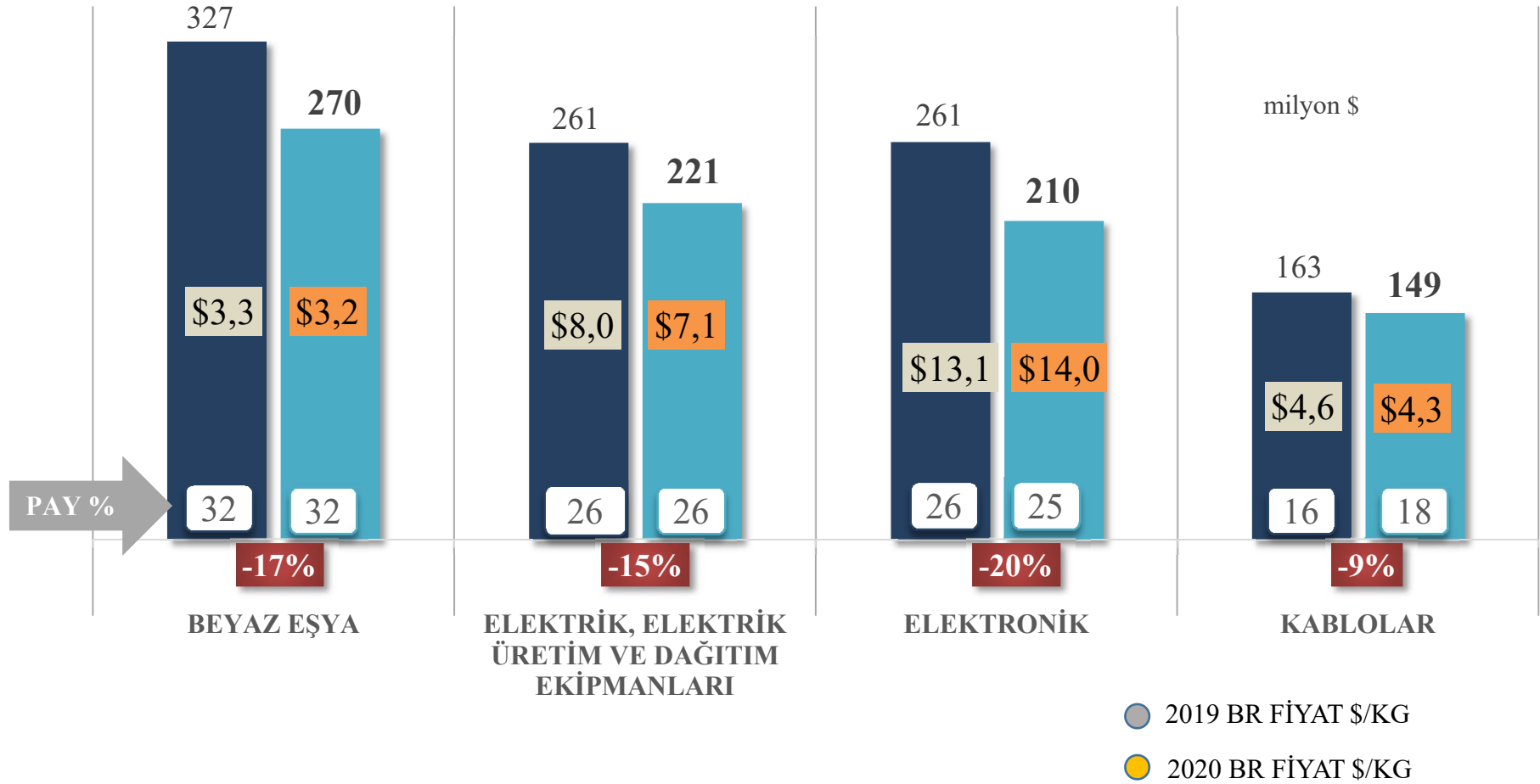


### MAL GRUBU

■ MART 2019  
1.012 milyon \$

■ MART 2020  
850 milyon \$

Değişim  
-16 %





# TÜRKİYE GENELİ - KÜMÜLATİF KARŞILAŞTIRMA

## Elektrik Elektronik Sektörü İhracatı

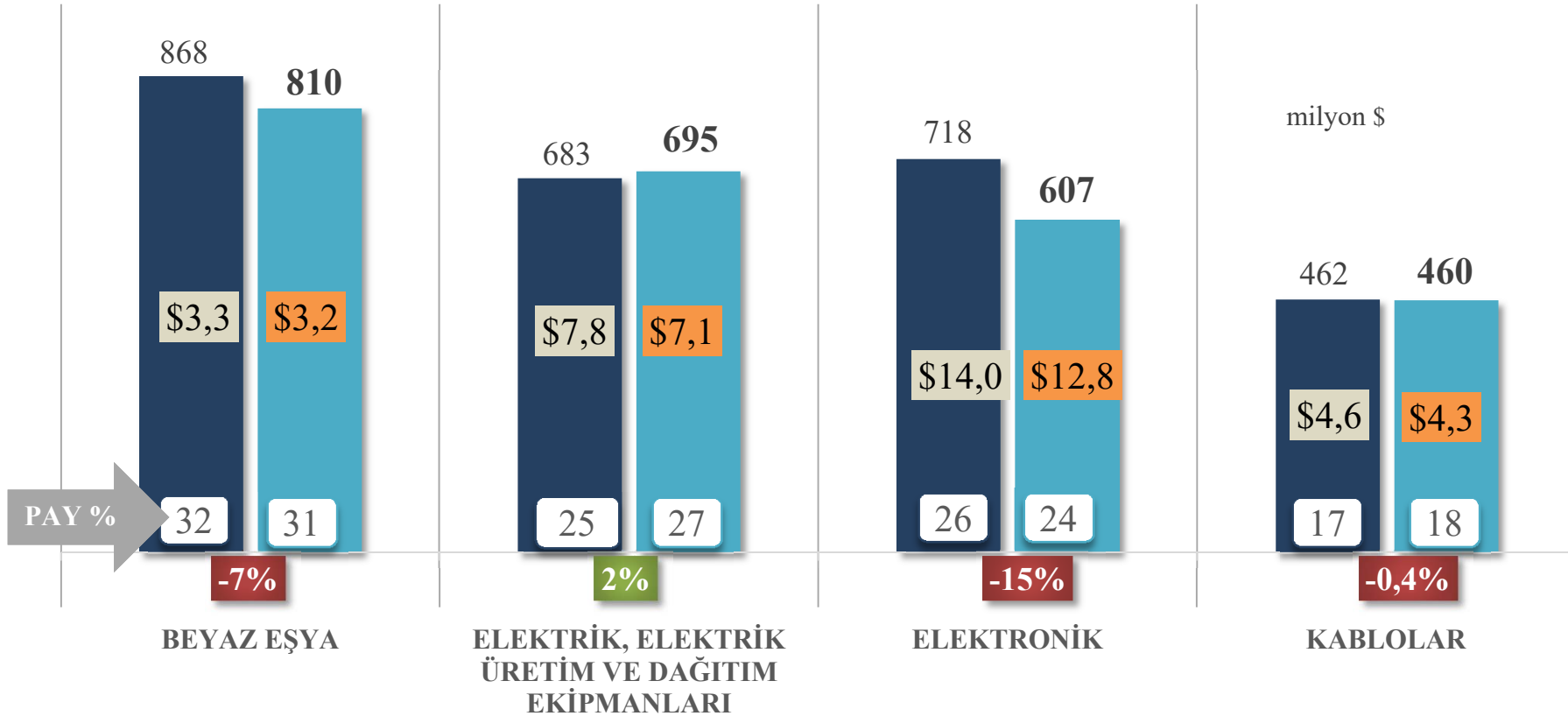


### MAL GRUBU

■ OCAK-MART 2019  
2.731 milyon \$

■ OCAK-MART 2020  
2.572 milyon \$

Değişim  
-6 %





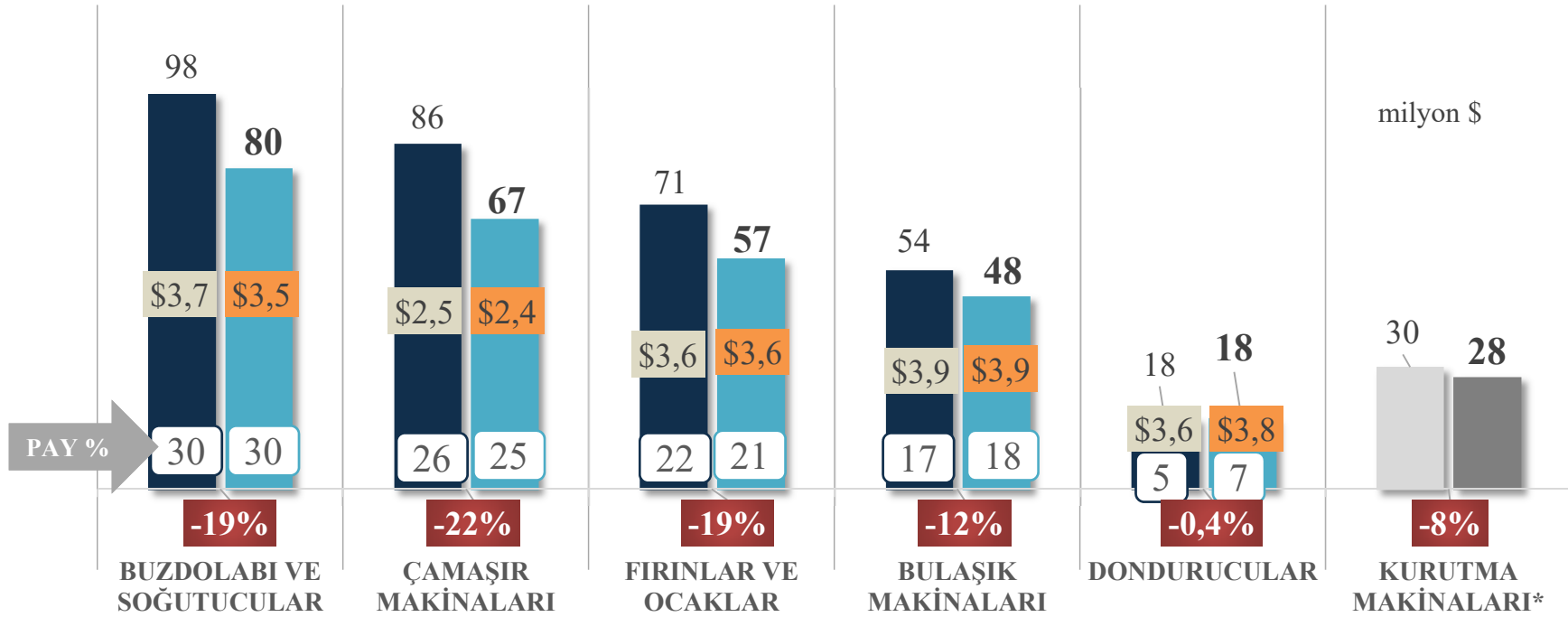
# TÜRKİYE GENELİ - AYLIK KARŞILAŞTIRMA

## Beyaz Eşya İhracatı



### BEYAZ EŞYA

MART 2019-20	Miktar	Değer	Birim Fiyat
Değişim	-16 %	-17 %	-1 %



■ MART 2019 327 milyon \$ ■ MART 2020 270 milyon \$ ● BR FİYAT 19 (\$/KG) ● BR FİYAT 20 (\$/KG)  
3,3 \$ 3,2 \$

\*Birlik işteğali dışında GTİPler içerdiğinden toplamlara dâhil edilmemiştir.



# TÜRKİYE GENELİ - KÜMÜLATİF KARŞILAŞTIRMA

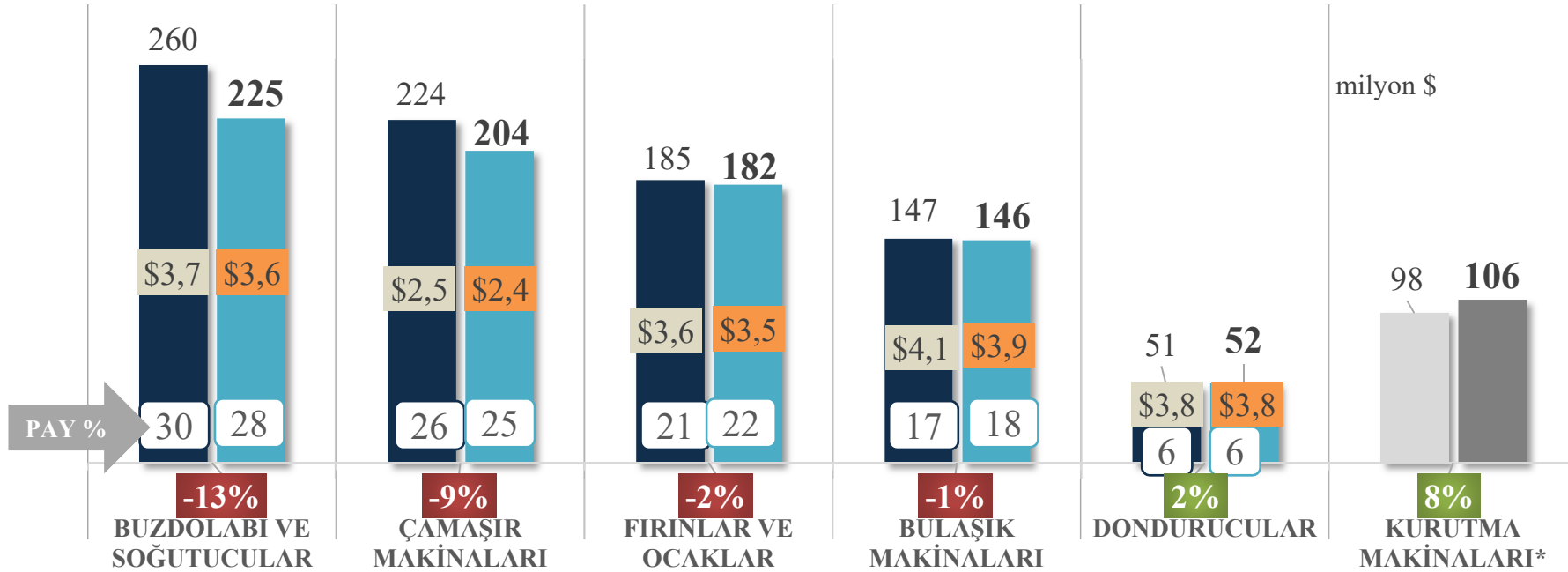
## Beyaz Eşya İhracatı



### BEYAZ EŞYA

OCAK-  
MART  
2019-20  
Değişim

Miktar	Değer	Birim Fiyat
-3 %	-7 %	-3 %



■ OCAK-MART 2019 868 milyon \$ ■ OCAK-MART 2020 810 milyon \$ ● BR FİYAT 19 (\$/KG) 3,3 \$ ● BR FİYAT 20 (\$/KG) 3,2 \$

\*Birlik işteğali dışında GTİPler içerdiğinden toplamlara dâhil edilmemiştir.



# TÜRKİYE GENELİ – KÜMÜLATİF KARŞILAŞTIRMA

## Beyaz Eşya İhracatı - İlk 10 Ülke

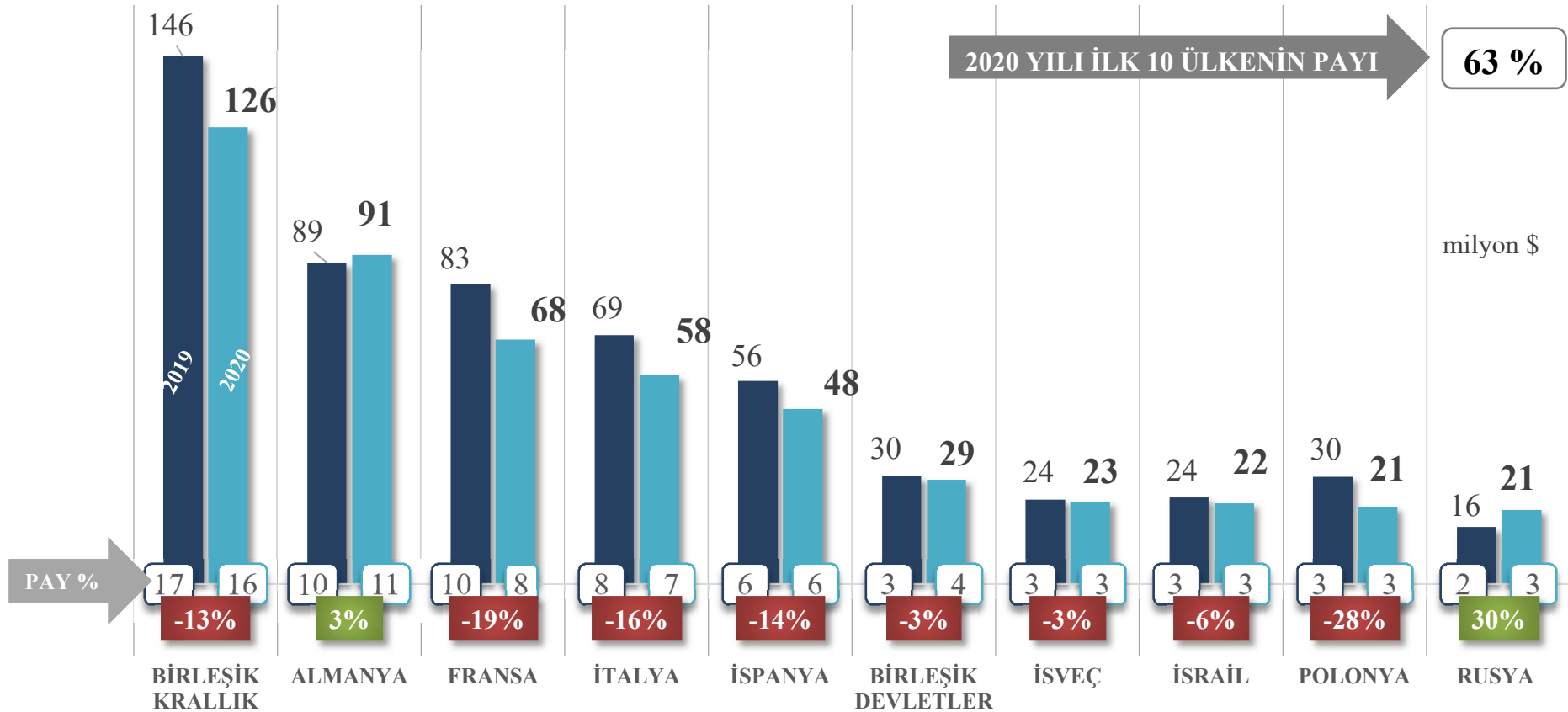


### BEYAZ EŞYA İLK 10 ÜLKE TOPLAMI

■ OCAK-MART 2019  
565 milyon \$

■ OCAK-MART 2020  
507 milyon \$

Değişim  
-10 %





# TÜRKİYE GENELİ - AYLIK KARŞILAŞTIRMA

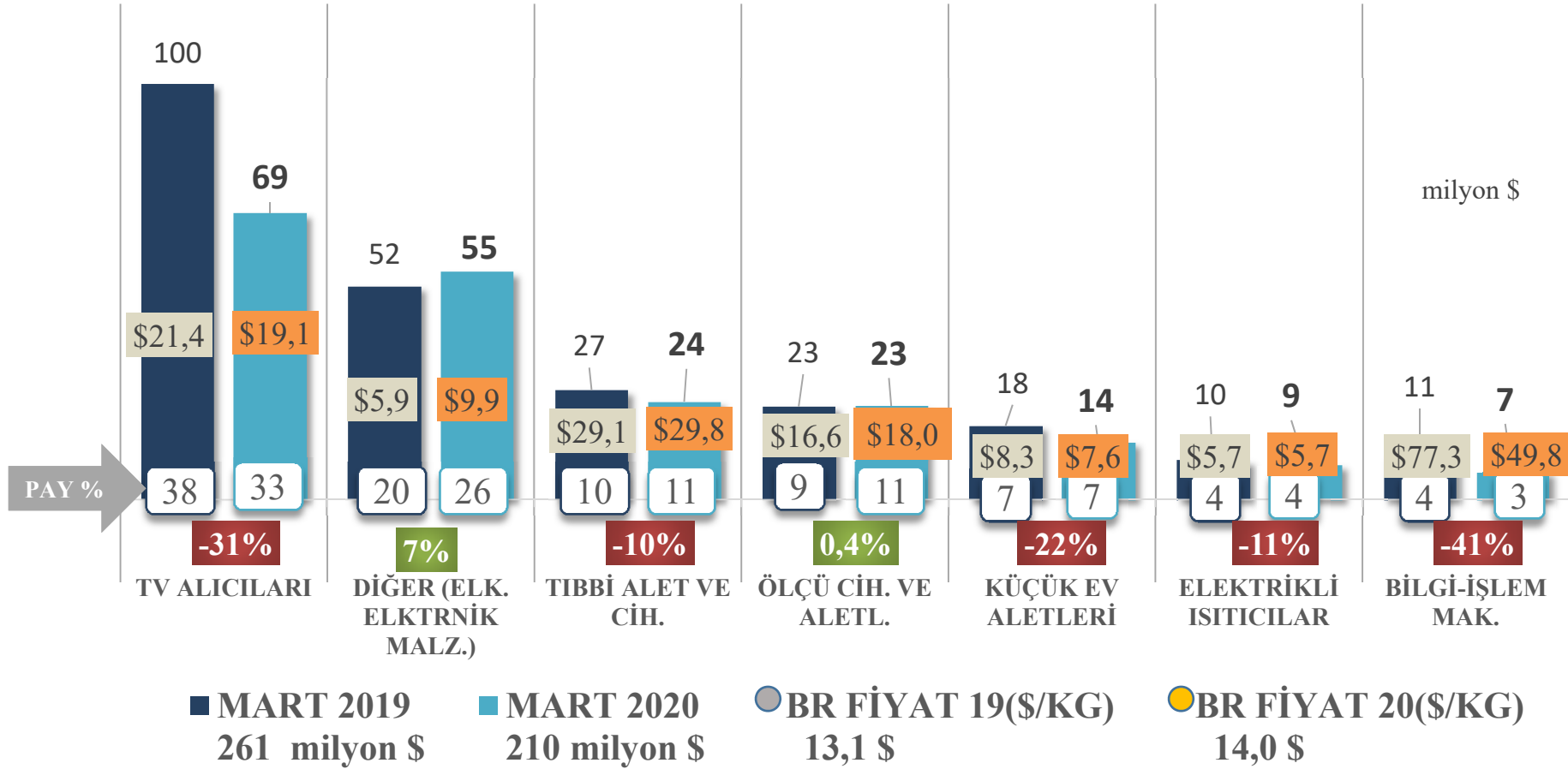
## Elektronik İhracatı



### ELEKTRONİK

MART  
2019-20  
Değişim

Miktar	Değer	Birim Fiyat
-25 %	-20 %	7 %







# TÜRKİYE GENELİ - KÜMÜLATİF KARŞILAŞTIRMA

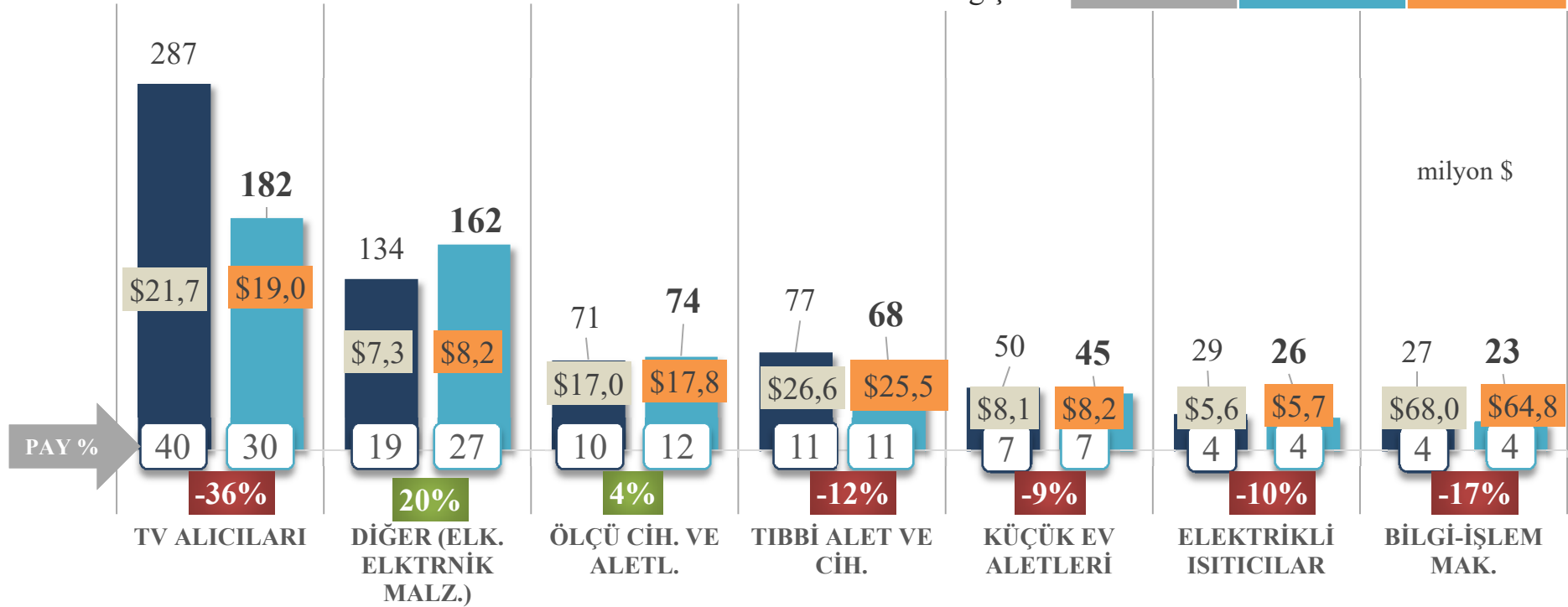
## Elektronik İhracatı



### ELEKTRONİK

OCAK -  
MART  
2019-20  
Değişim

Miktar	Değer	Birim Fiyat
-8 %	-15 %	-8 %



■ OCAK-MART 2019 718 milyon \$ ■ OCAK- MART 2020 607 milyon \$ ● BR FİYAT 19(\$/KG) 14,0 \$ ● BR FİYAT 20(\$/KG) 12,8 \$



# TÜRKİYE GENELİ - KÜMÜLATİF KARŞILAŞTIRMA

## Elektronik İhracatı - İlk 10 Ülke

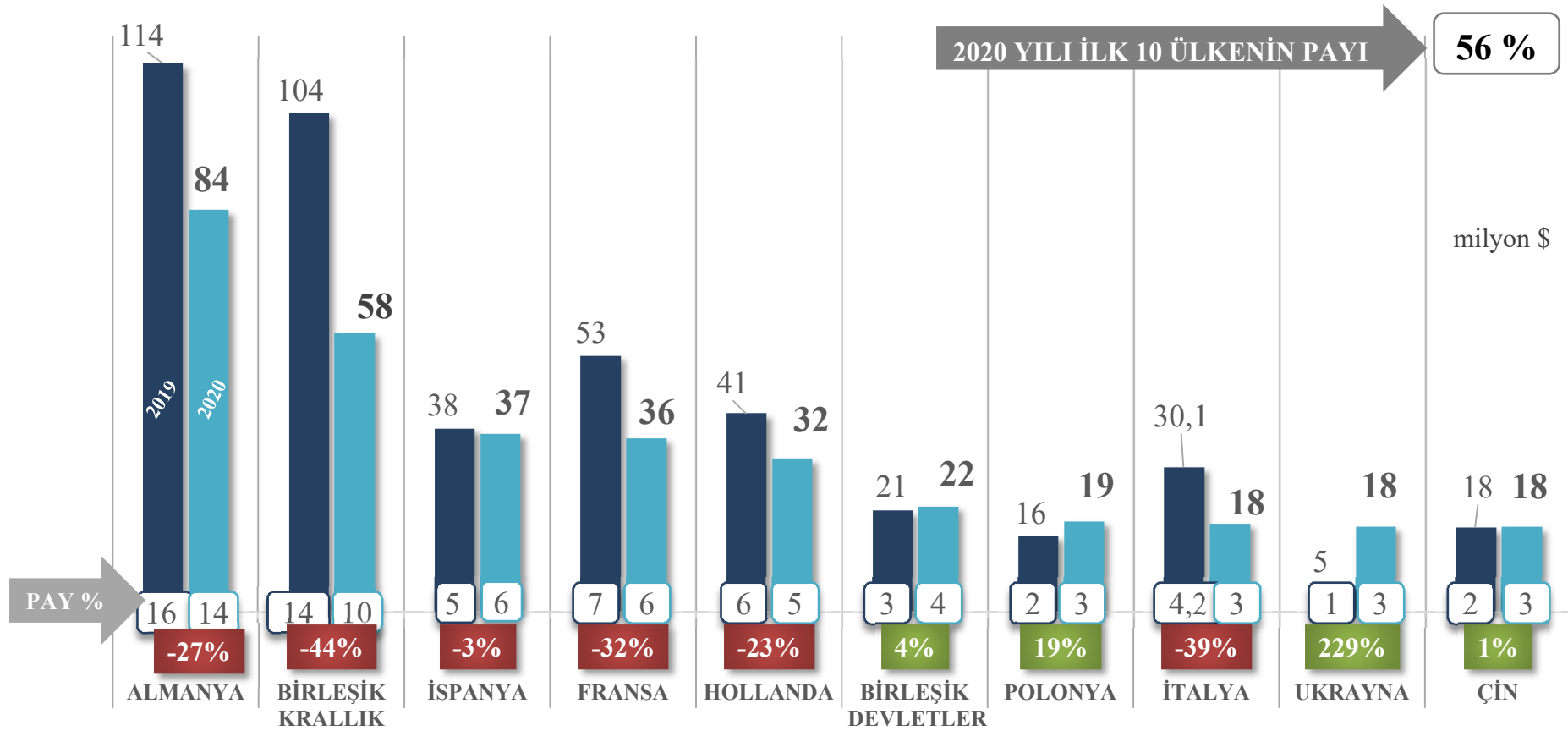


**ELEKTRONİK**  
İLK 10 ÜLKE TOPLAMI

■ OCAK-MART 2019  
441 milyon \$

■ OCAK-MART 2020  
342 milyon \$

Değişim  
-22 %





# TÜRKİYE GENELİ - AYLIK KARŞILAŞTIRMA

## Elektrik, Elektrik Üretim ve Dağıtım Ekipmanları İhracatı



### ELK. ÜRT. DĞT.

MART  
2019-20  
Değişim

Miktar

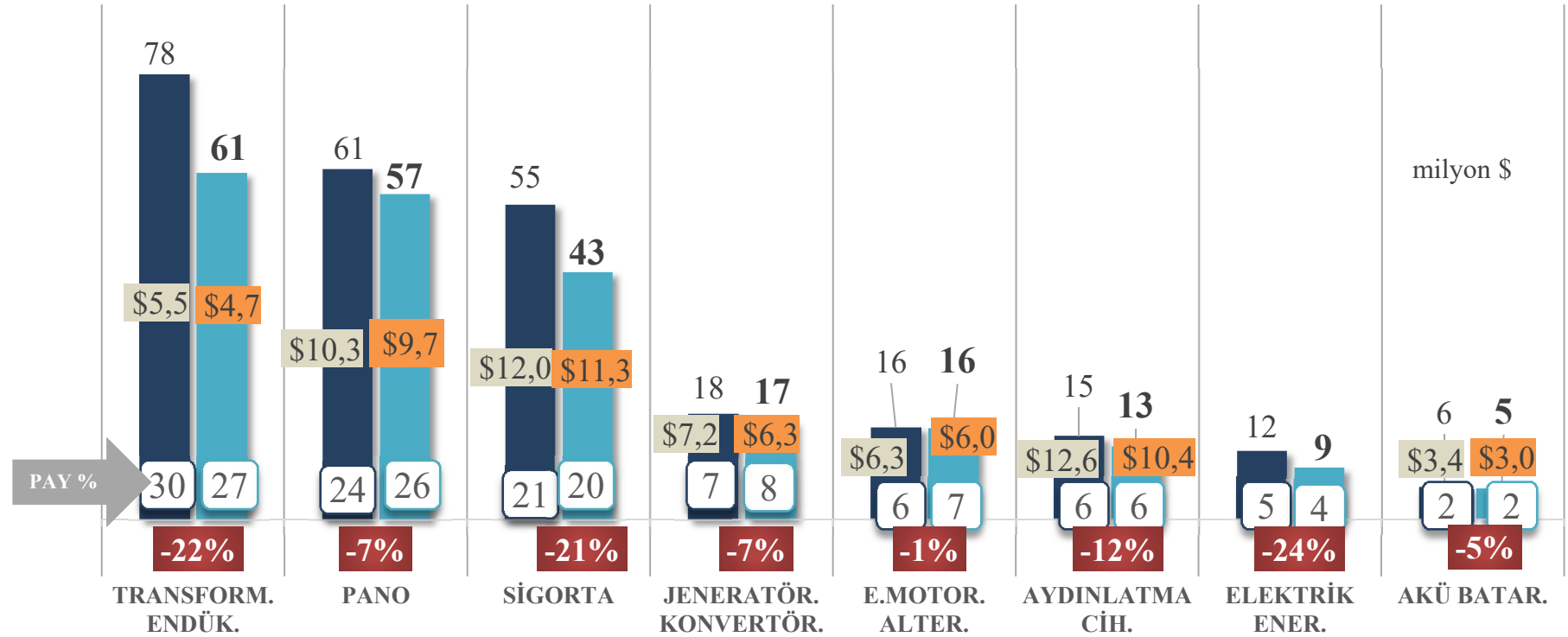
Değer

Birim  
Fiyat

-5 %

-15 %

-11 %



milyon \$

■ MART 2019  
261 milyon \$

■ MART 2020  
221 milyon \$

● BR FİYAT 19(\$/KG)  
8,0 \$

● BR FİYAT 20(\$/KG)  
7,1 \$



# TÜRKİYE GENELİ - KÜMÜLATİF KARŞILAŞTIRMA

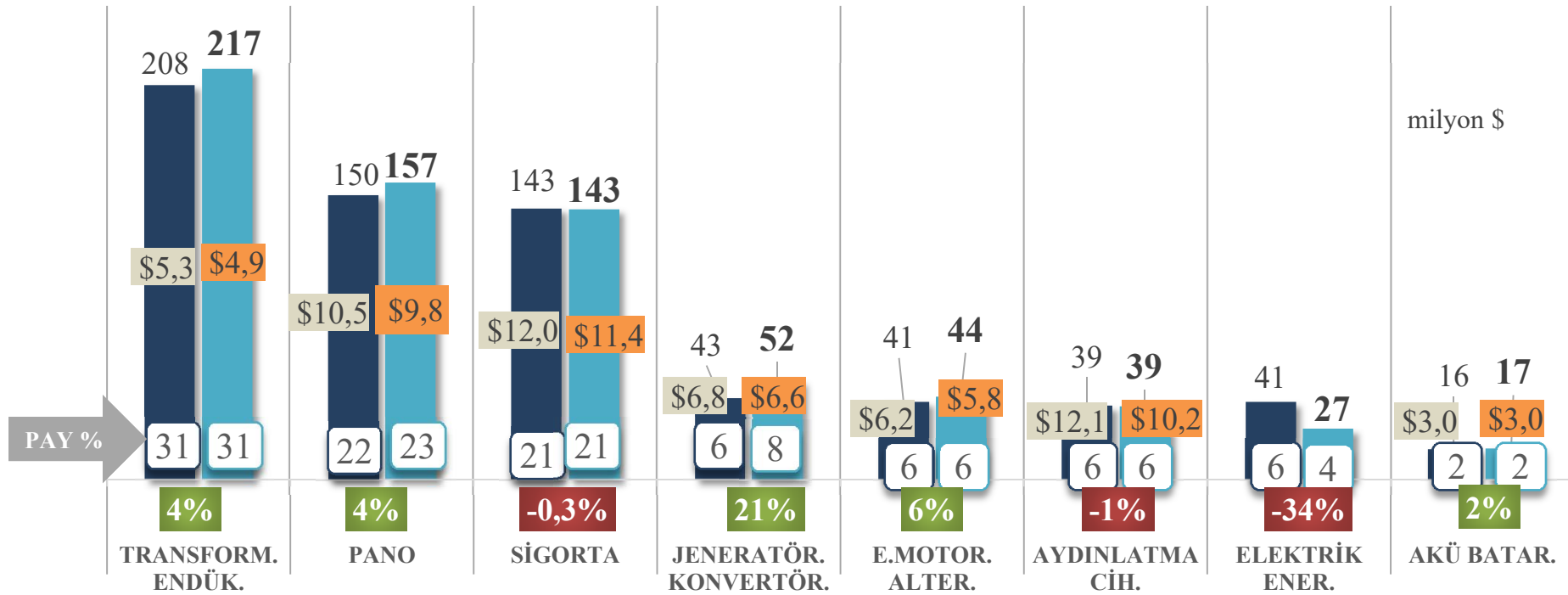
## Elektrik, Elektrik Üretim ve Dağıtım Ekipmanları İhracatı



### ELK. ÜRT. DĞT.

OCAK-MART  
2019-20  
Değişim

Miktar	Değer	Birim Fiyat
12 %	2 %	-9 %



■ OCAK-MART 2019  
683 milyon \$

■ OCAK-MART 2020  
695 milyon \$

● BR FİYAT 19(\$/KG)  
7,8 \$

● BR FİYAT 20(\$/KG)  
7,1 \$



# TÜRKİYE GENELİ - KÜMÜLATİF KARŞILAŞTIRMA

## Elektrik, Elektrik Üretim ve Dağıtım Ekipmanları İhracatı - ilk 10 Ülke

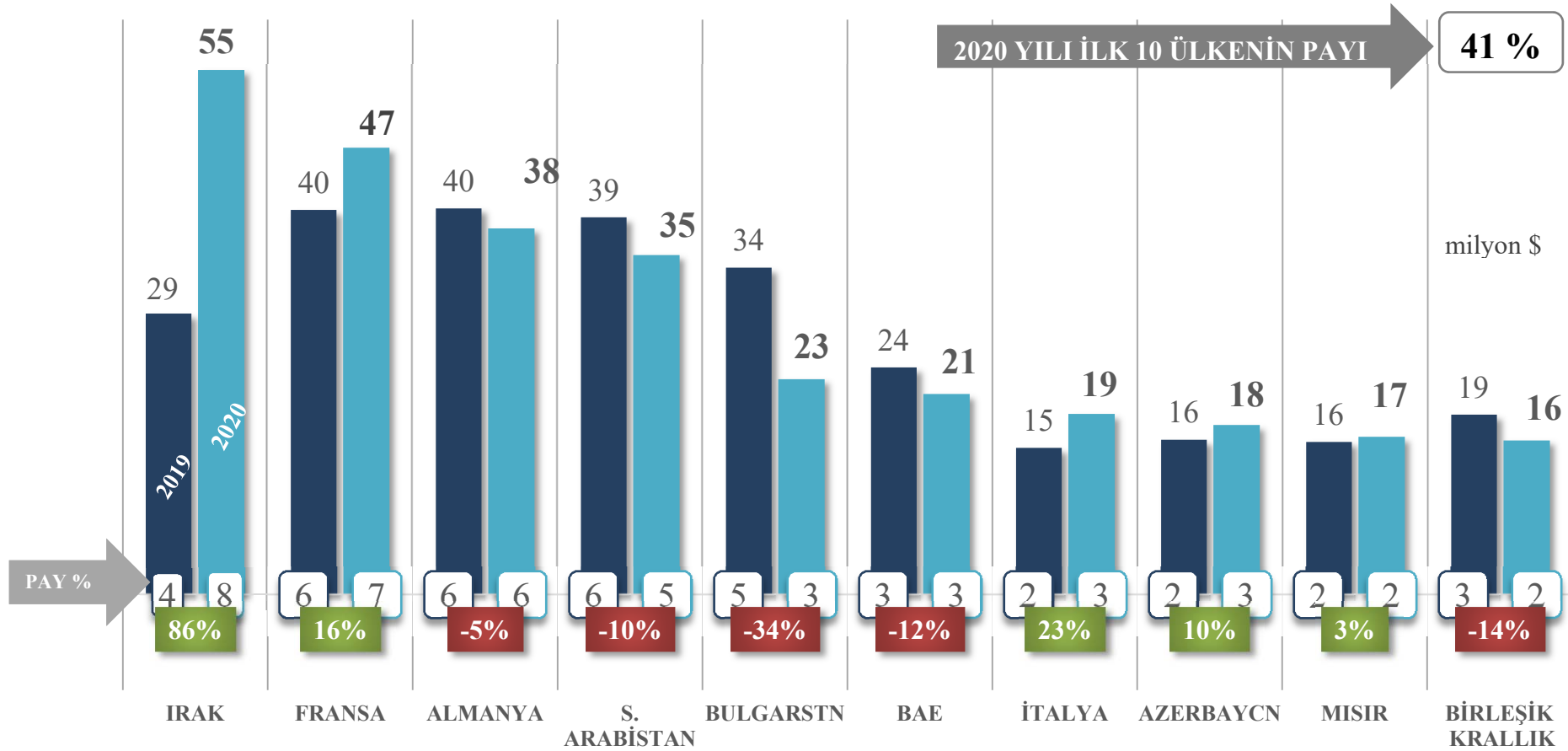


**ELK. ÜRT. DĞT.**  
İLK 10 ÜLKE TOPLAMI

■ OCAK-MART 2019  
273 milyon \$

■ OCAK-MART 2020  
288 milyon \$

Değişim  
5 %





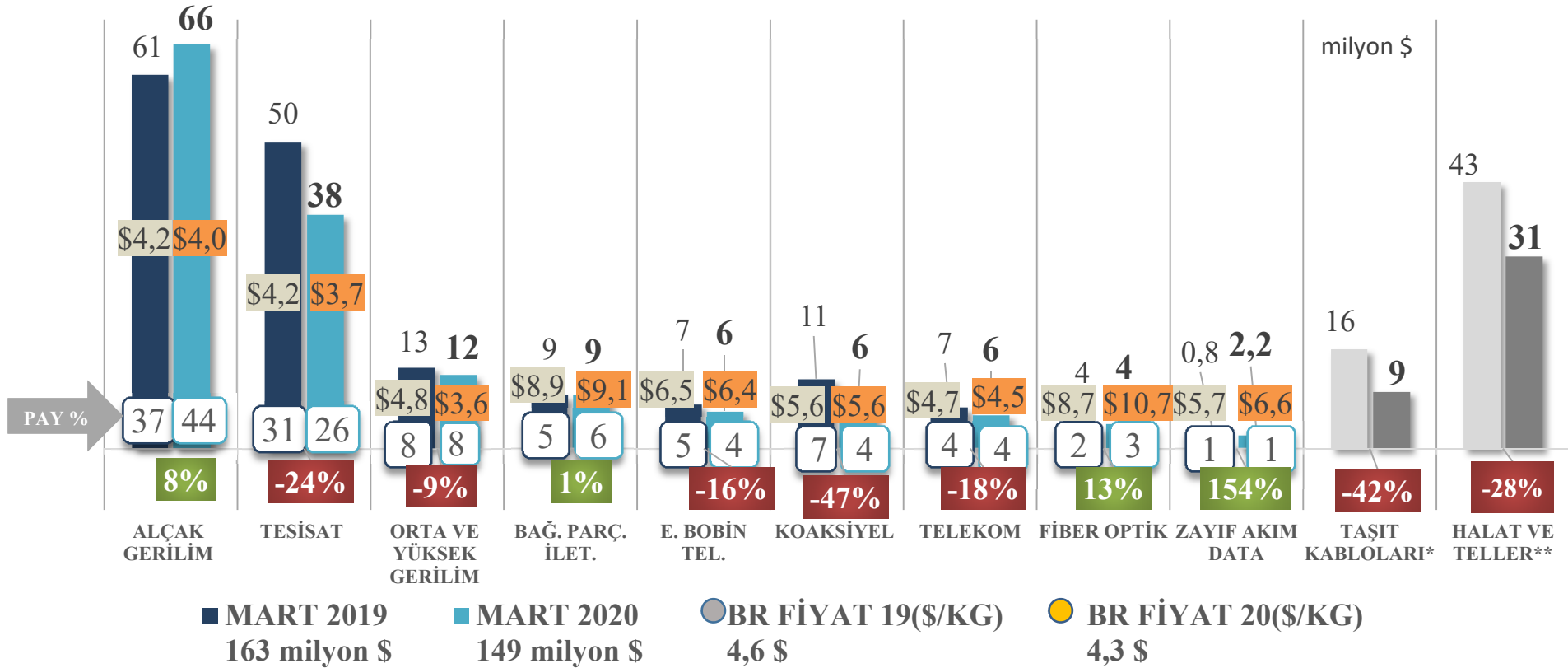
# TÜRKİYE GENELİ - AYLIK KARŞILAŞTIRMA

## Kablo İhracatı



### KABLOLAR

MART 2019-20	Miktar	Değer	Birim Fiyat
Değişim	-1 %	-9 %	-8 %



Taşıtlar ve Halat-Teller Birlik işteğali dıřında GTİPler iđerdiğinden toplamlara dâhil edilmemiřtir.

\*854430-Taşıtlarda kullanılan Kablo Bağlantı Takımları  
\*\*741300-Bakırdan İnce,Kalın,Örme vb. Halatlar  
\*\*761410- 761490 Aliminyum Tellerden Halatlar

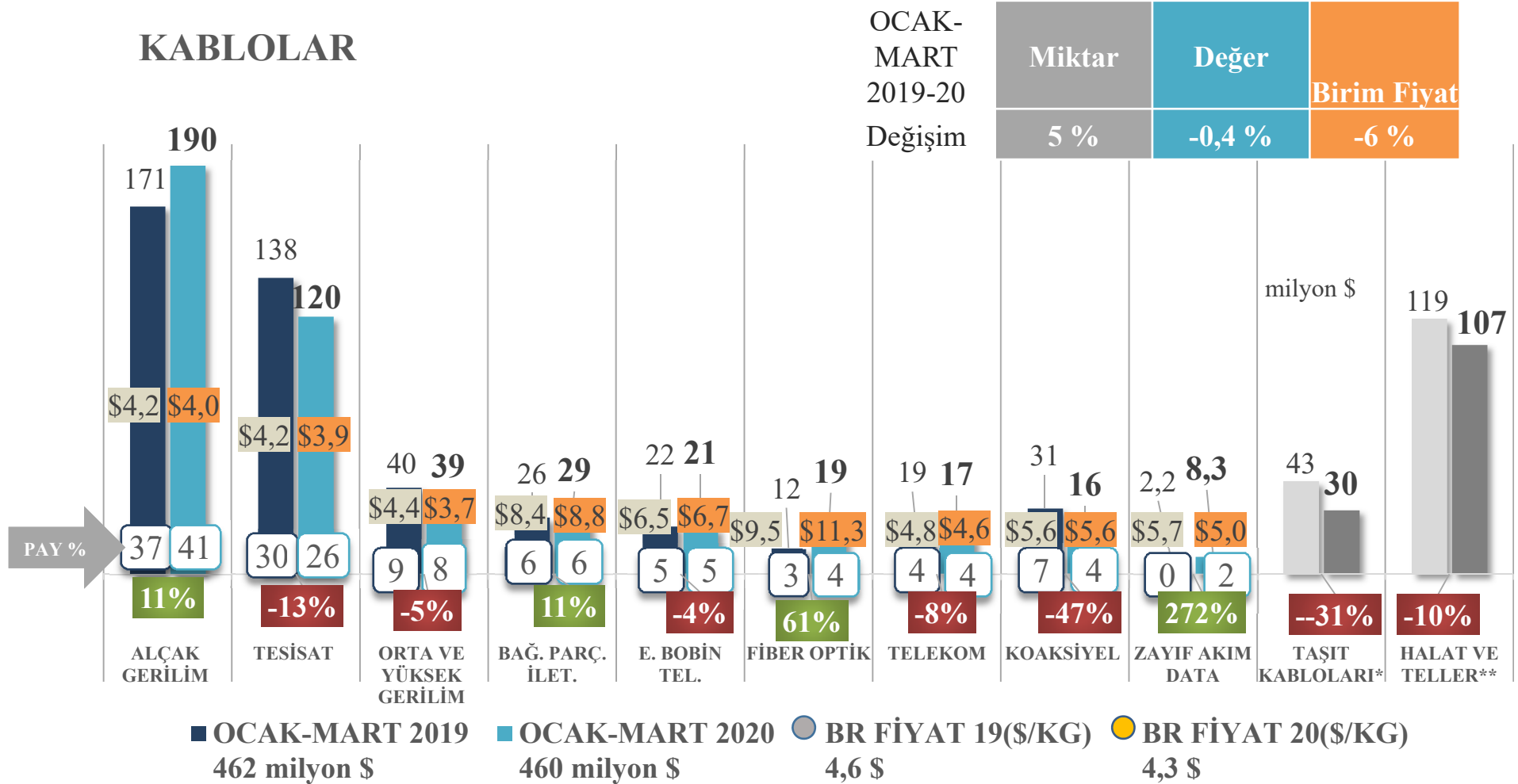


# TÜRKİYE GENELİ - KÜMÜLATİF KARŞILAŞTIRMA

## Kablo İhracatı



### KABLolar



Taşıt Kabloları ve Halat-Teller Birlik işigali dışında GTİPler içerdiğinden toplamlara dâhil edilmemiştir.

\*854430-Taşıtlarda kullanılan Kablo Bağlantı Takımları  
\*\*741300-Bakırdan İnce,Kalın,Örme vb. Halatlar  
\*\*761410- 761490 Alüminyum Tellerden Halatlar



# TÜRKİYE GENELİ – KÜMÜLATİF KARŞILAŞTIRMA

## Kablo İhracatı - ilk 10 Ülke

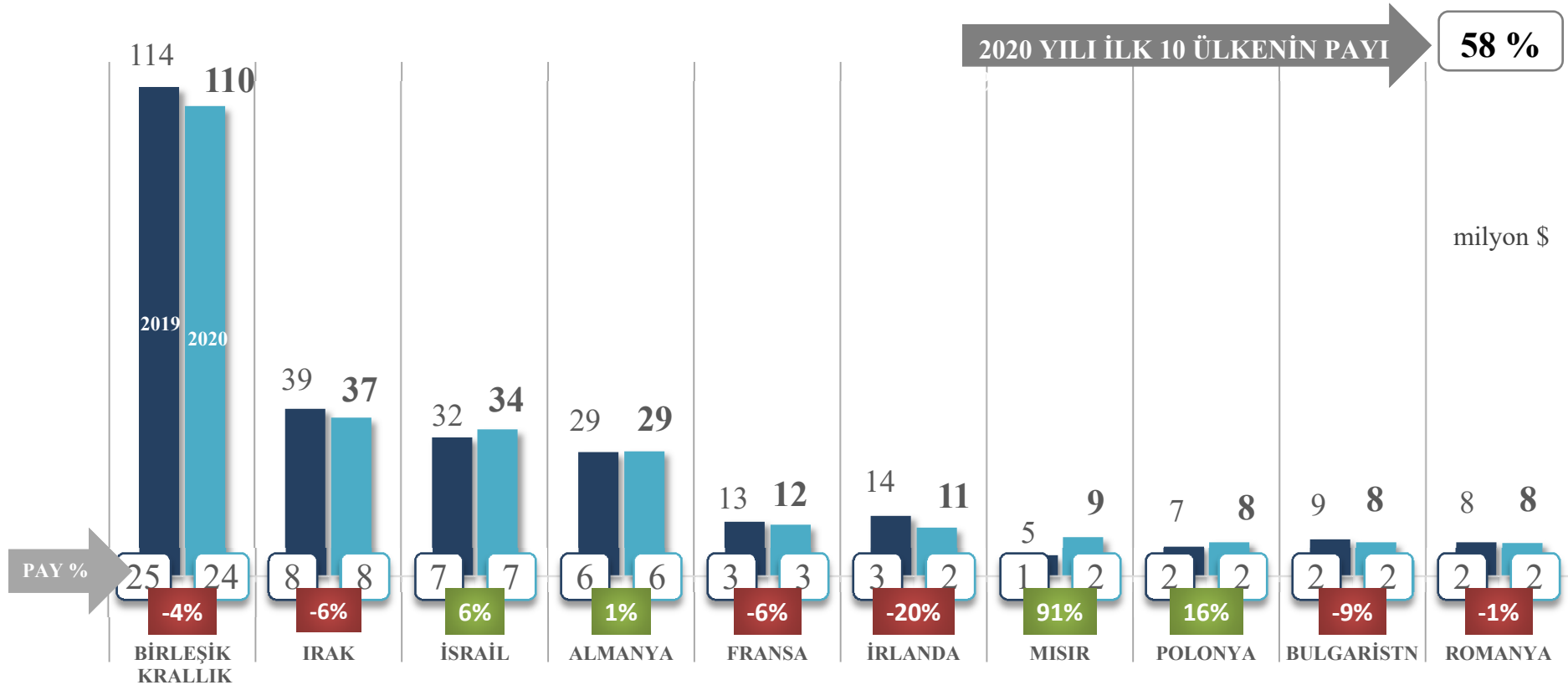


### KABLolar İLK 10 ÜLKE TOPLAMI

■ OCAK-MART 2019  
271 milyon \$

■ OCAK-MART 2020  
267 milyon \$

Değişim  
-1 %







A. Elektrik Elektronik Sektörü İhracatı

B. Mal Grupları

- Beyaz Eşya
- Elektronik
- Elektrik, Elektrik Üretim ve Dağıtım Ekipmanları
- Kablolar

C. **İlk 10 Ülke**

D. Türkiye Tüm Sektörler İhracatı - İlk 10 Ülke

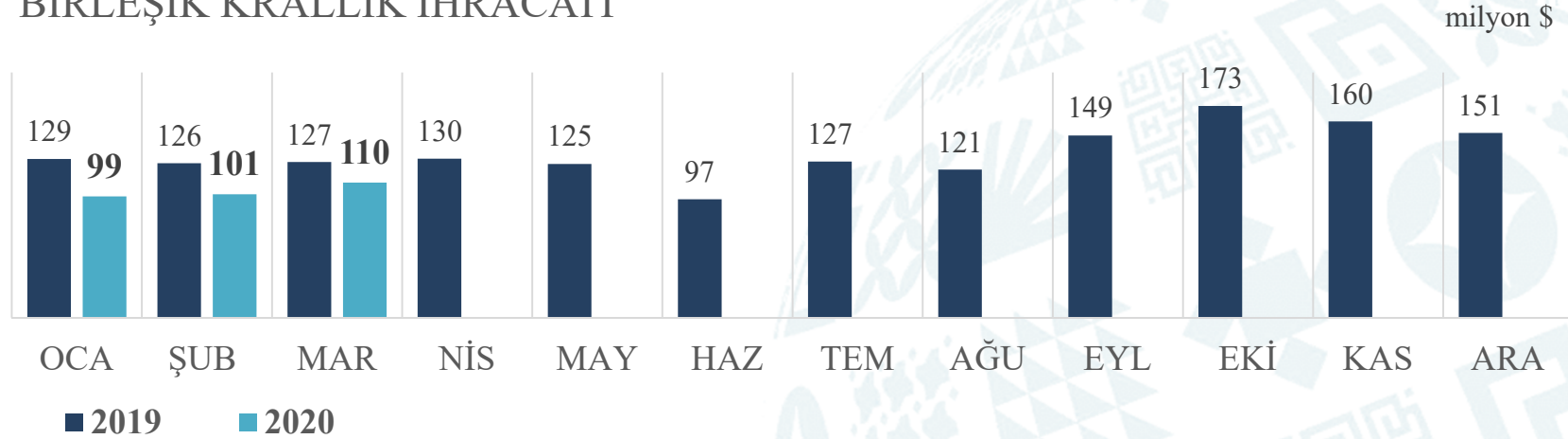


# TÜRKİYE GENELİ ELEKTRİK ELEKTRONİK SEKTÖRÜ İHRACATI

## Birleşik Krallık



### BİRLEŞİK KRALLIK İHRACATI



### OCAK-MART 2020

	milyon \$		Değişim		2020 Payı
	2019	2020	milyon \$	%	
	<b>382,45</b>	<b>309,89</b>	<b>-72,56</b>	<b>-18,97%</b>	
BEYAZ EŞYA	145,70	126,10	-19,61	-13%	41%
KABLOLAR	114,07	109,62	-4,45	-4%	35%
ELEKTRONİK	103,88	58,04	-45,84	-44%	19%
ELK. ÜRT. DAĞT.	18,80	16,13	-2,67	-14%	5%

### İHRACATTAKİ SIRA

1

1

2019

2020

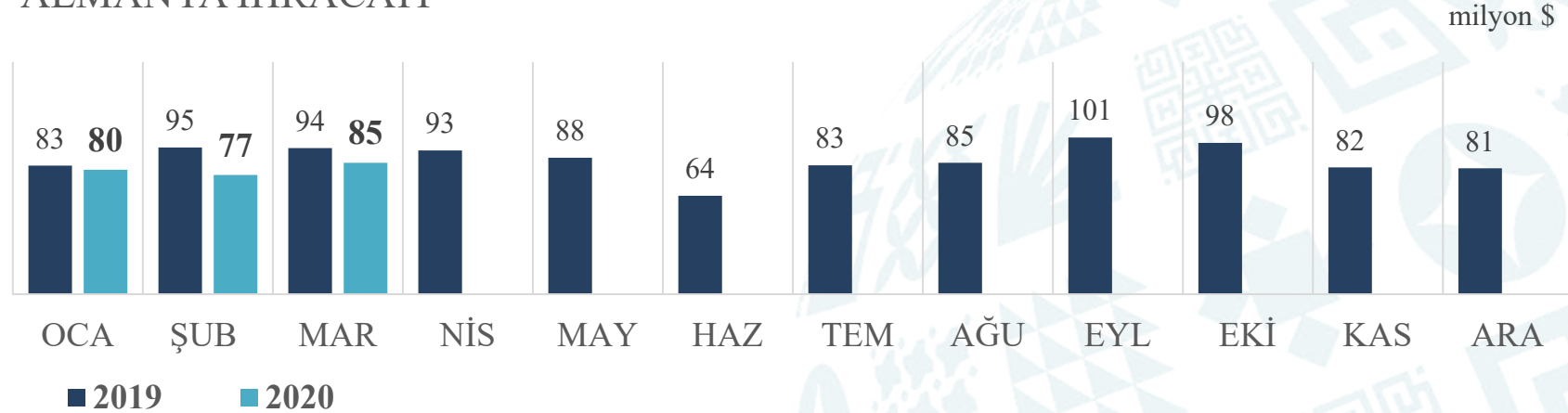


# TÜRKİYE GENELİ ELEKTRİK ELEKTRONİK SEKTÖRÜ İHRACATI

## Almanya



### ALMANYA İHRACATI



### OCAK-MART 2020

	milyon \$		Değişim		2020 Payı	İHRACATTAKİ SIRA	
	2019	2020	milyon \$	%		2019	2020
	272,39	242,46	-29,94	-10,99%		2	2
BEYAZ EŞYA	88,81	91,08	2,27	3%	38%		
ELEKTRONİK	114,19	83,75	-30,44	-27%	35%	2019	2020
ELK. ÜRT. DAĞT.	40,34	38,30	-2,05	-5%	16%		
KABLÖLAR	29,05	29,33	0,28	1%	12%		

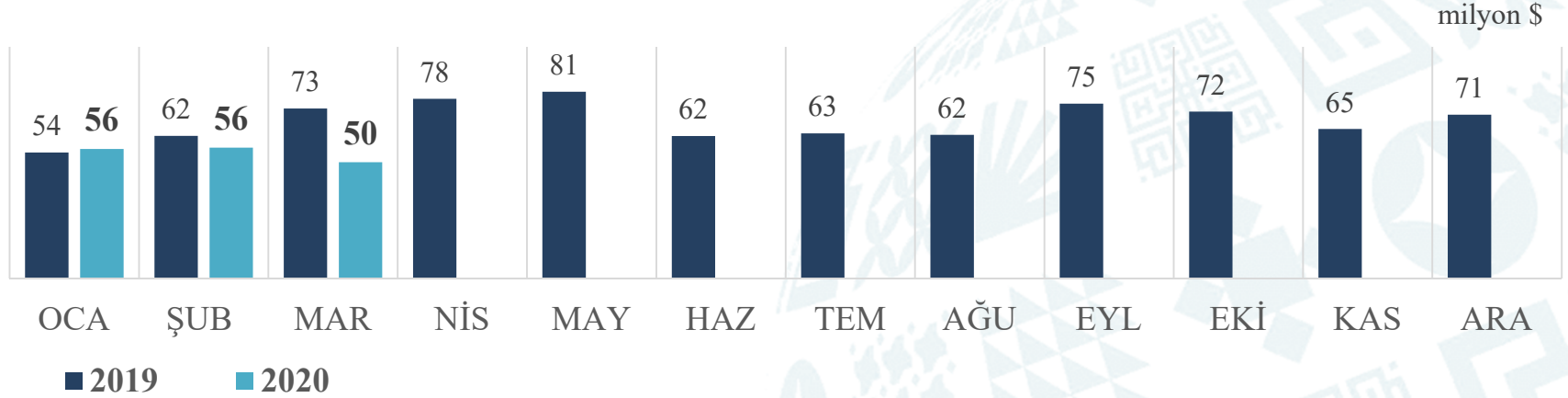


# TÜRKİYE GENELİ ELEKTRİK ELEKTRONİK SEKTÖRÜ İHRACATI

## Fransa



### FRANSA İHRACATI



### OCAK-MART 2020

	milyon \$		Değişim		2020 Payı	İHRACATTAKİ SIRA	
	2019	2020	milyon \$	%		2019	2020
	189,32	162,50	-26,82	-14,17%		3	3
BEYAZ EŞYA	83,02	67,53	-15,49	-19%	42%		
ELK. ÜRT. DAĞT.	40,17	46,66	6,48	16%	29%		
ELEKTRONİK	53,18	36,10	-17,08	-32%	22%		
KABLÖLAR	12,95	12,22	-0,74	-6%	8%		

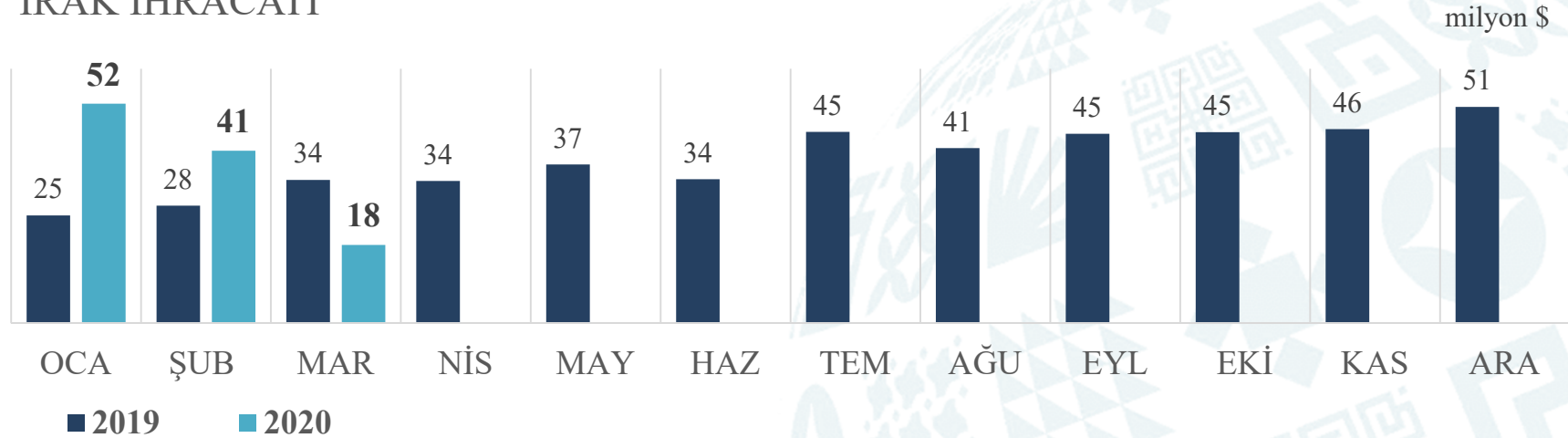


# TÜRKİYE GENELİ ELEKTRİK ELEKTRONİK SEKTÖRÜ İHRACATI

## Irak




### IRAK İHRACATI



### OCAK-MART 2020

	milyon \$		Değişim		2020 Payı
	2019	2020	milyon \$	%	
	<b>86,95</b>	<b>110,94</b>	<b>24,00</b>	<b>27,60%</b>	
ELK. ÜRT. DAĞT.	29,40	54,73	25,33	86%	49%
KABLolar	39,20	37,02	-2,18	-6%	33%
ELEKTRONİK	10,64	10,91	0,28	3%	10%
BEYAZ EŞYA	7,71	8,28	0,57	7%	7%

### İHRACATTAKİ SIRA



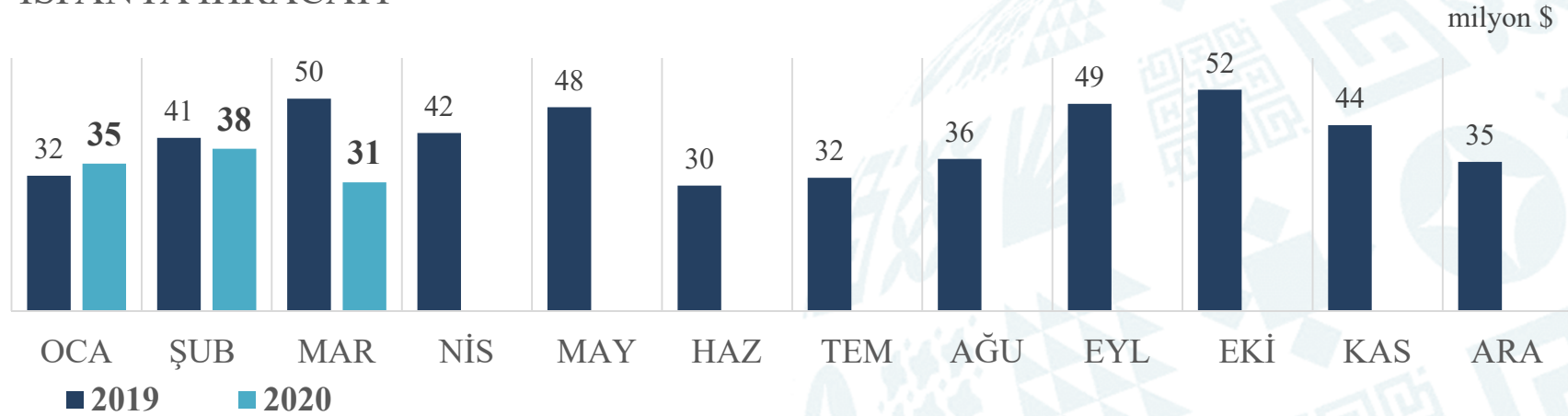


# TÜRKİYE GENELİ ELEKTRİK ELEKTRONİK SEKTÖRÜ İHRACATI

## İspanya



### İSPANYA İHRACATI



### OCAK-MART 2020

	milyon \$		Değişim		2020 Payı
	2019	2020	milyon \$	%	
	123,52	103,96	-19,56	-15,84%	
BEYAZ EŞYA	56,05	48,47	-7,57	-14%	47%
ELEKTRONİK	38,14	37,07	-1,07	-3%	36%
ELK. ÜRT. DAĞT.	19,74	13,89	-5,85	-30%	13%
KABLolar	9,59	4,53	-5,07	-53%	4%

### İHRACATTAKİ SIRA



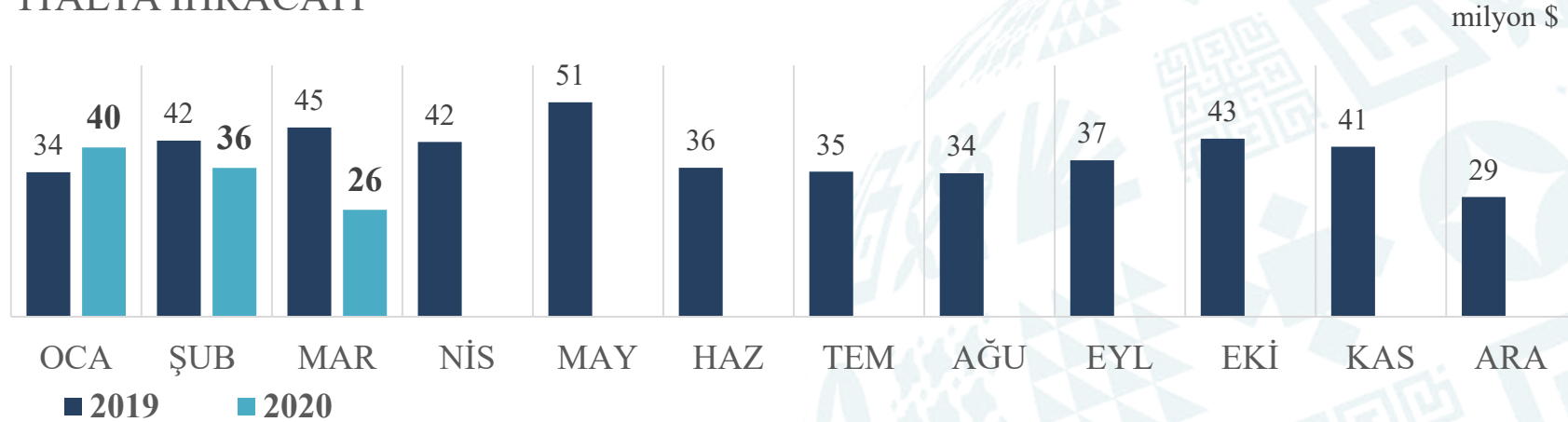


# TÜRKİYE GENELİ ELEKTRİK ELEKTRONİK SEKTÖRÜ İHRACATI

## İtalya



### İTALYA İHRACATI



### OCAK-MART 2020

	milyon \$		Değişim		2020 Payı
	2019	2020	milyon \$	%	
	121,64	101,19	-20,45	-16,81%	
BEYAZ EŞYA	68,74	57,73	-11,00	-16%	57%
ELK. ÜRT. DAĞT.	15,33	18,86	3,54	23%	19%
ELEKTRONİK	30,13	18,44	-11,70	-39%	18%
KABLÖLAR	7,44	6,16	-1,28	-17%	6%

### İHRACATTAKİ SIRA



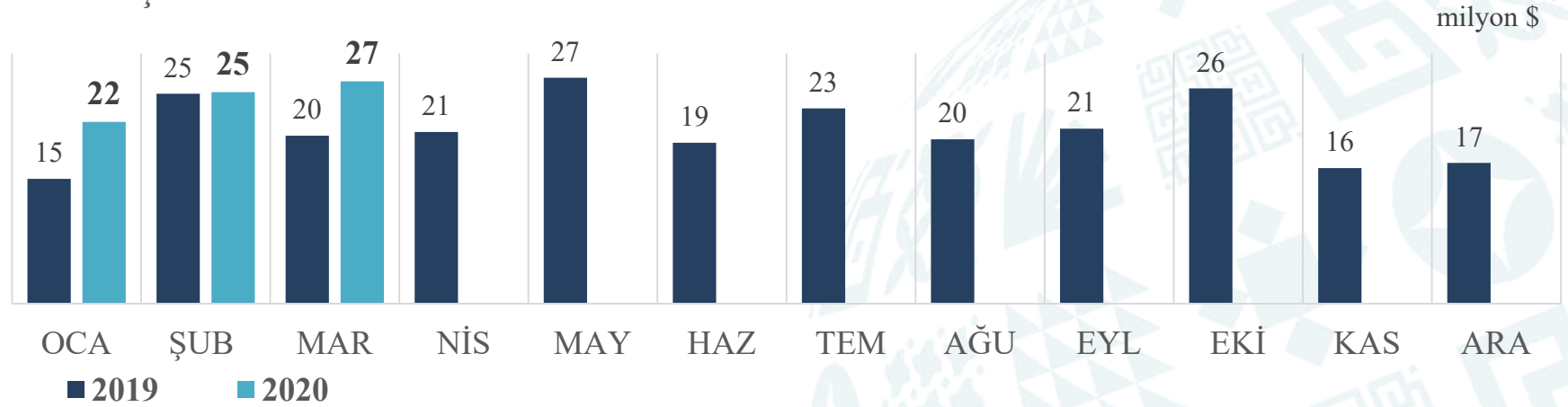


# TÜRKİYE GENELİ ELEKTRİK ELEKTRONİK SEKTÖRÜ İHRACATI

## Birleşik Devletler




### BİRLEŞİK DEVLETLER İHRACATI



### OCAK-MART 2020

	milyon \$		Değişim		2020 Payı
	2019	2020	milyon \$	%	
	60,29	73,83	13,53	22,45%	
BEYAZ EŞYA	29,93	28,94	-0,99	-3%	39%
ELEKTRONİK	21,17	21,95	0,78	4%	30%
ELK. ÜRT. DAĞT.	7,13	15,06	7,93	111%	20%
KABLolar	2,06	7,88	5,82	282%	11%

### İHRACATTAKİ SIRA





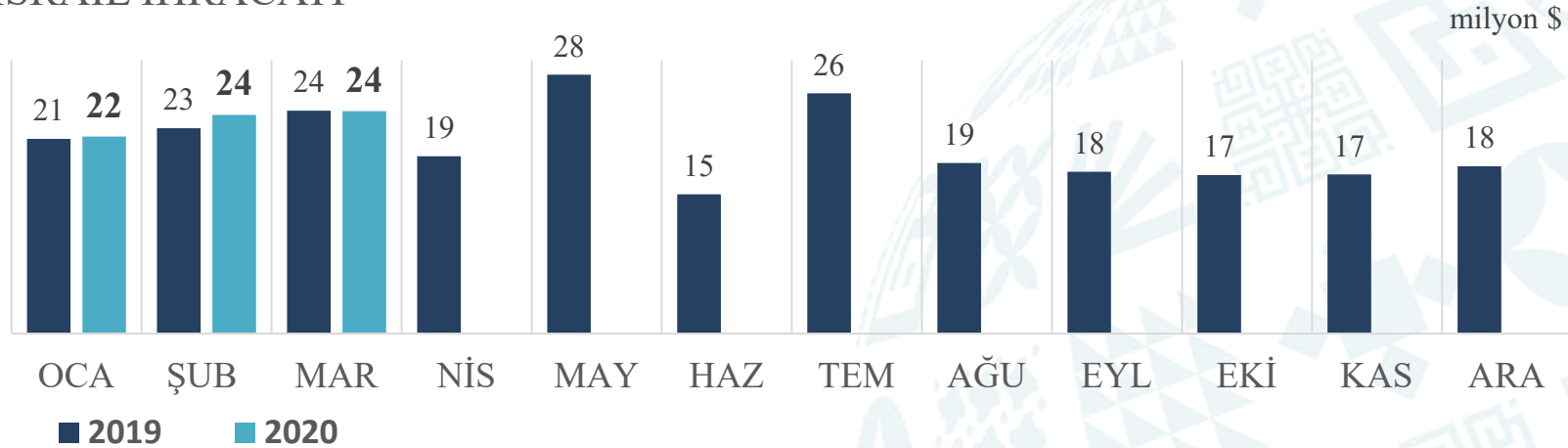


# TÜRKİYE GENELİ ELEKTRİK ELEKTRONİK SEKTÖRÜ İHRACATI

## İsrail




### İSRAİL İHRACATI



### OCAK-MART 2020

	milyon \$		Değişim		2020 Payı
	2019	2020	milyon \$	%	
	<b>68,33</b>	<b>70,00</b>	<b>1,66</b>	<b>2,44%</b>	
KABLOLAR	32,50	34,32	1,83	6%	49%
BEYAZ EŞYA	23,95	22,50	-1,46	-6%	32%
ELK. ÜRT. DAĞT.	8,81	8,06	-0,76	-9%	12%
ELEKTRONİK	3,07	5,12	2,05	67%	7%

### İHRACATTAKİ SIRA



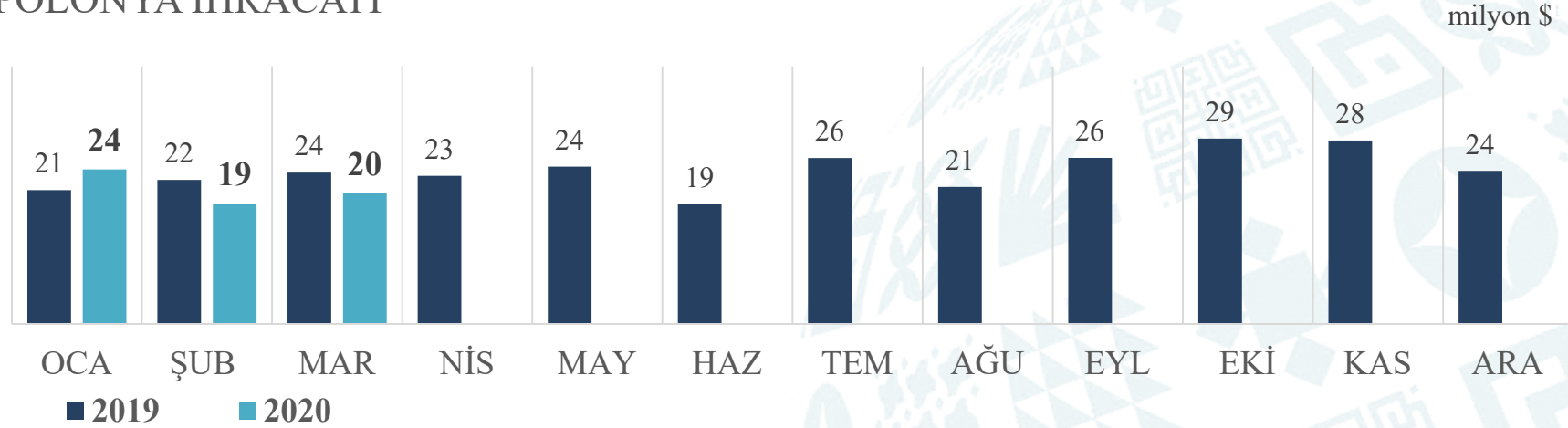


# TÜRKİYE GENELİ ELEKTRİK ELEKTRONİK SEKTÖRÜ İHRACATI

## Polonya



### POLONYA İHRACATI



### OCAK-MART 2020

	milyon \$		Değişim		2020 Payı	İHRACATTAKİ SIRA
	2019	2020	milyon \$	%		
	66,64	62,96	-3,69	-5,53%		
BEYAZ EŞYA	29,77	21,43	-8,35	-28%	34%	8
ELEKTRONİK	15,92	18,92	2,99	19%	30%	9
ELK. ÜRT. DAĞT.	13,92	14,48	0,56	4%	23%	
KABLolar	7,02	8,13	1,11	16%	13%	





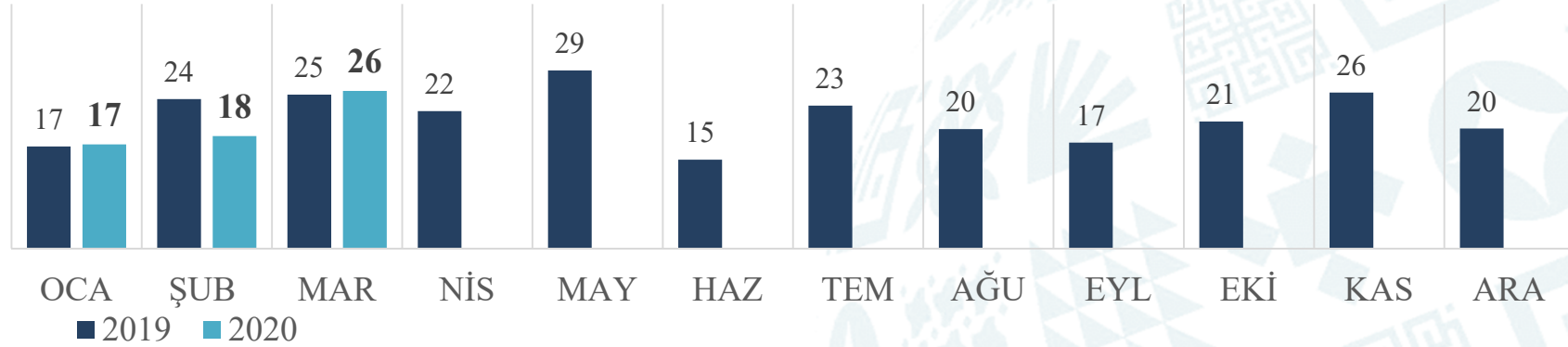
# TÜRKİYE GENELİ ELEKTRİK ELEKTRONİK SEKTÖRÜ İHRACATI

## Hollanda



### HOLLANDA İHRACATI

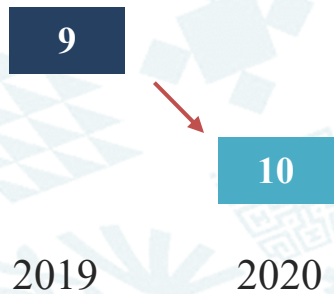
milyon \$



### OCAK-MART 2020

	milyon \$		Değişim		2020 Payı
	2019	2020	milyon \$	%	
	66,35	61,25	-5,10	-7,68%	
ELEKTRONİK	41,27	31,92	-9,35	-23%	52%
BEYAZ EŞYA	13,54	16,28	2,73	20%	27%
ELK. ÜRT. DAĞT.	6,52	7,93	1,41	22%	13%
KABLolar	5,02	5,13	0,11	2%	8%

### İHRACATTAKİ SIRA





A. Elektrik Elektronik Sektörü İhracatı

B. Mal Grupları

- Beyaz Eşya
- Elektronik
- Elektrik, Elektrik Üretim ve Dağıtım Ekipmanları
- Kablolar

C. İlk 10 Ülke

**D. Türkiye Tüm Sektörler İhracatı - İlk 10 Ülke**



# TÜRKİYE GENELİ – KÜMÜLATİF KARŞILAŞTIRMA

## İhracatçı Sektörler İlk 10

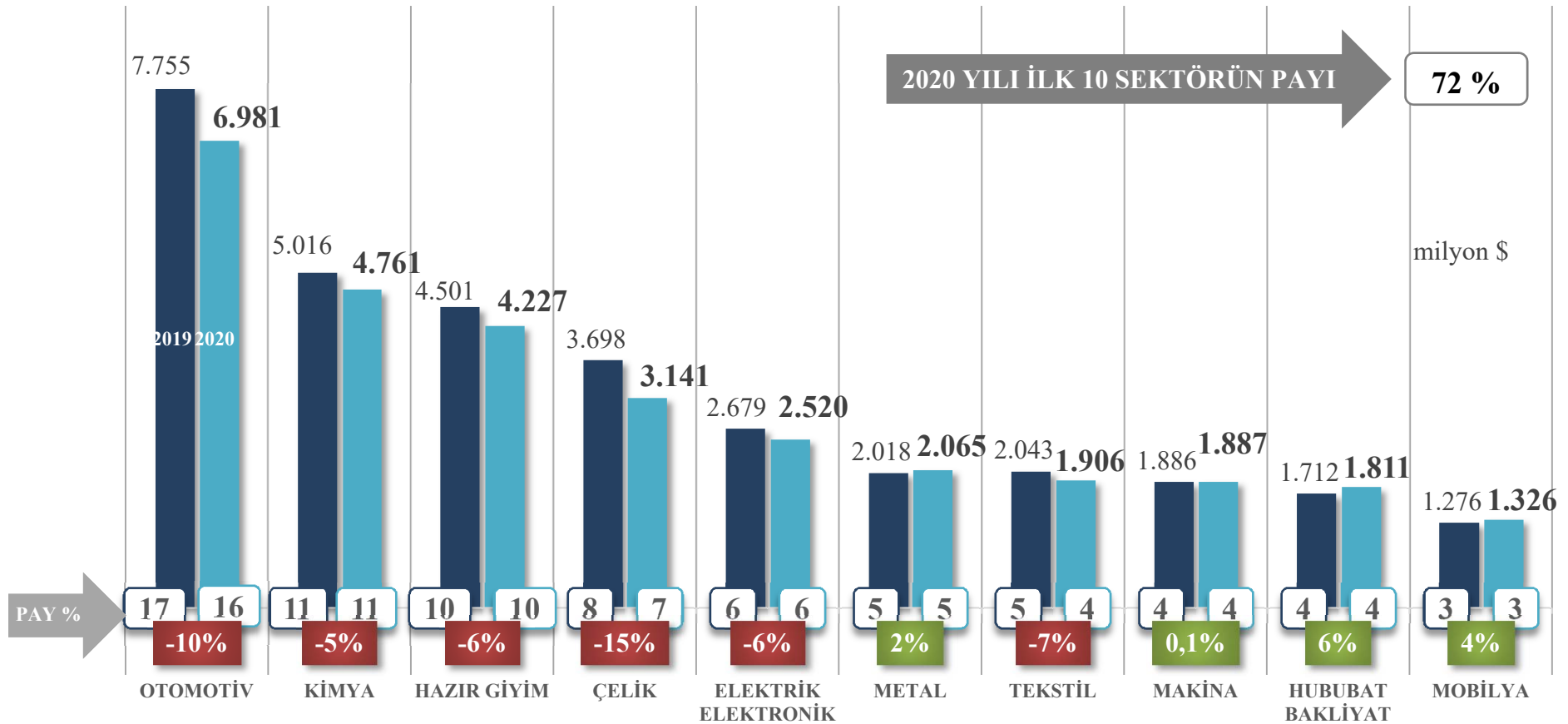


### İHRACATÇI SEKTÖRLER

■ OCAK-MART 2019  
44.53 milyar \$

■ OCAK-MART 2020  
42.78 milyar \$

Değişim  
-4 %



2019 İhracatçı Birliklerin Kaydından Muaf İhracat ve Serbest Bölgeler Farkı: 3.593 milyon \$

2020 İhracatçı Birliklerin Kaydından Muaf İhracat ve Serbest Bölgeler Farkı: 3.472 milyon \$



# TÜRKİYE GENELİ - KÜMÜLATİF KARŞILAŞTIRMA

## Tüm Sektörler İhracatı - İlk 10 Ülke

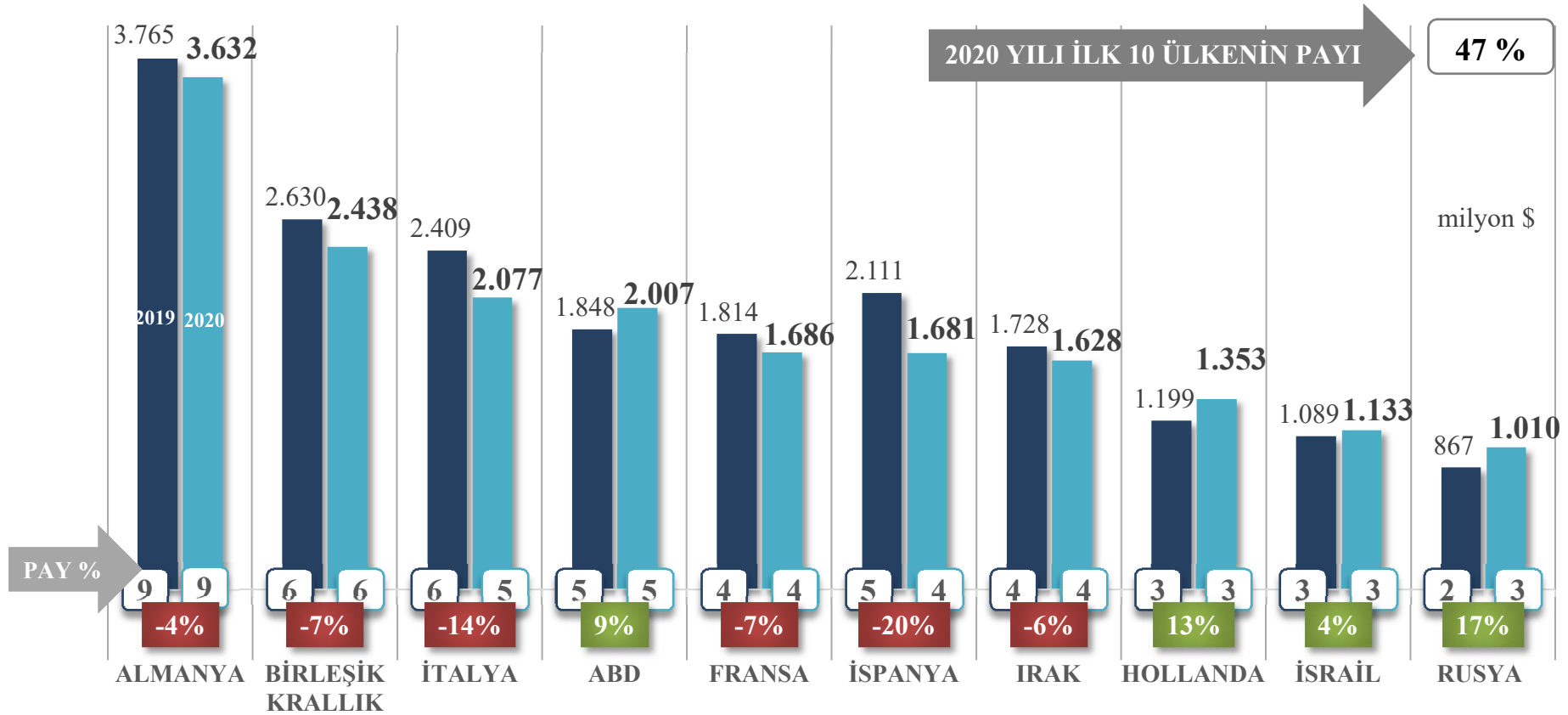


### TÜM SEKTÖRLER İHRACATI

■ OCAK-MART 2019  
19.45 milyar \$

■ OCAK-MART 2020  
18.64 milyar \$

Değişim  
-4 %



2019 İhracatçı Birliklerin Kaydından Muaf İhracat ve Serbest Bölgeler Farkı: 3.593 milyar \$

2020 İhracatçı Birliklerin Kaydından Muaf İhracat ve Serbest Bölgeler Farkı: 3.472 milyar \$



# TÜRKİYE GENELİ – KÜMÜLATİF KARŞILAŞTIRMA

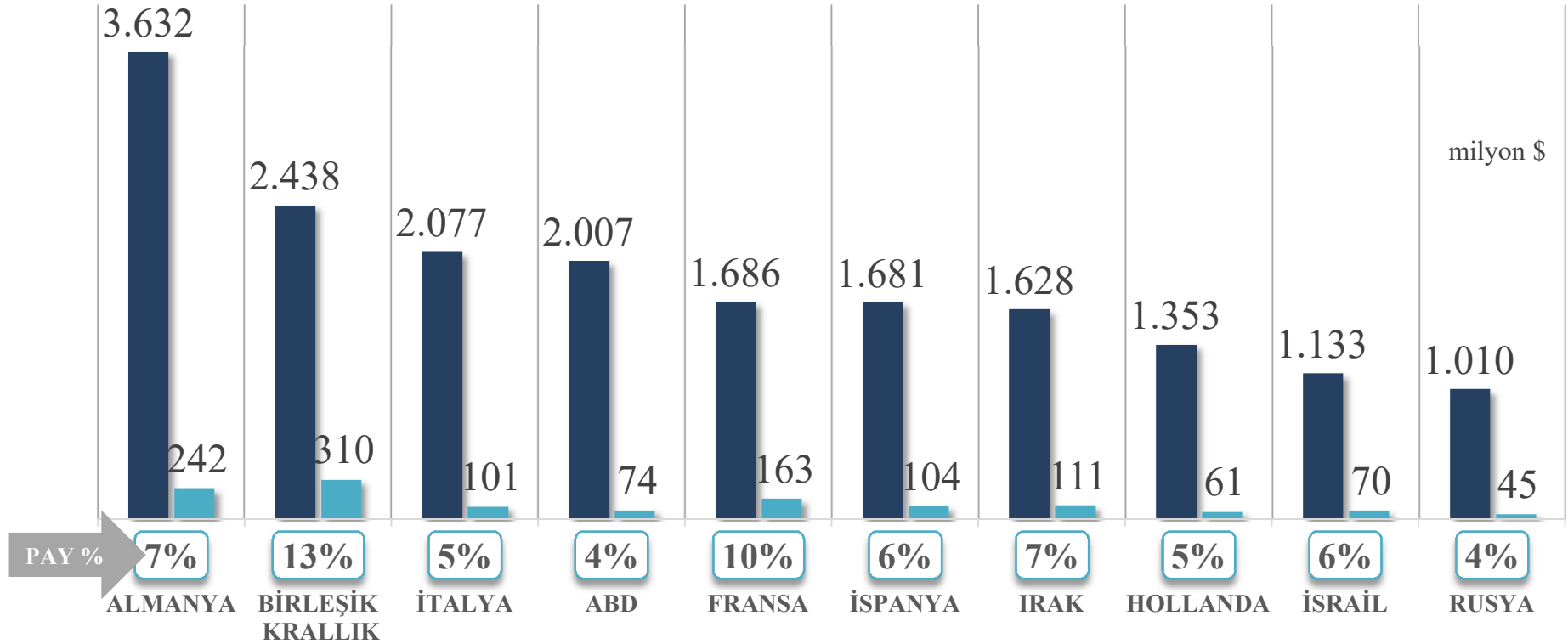
## Tüm Sektörler İhracatı - İlk 10 Ülke - EE Sektörü Payı



OCAK-MART 2020

■ TÜM SEKTÖRLER 42.78 milyar \$  
■ EE SEKTÖRÜ 2.572 milyon \$

PAY  
6,0 %





# **ELEKTRİK ve ELEKTRONİK İHRACATÇILARI BİRLİĞİ**

**MART 2020 İHRACAT VERİLERİ**