

ELEKTRİK ve ELEKTRONİK İHRACATÇILARI BİRLİĞİ

MART 2021 İHRACAT RAPORU

***Not:** Rapor Elektrik ve Elektronik İhracatçıları Birliği'nin iştegal sahasındaki GTIP'ler baz alınarak hazırlanmıştır.

A. Elektrik Elektronik Sektörü İhracatı

B. Mal Grupları

- Beyaz Eşya
- Elektronik
- Elektrik, Elektrik Üretim ve Dağıtım Ekipmanları
- Kablolar

C. İlk 10 Ülke

D. Türkiye Tüm Sektörler İhracatı - İlk 10 Ülke

TÜRKİYE GENELİ - AYLIK/KÜMÜLATİF KARŞILAŞTIRMA

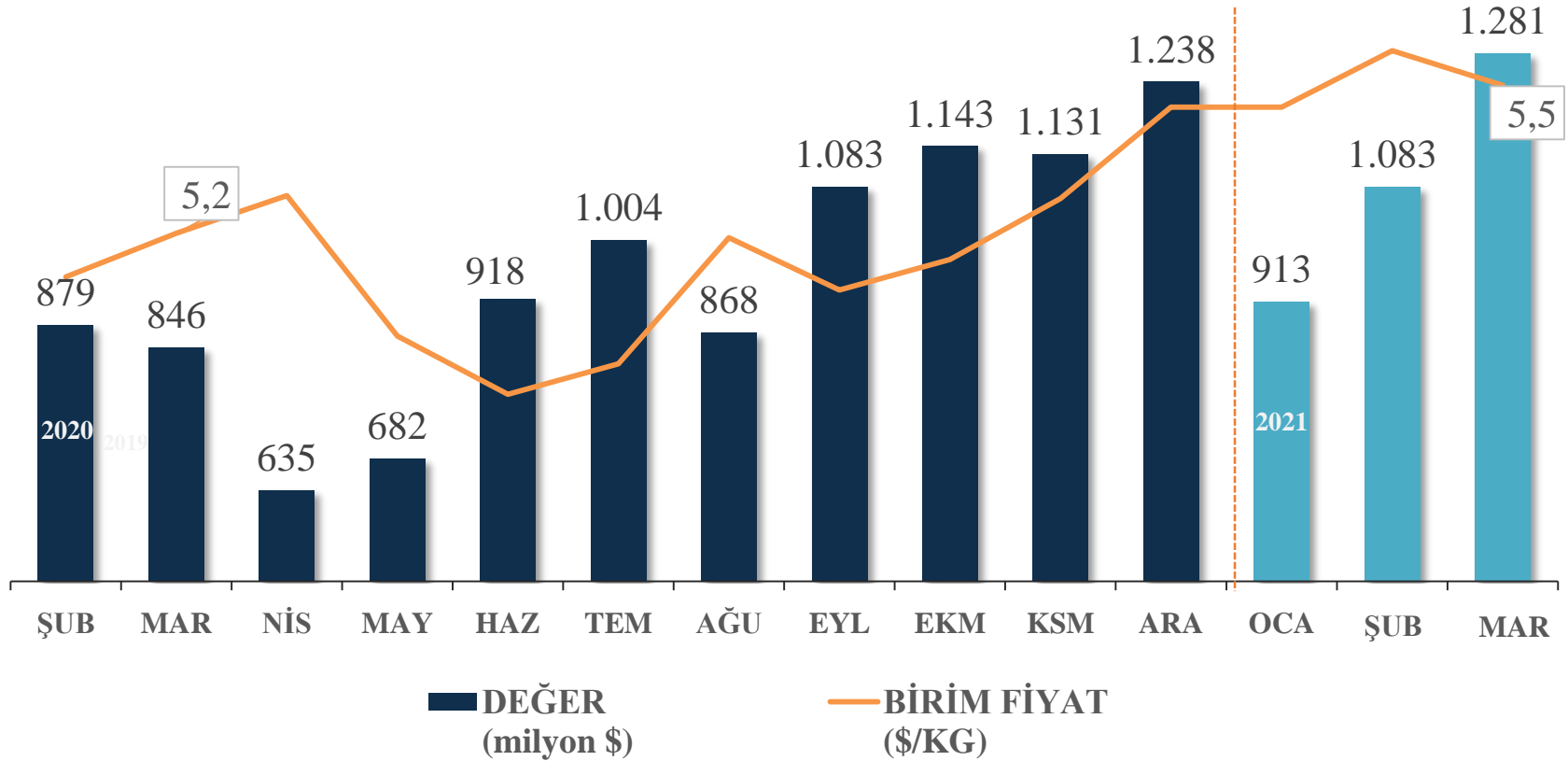
Elektrik Elektronik Sektörü İhracatı



OCAK-MART 2020
2.565 milyon \$

OCAK-MART 2021
3.277 milyon \$

| 2020-21 Değişim | Miktar | Değer | Birim Fiyat |
|-----------------|--------|-------|-------------|
| MART | 41 % | 51 % | 7 % |
| OCA-MART | 19 % | 28 % | 8 % |

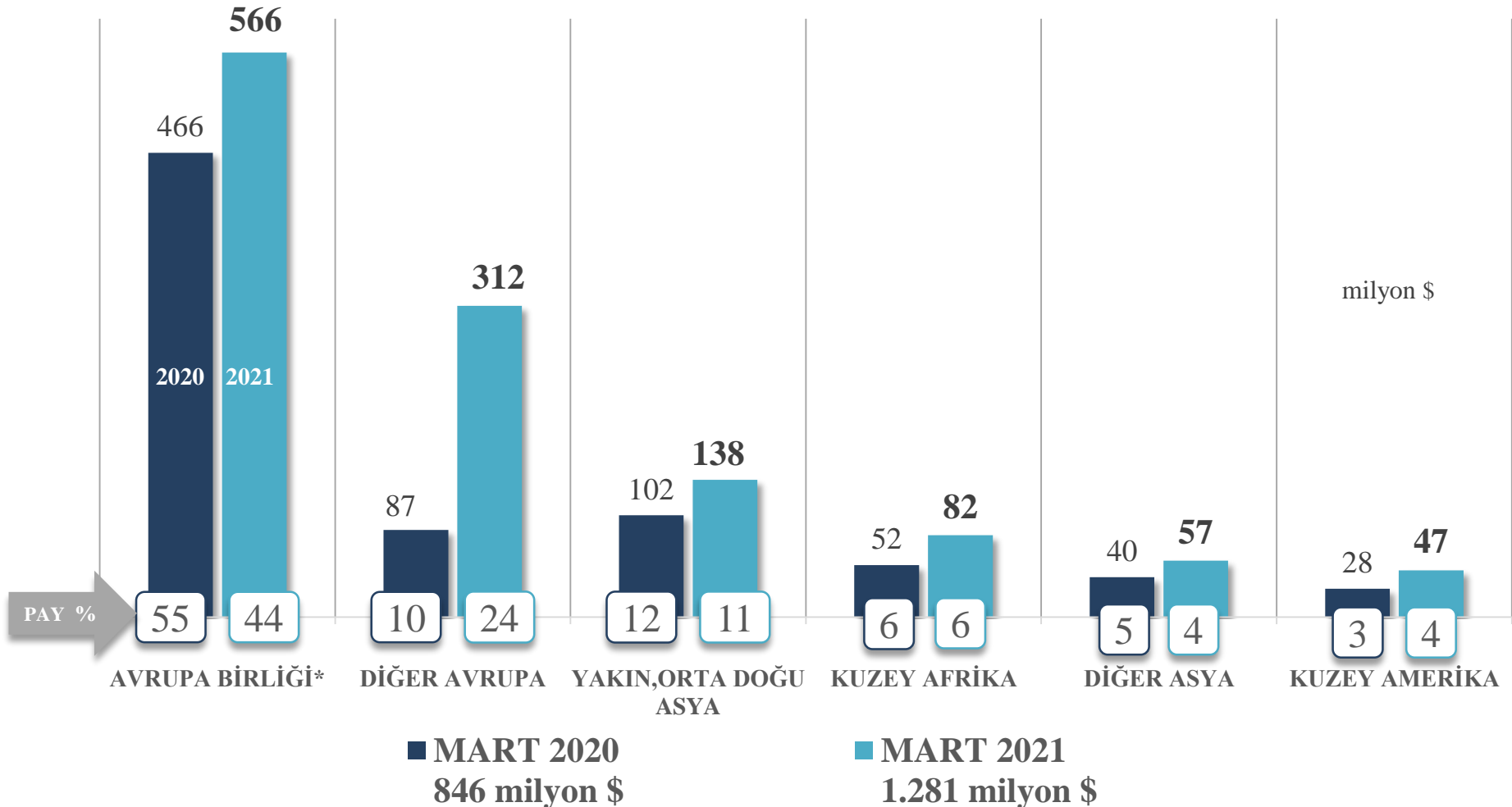


TÜRKİYE GENELİ - AYLIK KARŞILAŞTIRMA

Elektrik Elektronik Sektörü İhracatı



ÜLKE GRUPLARI



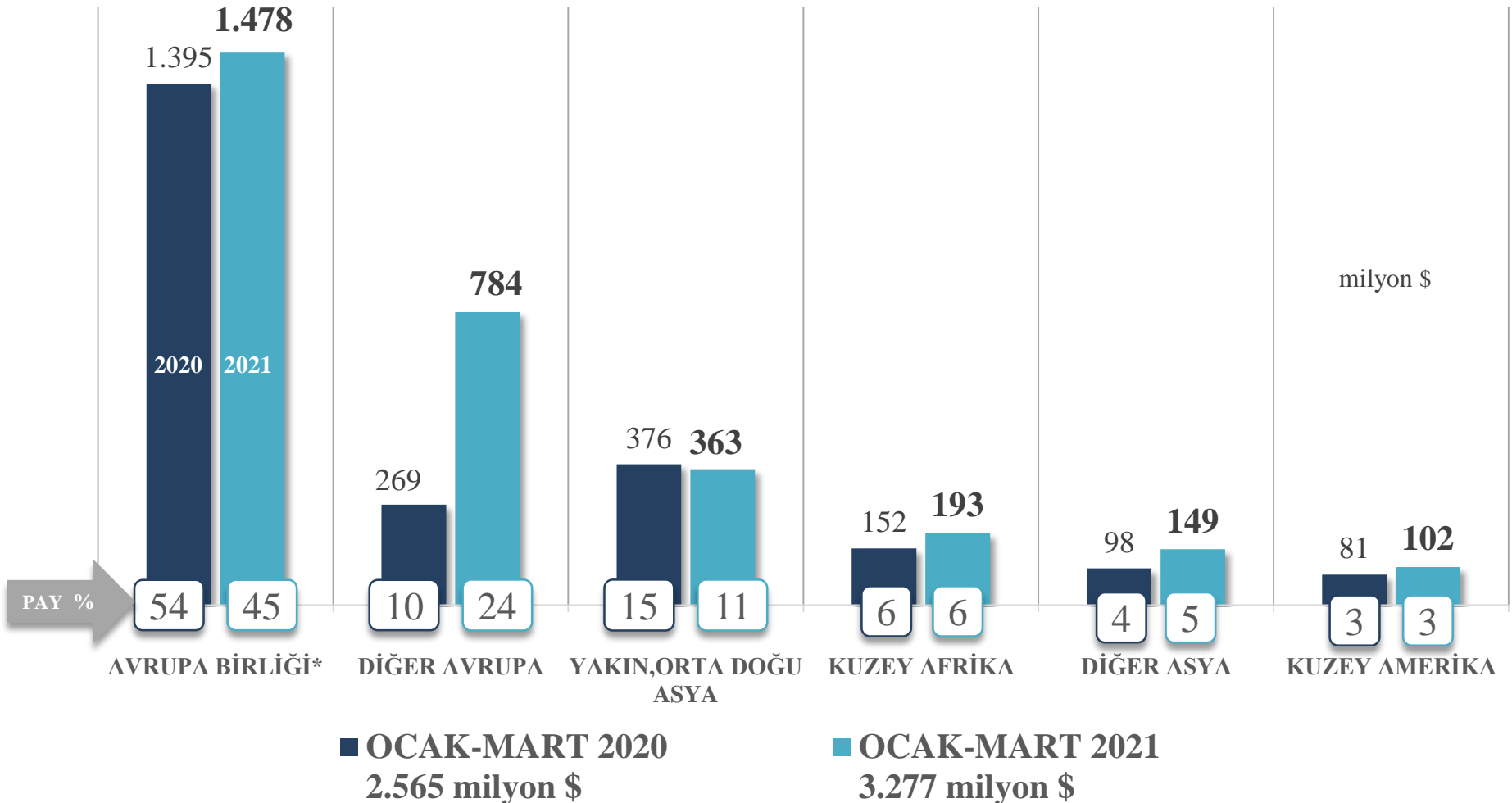
*Birleşik Krallık 2021 yılı itibari ile Diğer Avrupa ülkeleri arasında takip edilmektedir.

TÜRKİYE GENELİ - KÜMÜLATİF KARŞILAŞTIRMA

Elektrik Elektronik Sektörü İhracatı



ÜLKE GRUPLARI



*Birleşik Krallık 2021 yılı itibari ile Diğer Avrupa ülkeleri arasında takip edilmektedir.

TÜRKİYE GENELİ - AYLIK KARŞILAŞTIRMA

Elektrik Elektronik Sektörü İhracatı- İlk 10 Ülke

İLK 10 ÜLKE

TOPLAMI

■ MART 2020
410 milyon \$

■ MART 2021
696 milyon \$

Değişim
% 70

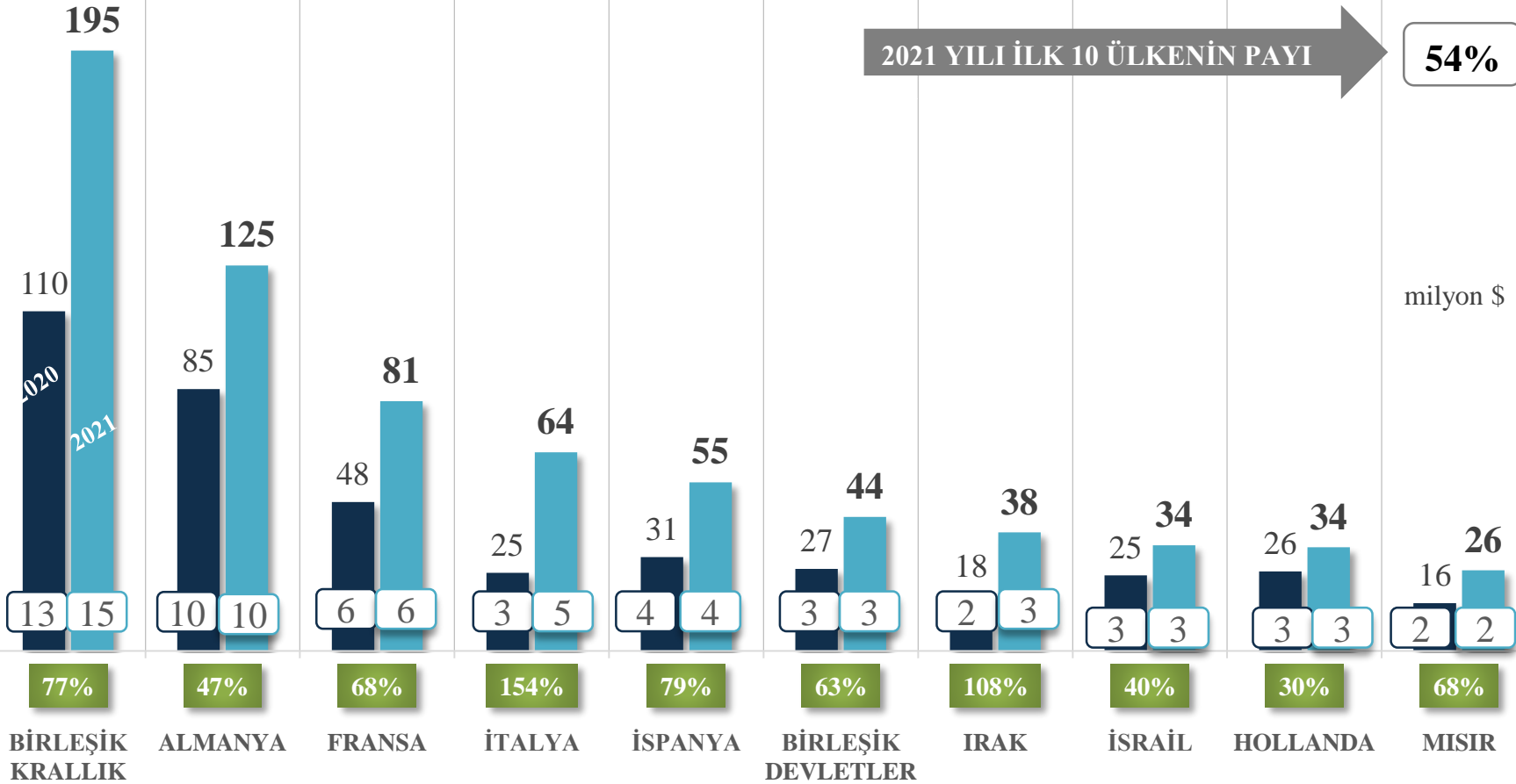
2021 YILI İLK 10 ÜLKENİN PAYI

54%

milyon \$

PAY %

DEĞ.



TÜRKİYE GENELİ - KÜMÜLATİF KARŞILAŞTIRMA

Elektrik Elektronik Sektörü İhracatı- İlk 10 Ülke

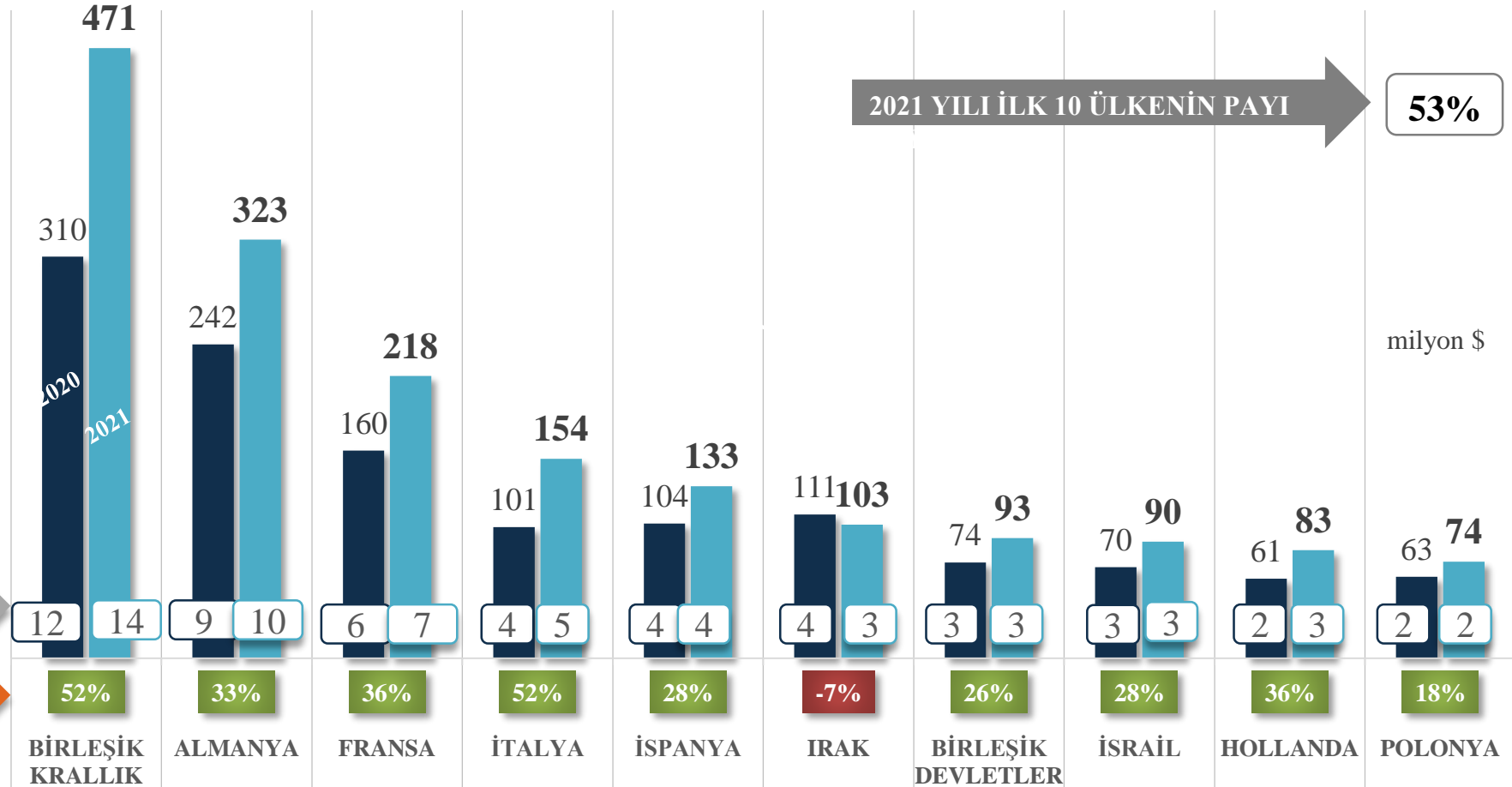


İLK 10 ÜLKE TOPLAMI

■ OCAK-MART 2020
1.296 milyon \$

■ OCAK-MART 2021
1.741 milyon \$

Değişim
% 34



TÜRKİYE GENELİ – KÜMÜLATİF KARŞILAŞTIRMA

Elektrik Elektronik Sektörü İhracatı Artan-Azalan İlk 10 Ülke



OCAK-MART 2021

| ARTIŞ SIRALAMA | | | MİLYON \$ | | DEĞİŞİM | | PAY |
|----------------|------|------------------|----------------|----------------|--------------|------------|------------|
| 2020 | 2021 | ÜLKE | 2020 | 2021 | milyon \$ | % | 2021 |
| 1 | 1 | BİRLEŞİK KRALLIK | 309,7 | 470,6 | 160,9 | 52% | 14,4% |
| 2 | 2 | ALMANYA | 242,0 | 323,0 | 81,0 | 33% | 9,9% |
| 3 | 3 | FRANSA | 160,2 | 217,7 | 57,5 | 36% | 6,6% |
| 6 | 4 | İTALYA | 101,0 | 153,9 | 52,9 | 52% | 4,7% |
| 31 | 14 | İRLANDA | 19,9 | 55,4 | 35,5 | 179% | 1,7% |
| 5 | 5 | İSPANYA | 103,9 | 132,7 | 28,7 | 28% | 4,0% |
| 21 | 16 | İSVEÇ | 30,7 | 53,2 | 22,5 | 73% | 1,6% |
| 10 | 9 | HOLLANDA | 61,3 | 83,3 | 22,0 | 36% | 2,5% |
| 46 | 23 | ÖZBEKİSTAN | 12,0 | 33,5 | 21,5 | 179% | 1,0% |
| 17 | 12 | ROMANYA | 40,8 | 61,2 | 20,4 | 50% | 1,9% |
| TOPLAM | | | 1.081,6 | 1.584,5 | 502,9 | 46% | 48% |

| AZALIŞ SIRALAMA | | | MİLYON \$ | | DEĞİŞİM | | PAY |
|-----------------|------|----------------------|--------------|--------------|--------------|-------------|-----------|
| 2020 | 2021 | ÜLKE | 2020 | 2021 | milyon \$ | % | 2020 |
| 11 | 60 | SUUDİ ARABİSTAN | 49,1 | 9,2 | -39,8 | -81% | 0,3% |
| 19 | 36 | UKRAYNA | 35,8 | 20,0 | -15,9 | -44% | 0,6% |
| 4 | 6 | IRAK | 110,8 | 103,1 | -7,7 | -7% | 3,1% |
| 18 | 21 | AZERBAYCAN-NAHÇIVAN | 40,5 | 35,4 | -5,1 | -13% | 1,1% |
| 61 | 119 | YEMEN | 6,6 | 1,7 | -4,9 | -75% | 0,1% |
| 36 | 48 | İST.DERİ SERB.BÖLGE | 17,0 | 12,8 | -4,2 | -25% | 0,4% |
| 55 | 85 | UMMAN | 8,0 | 4,3 | -3,8 | -47% | 0,1% |
| 25 | 38 | HIRVATİSTAN | 23,0 | 19,2 | -3,7 | -16% | 0,6% |
| 62 | 95 | TANZANYA(BİRLEŞ.CUM) | 6,6 | 3,2 | -3,4 | -52% | 0,1% |
| 69 | 108 | KAMERUN | 5,2 | 2,1 | -3,1 | -60% | 0,1% |
| TOPLAM | | | 302,5 | 210,9 | -91,6 | -30% | 6% |

TÜRKİYE GENELİ - KÜMÜLATİF KARŞILAŞTIRMA

Elektrik Elektronik Sektörü İhracatı - Döviz Bazında



OCAK-MART 2021

| Satır Etiketleri | TOPLAM FOB DÖVİZ | | TOPLAM FOB USD | | DEĞİŞİM | | PAY 2020/21 | |
|---------------------------|------------------|---------------|----------------|---------------|---------|--------|-------------|--------|
| | 2020 | 2021 | 2020 | 2021 | DÖVİZ | ABD \$ | ABD \$ | ABD \$ |
| EURO | 1.195.233.198 | 1.402.116.852 | 1.298.110.019 | 1.660.441.789 | 17% | 28% | 51% | 51% |
| AMERIKAN DOLARI | 802.043.571 | 957.680.871 | 802.043.571 | 957.680.871 | 19% | 19% | 31% | 29% |
| TÜRK LIRASI | 1.504.940.226 | 2.244.091.449 | 254.504.426 | 308.518.212 | 49% | 21% | 10% | 9% |
| İNGİLİZ STERLİNİ | 143.321.153 | 227.221.502 | 176.303.001 | 302.126.285 | 59% | 71% | 7% | 9% |
| POLONYA ZLOTISI (YENİ) | 67.512.537 | 77.799.835 | 15.970.779 | 18.130.619 | 15% | 14% | 0,6% | 0,6% |
| RUS RUBLESİ | 454.801.520 | 823.533.079 | 6.548.993 | 10.788.903 | 81% | 65% | 0,3% | 0,3% |
| AVUSTRALYA DOLARI | 4.160.314 | 8.872.243 | 2.604.123 | 6.537.975 | 113% | 151% | 0,1% | 0,2% |
| ÇEK KORUNASI | 93.923.511 | 110.402.771 | 3.868.751 | 4.835.930 | 18% | 25% | 0,2% | 0,1% |
| İSVEÇ KRONU | 19.781.754 | 23.472.435 | 1.980.982 | 2.652.979 | 19% | 34% | 0,1% | 0,1% |
| ÇİN RENMINBİSİ | 2.819.142 | 15.245.410 | 397.306 | 2.227.304 | 441% | 461% | 0,0% | 0,1% |
| İSVİÇRE FRANKI | 427.860 | 1.442.321 | 432.269 | 1.496.478 | 237% | 246% | 0,0% | 0,0% |
| KANADA DOLARI | 1.609.428 | 919.530 | 1.147.182 | 696.250 | -43% | -39% | 0,0% | 0,0% |
| ROMANYA LEUSU | 2.452.834 | 1.525.438 | 550.492 | 362.826 | -38% | -34% | 0,0% | 0,0% |
| BİRLEŞİK ARAP EMİRLİKLERİ | 1.352.599 | 1.232.880 | 364.714 | 295.530 | -9% | -19% | 0,0% | 0,0% |
| KAZAKISTAN TENGESİ | - | 44.226.873 | - | 104.884 | | | 0,0% | 0,0% |
| JAPON YENİ | 1.700.199 | 6.409.644 | 15.602 | 58.631 | 277% | 276% | 0,0% | 0,0% |
| NORVEÇ KRONU | 3.166.465 | 462.175 | 291.461 | 52.805 | -85% | -82% | 0,0% | 0,0% |
| KATAR RİYALİ | 549.713 | 73.328 | 149.756 | 19.932 | -87% | -87% | 0,0% | 0,0% |
| DANIMARKA KRONU | 16.383 | 1.086 | 2.412 | 173 | -93% | -93% | 0,0% | 0,0% |
| SUUDİ ARABİSTAN RİYALİ | 5.139 | - | 1.370 | - | -100% | -100% | 0,0% | 0,0% |
| Genel Toplam | 4.310.891.004 | 5.957.446.513 | 2.565.287.210 | 3.277.028.376 | 38,2% | 27,7% | | |

A. Elektrik Elektronik Sektörü İhracatı

B. Mal Grupları

- Beyaz Eşya
- Elektronik
- Elektrik, Elektrik Üretim ve Dağıtım Ekipmanları
- Kablolar

C. İlk 10 Ülke

D. Türkiye Tüm Sektörler İhracatı - İlk 10 Ülke

TÜRKİYE GENELİ - AYLIK KARŞILAŞTIRMA

Elektrik Elektronik Sektörü İhracatı

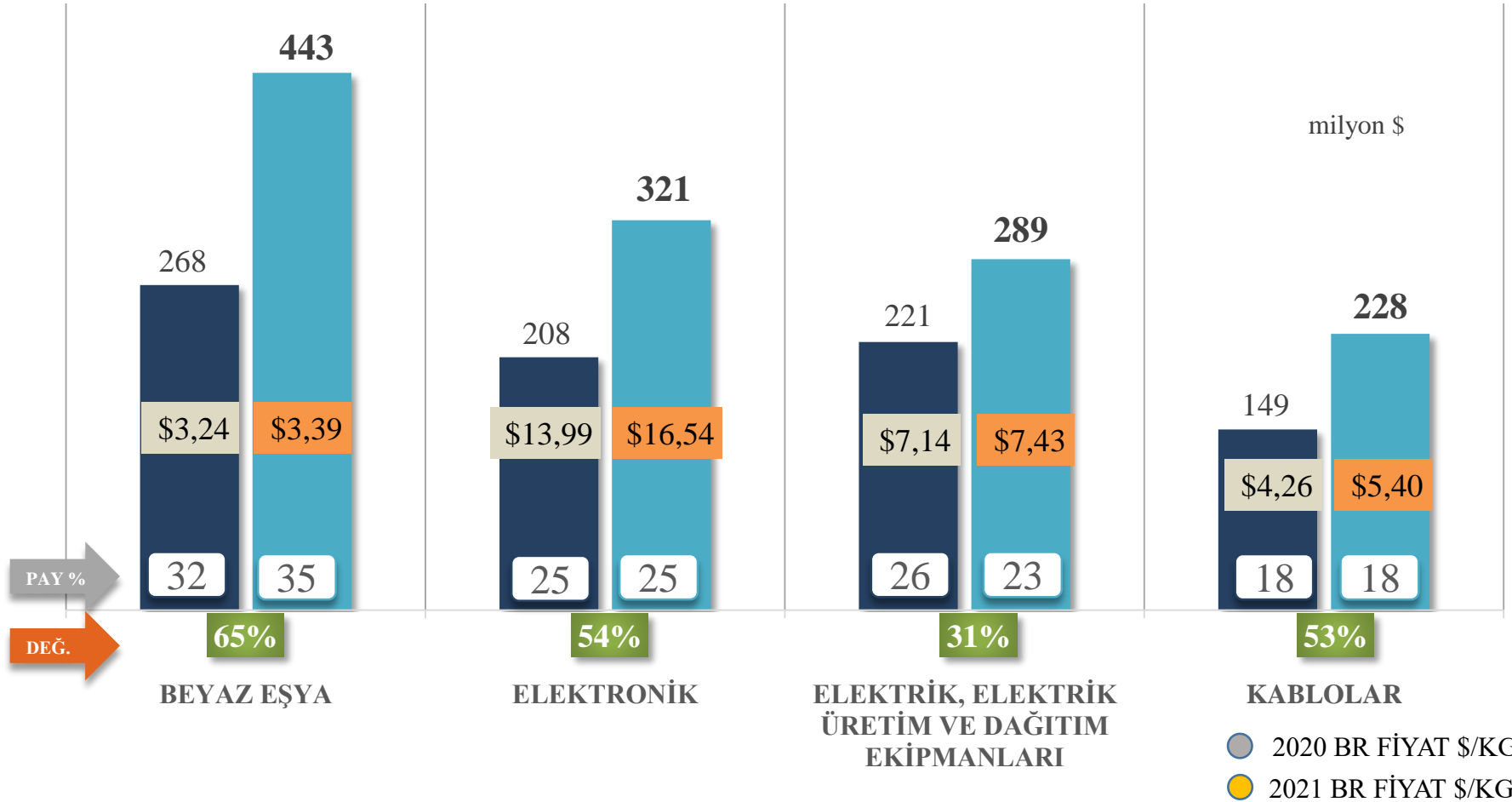


MAL GRUBU

■ MART 2020
846 milyon \$

■ MART 2021
1.281 milyon \$

Değişim
51 %



TÜRKİYE GENELİ – BİR ÖNCEKİ AY KARŞILAŞTIRMA

Elektrik Elektronik Sektörü İhracatı

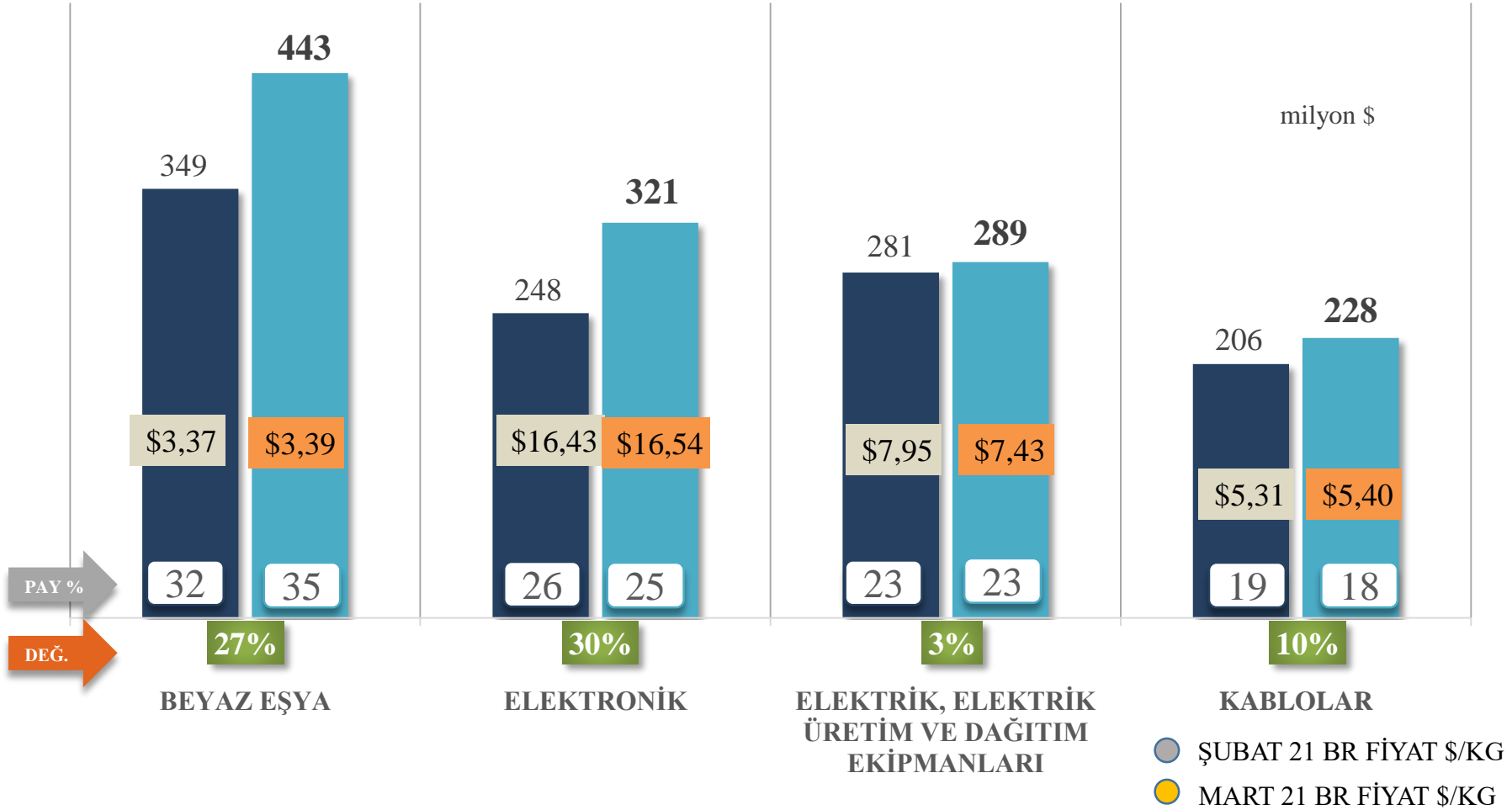


MAL GRUBU

■ ŞUBAT 2021
1.083 milyon \$

■ MART 2021
1.281 milyon \$

Değişim
18 %



TÜRKİYE GENELİ - KÜMÜLATİF KARŞILAŞTIRMA

Elektrik Elektronik Sektörü İhracatı

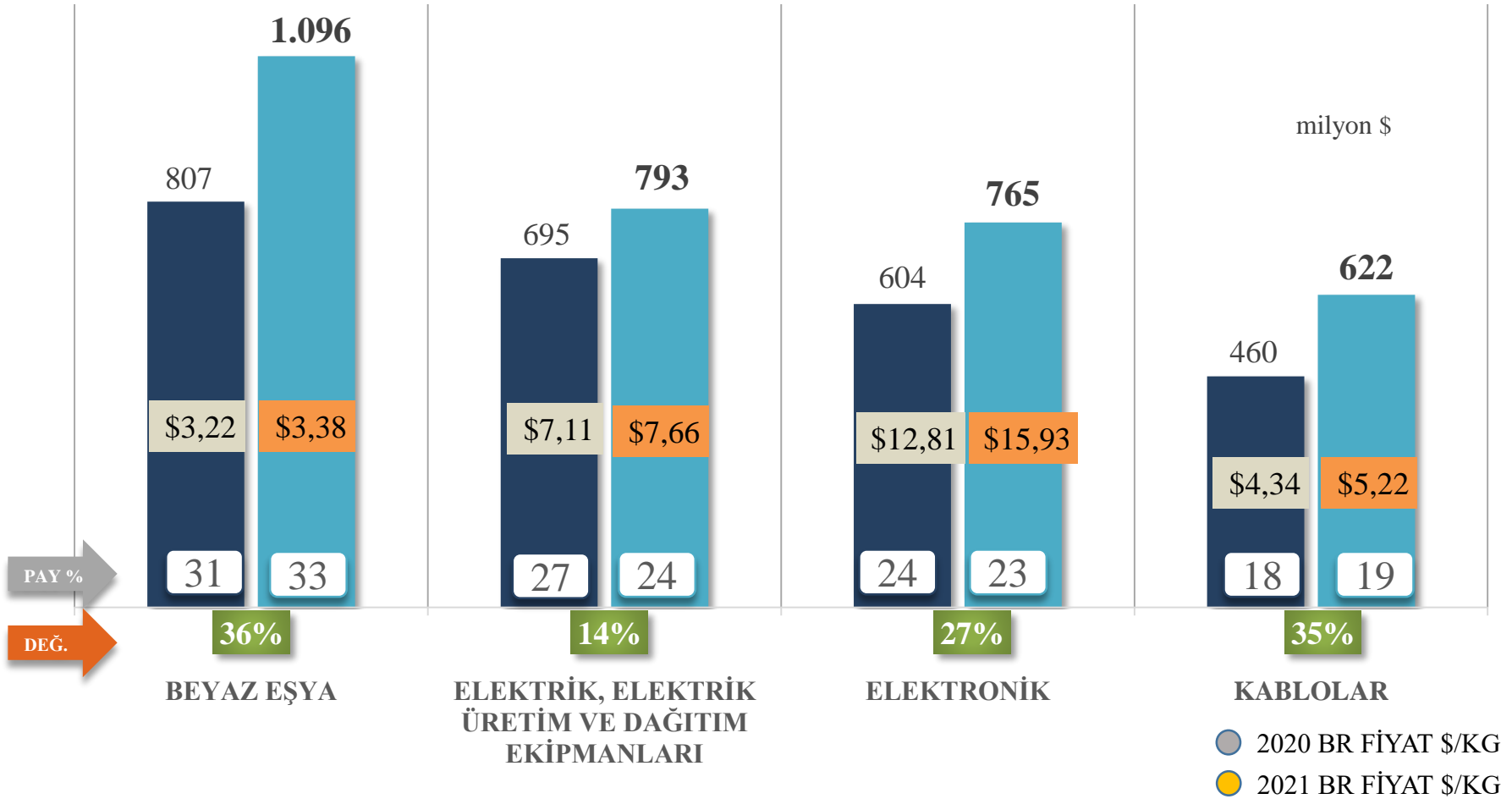


MAL GRUBU

■ OCAK-MART 2020
2.565 milyon \$

■ OCAK-MART 2021
3.277 milyon \$

Değişim
28 %



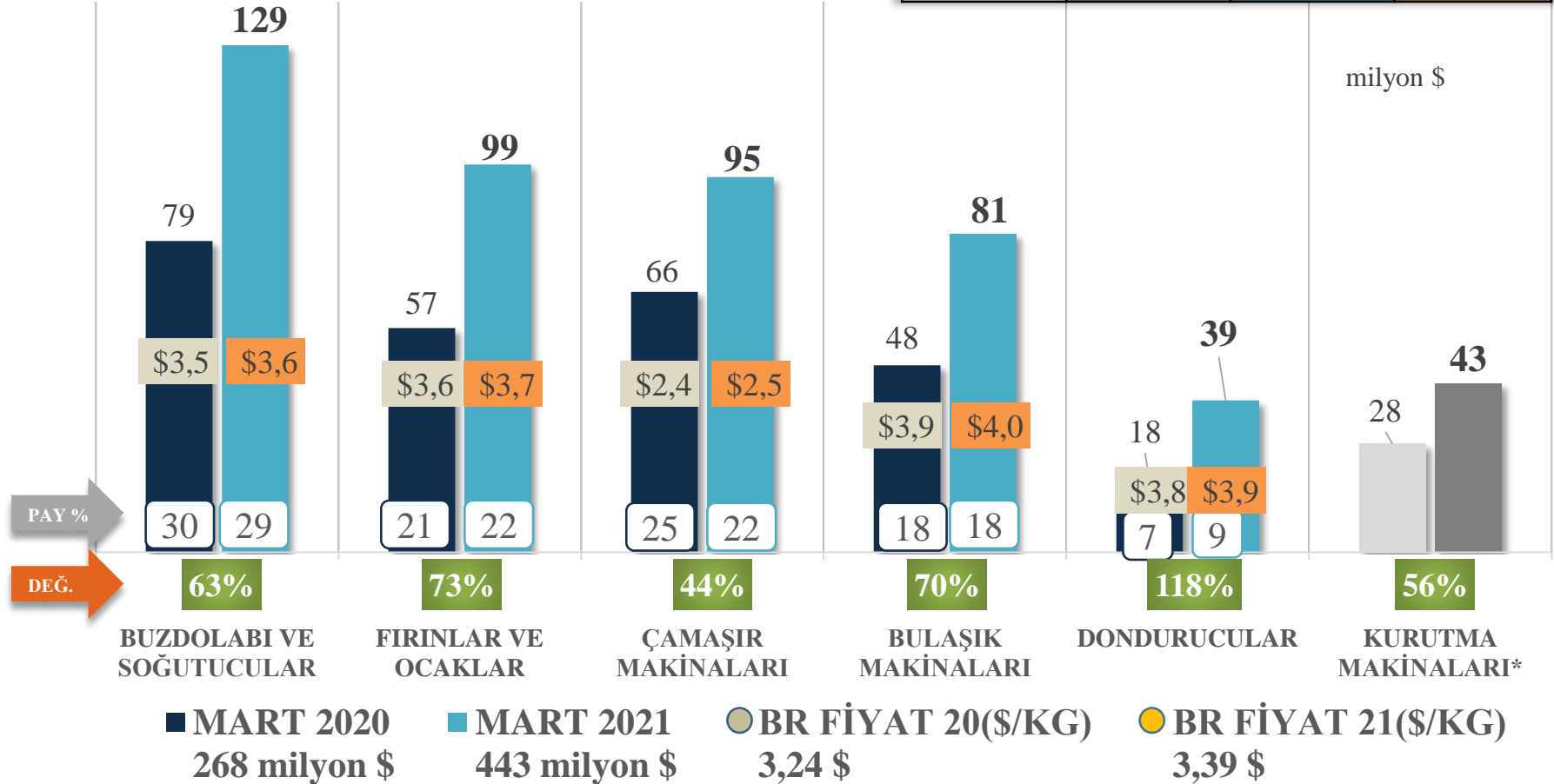
TÜRKİYE GENELİ - AYLIK KARŞILAŞTIRMA

Beyaz Eşya İhracatı



BEYAZ EŞYA

| MART 2020-21 | Miktar | Değer | Birim Fiyat |
|--------------|--------|-------|-------------|
| Değişim | 58 % | 65 % | 5 % |



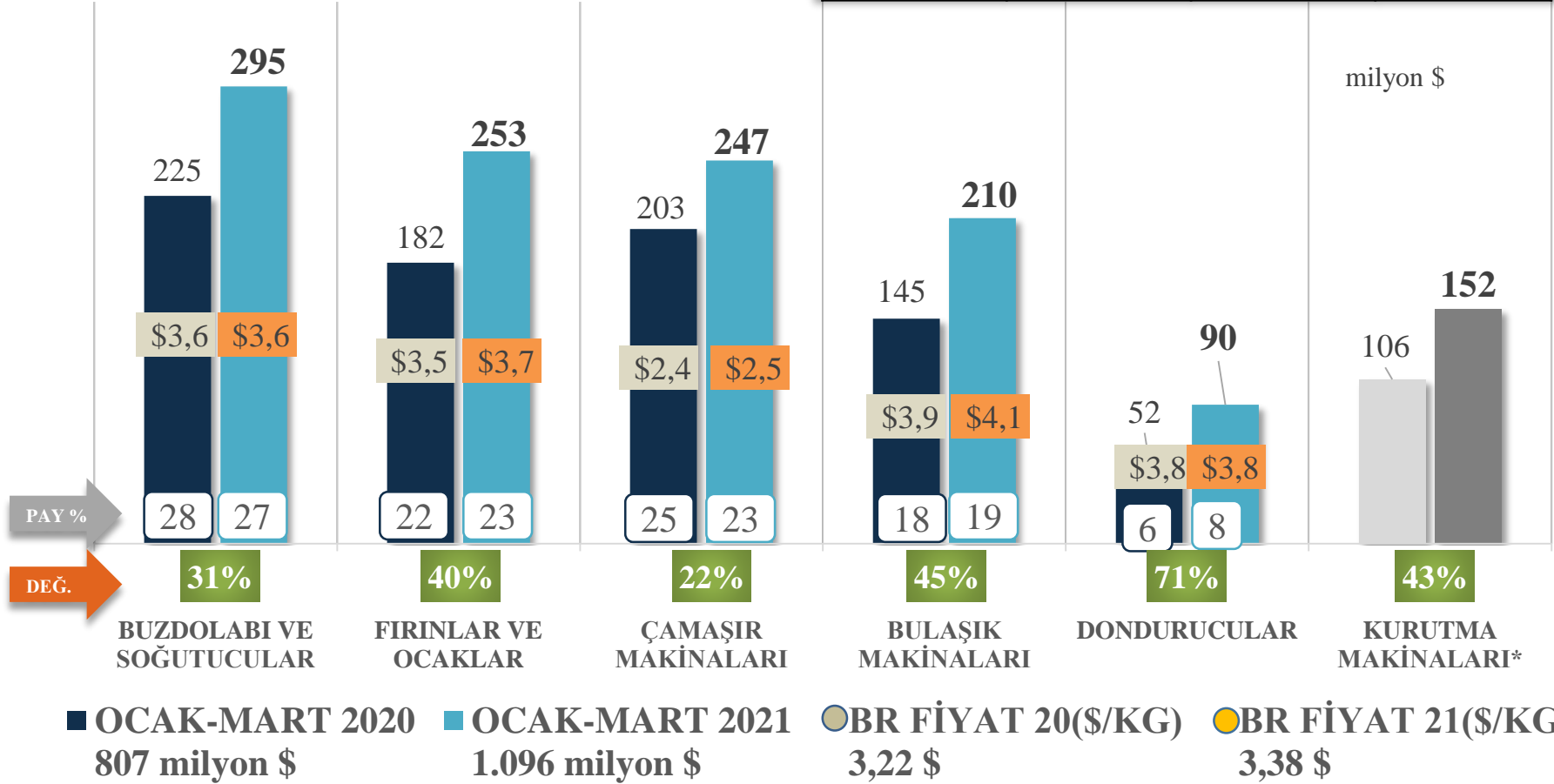
*Birlik işstigali dışında GTİPler içerdiğinden toplamlara dâhil edilmemiştir.

TÜRKİYE GENELİ - KÜMÜLATİF KARŞILAŞTIRMA

Beyaz Eşya İhracatı

BEYAZ EŞYA

| OCAK-MART 2020-21 | Miktar | Değer | Birim Fiyat |
|-------------------|--------|-------|-------------|
| Değişim | 29 % | 36 % | % 5 |



*Birlik işçigali dışında GTİPler içerdiğinden toplamlara dâhil edilmemiştir.

TÜRKİYE GENELİ – KÜMÜLATİF KARŞILAŞTIRMA

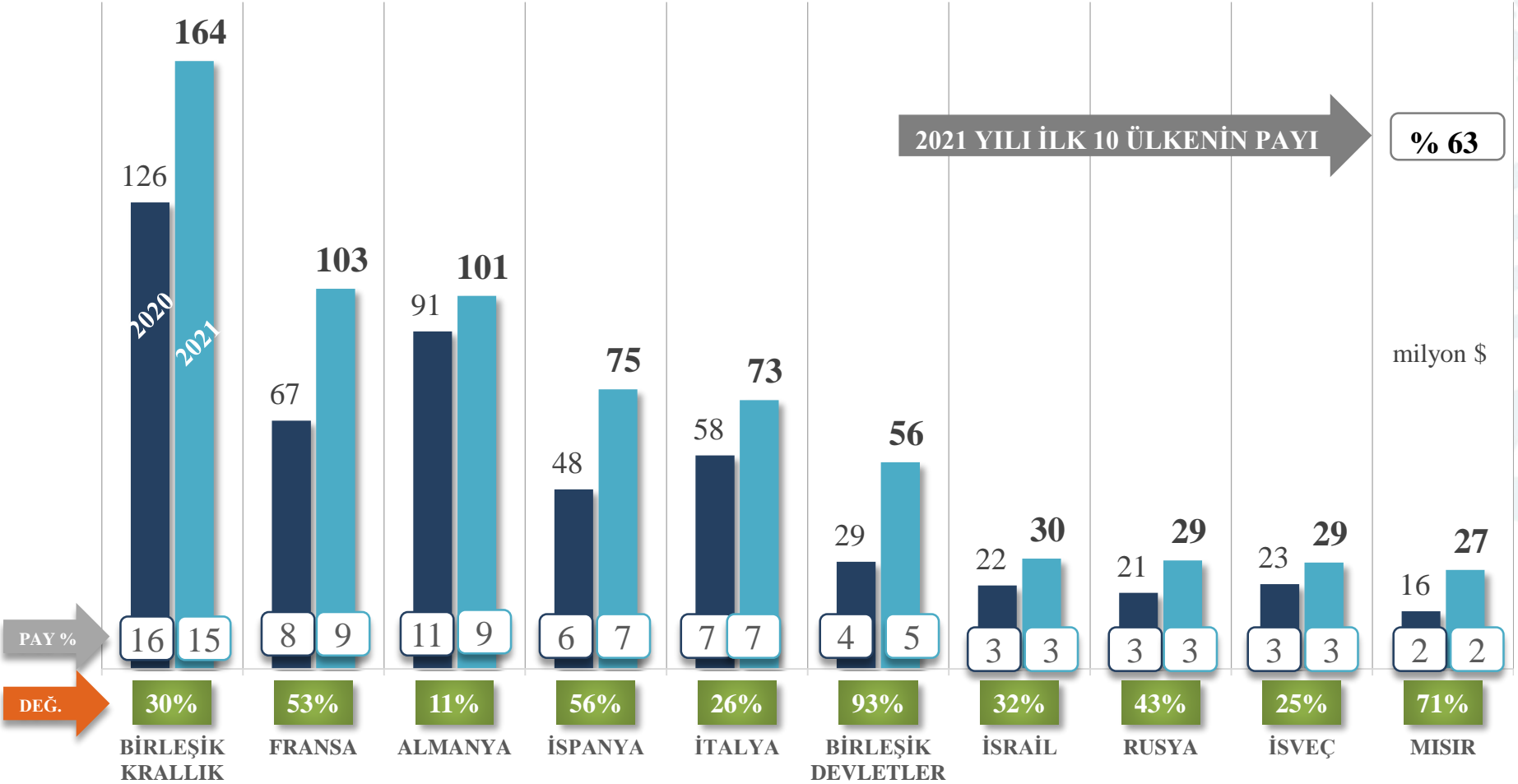
Beyaz Eşya İhracatı - İlk 10 Ülke

BEYAZ EŞYA İLK 10 ÜLKE TOPLAMI

■ OCAK-MART 2020
501 milyon \$

■ OCAK-MART 2021
686 milyon \$

Değişim
37 %



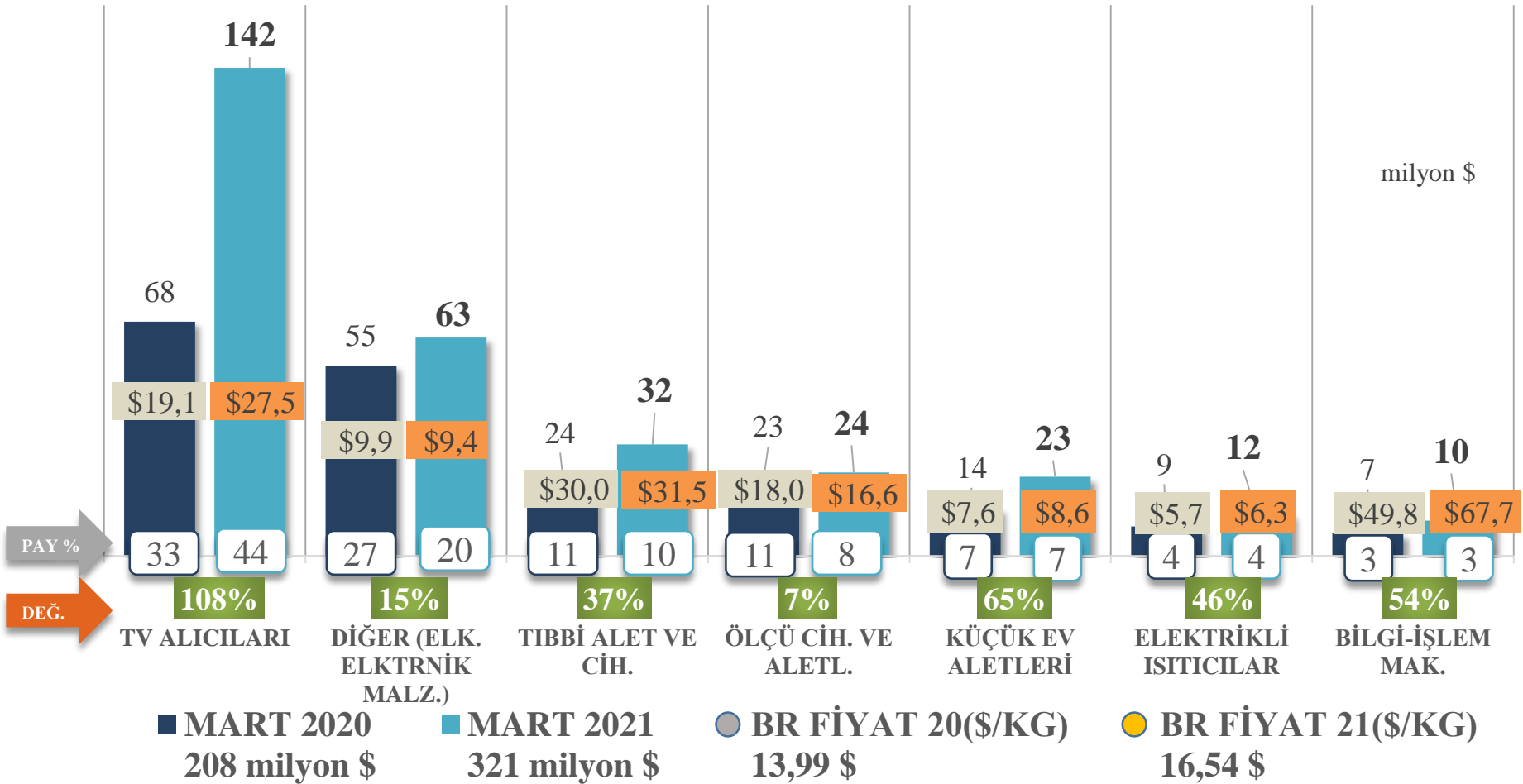
TÜRKİYE GENELİ - AYLIK KARŞILAŞTIRMA

Elektronik İhracatı



ELEKTRONİK

| MART 2020-21 | Miktar | Değer | Birim Fiyat |
|--------------|--------|-------|-------------|
| Değişim | 30 % | 54 % | 18 % |



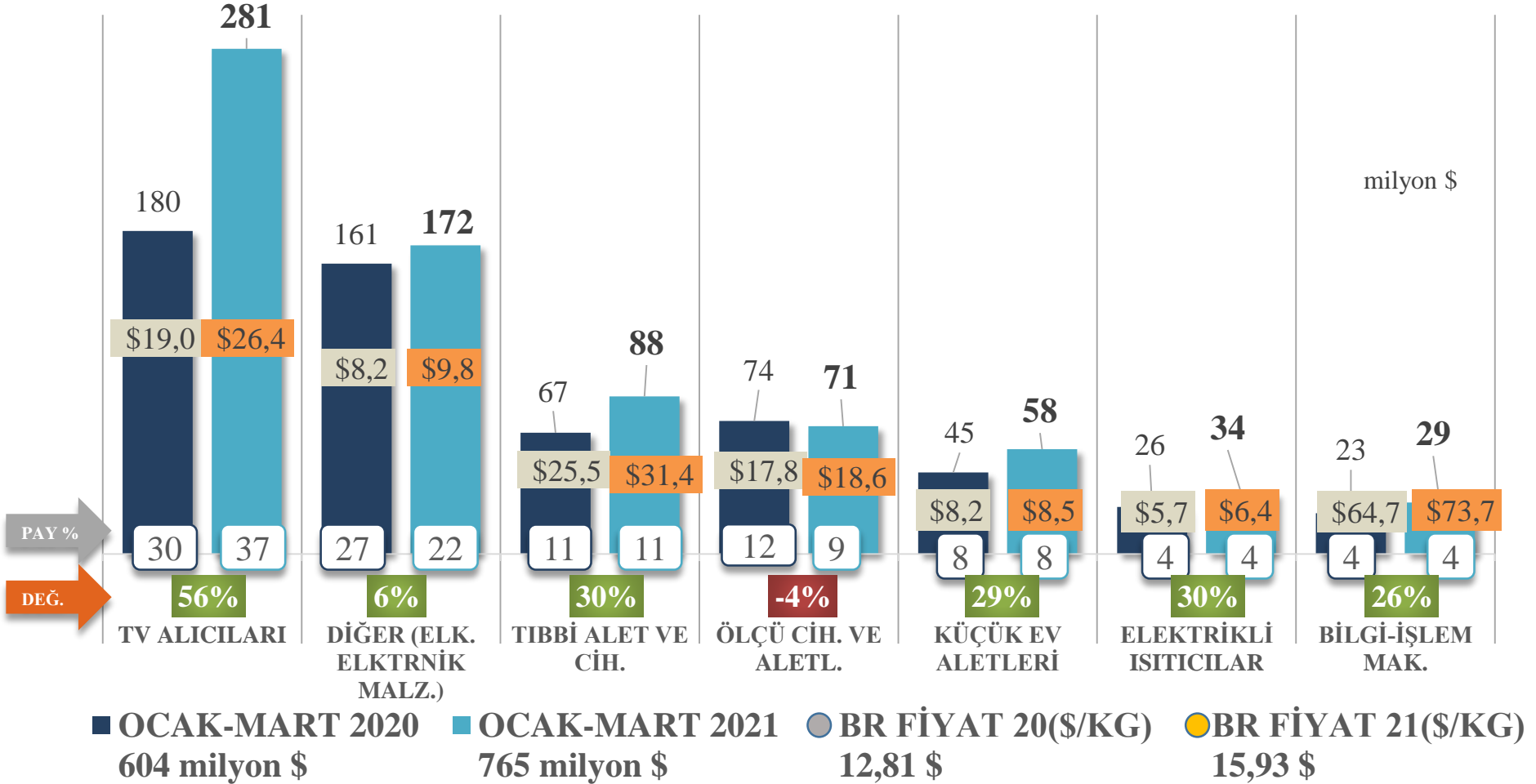
TÜRKİYE GENELİ – KÜMÜLATİF KARŞILAŞTIRMA

Elektronik İhracatı



ELEKTRONİK

| OCAK-MART 2020-21 | Miktar | Değer | Birim Fiyat |
|-------------------|--------|-------|-------------|
| Değişim | 2 % | 27 % | 24 % |



TÜRKİYE GENELİ – KÜMÜLATİF KARŞILAŞTIRMA

Elektronik İhracatı - İlk 10 Ülke

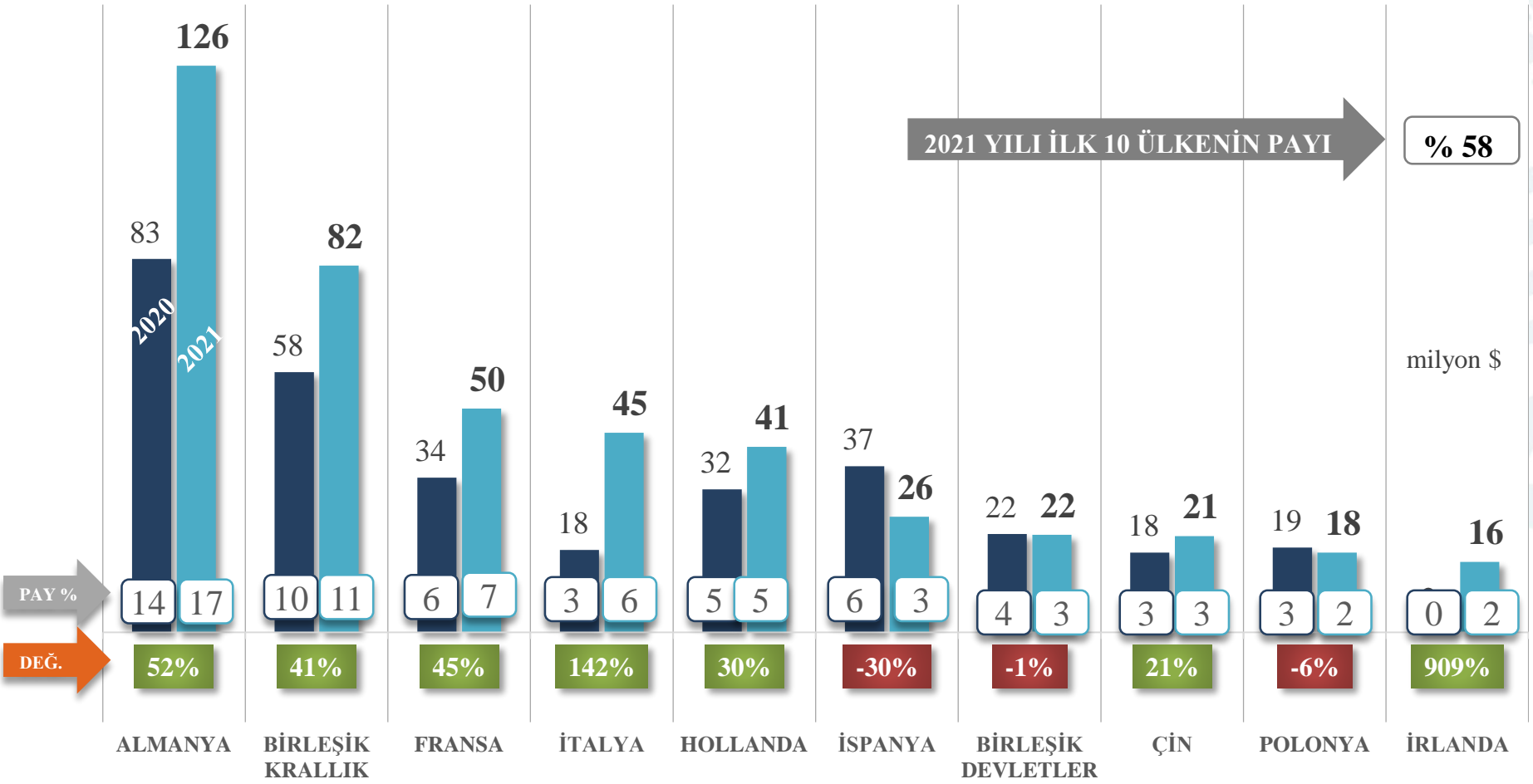


ELEKTRONİK İLK 10 ÜLKE TOPLAMI

■ OCAK-MART 2020
323 milyon \$

■ OCAK-MART 2021
447 milyon \$

Değişim
38 %



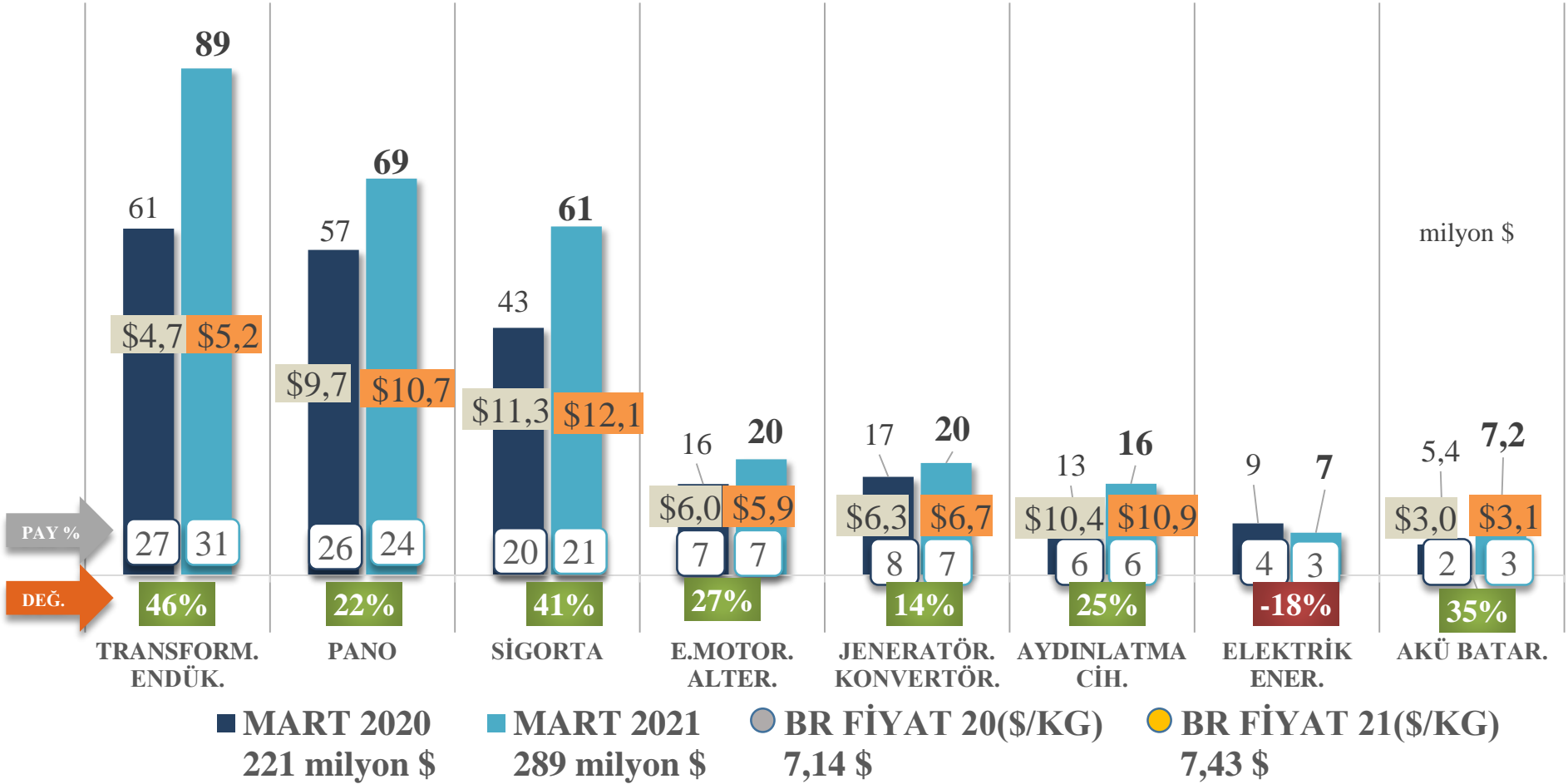
TÜRKİYE GENELİ - AYLIK KARŞILAŞTIRMA

Elektrik, Elektrik Üretim ve Dağıtım Ekipmanları İhracatı



ELK. ÜRT. DĞT.

| MART 2020-21 | Miktar | Değer | Birim Fiyat |
|--------------|--------|-------|-------------|
| Değişim | 26 % | 31 % | 4 % |



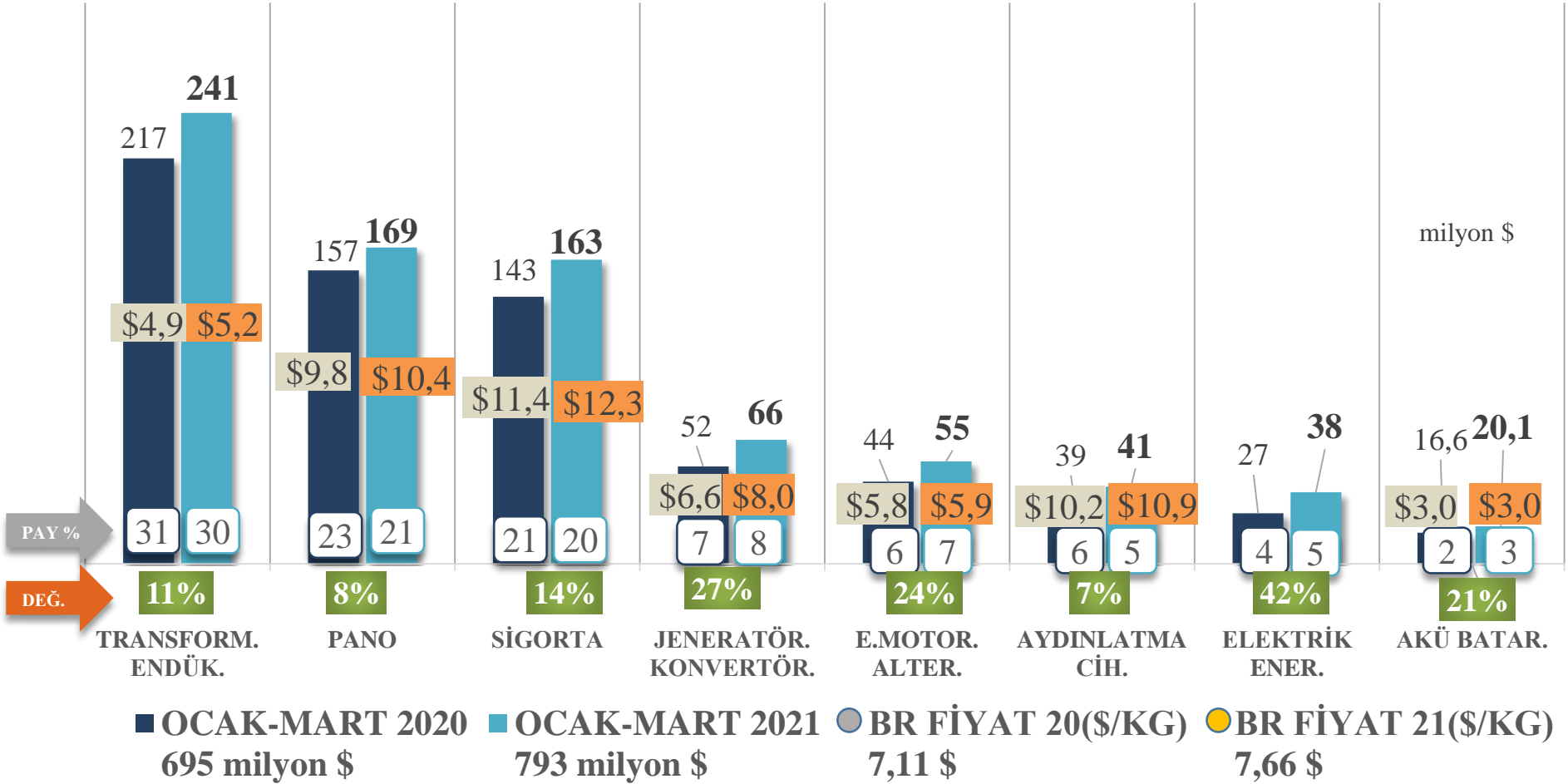
TÜRKİYE GENELİ - KÜMÜLATİF KARŞILAŞTIRMA

Elektrik, Elektrik Üretim ve Dağıtım Ekipmanları İhracatı



ELK. ÜRT. DĞT.

| OCAK-MART 2020-21 | Miktar | Değer | Birim Fiyat |
|-------------------|--------|-------|-------------|
| Değişim | 6 % | 14 % | 8 % |



TÜRKİYE GENELİ – KÜMÜLATİF KARŞILAŞTIRMA

Elk. Ürt. Dağ. İhracatı - İlk 10 Ülke

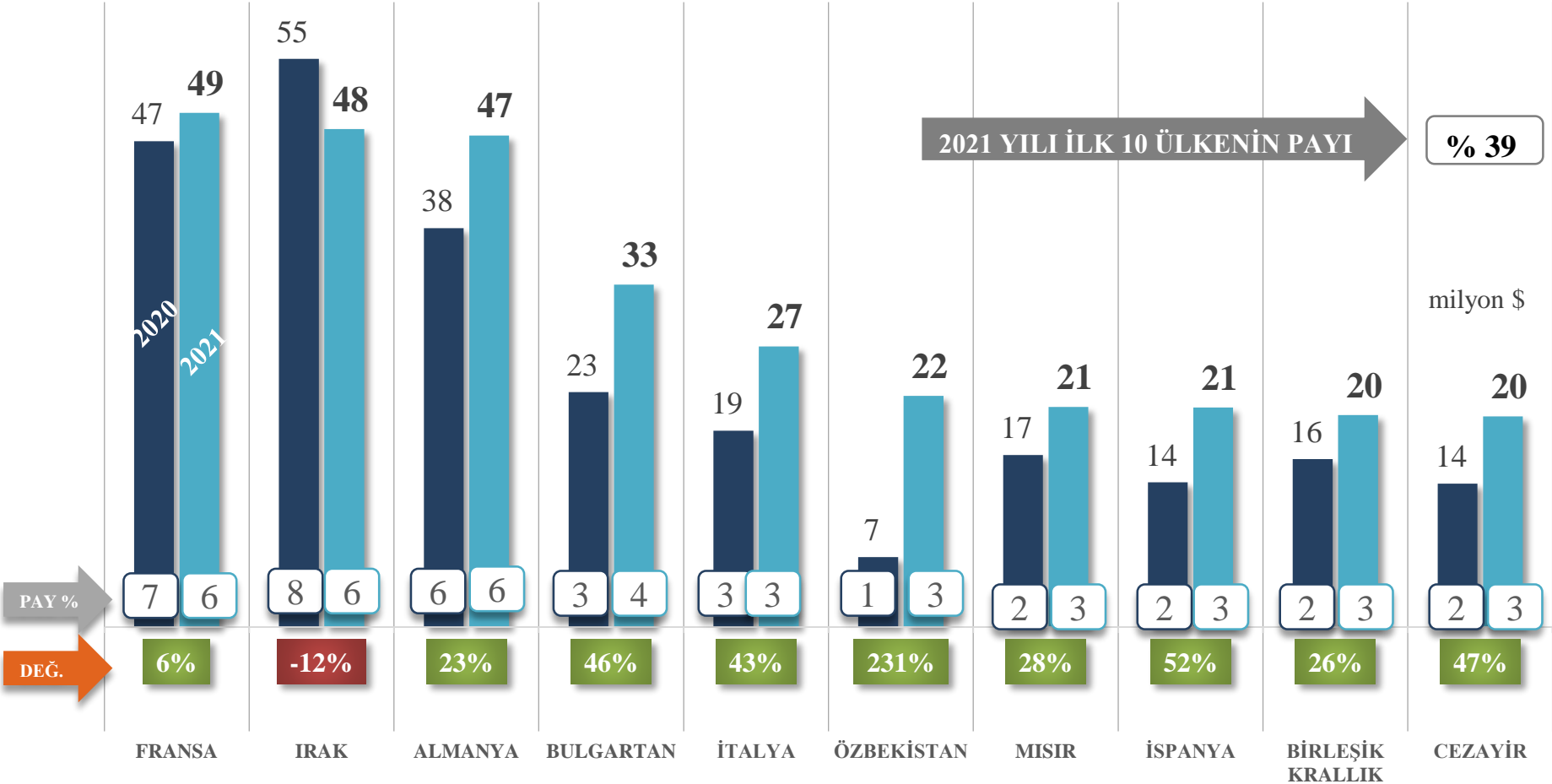


ELK. ÜRT. DĞT. İLK 10 ÜLKE TOPLAMI

■ OCAK-MART 2020
247 milyon \$

■ OCAK-MART 2021
309 milyon \$

Değişim
25 %



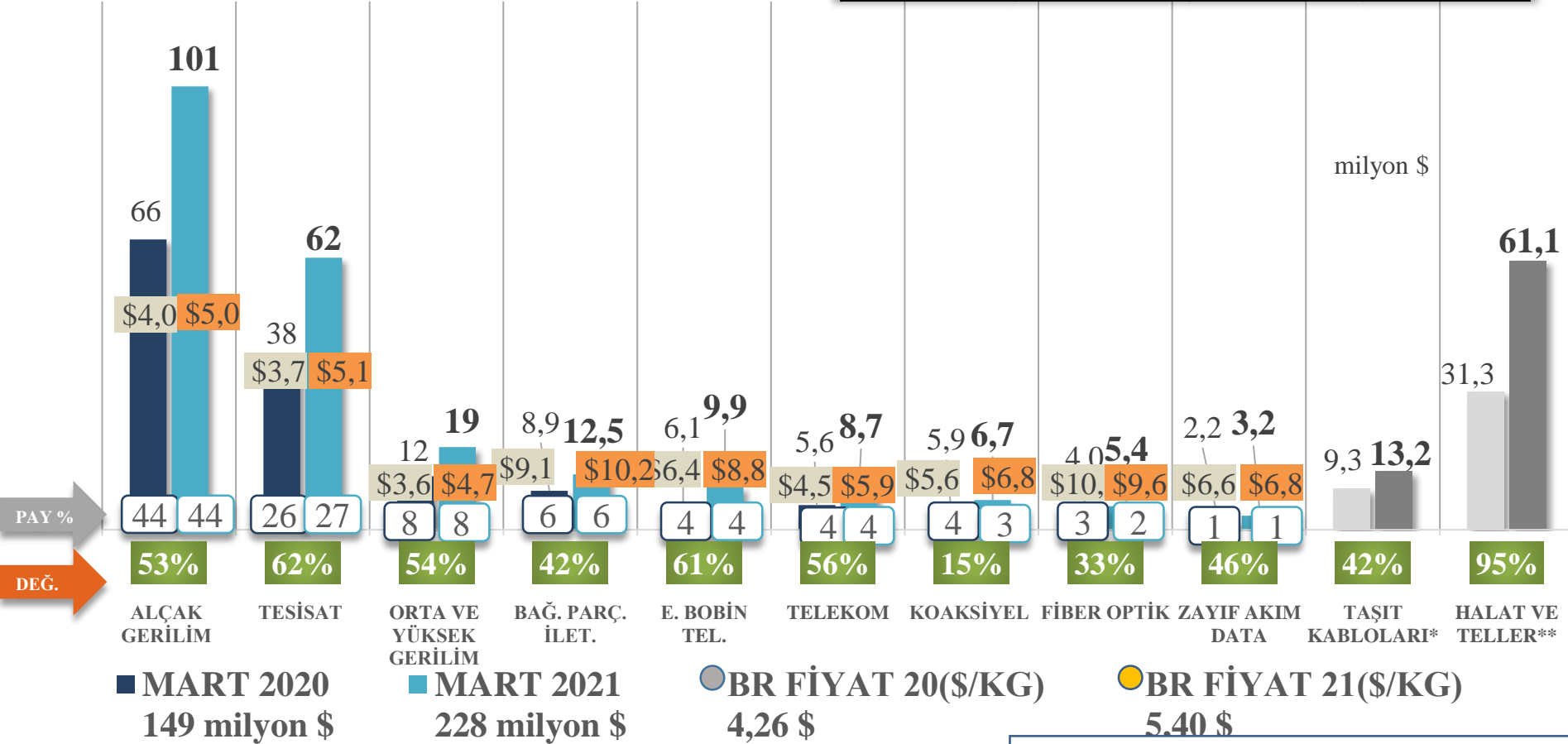
TÜRKİYE GENELİ - AYLIK KARŞILAŞTIRMA

Kablo İhracatı



KABLOLAR

| MART 2020-21 | Miktar | Değer | Birim Fiyat |
|--------------|--------|-------|-------------|
| Değişim | 21 % | 53 % | 27 % |



*854430-Taşıtlarda kullanılan Kablo Bağlantı Takımları
 **741300-Bakırdan İnce,Kalın,Örme vb. Halatlar
 **761410- 761490 Alüminyum Tellerden Halatlar

Taşıtların ve Halat-Teller Birlik işçiliği dışında GTİP'ler içerdiğinden toplamlara dâhil edilmemiştir.

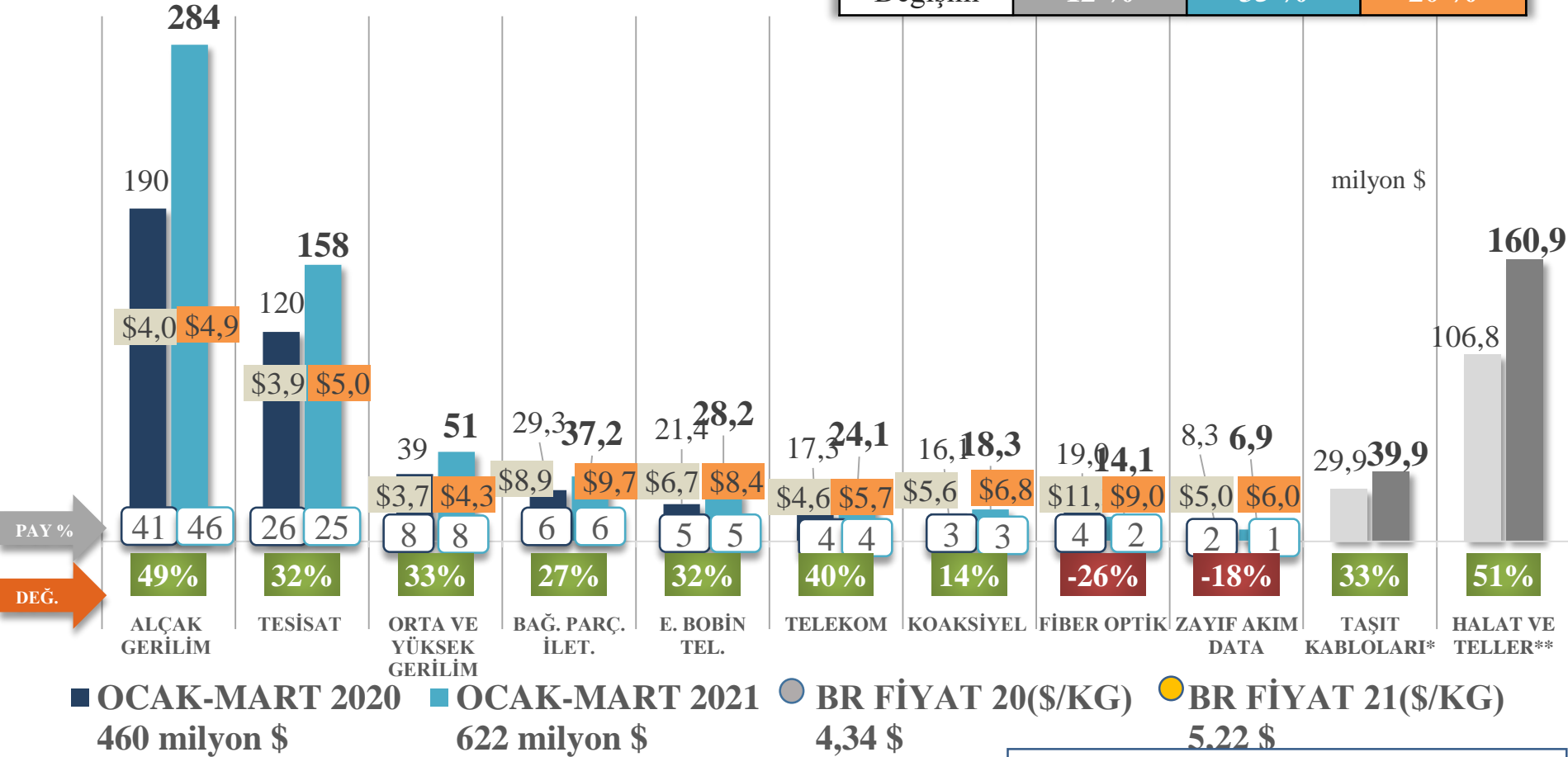
TÜRKİYE GENELİ - KÜMÜLATİF KARŞILAŞTIRMA

Kablo İhracatı



KABLolar

| OCAK-MART 2020-21 | Miktar | Değer | Birim Fiyat |
|-------------------|--------|-------|-------------|
| Değişim | 12 % | 35 % | 20 % |



*854430-Taşıtlarda kullanılan Kablo Bağlantı Takımları
 **741300-Bakırdan İnce,Kalın,Örme vb. Halatlar
 **761410- 761490 Alüminyum Tellerden Halatlar

Taşıtlar ve Halat-Teller Birlik işçiliği dışında GTİP'ler içerdiğinden toplamlara dâhil edilmemiştir.

TÜRKİYE GENELİ – KÜMÜLATİF KARŞILAŞTIRMA

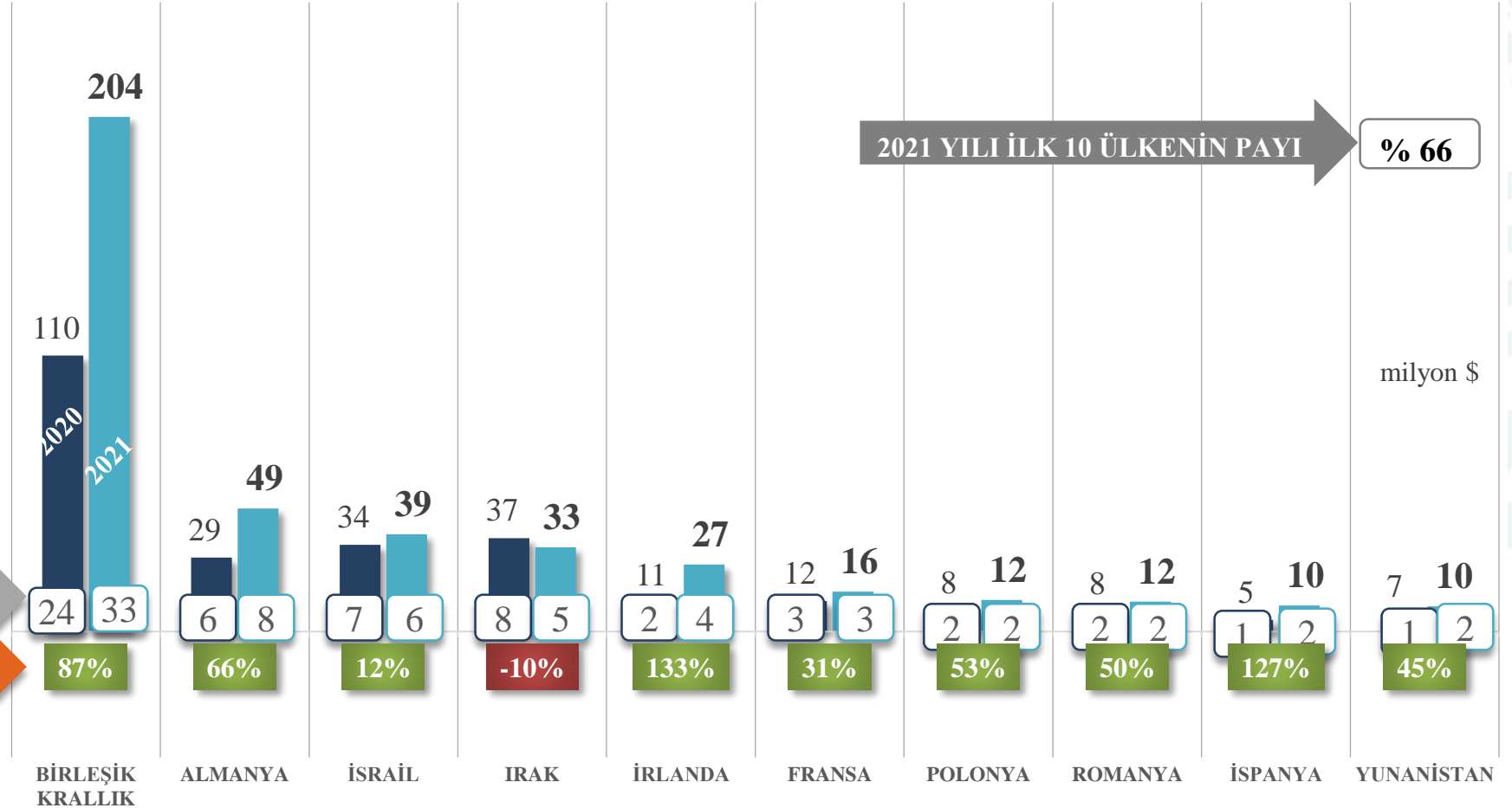
Kablo İhracatı - İlk 10 Ülke

KABLO İLK 10 ÜLKE TOPLAMI

■ OCAK-MART 2020
261 milyon \$

■ OCAK-MART 2021
412 milyon \$

Değişim
58 %



A. Elektrik Elektronik Sektörü İhracatı

B. Mal Grupları

- Beyaz Eşya
- Elektronik
- Elektrik, Elektrik Üretim ve Dağıtım Ekipmanları
- Kablolar

C. İlk 10 Ülke

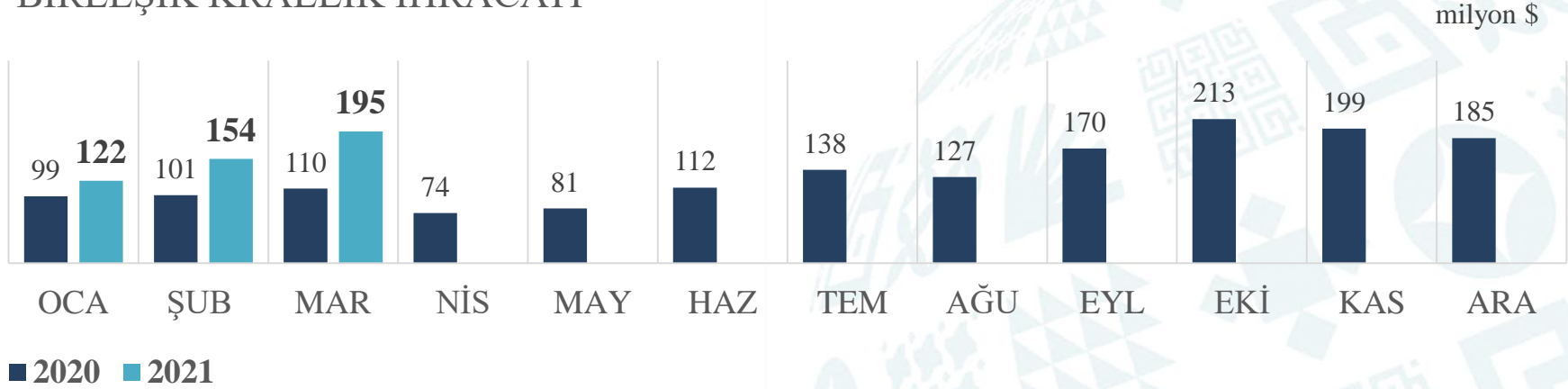
D. Türkiye Tüm Sektörler İhracatı - İlk 10 Ülke

TÜRKİYE GENELİ ELEKTRİK ELEKTRONİK SEKTÖRÜ İHRACATI

1. Birleşik Krallık



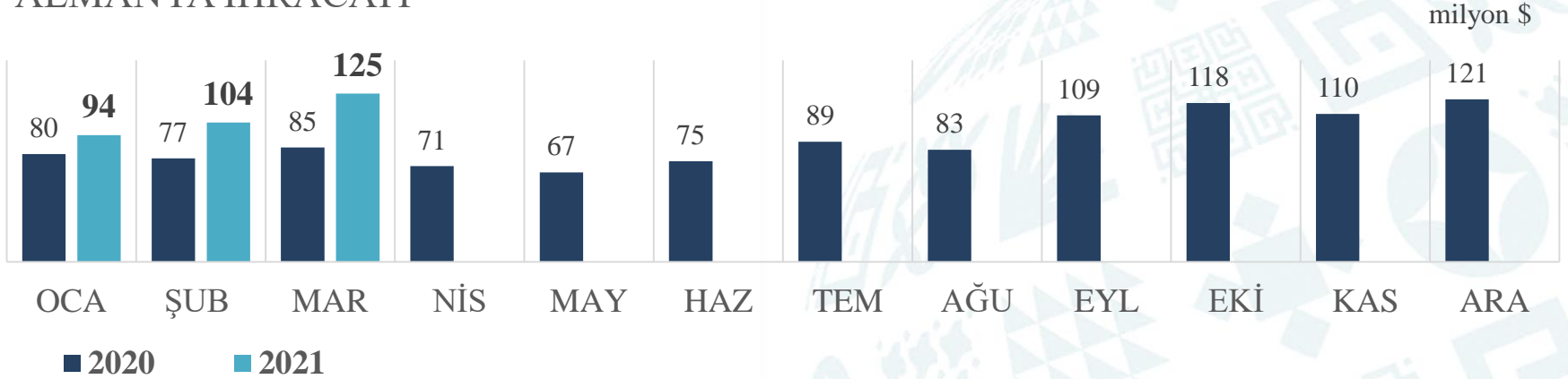
BİRLEŞİK KRALLIK İHRACATI



OCAK-MART 2021

| | milyon \$ | | Değişim | | 2021 Payı | İHRACATTAKİ SIRA | |
|----------------|------------|------------|---------------|------------|-----------|------------------|----------|
| | 2020 | 2021 | milyon \$ | % | | 2020 | 2021 |
| | 310 | 471 | 160,91 | 52% | | 1 | 1 |
| KABLOLAR | 109,60 | 204,41 | 94,81 | 87% | 43% | | |
| BEYAZ EŞYA | 125,96 | 164,06 | 38,11 | 30% | 35% | | |
| ELEKTRONİK | 58,04 | 81,82 | 23,78 | 41% | 17% | | |
| ELK. ÜRT. DAĞ. | 16,13 | 20,36 | 4,22 | 26% | 4% | | |

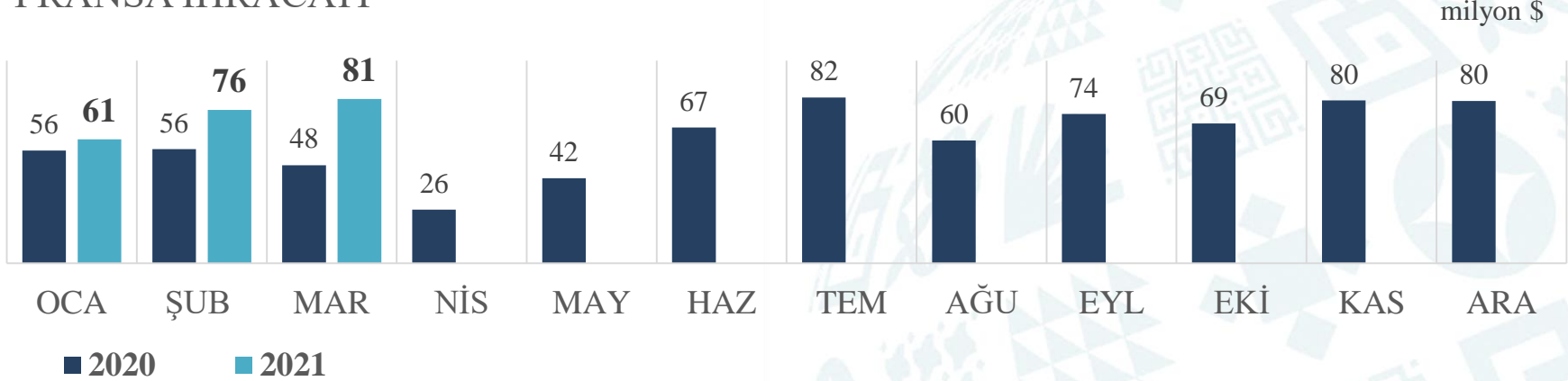
ALMANYA İHRACATI



OCAK-MART 2021

| | milyon \$ | | Değişim | | 2021 Payı | İHRACATTAKİ SIRA | |
|----------------|-----------|--------|-----------|-----|-----------|------------------|------|
| | 2020 | 2021 | milyon \$ | % | | 2020 | 2021 |
| | 242 | 323 | 81,01 | 33% | | 2 | 2 |
| ELEKTRONİK | 83,31 | 126,35 | 43,04 | 52% | 39% | | |
| BEYAZ EŞYA | 91,08 | 100,69 | 9,61 | 11% | 31% | | |
| KABLolar | 29,33 | 48,79 | 19,46 | 66% | 15% | | |
| ELK. ÜRT. DAĞ. | 38,30 | 47,19 | 8,89 | 23% | 15% | | |

FRANSA İHRACATI



OCAK-MART 2021

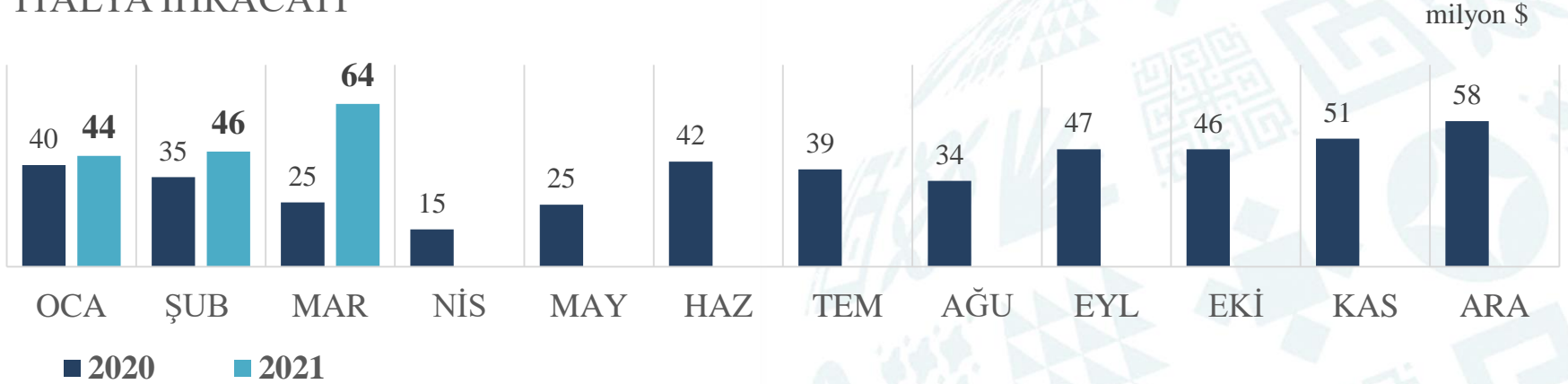
| | milyon \$ | | Değişim | | 2021 Payı | İHRACATTAKİ SIRA | |
|----------------|------------|------------|--------------|------------|-----------|------------------|----------|
| | 2020 | 2021 | milyon \$ | % | | 2020 | 2021 |
| | 160 | 218 | 57,49 | 36% | | 3 | 3 |
| BEYAZ EŞYA | 67,00 | 102,59 | 35,59 | 53% | 47% | | |
| ELEKTRONİK | 34,48 | 49,94 | 15,47 | 45% | 23% | | |
| ELK. ÜRT. DAĞ. | 46,65 | 49,36 | 2,70 | 6% | 23% | | |
| KABLolar | 12,10 | 15,83 | 3,73 | 31% | 7% | | |

TÜRKİYE GENELİ ELEKTRİK ELEKTRONİK SEKTÖRÜ İHRACATI

4.İtalya



İTALYA İHRACATI



OCAK-MART 2021

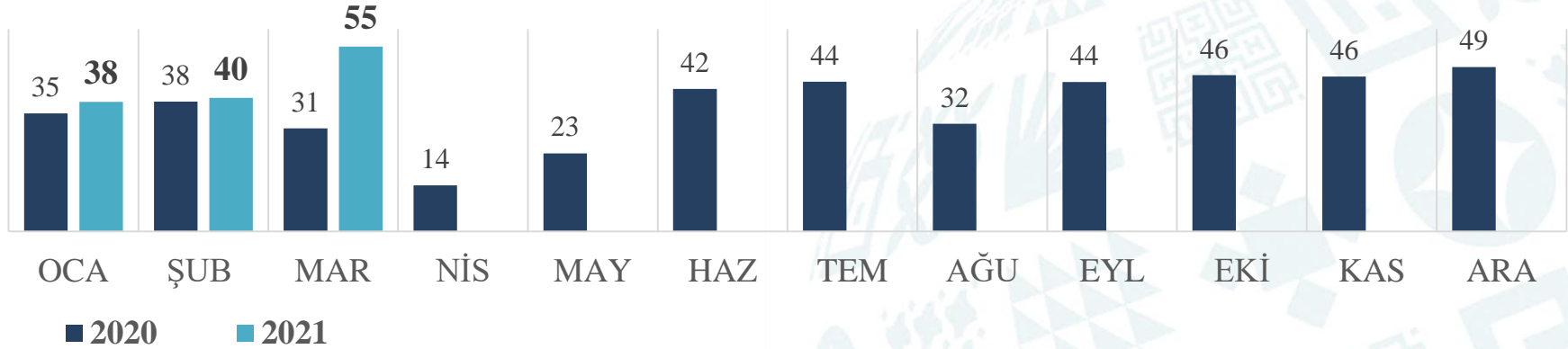
| | milyon \$ | | Değişim | | 2021 Payı | İHRACATTAKİ SIRA |
|----------------|-----------|-------|-----------|------|-----------|------------------|
| | 2020 | 2021 | milyon \$ | % | | |
| | 101 | 154 | 52,87 | 52% | | 4 |
| BEYAZ EŞYA | 57,62 | 72,58 | 14,95 | 26% | 47% | |
| ELEKTRONİK | 18,41 | 44,53 | 26,12 | 142% | 29% | 6 |
| ELK. ÜRT. DAĞ. | 18,85 | 26,95 | 8,10 | 43% | 18% | 2020 |
| KABLolar | 6,16 | 9,86 | 3,70 | 60% | 6% | 2021 |

TÜRKİYE GENELİ ELEKTRİK ELEKTRONİK SEKTÖRÜ İHRACATI

5.İspanya



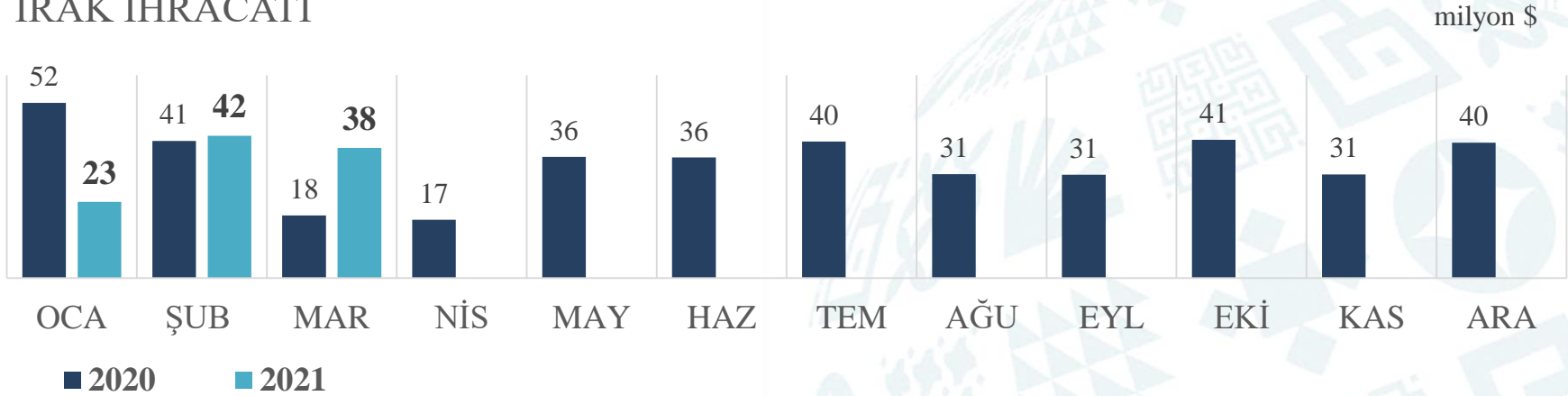
İSPANYA İHRACATI



OCAK-MART 2021

| | milyon \$ | | Değişim | | 2021 Payı | İHRACATTAKİ SIRA | |
|----------------|------------|------------|--------------|------------|-----------|------------------|----------|
| | 2020 | 2021 | milyon \$ | % | | 2020 | 2021 |
| | 104 | 133 | 28,72 | 28% | | 5 | 5 |
| BEYAZ EŞYA | 48,45 | 75,49 | 27,04 | 56% | 57% | | |
| ELEKTRONİK | 37,07 | 25,81 | -11,26 | -30% | 19% | | |
| ELK. ÜRT. DAĞ. | 13,89 | 21,07 | 7,18 | 52% | 16% | | |
| KABLolar | 4,53 | 10,28 | 5,76 | 127% | 8% | | |

IRAK İHRACATI



OCAK-MART 2021

| | milyon \$ | | Değişim | | 2021 İHRACATTAKİ SIRA |
|----------------|-----------|-------|-----------|------|-----------------------|
| | 2020 | 2021 | milyon \$ | % | |
| | 111 | 103 | -7,72 | -7% | 4 |
| ELK. ÜRT. DAĞ. | 54,55 | 47,80 | -6,75 | -12% | 46% |
| KABLolar | 37,02 | 33,40 | -3,62 | -10% | 32% |
| BEYAZ EŞYA | 8,28 | 12,09 | 3,81 | 46% | 12% |
| ELEKTRONİK | 10,91 | 9,75 | -1,16 | -11% | 9% |

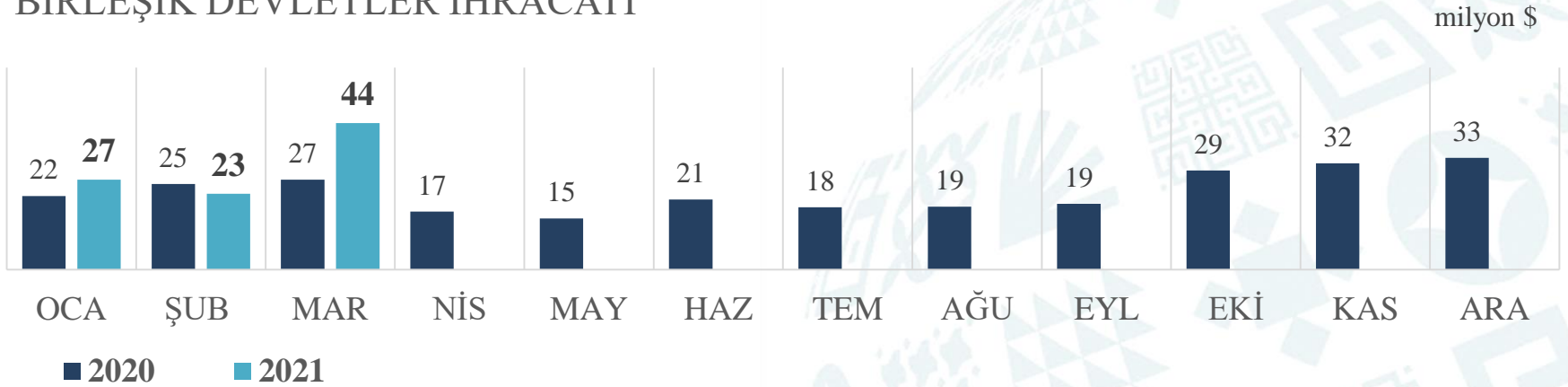
2020 → 2021

TÜRKİYE GENELİ ELEKTRİK ELEKTRONİK SEKTÖRÜ İHRACATI

7. Birleşik Devletler



BİRLEŞİK DEVLETLER İHRACATI



OCAK-MART 2021

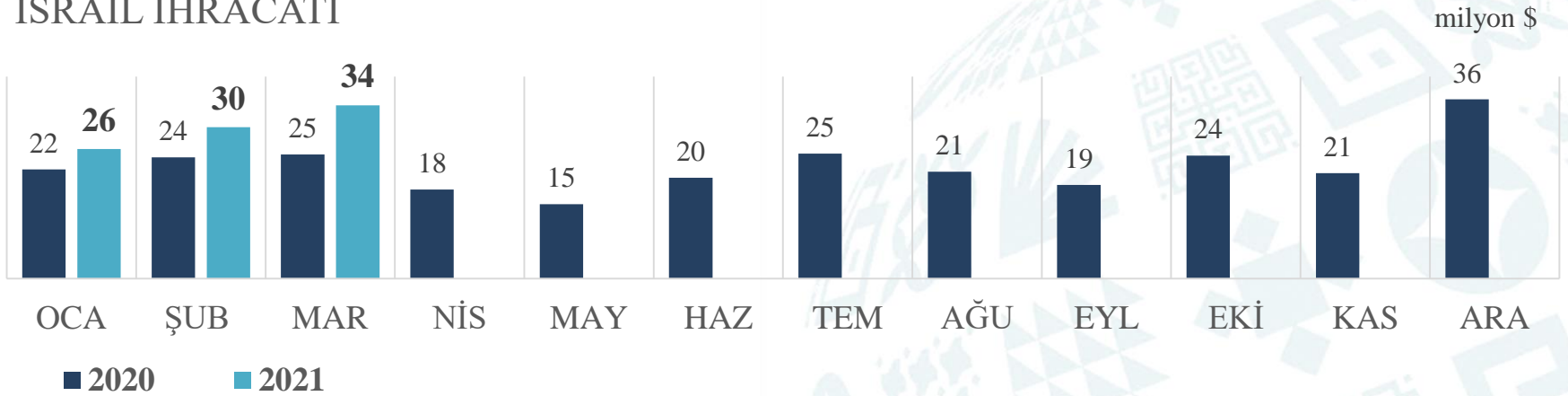
| | milyon \$ | | Değişim | | 2021 Payı | İHRACATTAKİ SIRA | |
|----------------|-----------|-------|-----------|------|-----------|------------------|------|
| | 2020 | 2021 | milyon \$ | % | | 2020 | 2021 |
| | 74 | 93 | 18,90 | 26% | | 7 | 7 |
| BEYAZ EŞYA | 28,94 | 55,79 | 26,85 | 93% | 60% | | |
| ELEKTRONİK | 21,95 | 21,75 | -0,20 | -1% | 23% | | |
| ELK. ÜRT. DAĞ. | 15,05 | 7,63 | -7,42 | -49% | 8% | 2020 | 2021 |
| KABLolar | 7,88 | 7,55 | -0,33 | -4% | 8% | | |

TÜRKİYE GENELİ ELEKTRİK ELEKTRONİK SEKTÖRÜ İHRACATI

8.İsrail



İSRAİL İHRACATI



OCAK-MART 2021

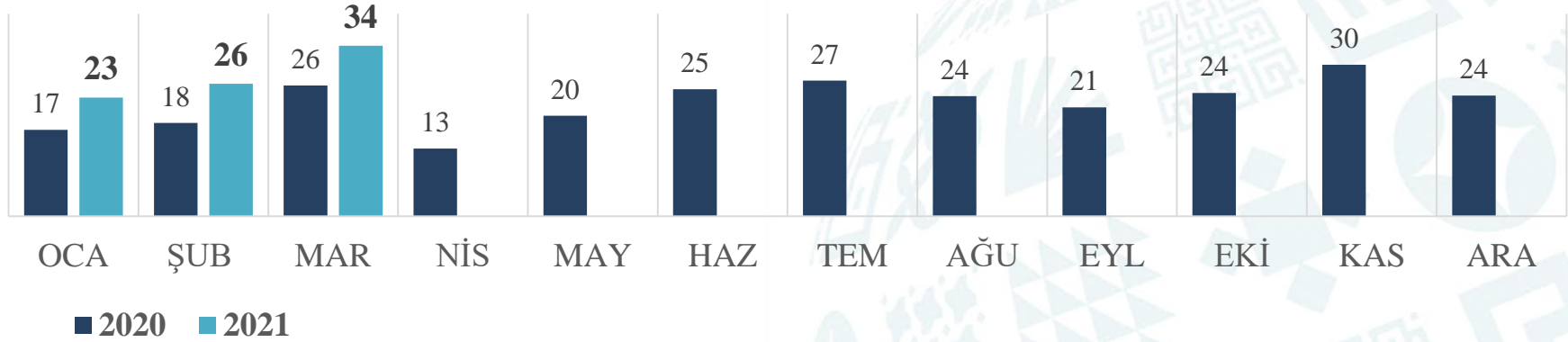
| | milyon \$ | | Değişim | | 2021 Payı | İHRACATTAKİ SIRA | |
|----------------|-----------|-------|-----------|------|-----------|------------------|------|
| | 2020 | 2021 | milyon \$ | % | | 2020 | 2021 |
| | 70 | 90 | 19,72 | 28% | | 8 | 8 |
| KABLOLAR | 34,45 | 38,58 | 4,13 | 12% | 43% | | |
| BEYAZ EŞYA | 22,50 | 29,76 | 7,26 | 32% | 33% | | |
| ELK. ÜRT. DAĞ. | 8,05 | 17,12 | 9,07 | 113% | 19% | 2020 | 2021 |
| ELEKTRONİK | 5,16 | 4,41 | -0,75 | -14% | 5% | | |

TÜRKİYE GENELİ ELEKTRİK ELEKTRONİK SEKTÖRÜ İHRACATI

9.Hollanda



HOLLANDA İHRACATI



OCAK-MART 2021

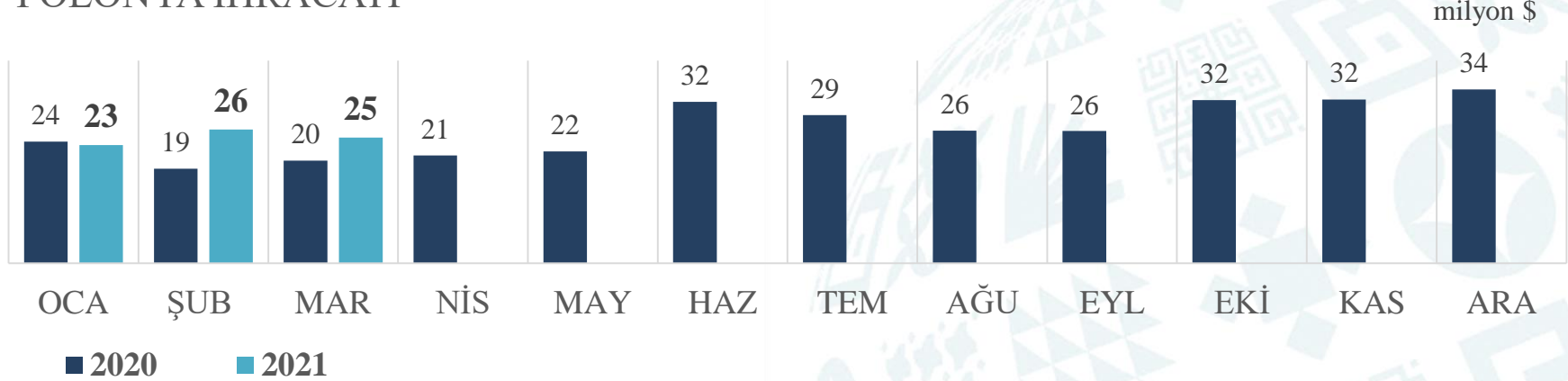
| | milyon \$ | | Değişim | | 2021 İHRACATTAKİ PAYI | İHRACATTAKİ SIRA |
|----------------|-----------|-------|-----------|-----|-----------------------|------------------|
| | 2020 | 2021 | milyon \$ | % | | |
| | 61 | 83 | 22,00 | 36% | | 9 |
| ELEKTRONİK | 31,92 | 41,40 | 9,48 | 30% | 50% | |
| BEYAZ EŞYA | 16,28 | 18,75 | 2,48 | 15% | 23% | 10 |
| ELK. ÜRT. DAĞ. | 7,93 | 13,70 | 5,78 | 73% | 16% | 2020 |
| KABLolar | 5,13 | 9,40 | 4,27 | 83% | 11% | 2021 |

TÜRKİYE GENELİ ELEKTRİK ELEKTRONİK SEKTÖRÜ İHRACATI

10.Polonya



POLONYA İHRACATI



OCAK-MART 2021

| | milyon \$ | | Değişim | | 2021 İHRACATTAKİ SIRA |
|----------------|-----------|-----------|--------------|------------|-----------------------|
| | 2020 | 2021 | milyon \$ | % | |
| | 63 | 74 | 11,53 | 18% | 9 |
| BEYAZ EŞYA | 21,35 | 26,17 | 4,83 | 23% | 35% |
| ELK. ÜRT. DAĞ. | 14,48 | 17,98 | 3,50 | 24% | 24% |
| ELEKTRONİK | 18,92 | 17,80 | -1,12 | -6% | 24% |
| KABLolar | 8,13 | 12,45 | 4,32 | 53% | 17% |

2020 → 2021

A. Elektrik Elektronik Sektörü İhracatı

B. Mal Grupları

- Beyaz Eşya
- Elektronik
- Elektrik, Elektrik Üretim ve Dağıtım Ekipmanları
- Kablolar

C. İlk 10 Ülke

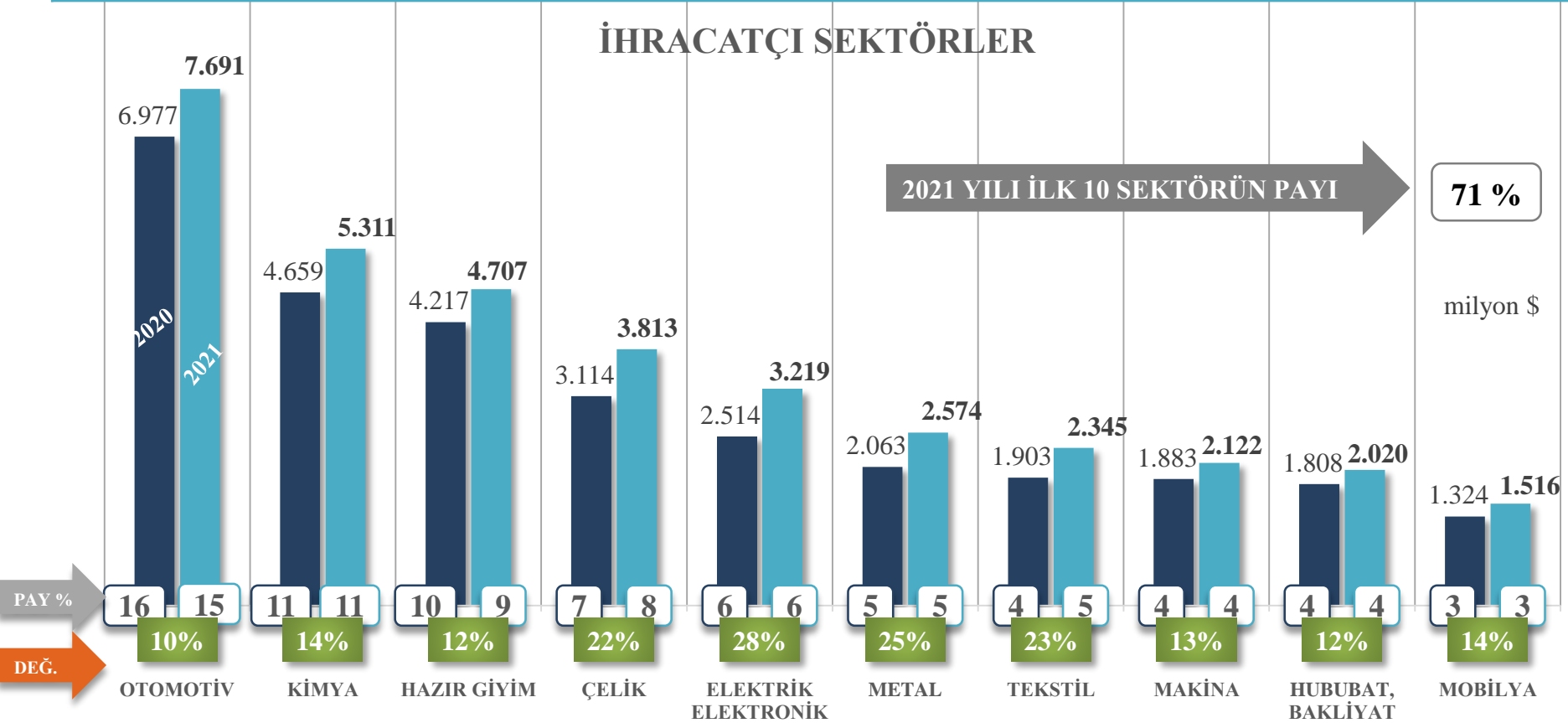
D. Türkiye Tüm Sektörler İhracatı - İlk 10 Ülke

TÜRKİYE GENELİ - KÜMÜLATİF KARŞILAŞTIRMA

İhracatçı Sektörler İlk 10

| | Ocak-Mart 2020 | Ocak-Mart 2021 | Değ. |
|---|------------------------|------------------------|-------------|
| Özel İhracat Toplamı | 39.13 milyar \$ | 45.05 milyar \$ | % 15 |
| <i>İhracatçı Birliklerin Kaydından Muaf İhracat ve Serbest Bölgeler Farkı</i> | 3.52 milyar \$ | 4.96 milyar \$ | % 40 |
| Genel İhracat Toplamı | 42.66 milyar \$ | 50.02 milyar \$ | % 17 |

İHRACATÇI SEKTÖRLER



TÜRKİYE GENELİ - KÜMÜLATİF KARŞILAŞTIRMA

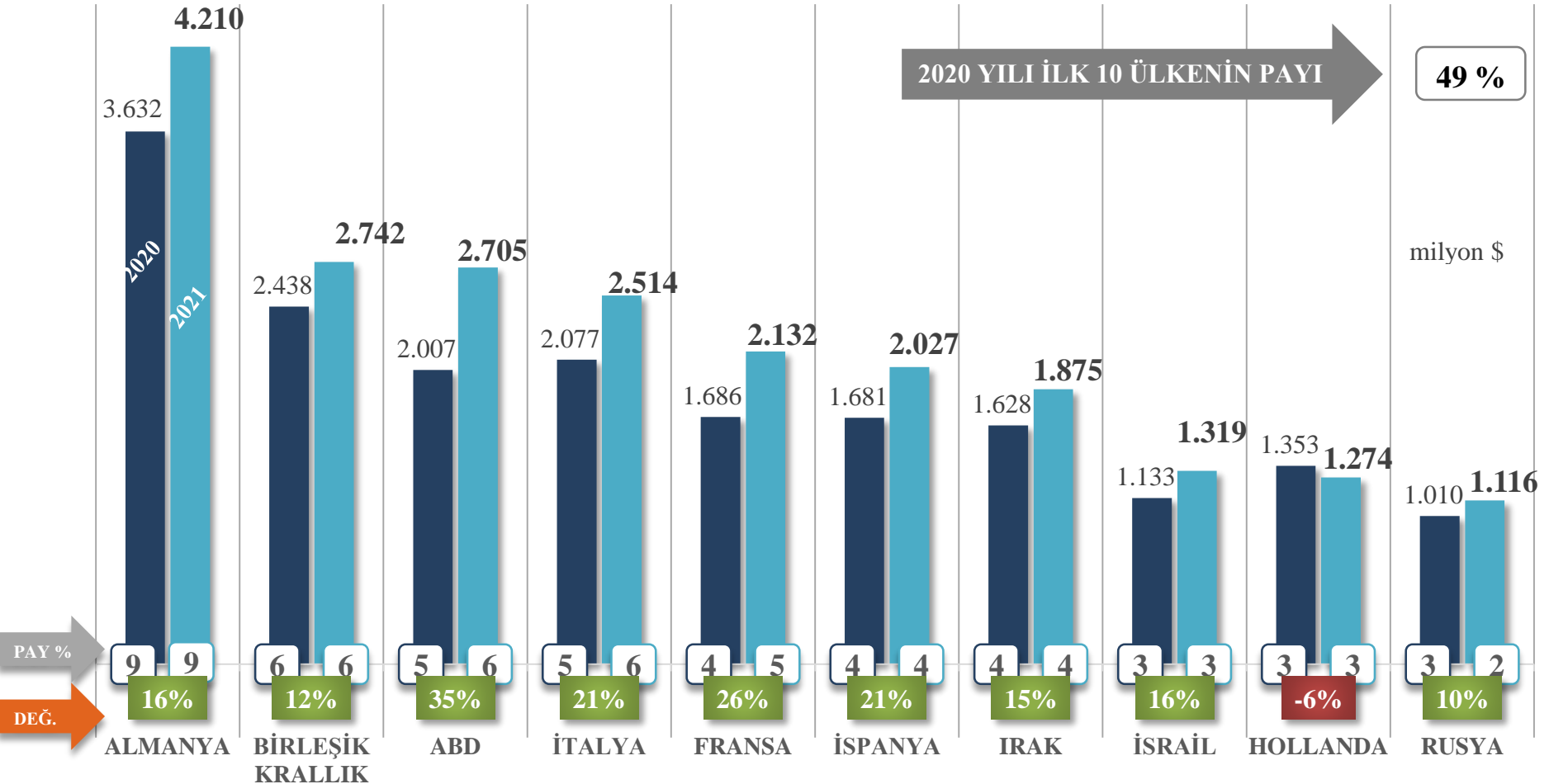
Tüm Sektörler İhracatı - İlk 10 Ülke

TÜM SEKTÖRLER İHRACATI

■ OCAK-MART 2020
18.64 milyar \$

■ OCAK-MART 2021
21.91 milyar \$

Değişim
18 %



TÜRKİYE GENELİ – KÜMÜLATİF KARŞILAŞTIRMA

Tüm Sektörler İhracatı - İlk 10 Ülke - EE Sektörü Payı

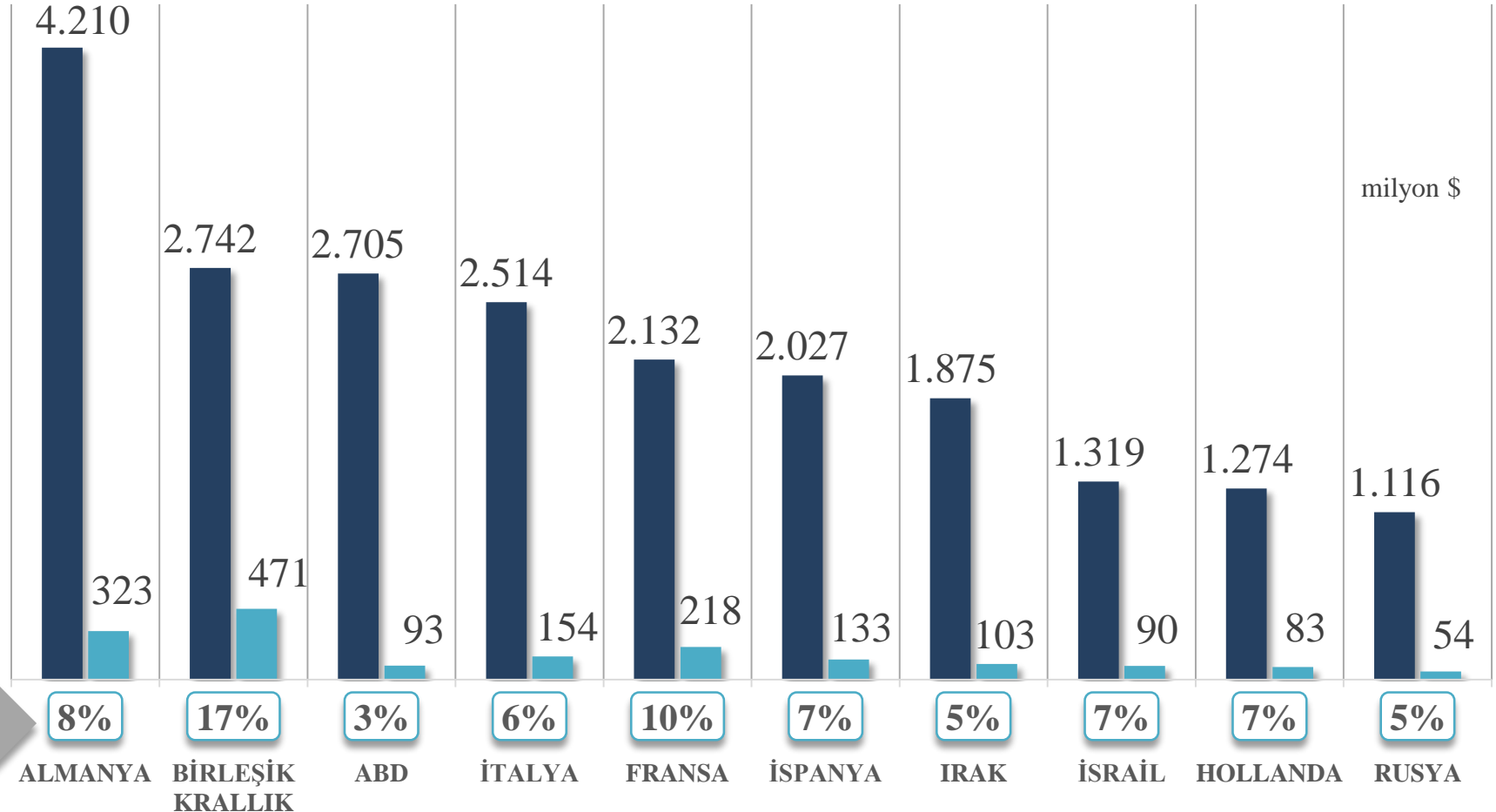


OCAK-MART 2021

■ TÜM SEKTÖRLER
50.02 milyar \$

■ EE SEKTÖRÜ
3.27 milyon \$

PAY
6,6 %



ELEKTRİK ve ELEKTRONİK İHRACATÇILARI BİRLİĞİ

MART 2021 İHRACAT RAPORU