

# ELEKTRİK ve ELEKTRONİK İHRACATÇILARI BİRLİĞİ

## MAYIS 2020 İHRACAT VERİLERİ

**\*Not:** Rapor Elektrik ve Elektronik İhracatçıları Birliği'nin iştiğal sahasındaki GTIP'ler baz alınarak hazırlanmıştır.



## A. Elektrik Elektronik Sektörü İhracatı

### B. Mal Grupları

- Beyaz Eşya
- Elektronik
- Elektrik, Elektrik Üretim ve Dağıtım Ekipmanları
- Kablolar

### C. İlk 10 Ülke

### D. Türkiye Tüm Sektörler İhracatı - İlk 10 Ülke



# TÜRKİYE GENELİ - AYLIK/KÜMÜLATİF KARŞILAŞTIRMA

## Elektrik Elektronik Sektörü İhracatı

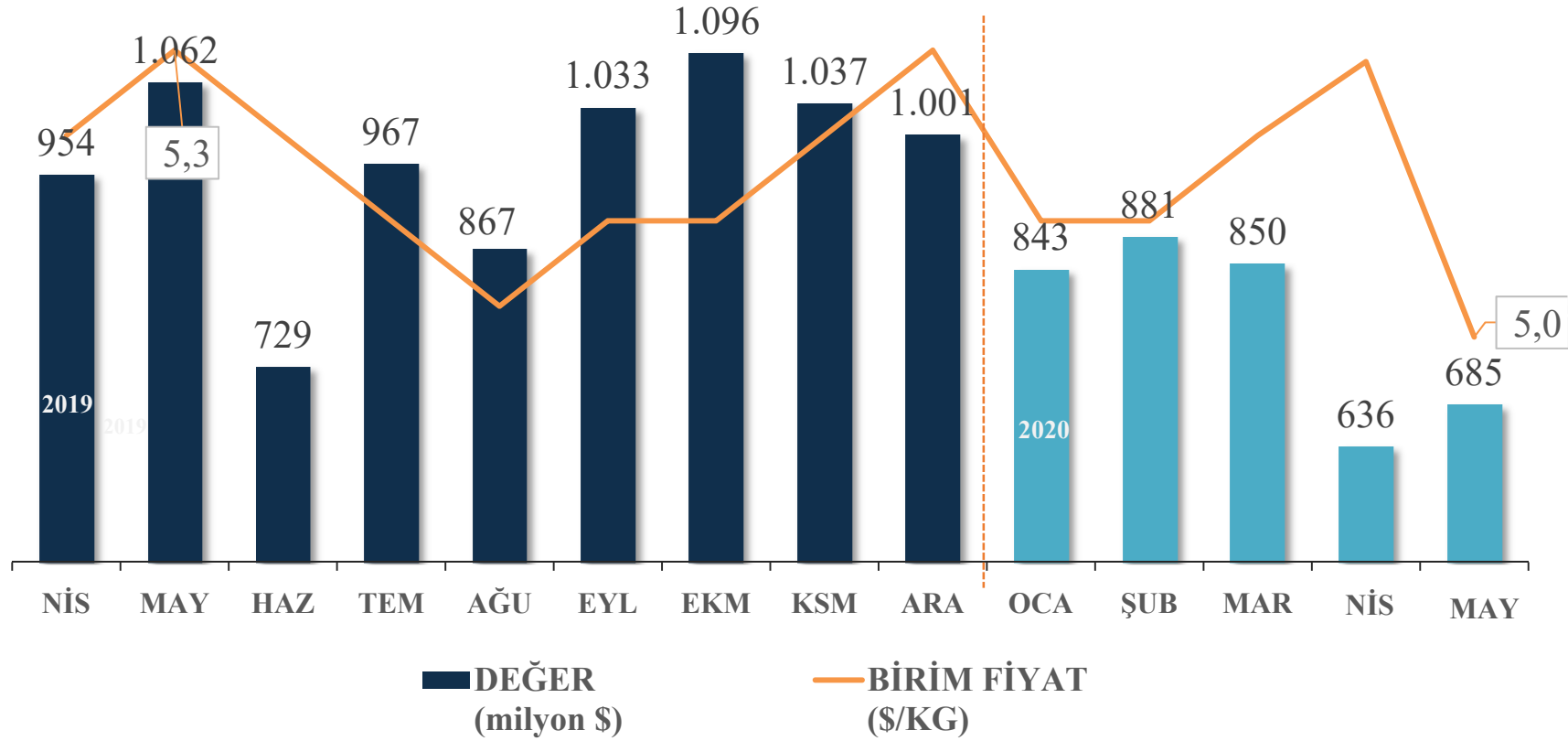


**OCAK-MAYIS 2019**  
**4.746 milyon \$**

**OCAK-MAYIS 2020**  
**3.891 milyon \$**

2019-20  
Değişim  
MAY  
OCA-MAY

Miktar	Değer	Birim Fiyat
-32 %	- 35 %	-5 %
-14 %	- 18 %	-5 %



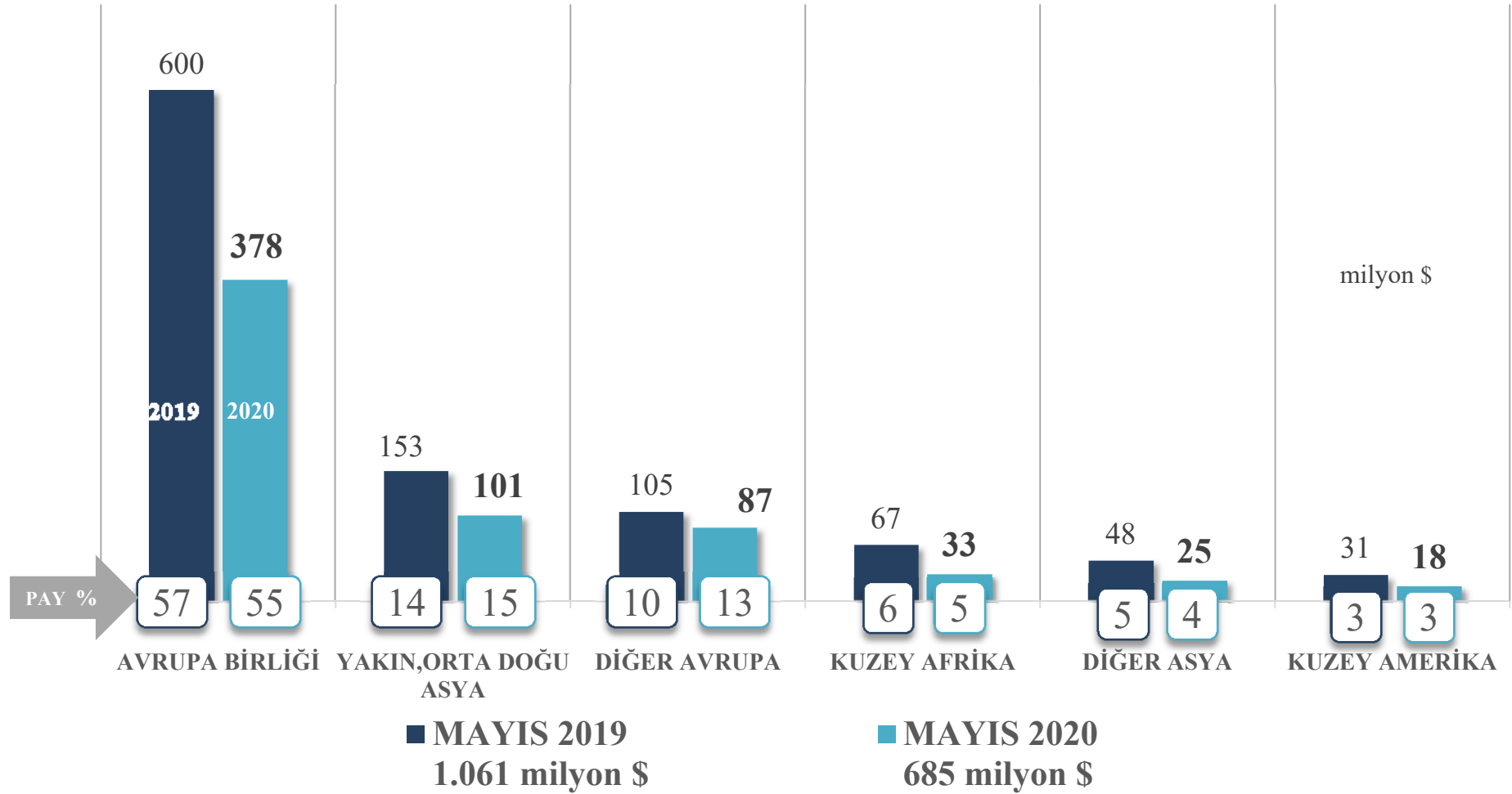


# TÜRKİYE GENELİ - AYLIK KARŞILAŞTIRMA

## Elektrik Elektronik Sektörü İhracatı



### ÜLKE GRUPLARI



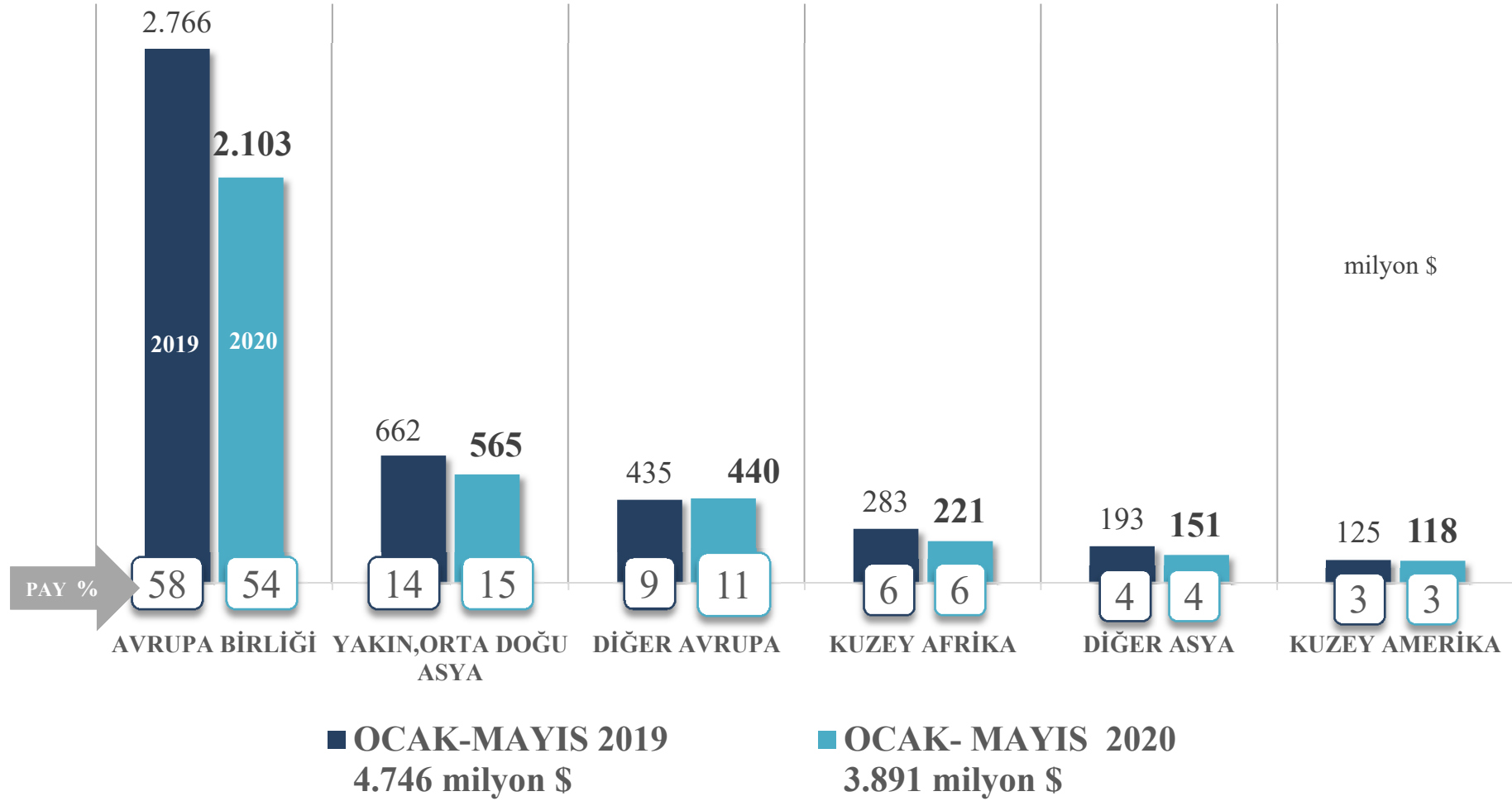


# TÜRKİYE GENELİ - KÜMÜLATİF KARŞILAŞTIRMA

## Elektrik Elektronik Sektörü İhracatı



### ÜLKE GRUPLARI





# TÜRKİYE GENELİ - AYLIK KARŞILAŞTIRMA

## Elektrik Elektronik Sektörü İhracatı- İlk 10 Ülke

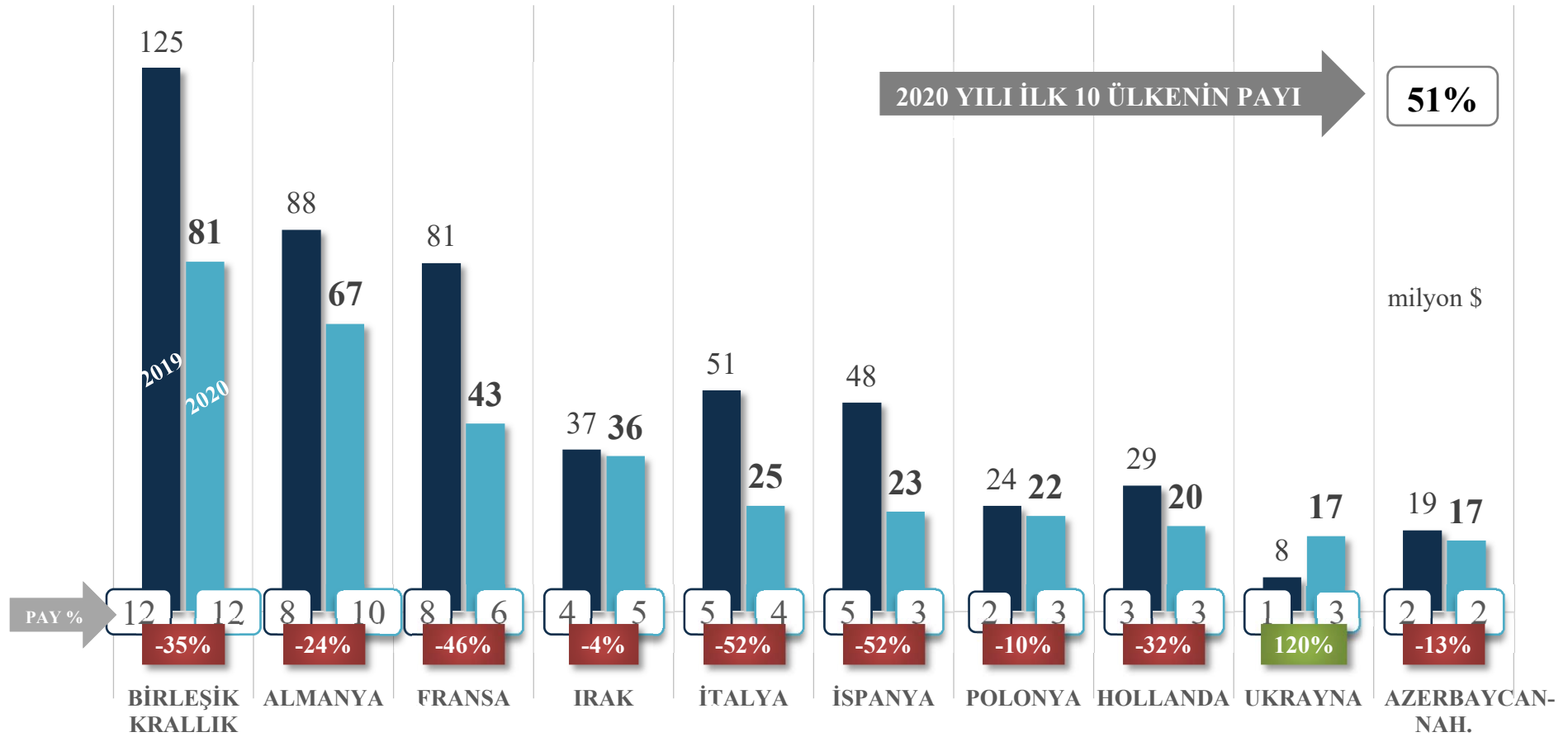


### İLK 10 ÜLKE TOPLAMI

■ MAYIS 2019  
512 milyon \$

■ MAYIS 2020  
351 milyon \$

Değişim  
% -31





# TÜRKİYE GENELİ – KÜMÜLATİF KARŞILAŞTIRMA

## Elektrik Elektronik Sektörü İhracatı- İlk 10 Ülke

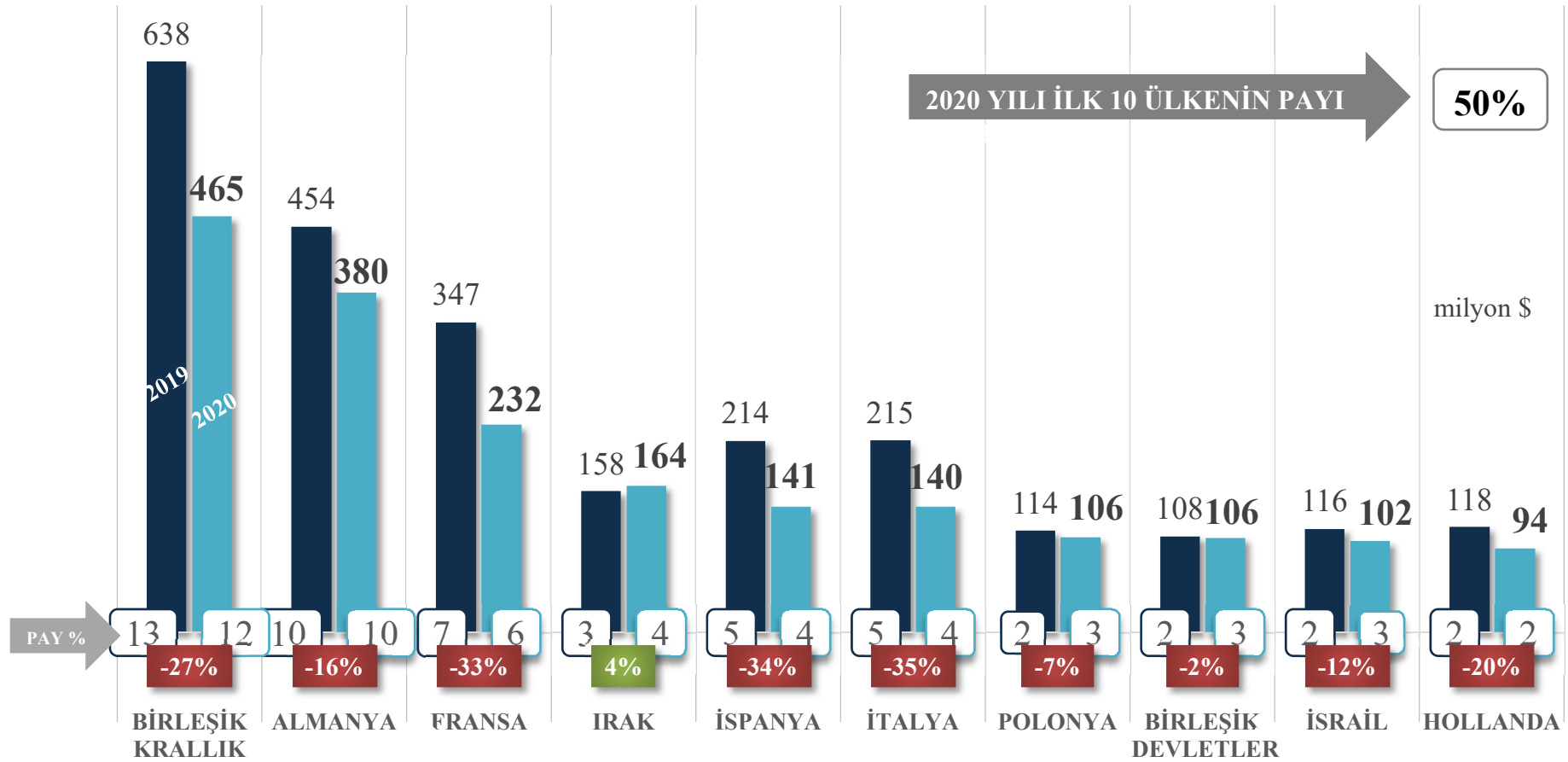


### İLK 10 ÜLKE TOPLAMI

■ OCAK-MAYIS 2019  
2.481 milyon \$

■ OCAK-MAYIS 2020  
1.932 milyon \$

Değişim  
% -22





# TÜRKİYE GENELİ – KÜMÜLATİF KARŞILAŞTIRMA

## Elektrik Elektronik Sektörü İhracatı Artan-Azalan İlk 10 Ülke



### OCAK-MAYIS

ARTIŞ SIRALAMA			MİLYON \$		DEĞİŞİM		PAY
2019	2020	ÜLKE	2019	2020	miljon \$	%	2020
31	16	UKRAYNA	34,9	68,1	23,7	95%	2%
58	37	İST.DERİ SERB.BÖLGE	12,6	24,8	11,4	96%	1%
156	70	ADANA YUMURT.SER.BÖL	0,3	8,0	10,1	2515%	0,2%
6	4	IRAK	157,9	164,2	8,4	4%	4%
88	57	TANZANYA(BİRLEŞ.CUM)	5,8	11,8	7,9	104%	0,3%
43	35	KAZAKİSTAN	21,8	26,9	7,8	24%	1%
66	49	GANNA	11,0	16,1	7,3	47%	0,4%
73	54	SENEGAL	8,8	13,6	6,4	55%	0,3%
21	17	RUSYA FEDERASYONU	61,1	65,8	6,0	8%	2%
64	48	UMMAN	11,8	16,4	5,9	39%	0,4%
TOPLAM			325,9	415,7	94,8	28%	11%
AZALIŞ SIRALAMA			MİLYON \$		DEĞİŞİM		PAY
2019	2020	ÜLKE	2019	2020	miljon \$	%	2020
1	1	BİRLEŞİK KRALLIK	637,6	464,9	-128,2	-27%	12%
3	3	FRANSA	347,5	232,3	-78,0	-33%	6%
4	6	İTALYA	214,5	140,5	-51,8	-35%	4%
2	2	ALMANYA	453,5	380,2	-48,1	-16%	10%
5	5	İSPANYA	214,1	140,8	-47,4	-34%	4%
15	24	CEZAYİR	73,2	37,1	-21,9	-49%	1%
13	18	BULGARİSTAN	92,2	64,1	-20,5	-31%	1,6%
11	13	SUUDİ ARABİSTAN	96,1	71,7	-16,5	-25%	1,8%
7	10	HOLLANDA	118,0	94,4	-16,4	-20%	2%
14	15	YUNANİSTAN	92,1	69,0	-14,2	-25%	1,8%
TOPLAM			2.338,9	1.695,0	-443,0	-28%	44%





# TÜRKİYE GENELİ - KÜMÜLATİF KARŞILAŞTIRMA

## Elektrik Elektronik Sektörü İhracatı - Döviz Bazında



### OCAK-MAYIS

Döviz Cinsi	TOPLAM FOB DÖVİZ		TOPLAM FOB USD		DEĞİŞİM		PAY 2019/20	
	2019	2020	2019	2020	DÖVİZ	ABD \$	ABD \$	ABD \$
EURO	2.117.079.704	1.827.705.434	2.350.505.558	1.973.953.353	-14%	-16%	50%	51%
AMERIKAN DOLARI	1.421.669.456	1.245.243.260	1.421.669.456	1.245.243.260	-12%	-12%	30%	32%
TÜRK LIRASI	2.777.459.964	2.235.292.625	515.802.018	365.188.270	-20%	-29%	11%	9%
İNGİLİZ STERLINİ	298.289.837	204.784.937	374.470.417	248.993.199	-31%	-34%	8%	6%
POLONYA ZLOTISI (YENİ)	128.767.606	105.860.555	31.470.746	24.497.123	-18%	-22%	1%	1%
RUS RUBLESİ	899.667.359	819.647.193	13.516.631	11.385.106	-9%	-16%	0,3%	0,3%
ÇEK KORUNASI	159.524.499	145.828.744	6.587.382	5.828.646	-9%	-12%	0,1%	0,1%
AVUSTRALYA DOLARI	9.789.199	8.877.983	6.588.714	5.458.027	-9%	-17%	0,1%	0,1%
İSVEÇ KRONU	50.561.190	38.386.568	5.264.487	3.783.174	-24%	-28%	0,1%	0,1%
KANADA DOLARI	2.975.233	2.796.890	2.126.398	1.953.985	-6%	-8%	0,0%	0,1%
ÇİN RENMINBİSİ	76.608.730	9.034.274	11.030.293	1.261.630	-88%	-89%	0,2%	0,0%
BAE DIRHEMİ	7.158.528	4.623.317	1.851.568	1.231.102	-35%	-34%	0,0%	0,0%
İSVİÇRE FRANKI	1.943.494	1.106.091	1.898.297	1.112.823	-43%	-41%	0,0%	0,0%
ROMANYA LEUSU	12.972.818	3.199.144	3.030.699	706.232	-75%	-77%	0,1%	0,0%
NORVEÇ KRONU	2.871.843	7.215.741	313.769	664.970	151%	112%	0,0%	0,0%
KATAR RİYALİ	3.985	706.540	1.088	192.239	17632%	17565%	0,0%	0,0%
JAPON YENİ	146.800	1.700.199	982	15.602	1058%	1489%	0,0%	0,0%
DANİMARKA KRONU	315.734	16.383	42.871	2.412	-95%	-94%	0,0%	0,0%
SUUDİ ARABİSTAN RİYALİ	497.406	5.139	132.414	1.370	-99%	-99%	0,0%	0,0%
GENEL TOPLAM	7.983.425.538	6.678.537.834	4.746.303.789	3.891.472.522	-16%	-18%		



## A. Elektrik Elektronik Sektörü İhracatı

## **B. Mal Grupları**

- Beyaz Eşya
- Elektronik
- Elektrik, Elektrik Üretim ve Dağıtım Ekipmanları
- Kablolar

## C. İlk 10 Ülke

## D. Türkiye Tüm Sektörler İhracatı - İlk 10 Ülke



# TÜRKİYE GENELİ - AYLIK KARŞILAŞTIRMA

## Elektrik Elektronik Sektörü İhracatı

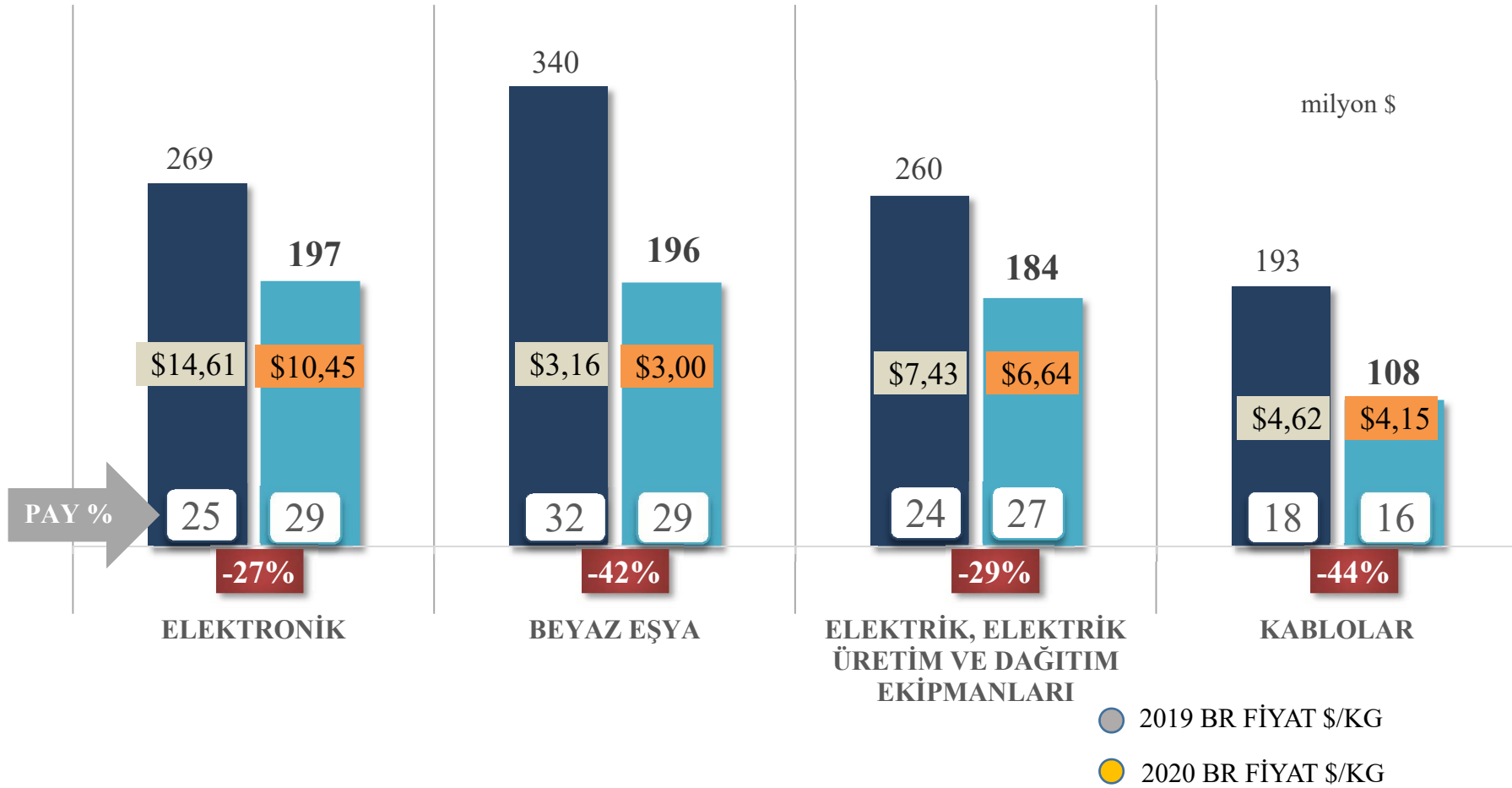


### MAL GRUBU

■ MAYIS 2019  
1.061 milyon \$

■ MAYIS 2020  
685 milyon \$

Değişim  
-35 %





# TÜRKİYE GENELİ – BİR ÖNCEKİ AY KARŞILAŞTIRMA

## Elektrik Elektronik Sektörü İhracatı

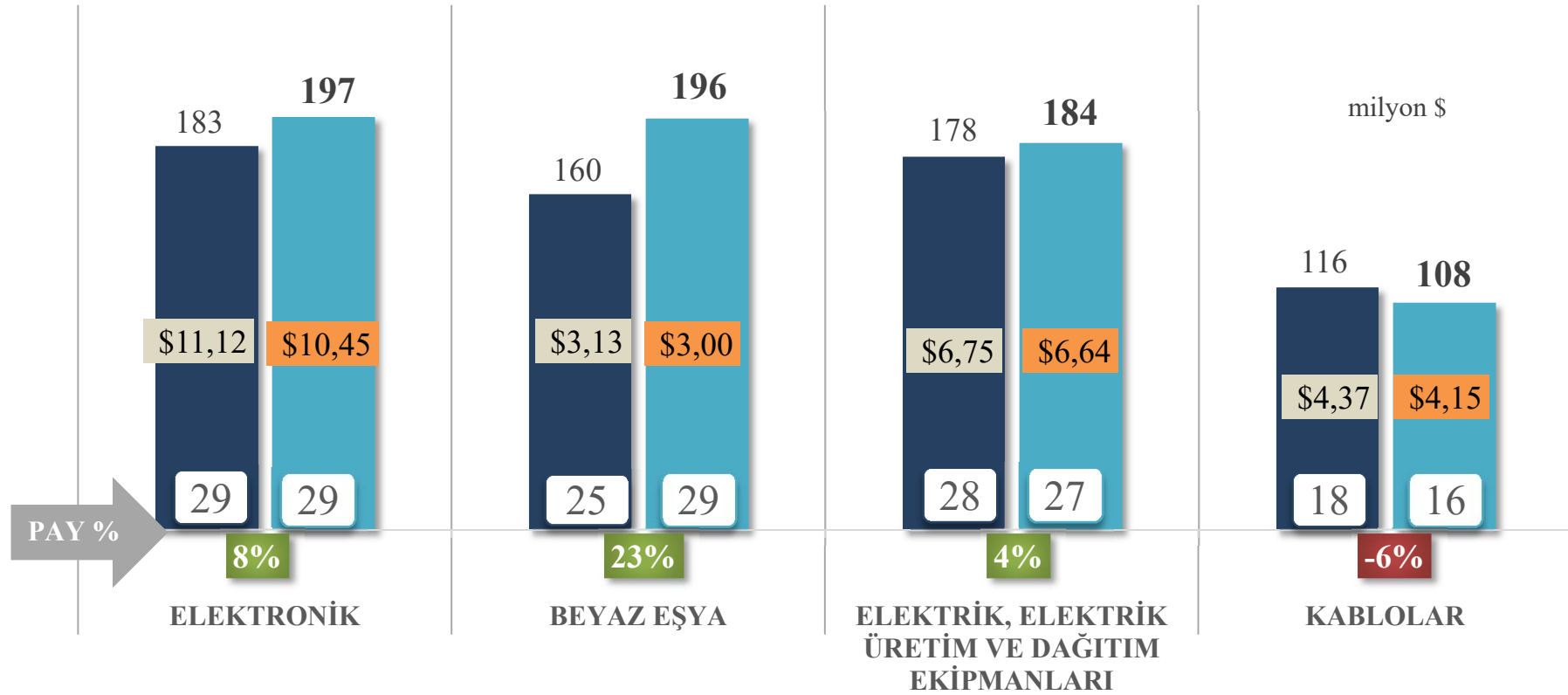


### MAL GRUBU

■ NİSAN 2020  
636 milyon \$

■ MAYIS 2020  
685 milyon \$

Değişim  
8 %



● NİSAN 20 BR FİYAT \$/KG  
● MAYIS 20 BR FİYAT \$/KG



# TÜRKİYE GENELİ – KÜMÜLATİF KARŞILAŞTIRMA

## Elektrik Elektronik Sektörü İhracatı

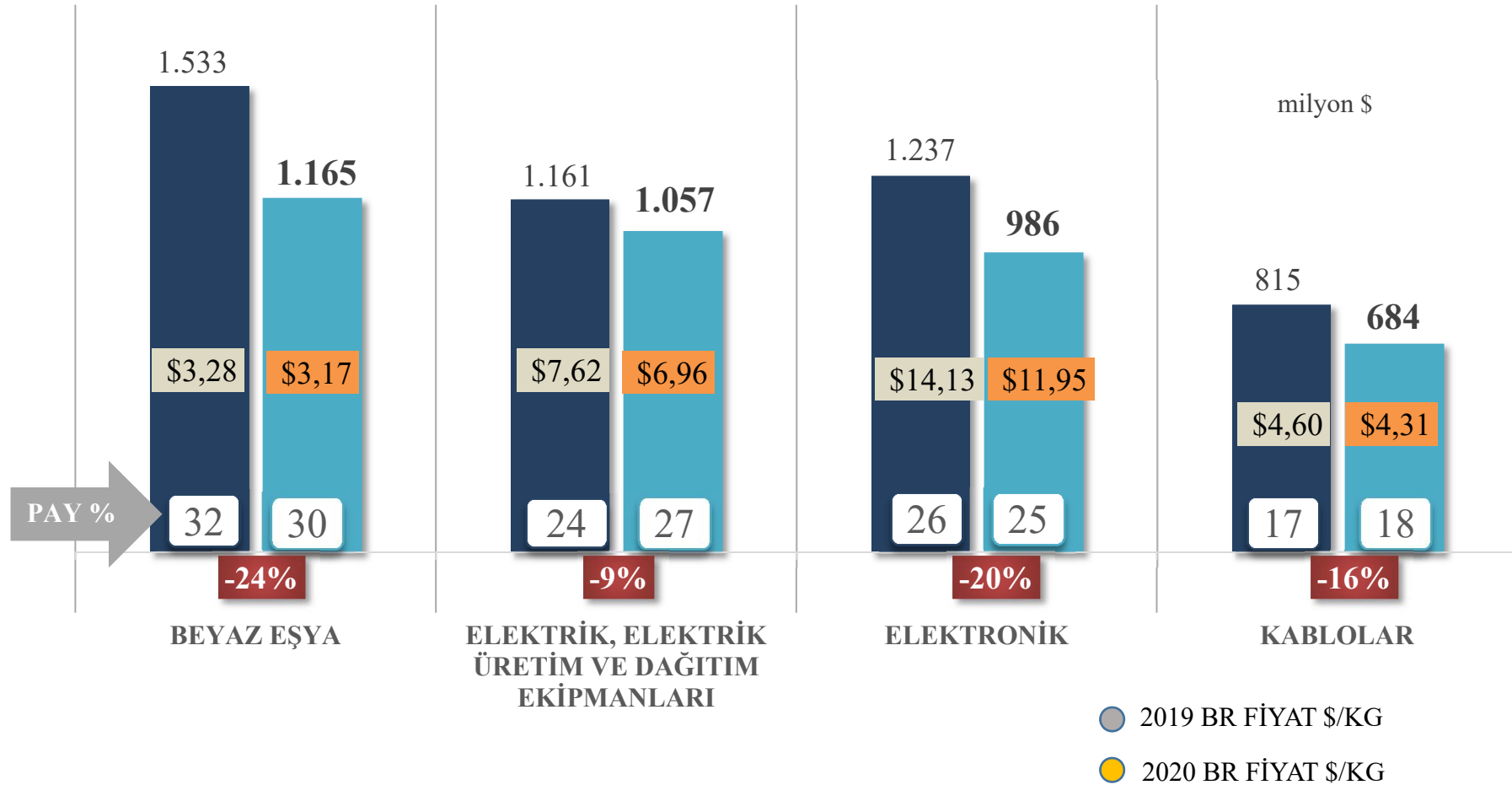


### MAL GRUBU

■ OCAK-MAYIS 2019  
4.746 milyon \$

■ OCAK-MAYIS 2020  
3.891 milyon \$

Değişim  
-18 %





# TÜRKİYE GENELİ - AYLIK KARŞILAŞTIRMA

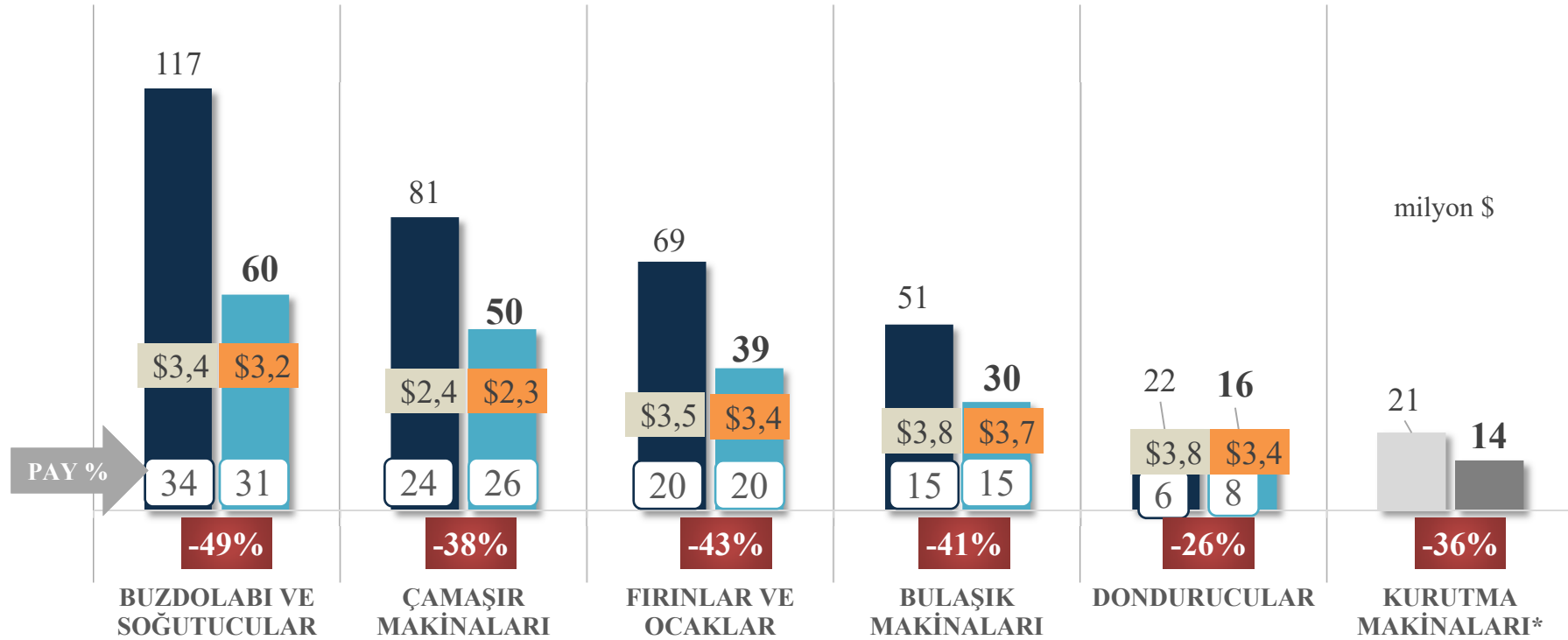
## Beyaz Eşya İhracatı



### BEYAZ EŞYA

MAYIS  
2019-20  
Değişim

Miktar	Değer	Birim Fiyat
-39 %	-42 %	-5%



■ MAYIS 2019 340 milyon \$ ■ MAYIS 2020 196 milyon \$ ● BR FİYAT 19 (\$/KG) 3,2 \$ ● BR FİYAT 20 (\$/KG) 3,0 \$

\*Birlik işteğali dışında GTİPler içerdüğinden toplamlara dâhil edilmemiştir.

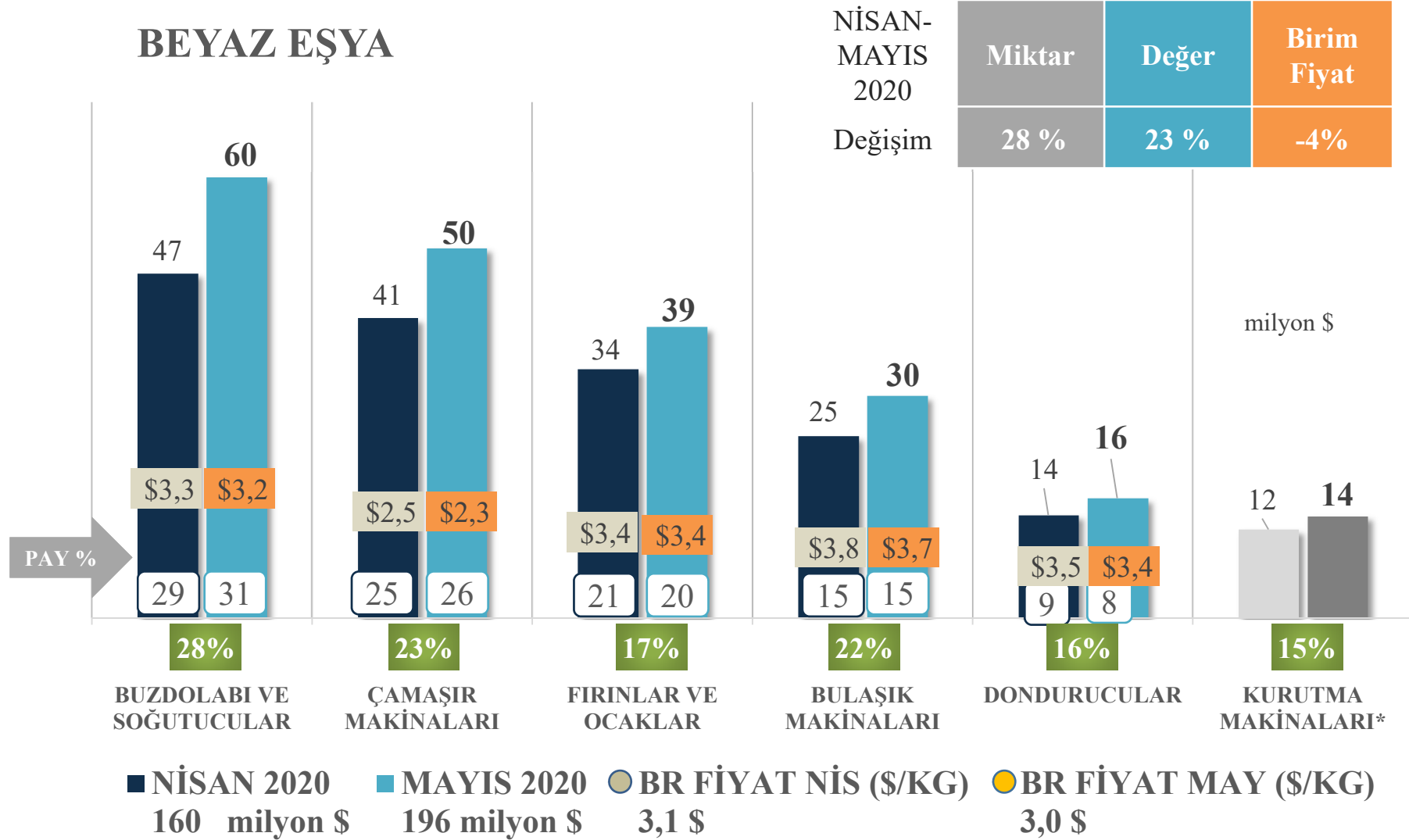


# TÜRKİYE GENELİ – BİR ÖNCEKİ AY KARŞILAŞTIRMA

## Beyaz Eşya İhracatı



### BEYAZ EŞYA



\*Birlik işigali dışında GTİPler içerdiğinden toplamlara dâhil edilmemiştir.



# TÜRKİYE GENELİ - KÜMÜLATİF KARŞILAŞTIRMA

## Beyaz Eşya İhracatı



### BEYAZ EŞYA

OCAK-MAYIS  
2019-20  
Değişim

Miktar

Değer

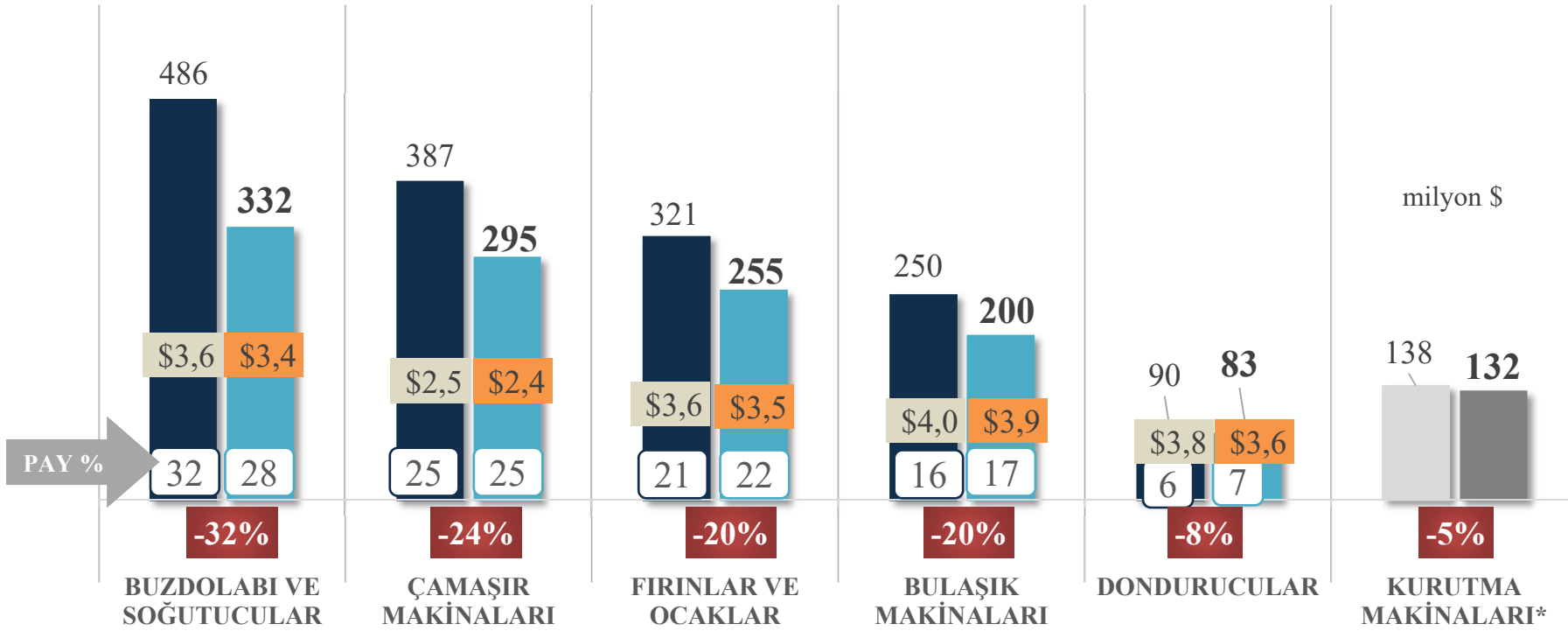
Birim Fiyat

-21 %

-24 %

-3 %

milyon \$



■ OCAK-MAYIS 2019  
1.533 milyon \$

■ OCAK-MAYIS 2020  
1.165 milyon \$

● BR FİYAT 19 (\$/KG)  
3,3 \$

● BR FİYAT 20 (\$/KG)  
3,2 \$

\*Birlik iştigali dışında GTİPler içerdiğinden toplamlara dâhil edilmemiştir.





# TÜRKİYE GENELİ – KÜMÜLATİF KARŞILAŞTIRMA

## Beyaz Eşya İhracatı - İlk 10 Ülke

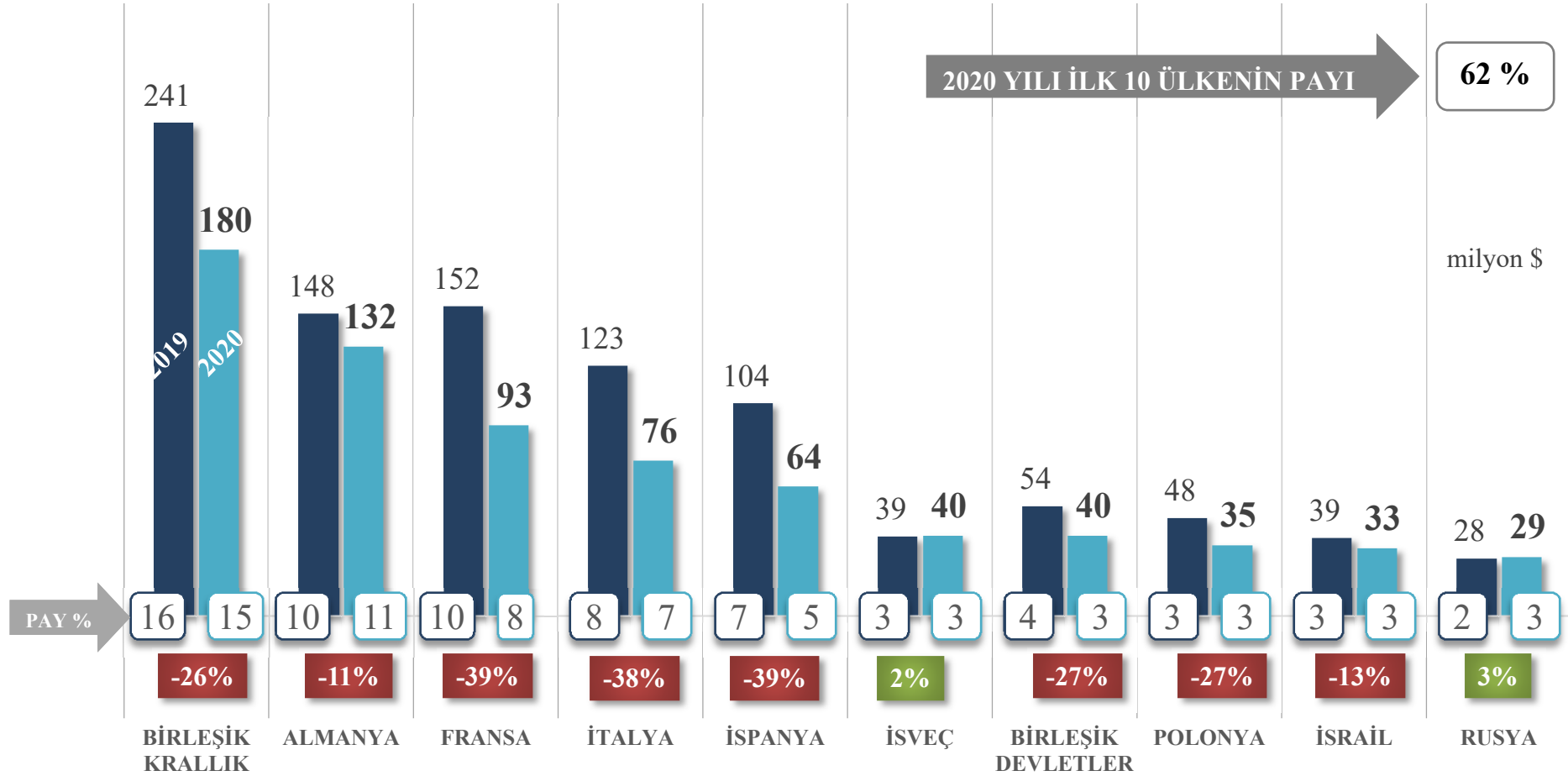


### BEYAZ EŞYA İLK 10 ÜLKE TOPLAMI

■ OCAK-MAYIS 2019  
977 milyon \$

■ OCAK-MAYIS 2020  
722 milyon \$

Değişim  
-26 %





# TÜRKİYE GENELİ - AYLIK KARŞILAŞTIRMA

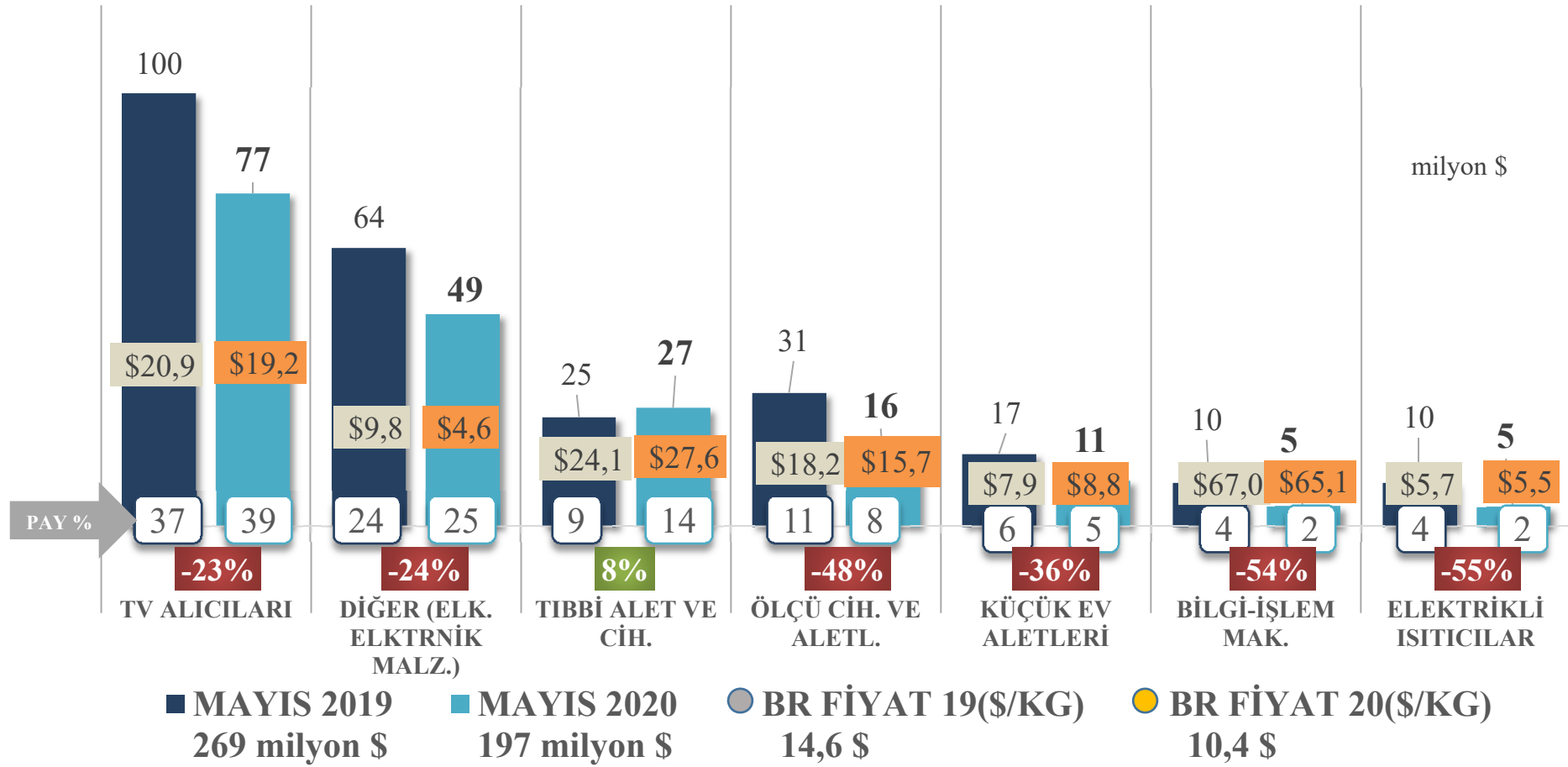
## Elektronik İhracatı



### ELEKTRONİK

MAYIS  
2019-20  
Değişim

Miktar	Değer	Birim Fiyat
2 %	-27 %	-28 %





# TÜRKİYE GENELİ – BİR ÖNCEKİ AY KARŞILAŞTIRMA

## Elektronik İhracatı

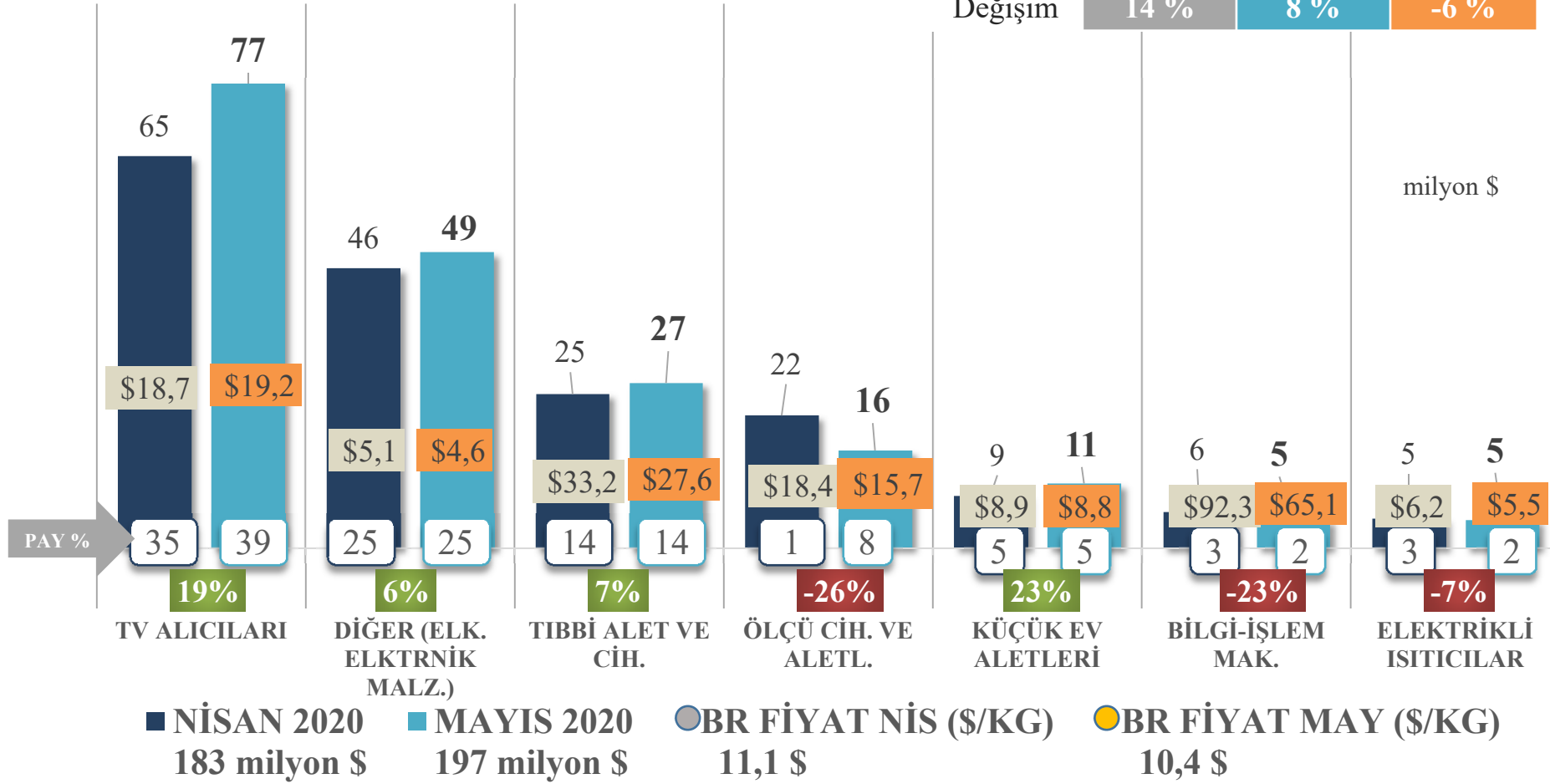


### ELEKTRONİK

NİSAN-  
MAYIS  
2020  
Değişim

Miktar	Değer	Birim Fiyat
14 %	8 %	-6 %

milyon \$





# TÜRKİYE GENELİ - KÜMÜLATİF KARŞILAŞTIRMA

## Elektronik İhracatı



### ELEKTRONİK

OCAK-MAYIS  
2019-20  
Değişim

Miktar

-6 %

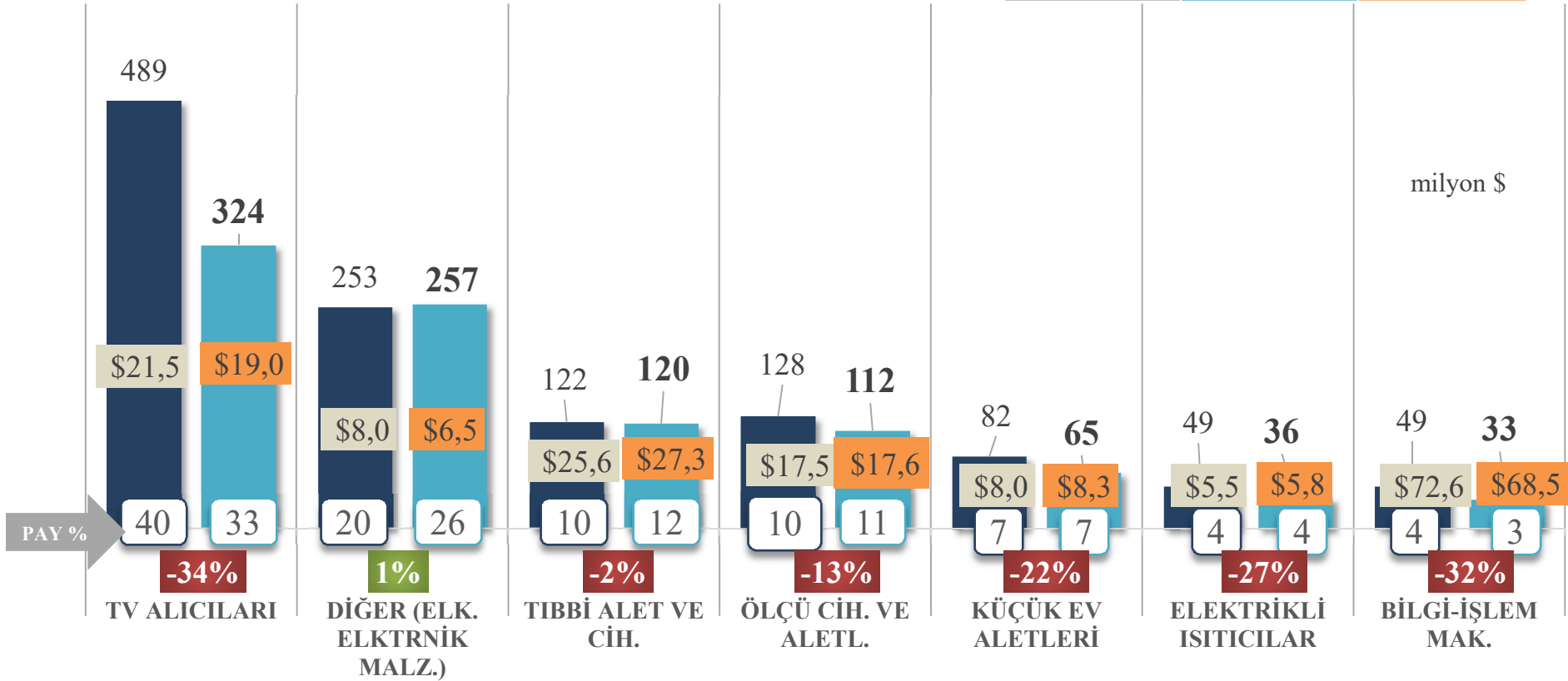
Değer

-20 %

Birim Fiyat

-15 %

milyon \$



■ OCAK- MAYIS 2019 1.237 milyon \$ ■ OCAK- MAYIS 2020 986 milyon \$ ● BR FİYAT 19(\$/KG) 14,1 \$ ● BR FİYAT 20(\$/KG) 11,9 \$



# TÜRKİYE GENELİ – KÜMÜLATİF KARŞILAŞTIRMA

## Elektronik İhracatı - İlk 10 Ülke

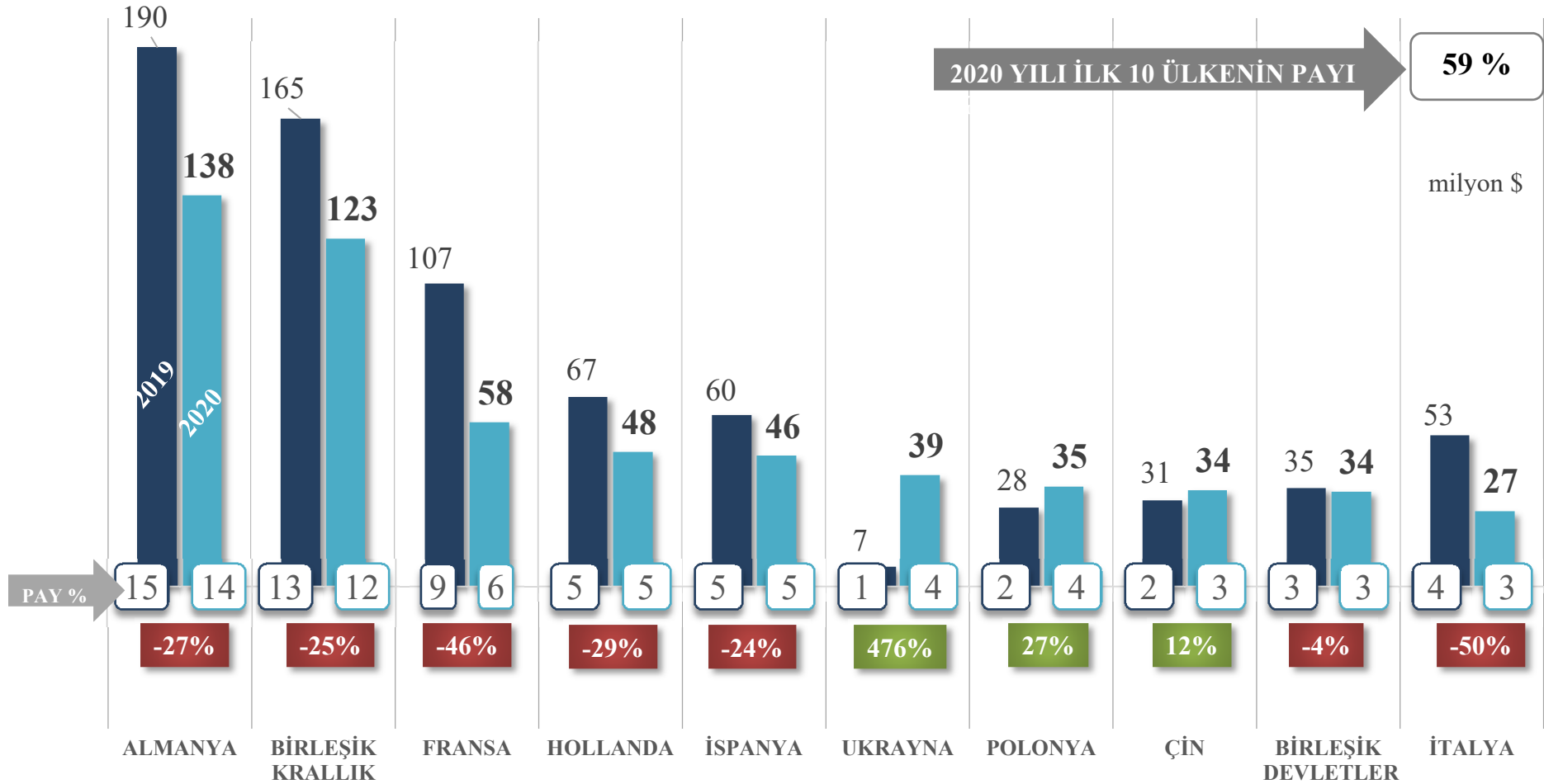


### ELEKTRONİK İLK 10 ÜLKE TOPLAMI

■ OCAK-MAYIS 2019  
742 milyon \$

■ OCAK-MAYIS 2020  
581 milyon \$

Değişim  
-22 %





# TÜRKİYE GENELİ - AYLIK KARŞILAŞTIRMA

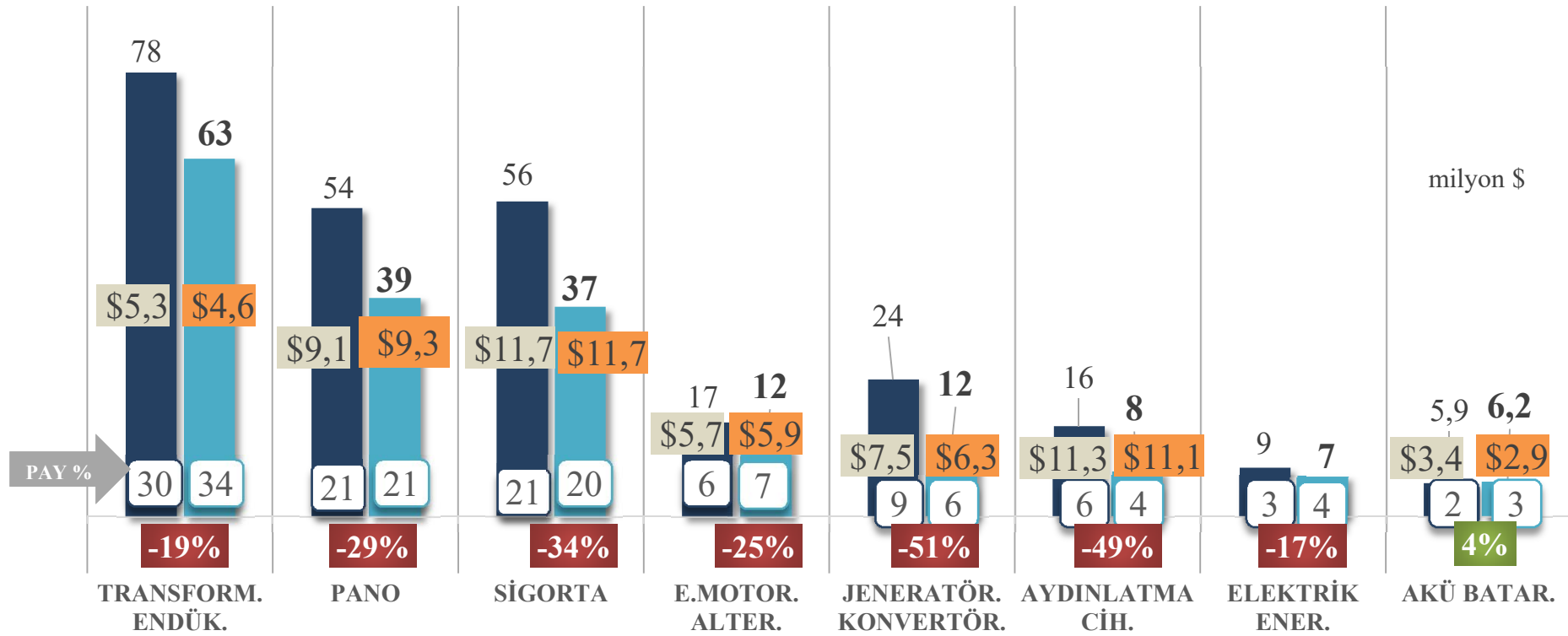
## Elektrik, Elektrik Üretim ve Dağıtım Ekipmanları İhracatı



### ELK. ÜRT. DĞT.

MAYIS  
2019-20  
Değişim

Miktar	Değer	Birim Fiyat
-21 %	-29 %	-11 %



■ MAYIS 2019 260 milyon \$    ■ MAYIS 2020 184 milyon \$    ● BR FİYAT 19(\$/KG) 7,4 \$    ● BR FİYAT 20(\$/KG) 6,6 \$



# TÜRKİYE GENELİ – BİR ÖNCEKİ AY KARŞILAŞTIRMA

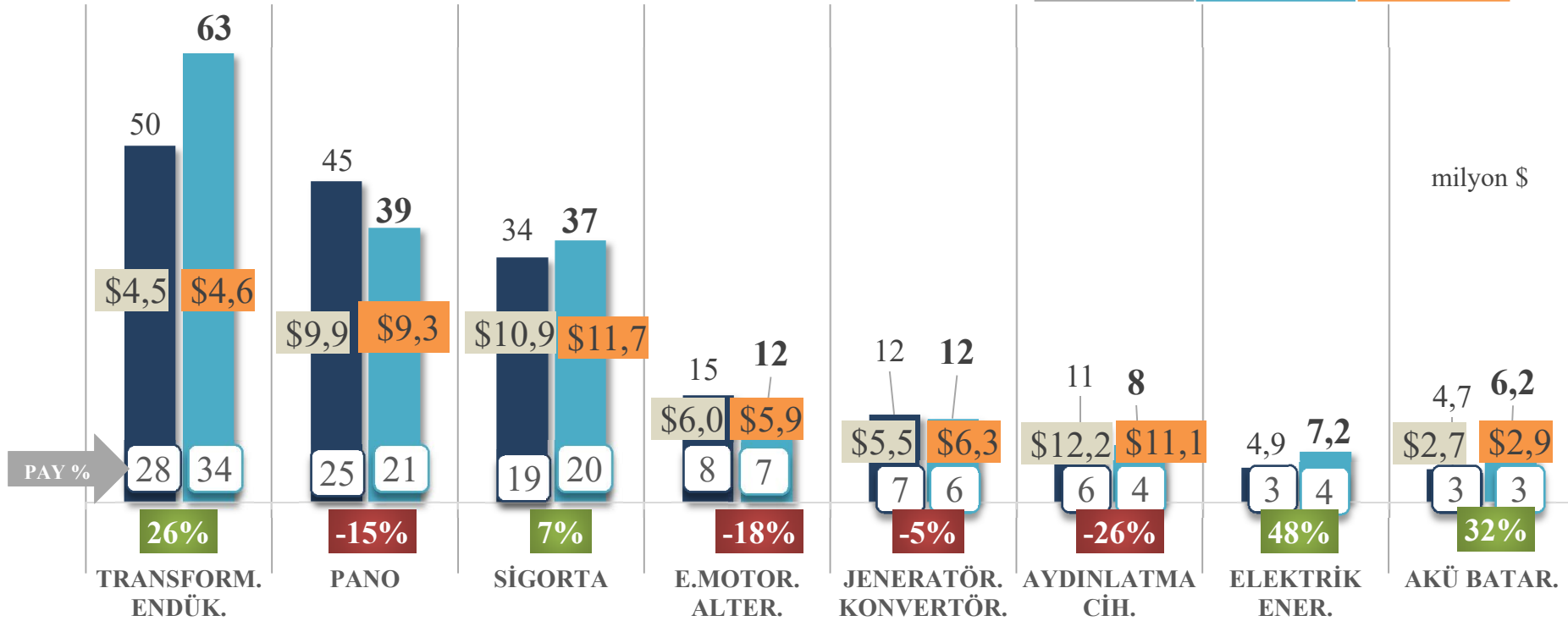
## Elektrik, Elektrik Üretim ve Dağıtım Ekipmanları İhracatı



### ELK. ÜRT. DĞT.

NİSAN-  
MAYIS  
2020  
Değişim

Miktar	Değer	Birim Fiyat
5 %	4 %	-2 %



■ NİSAN 2020 178 milyon \$ ■ MAYIS 2020 184 milyon \$ ● BR FİYAT NİS (\$/KG) 6,7 \$ ● BR FİYAT MAY (\$/KG) 6,6 \$



# TÜRKİYE GENELİ - KÜMÜLATİF KARŞILAŞTIRMA

## Elektrik, Elektrik Üretim ve Dağıtım Ekipmanları İhracatı



### ELK. ÜRT. DĞT.

OCAK-MAYIS  
2019-20

Değişim

Miktar

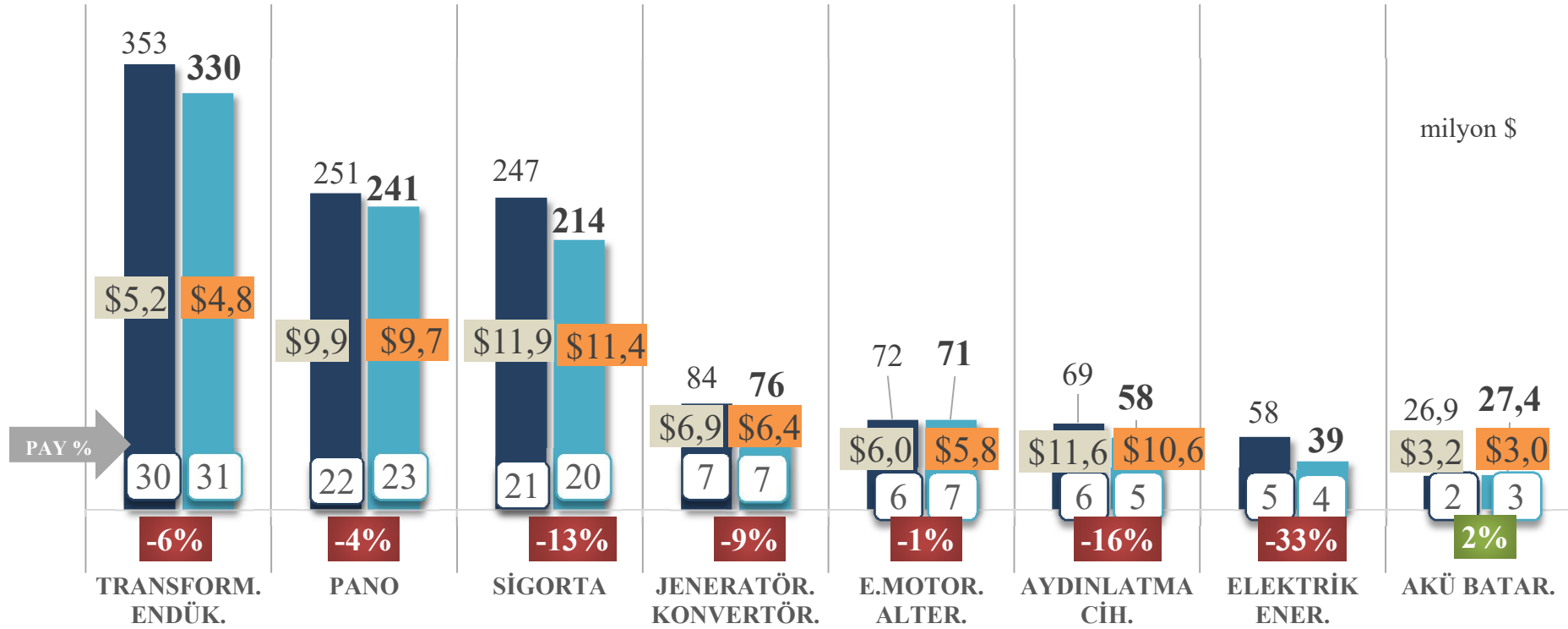
Değer

Birim Fiyat

-0,4 %

-9 %

-9 %



■ OCAK-MAYIS 2019 1.161 milyon \$ ■ OCAK-MAYIS 2020 1.057 milyon \$ ● BR FİYAT 19(\$/KG) 7,6 \$ ● BR FİYAT 20(\$/KG) 7,0 \$





# TÜRKİYE GENELİ – KÜMÜLATİF KARŞILAŞTIRMA

## Elk. Ürt. Dağ. İhracatı - İlk 10 Ülke

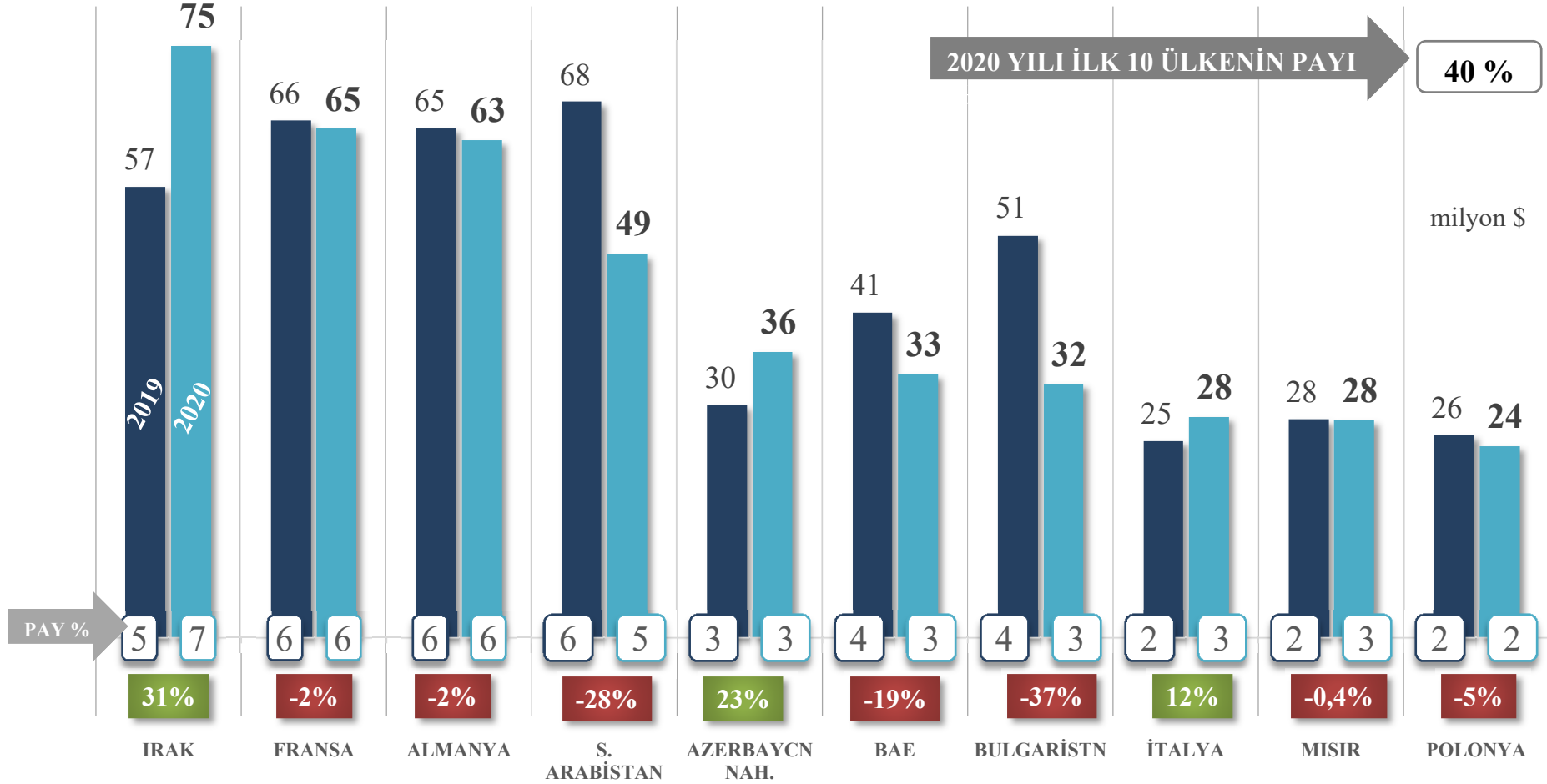


ELK. ÜRT. DĞT.  
İLK 10 ÜLKE TOPLAMI

■ OCAK-MAYIS 2019  
455 milyon \$

■ OCAK-MAYIS 2020  
433 milyon \$

Değişim  
-5 %





# TÜRKİYE GENELİ - AYLIK KARŞILAŞTIRMA

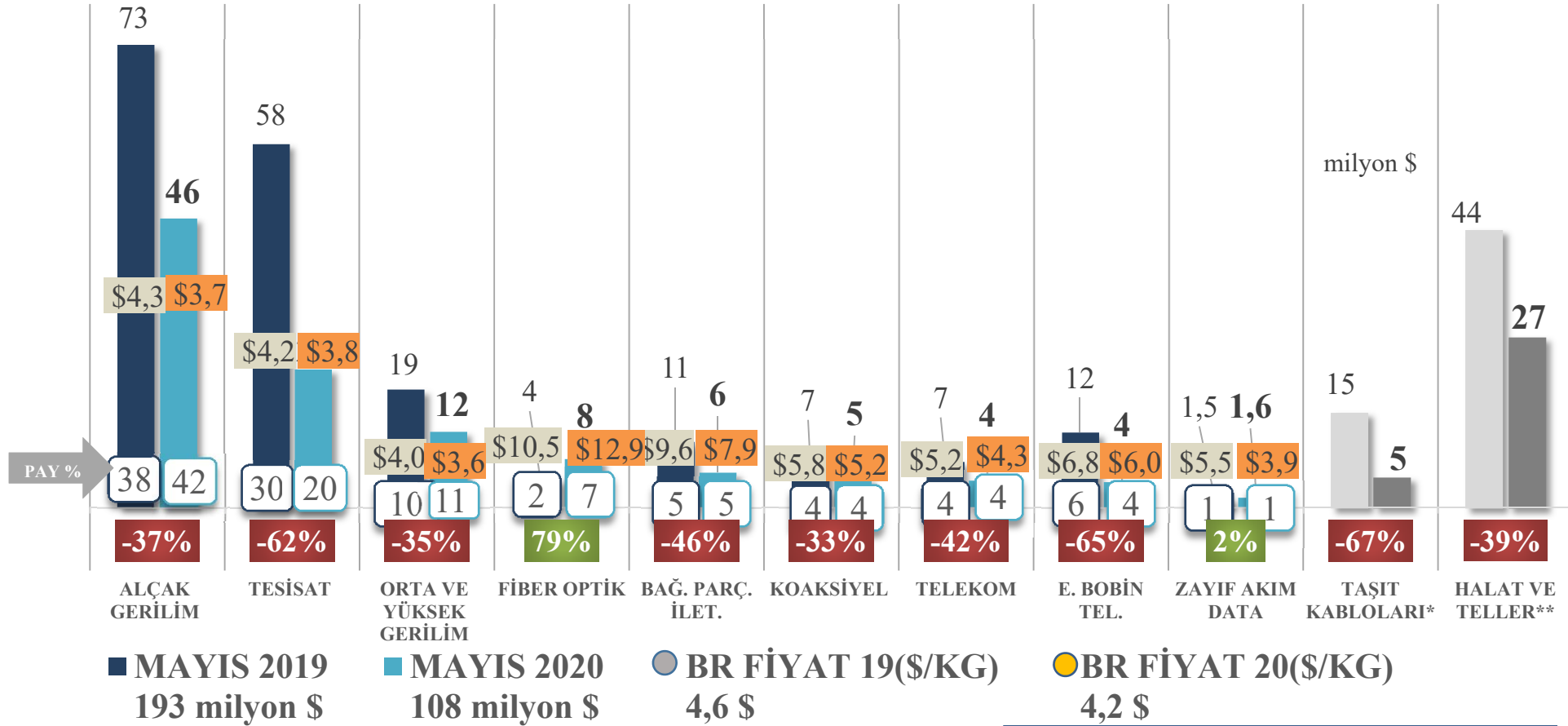
## Kablo İhracatı



### KABLolar

MAYIS  
2019-20  
Değişim

Miktar	Değer	Birim Fiyat
-38 %	-44 %	-10 %



Taşıt Kabloları ve Halat-Teller Birlik işigali dışında GTİP'ler içerdğinden toplamlara dâhil edilmemiştir.

\*854430-Taşıtlarda kullanılan Kablo Bağlantı Takımları  
\*\*741300-Bakırdan İnce,Kalın,Örme vb. Halatlar  
\*\*761410- 761490 Aliminyum Tellerden Halatlar



# TÜRKİYE GENELİ – BİR ÖNCEKİ AY KARŞILAŞTIRMA


## Kablo İhracatı



### KABLolar

NİSAN-  
MAYIS  
2020  
Değişim

Miktar	Değer	Birim Fiyat
-2 %	-6 %	-5 %



■ NİSAN 2020  
116 milyon \$

■ MAYIS 2020  
108 milyon \$

● BR FİYAT NİS (\$/KG)  
4,4 \$

● BR FİYAT MAY (\$/KG)  
4,2 \$

Taşıt Kabloları ve Halat-Teller Birlik işgalı dışında GTİP'ler içerdiğinden toplamlara dâhil edilmemiştir.

\*854430-Taşıtlarda kullanılan Kablo Bağlantı Takımları  
\*\*741300-Bakırdan İnce,Kalın,Örme vb. Halatlar  
\*\*761410- 761490 Alüminyum Tellerden Halatlar



# TÜRKİYE GENELİ - KÜMÜLATİF KARŞILAŞTIRMA

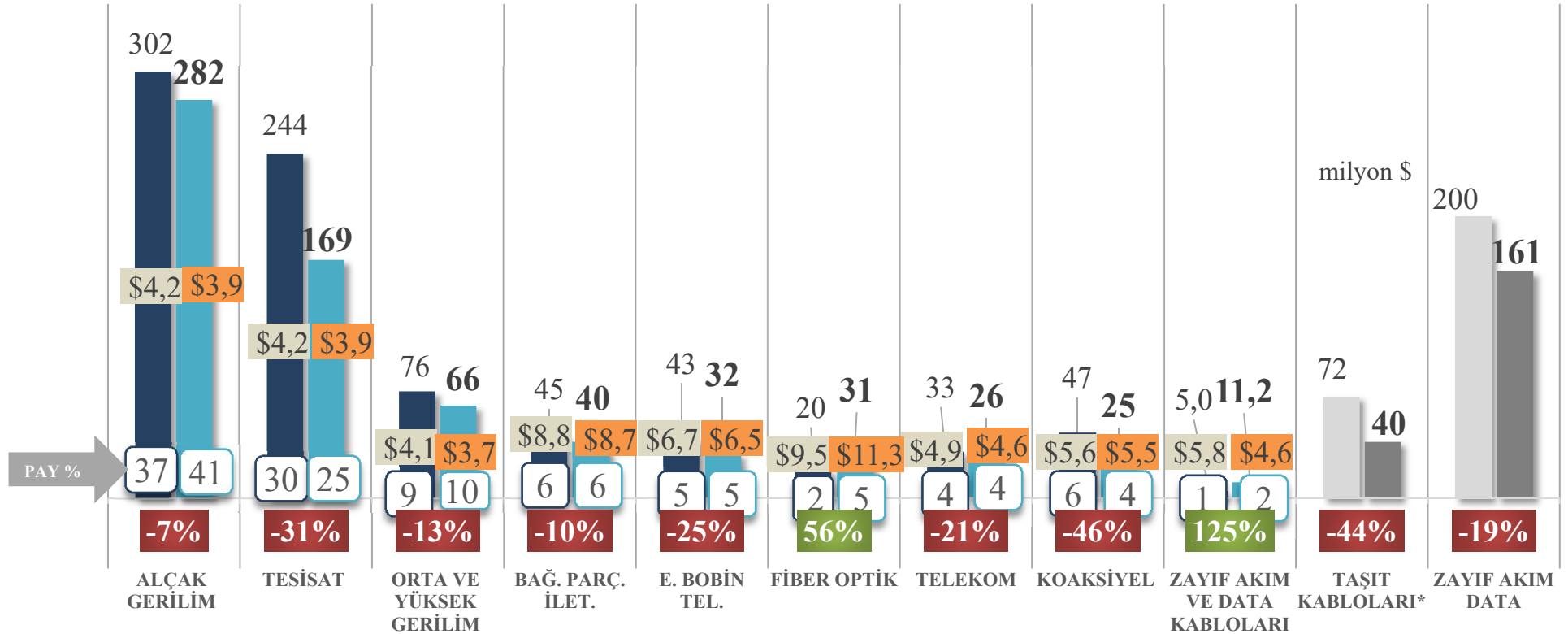
## Kablo İhracatı



### KABLolar

OCAK- MAYIS  
2019-20  
Değişim

Miktar	Değer	Birim Fiyat
-11 %	-16 %	-6 %



■ OCAK-MAYIS 2019 815 milyon \$ ■ OCAK-MAYIS 2020 684 milyon \$ ● BR FİYAT 19(\$/KG) ● BR FİYAT 20(\$/KG) 4,6 \$ 4,3 \$

Taşıt Kabloları ve Halat-Teller Birlik işçiliği dışında GTİP'ler içerdiğinden toplamlara dâhil edilmemiştir.

\*854430-Taşıtlarda kullanılan Kablo Bağlantı Takımları  
\*\*741300-Bakırdan İnce,Kalın,Örme vb. Halatlar  
\*\*761410- 761490 Alüminyum Tellerden Halatlar



# TÜRKİYE GENELİ – KÜMÜLATİF KARŞILAŞTIRMA

## Kablo İhracatı - İlk 10 Ülke

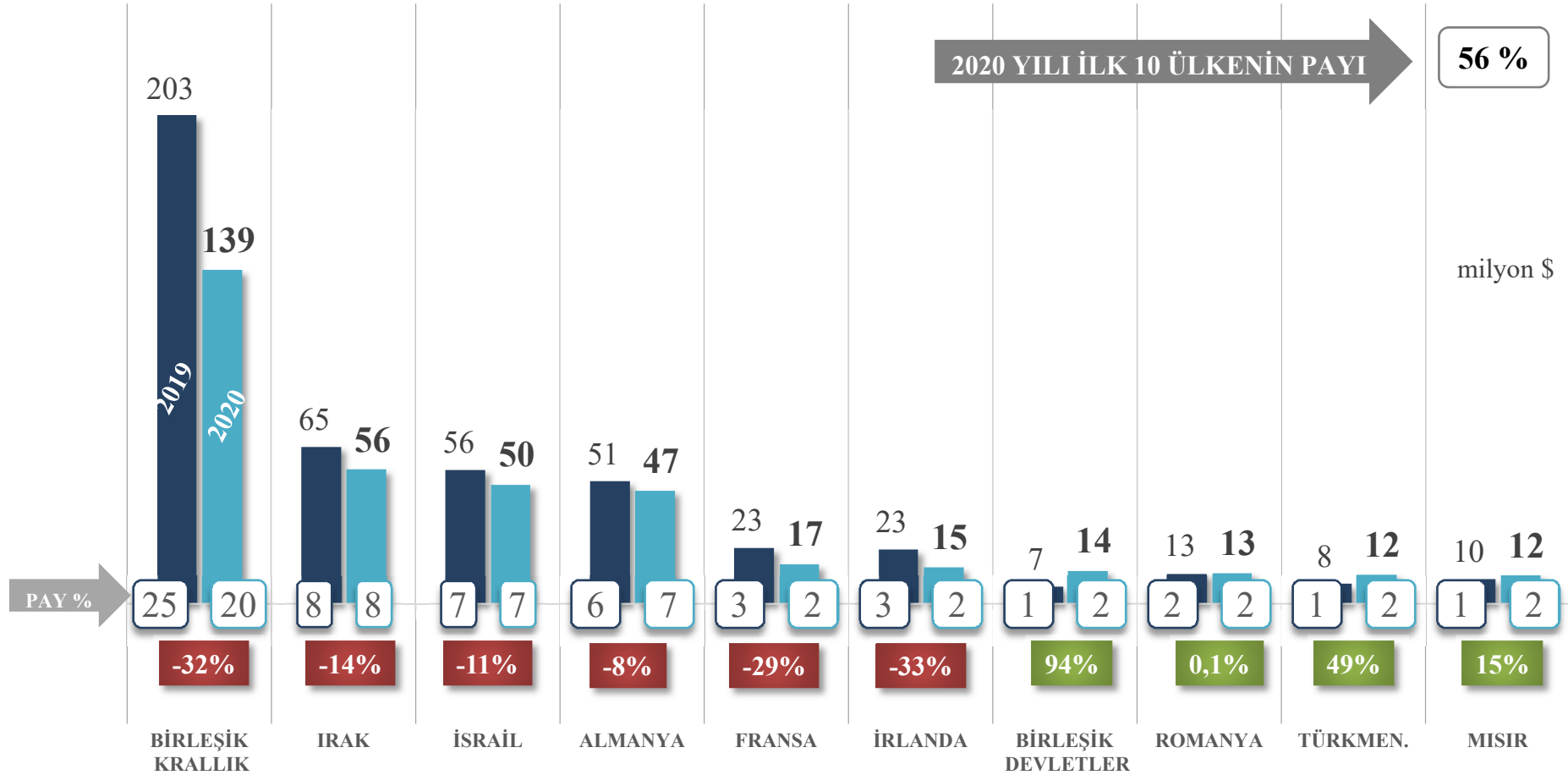


### KABLO İLK 10 ÜLKE TOPLAMI

■ OCAK-MAYIS 2019  
460 milyon \$

■ OCAK-MAYIS 2020  
374 milyon \$

Değişim  
-19 %





## A. Elektrik Elektronik Sektörü İhracatı

## B. Mal Grupları

- Beyaz Eşya
- Elektronik
- Elektrik, Elektrik Üretim ve Dağıtım Ekipmanları
- Kablolar

## C. İlk 10 Ülke

## D. Türkiye Tüm Sektörler İhracatı - İlk 10 Ülke

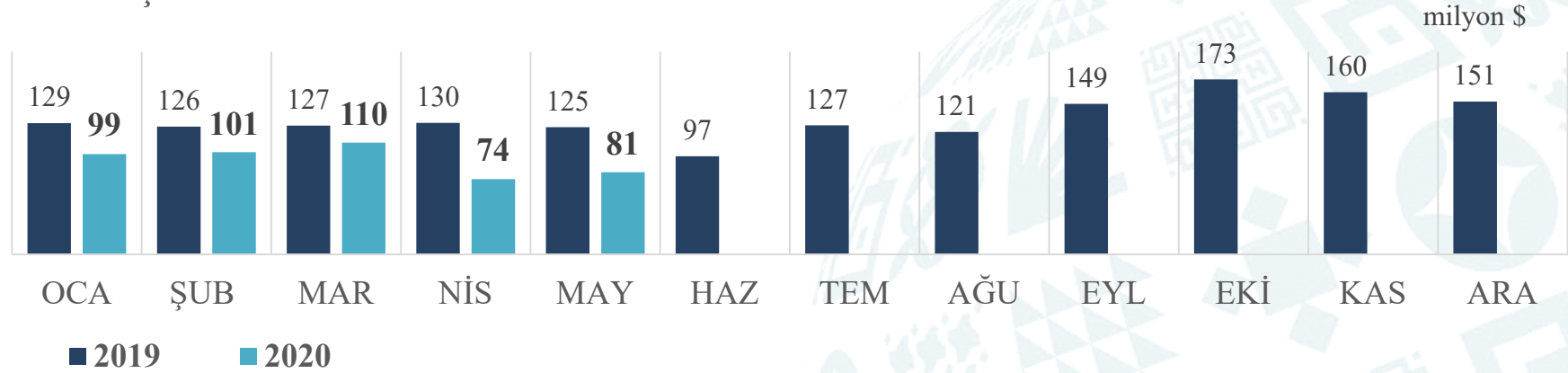


# TÜRKİYE GENELİ ELEKTRİK ELEKTRONİK SEKTÖRÜ İHRACATI

## 1.Birleşik Krallık



### BİRLEŞİK KRALLIK İHRACATI



### OCAK-MAYIS 2020

	milyon \$		Değişim		2020 Payı	İHRACATTAKİ SIRA	
	2019	2020	milyon \$	%		2019	2020
	637,62	464,86	-172,76	-27,09%		1	1
BEYAZ EŞYA	241,47	179,52	-61,95	-26%	39%		
KABLolar	203,30	139,04	-64,25	-32%	30%		
ELEKTRONİK	164,59	122,62	-41,97	-25%	26%		
ELK. ÜRT. DAĞT.	28,26	23,68	-4,58	-16%	5%		

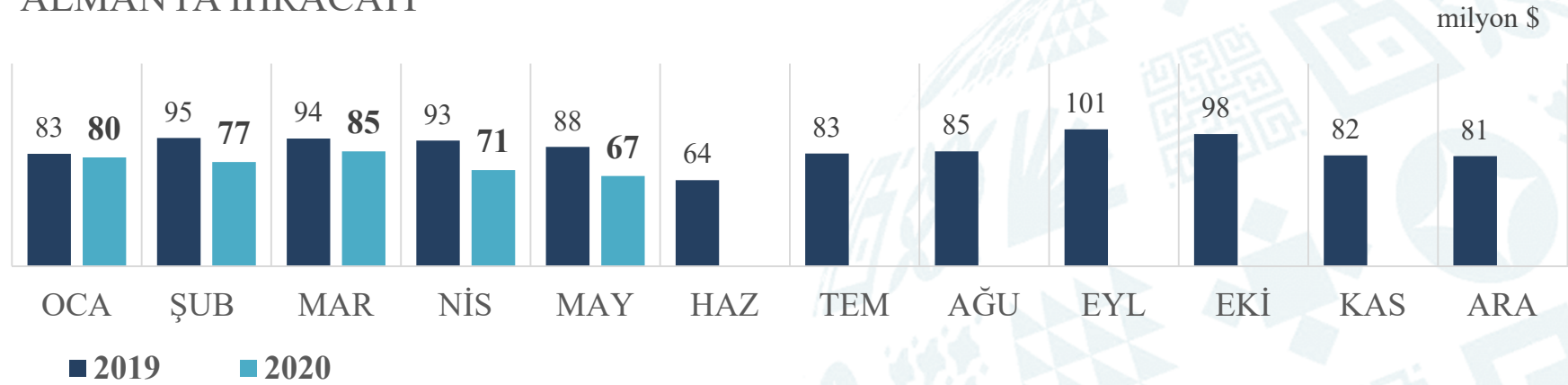


# TÜRKİYE GENELİ ELEKTRİK ELEKTRONİK SEKTÖRÜ İHRACATI

## 2.Almanya



### ALMANYA İHRACATI



### OCAK-MAYIS 2020

	milyon \$		Değişim		2020 Payı	İHRACATTAKİ SIRA	
	2019	2020	milyon \$	%		2019	2020
	453,55	380,22	-73,33	-16,17%		2	2
ELEKTRONİK	189,64	137,82	-51,82	-27%	36%		
BEYAZ EŞYA	148,35	132,26	-16,09	-11%	35%		
ELK. ÜRT. DAĞT.	64,56	63,06	-1,50	-2%	17%		
KABLolar	51,00	47,08	-3,91	-8%	12%		



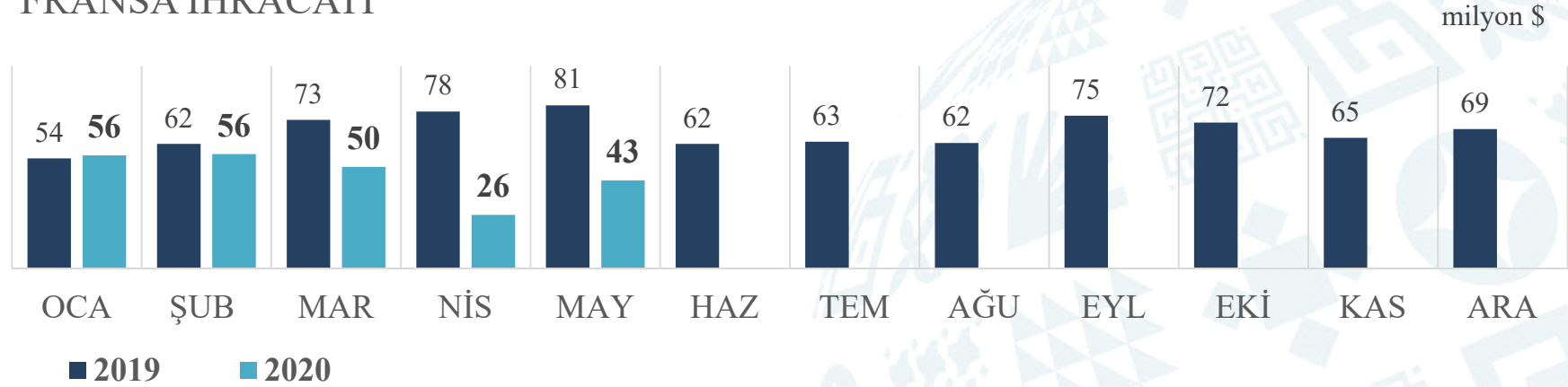


# TÜRKİYE GENELİ ELEKTRİK ELEKTRONİK SEKTÖRÜ İHRACATI

## 3.Fransa



### FRANSA İHRACATI



### OCAK-MAYIS 2020

	milyon \$		Değişim		2020 Payı	İHRACATTAKİ SIRA	
	2019	2020	milyon \$	%		2019	2020
	347,50	232,29	-115,21	-33,15%		3	3
BEYAZ EŞYA	151,79	93,23	-58,57	-39%	40%		
ELK. ÜRT. DAĞT.	65,54	64,53	-1,01	-2%	28%		
ELEKTRONİK	106,87	58,02	-48,86	-46%	25%		
KABLolar	23,28	16,52	-6,77	-29%	7%		

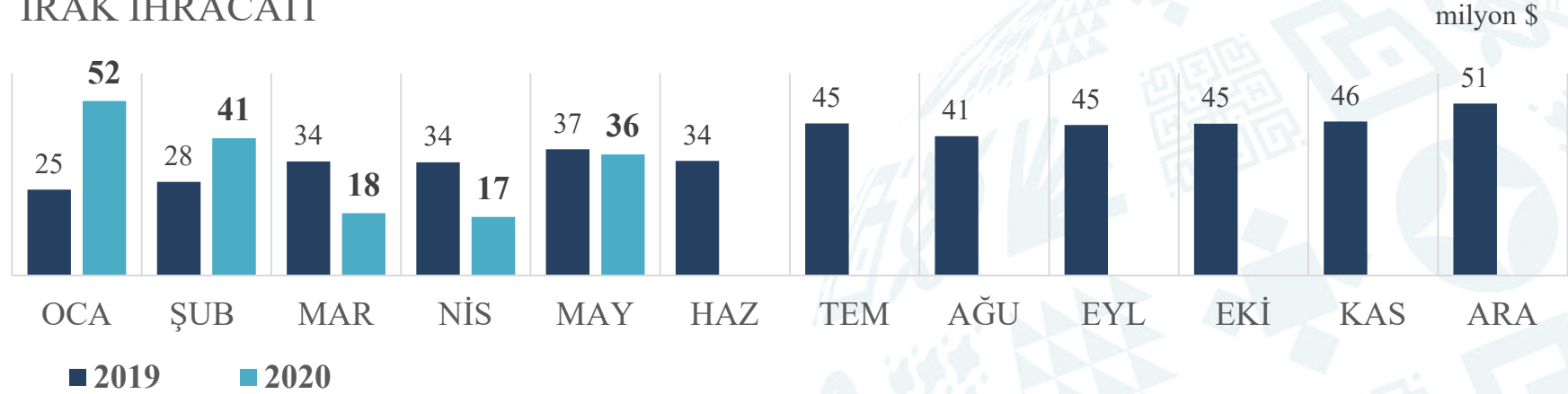


# TÜRKİYE GENELİ ELEKTRİK ELEKTRONİK SEKTÖRÜ İHRACATI

## 4. Irak



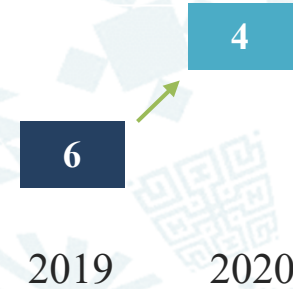
### IRAK İHRACATI



### OCAK-MAYIS 2020

	milyon \$		Değişim		2020 Payı
	2019	2020	milyon \$	%	
	157,95	164,18	6,23	3,94%	
ELK. ÜRT. DAĞT.	57,18	75,02	17,84	31%	46%
KABLOLAR	65,31	55,98	-9,33	-14%	34%
ELEKTRONİK	17,91	17,08	-0,84	-5%	10%
BEYAZ EŞYA	17,54	16,10	-1,44	-8%	10%

### İHRACATTAKİ SIRA



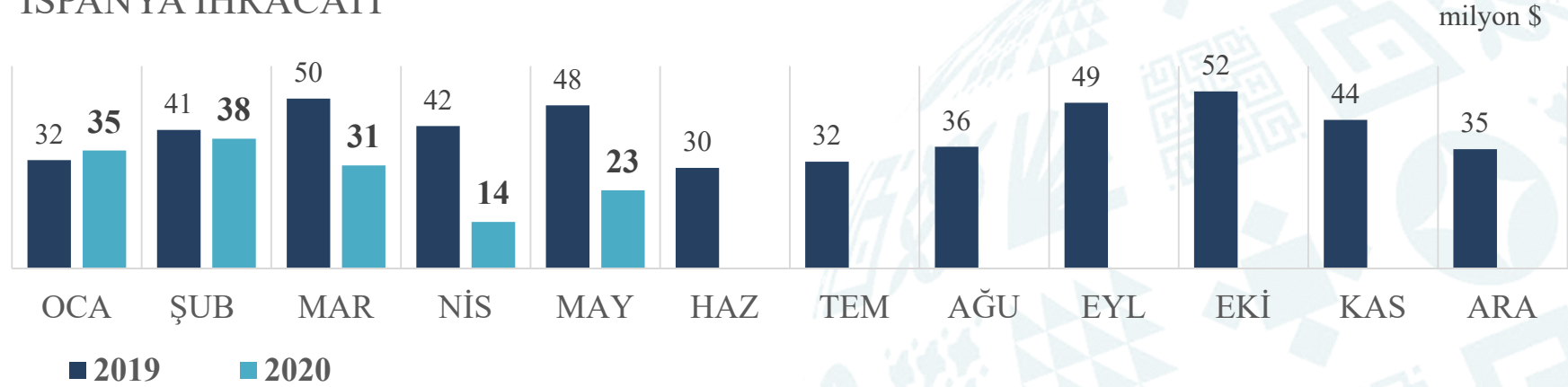


# TÜRKİYE GENELİ ELEKTRİK ELEKTRONİK SEKTÖRÜ İHRACATI

## 5.İspanya



### İSPANYA İHRACATI



### OCAK-MAYIS 2020

	milyon \$		Değişim		2020 Payı	İHRACATTAKİ SIRA	
	2019	2020	milyon \$	%		2019	2020
	214,10	140,80	-73,29	-34,23%		5	5
BEYAZ EŞYA	104,30	63,55	-40,75	-39%	45%		
ELEKTRONİK	60,44	46,14	-14,30	-24%	33%		
ELK. ÜRT. DAĞT.	35,55	24,03	-11,52	-32%	17%		
KABLolar	13,80	7,08	-6,72	-49%	5%		

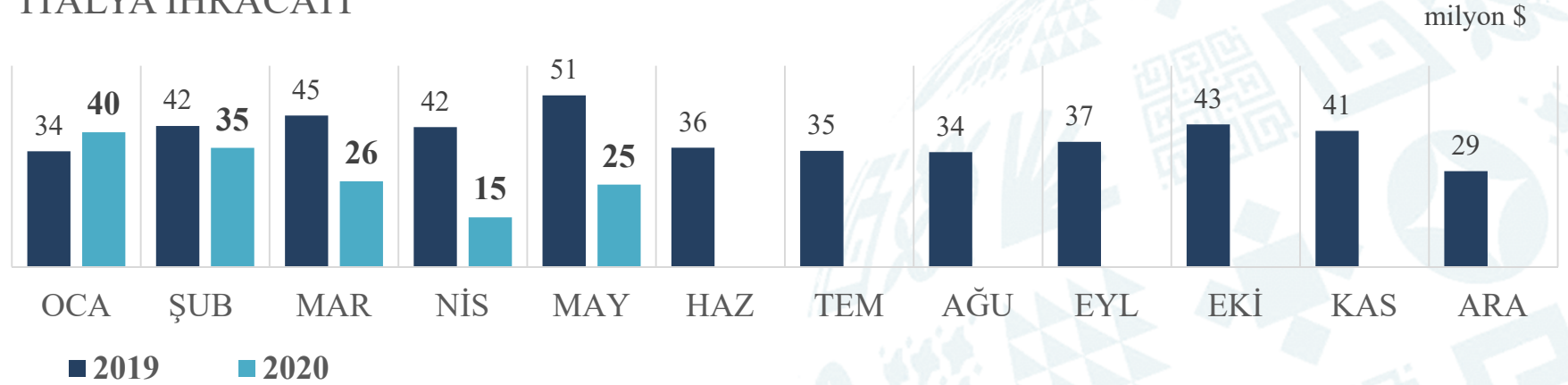


# TÜRKİYE GENELİ ELEKTRİK ELEKTRONİK SEKTÖRÜ İHRACATI

## 6.İtalya



### İTALYA İHRACATI



### OCAK-MAYIS 2020

	milyon \$		Değişim		2020 Payı
	2019	2020	milyon \$	%	
	214,51	140,48	-74,03	-34,51%	
BEYAZ EŞYA	122,80	76,22	-46,58	-38%	54%
ELK. ÜRT. DAĞT.	24,95	28,04	3,09	12%	20%
ELEKTRONİK	53,23	26,68	-26,56	-50%	19%
KABLolar	13,52	9,54	-3,97	-29%	7%

### İHRACATTAKİ SIRA



2019

2020

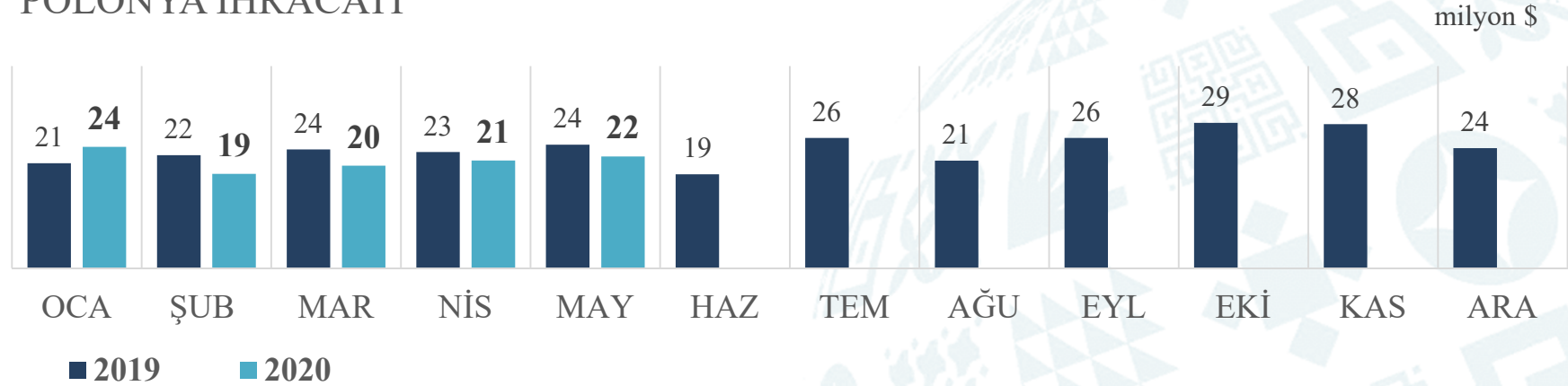


# TÜRKİYE GENELİ ELEKTRİK ELEKTRONİK SEKTÖRÜ İHRACATI

## 7.Polonya



### POLONYA İHRACATI



### OCAK-MAYIS 2020

	milyon \$		Değişim		2020 Payı	İHRACATTAKİ SIRA	
	2019	2020	milyon \$	%		2019	2020
	114,07	106,37	-7,69	-6,75%		9	7
ELEKTRONİK	27,96	35,42	7,46	27%	33%		
BEYAZ EŞYA	48,13	35,01	-13,12	-27%	33%		
ELK. ÜRT. DAĞT.	25,72	24,34	-1,38	-5%	23%		
KABLolar	12,25	11,60	-0,65	-5%	11%		

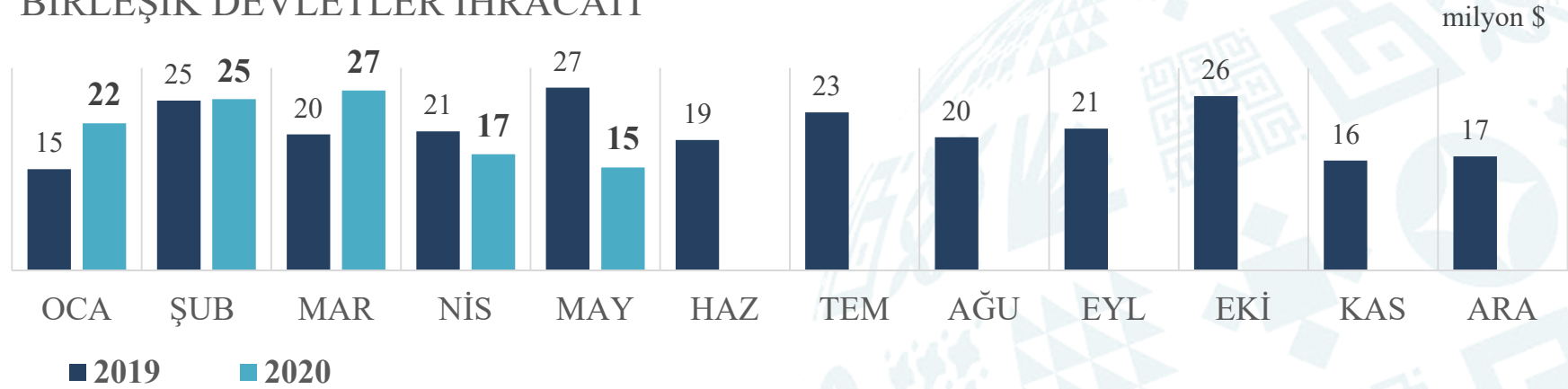


# TÜRKİYE GENELİ ELEKTRİK ELEKTRONİK SEKTÖRÜ İHRACATI

## 8.Birleşik Devletler



### BİRLEŞİK DEVLETLER İHRACATI



### OCAK-MAYIS 2020

	milyon \$		Değişim		2020 Payı	İHRACATTAKİ SIRA	
	2019	2020	milyon \$	%		2019	2020
	107,98	106,27	-1,71	-1,58%			8
BEYAZ EŞYA	54,06	39,65	-14,40	-27%	37%	10	
ELEKTRONİK	34,84	33,61	-1,23	-4%	32%		
ELK. ÜRT. DAĞT.	11,89	19,09	7,20	61%	18%	2019	2020
KABLolar	7,19	13,91	6,72	94%	13%		



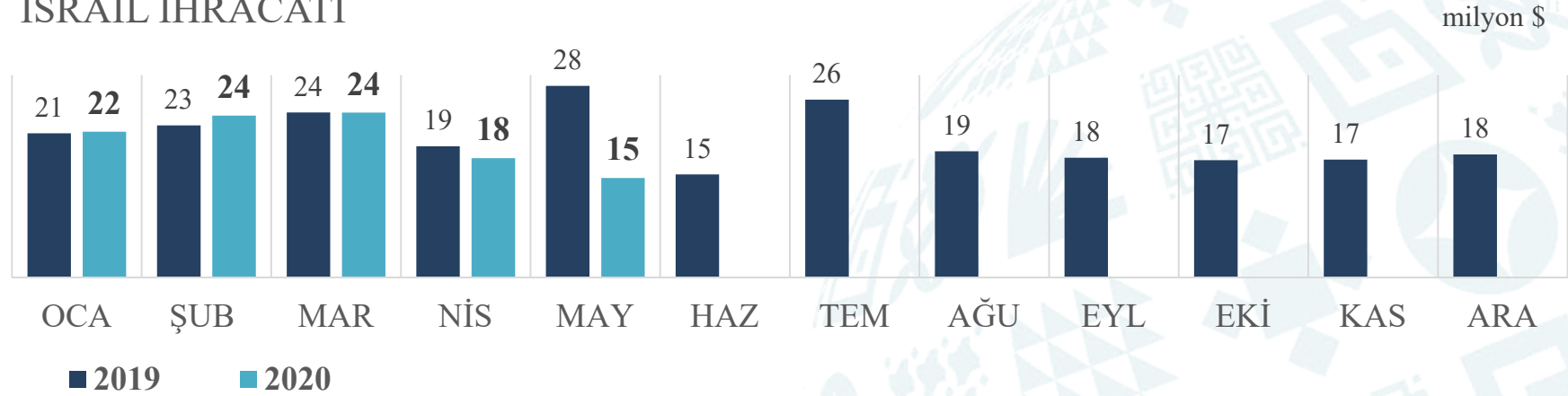


# TÜRKİYE GENELİ ELEKTRİK ELEKTRONİK SEKTÖRÜ İHRACATI

## 9.İsrail



### İSRAİL İHRACATI



### OCAK-MAYIS 2020

	milyon \$		Değişim		2020 Payı
	2019	2020	milyon \$	%	
	116,19	102,40	-13,79	-11,86%	
KABLOLAR	55,72	49,65	-6,07	-11%	48%
BEYAZ EŞYA	38,54	33,50	-5,04	-13%	33%
ELK. ÜRT. DAĞT.	16,72	12,66	-4,06	-24%	12%
ELEKTRONİK	5,21	6,59	1,38	27%	6%

### İHRACATTAKİ SIRA





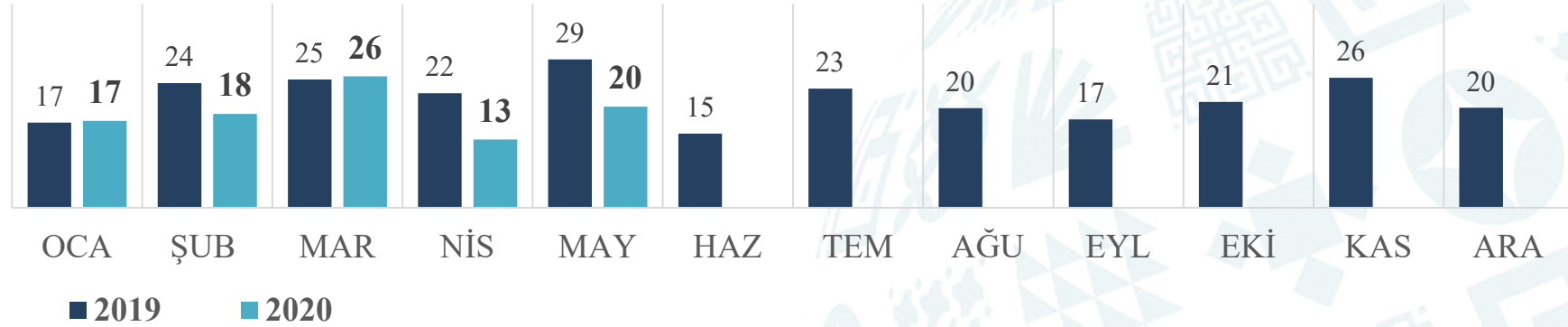
# TÜRKİYE GENELİ ELEKTRİK ELEKTRONİK SEKTÖRÜ İHRACATI

## 10.Hollanda



### HOLLANDA İHRACATI

milyon \$



### OCAK-MAYIS 2020

	milyon \$		Değişim		2020 Payı	İHRACATTAKİ SIRA
	2019	2020	milyon \$	%		
	117,98	94,44	-23,54	-19,96%		7
ELEKTRONİK	66,86	47,59	-19,27	-29%	50%	10
BEYAZ EŞYA	26,30	25,46	-0,85	-3%	27%	
ELK. ÜRT. DAĞT.	14,97	12,07	-2,91	-19%	13%	
KABLolar	9,85	9,33	-0,52	-5%	10%	





A. Elektrik Elektronik Sektörü İhracatı

B. Mal Grupları

- Beyaz Eşya
- Elektronik
- Elektrik, Elektrik Üretim ve Dağıtım Ekipmanları
- Kablolar

C. İlk 10 Ülke

**D. Türkiye Tüm Sektörler İhracatı - İlk 10 Ülke**



# TÜRKİYE GENELİ - KÜMÜLATİF KARŞILAŞTIRMA

## İhracatçı Sektörler İlk 10

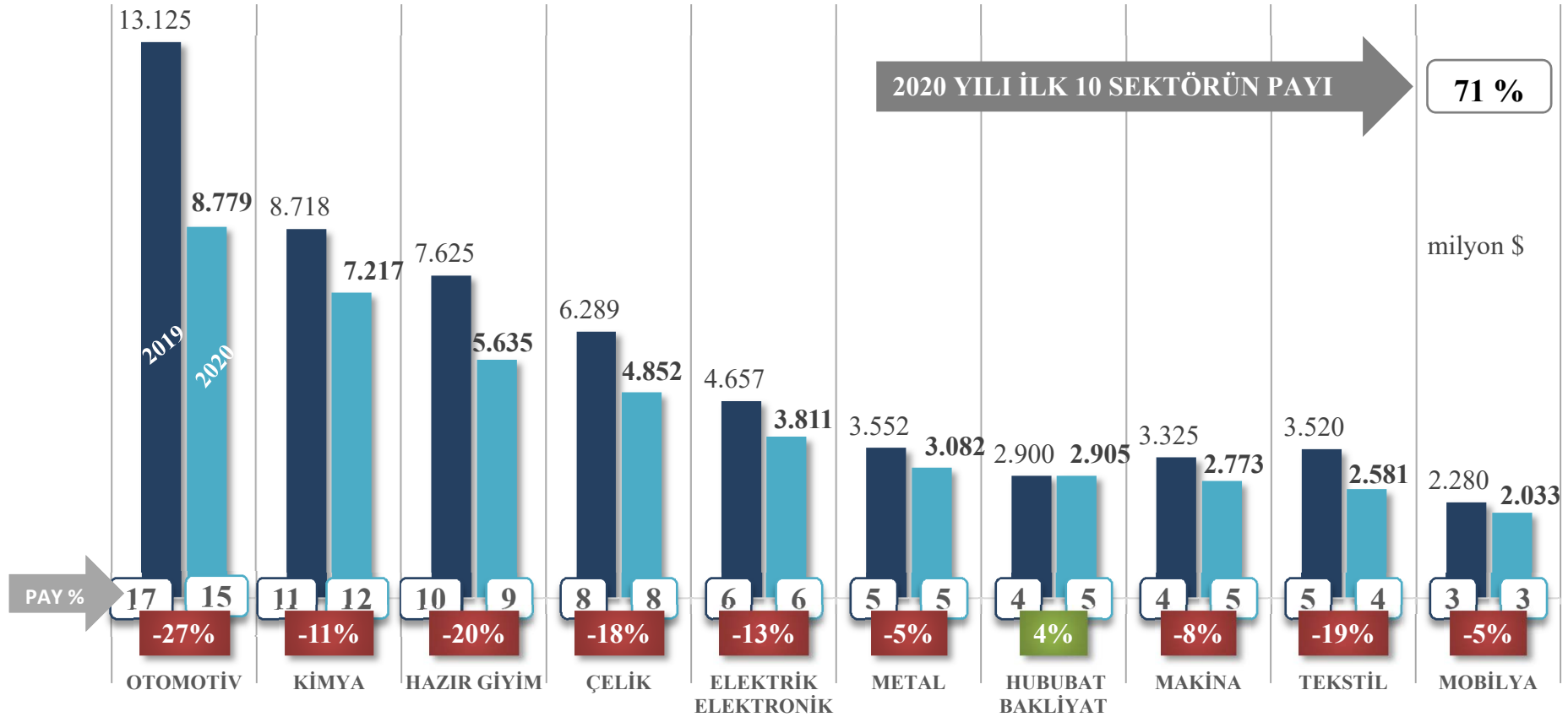


### İHRACATÇI SEKTÖRLER

■ OCAK-MAYIS 2019  
76.72 milyar \$

■ OCAK-MAYIS 2020  
61.62 milyar \$

Değişim  
-20 %



2019 İhracatçı Birliklerin Kaydından Muaf İhracat ve Serbest Bölgeler Farkı: 6.286 milyon \$

2020 İhracatçı Birliklerin Kaydından Muaf İhracat ve Serbest Bölgeler Farkı: 5.033 milyon \$



## TÜRKİYE GENELİ - KÜMÜLATİF KARŞILAŞTIRMA

### Tüm Sektörler İhracatı - İlk 10 Ülke

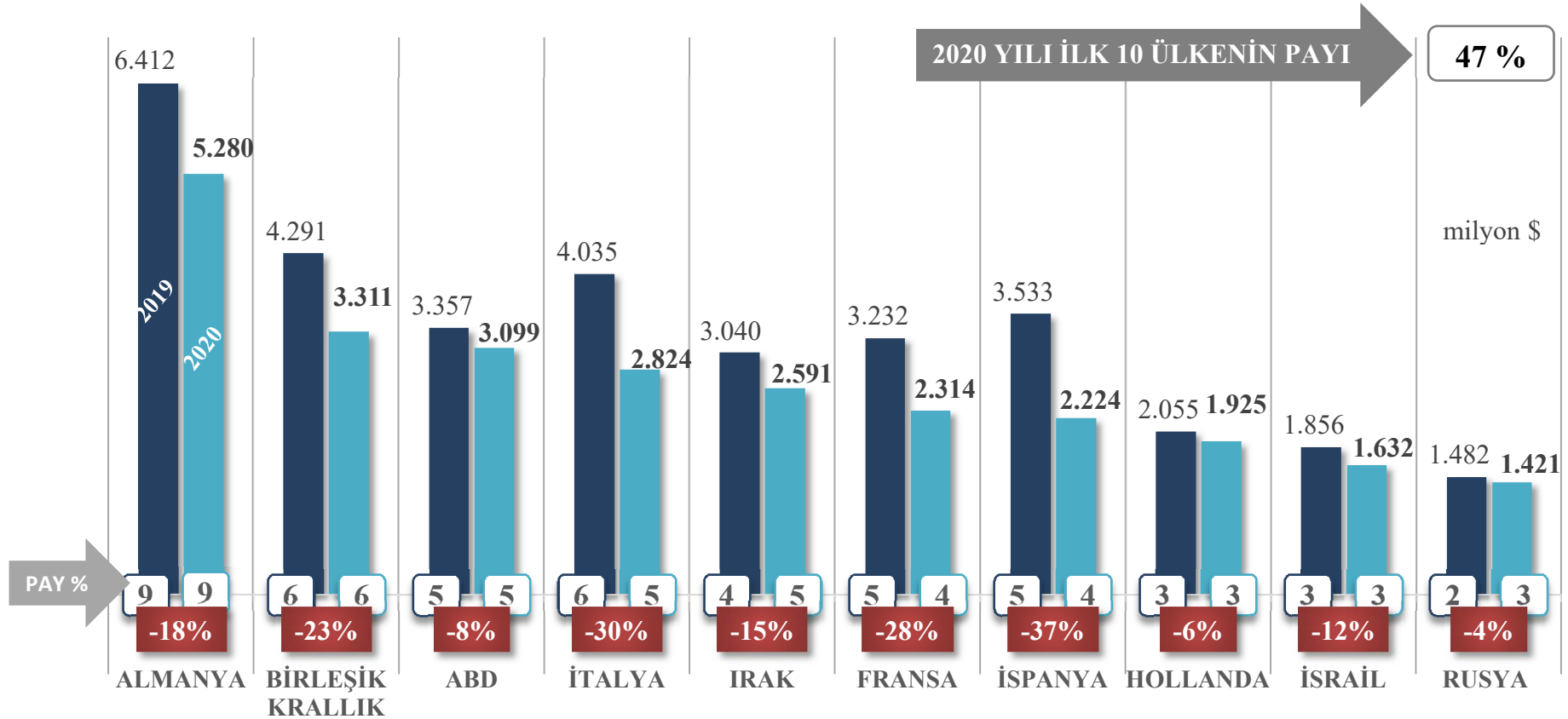


#### TÜM SEKTÖRLER İHRACATI

■ OCAK-MAYIS 2019  
33.29 milyar \$

■ OCAK-MAYIS 2020  
26.62 milyar \$

Değişim  
-20 %





# TÜRKİYE GENELİ – KÜMÜLATİF KARŞILAŞTIRMA

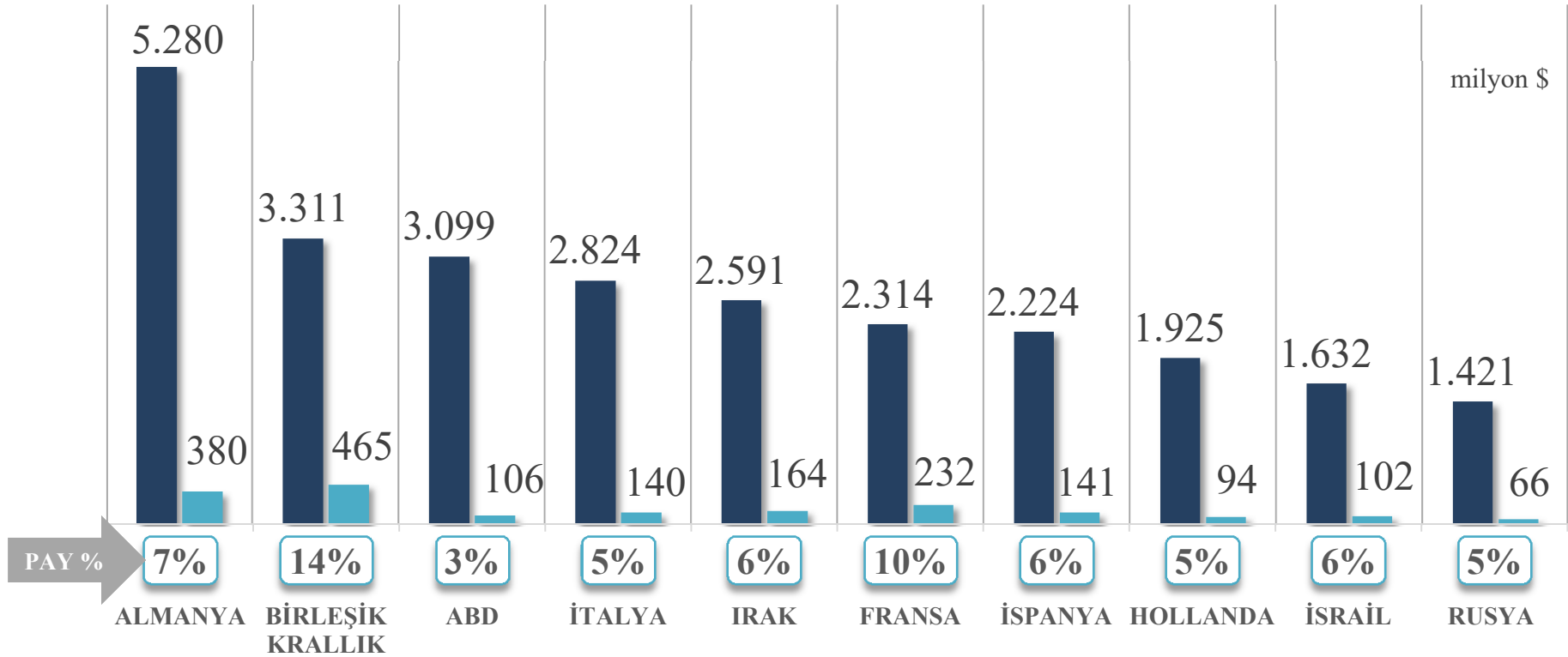
## Tüm Sektörler İhracatı - İlk 10 Ülke - EE Sektörü Payı



OCAK-MAYIS 2020

■ TÜM SEKTÖRLER 61.26 milyar \$  
■ EE SEKTÖRÜ 3.89 milyon \$

PAY  
6,3 %



# **ELEKTRİK ve ELEKTRONİK İHRACATÇILARI BİRLİĞİ**

**MAYIS 2020 İHRACAT VERİLERİ**