

ELEKTRİK ve ELEKTRONİK İHRACATÇILARI BİRLİĞİ

MAYIS 2021 İHRACAT RAPORU

***Not:** Rapor Elektrik ve Elektronik İhracatçıları Birliği'nin iştegal sahasındaki GTIP'ler baz alınarak hazırlanmıştır.

A. Elektrik Elektronik Sektörü İhracatı

B. Mal Grupları

- Beyaz Eşya
- Elektronik
- Elektrik, Elektrik Üretim ve Dağıtım Ekipmanları
- Kablolar

C. İlk 10 Ülke

D. Türkiye Tüm Sektörler İhracatı - İlk 10 Ülke

TÜRKİYE GENELİ - AYLIK/KÜMÜLATİF KARŞILAŞTIRMA

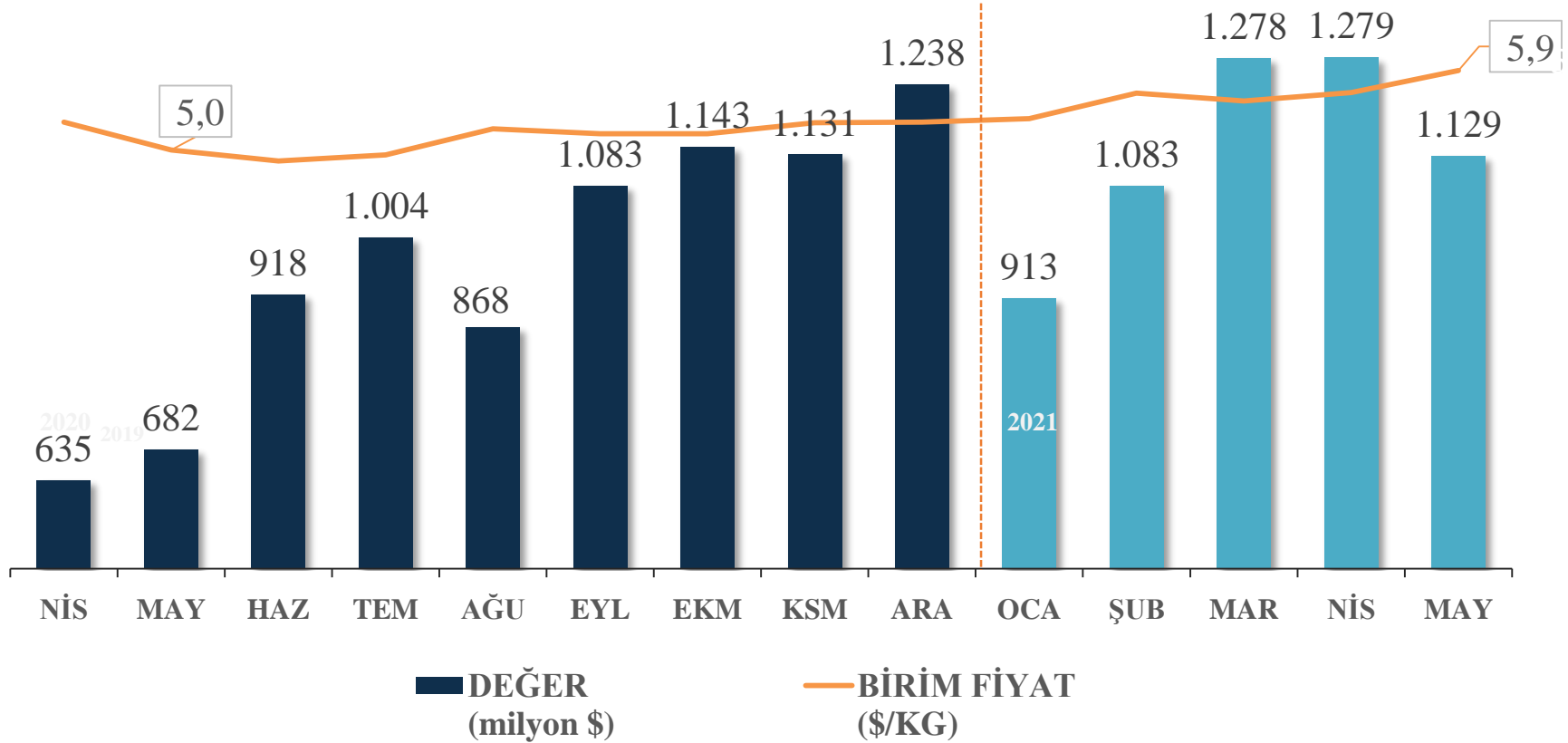
Elektrik Elektronik Sektörü İhracatı



OCAK-MAYIS 2020
3.882 milyon \$

OCAK-MAYIS 2021
5.681 milyon \$

2020-21 Değişim	Miktar	Değer	Birim Fiyat
MAYIS	39%	65%	19%
OCAK-MAYIS	33%	46%	10%

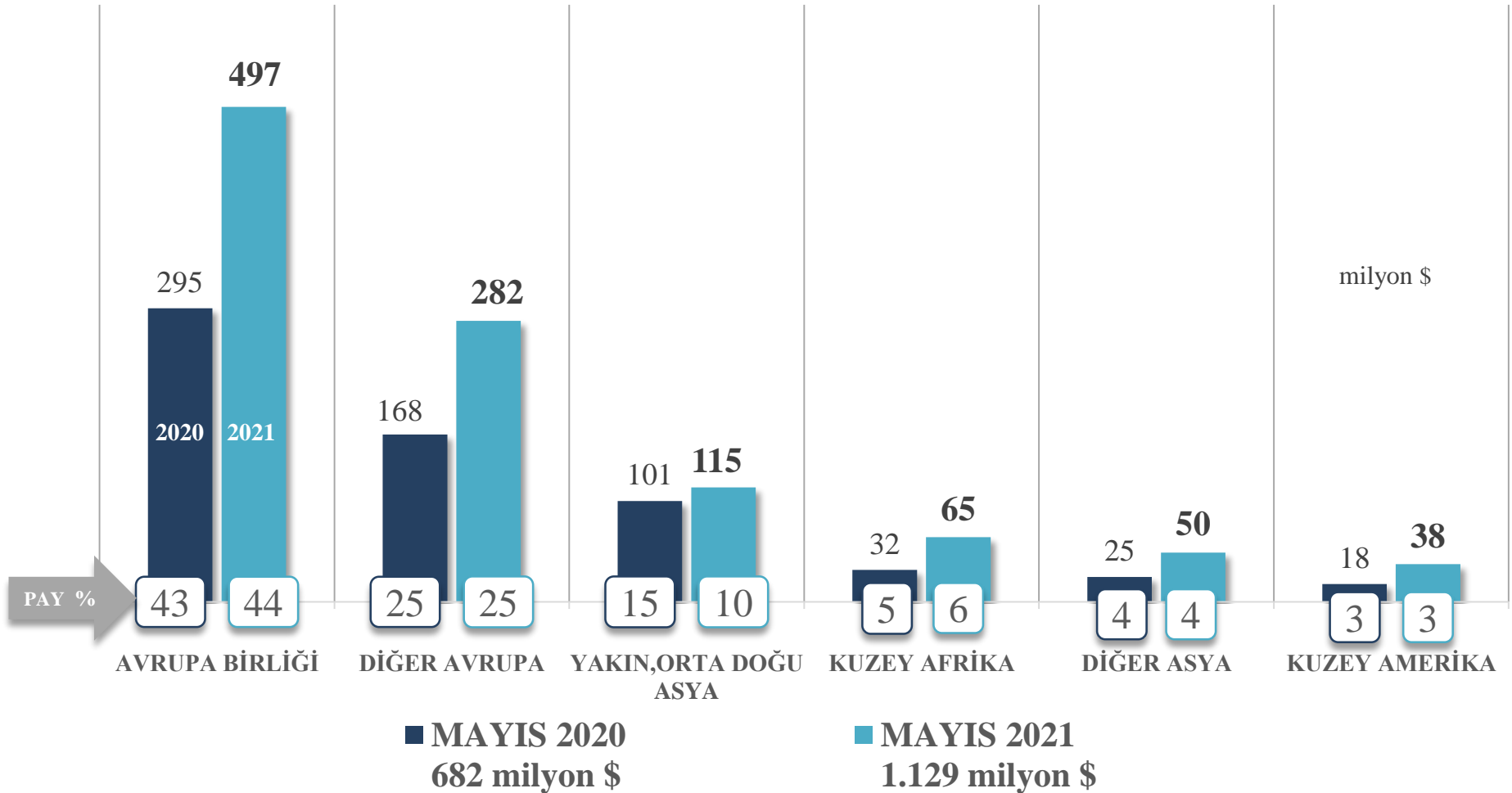


TÜRKİYE GENELİ - AYLIK KARŞILAŞTIRMA

Elektrik Elektronik Sektörü İhracatı



ÜLKE GRUPLARI



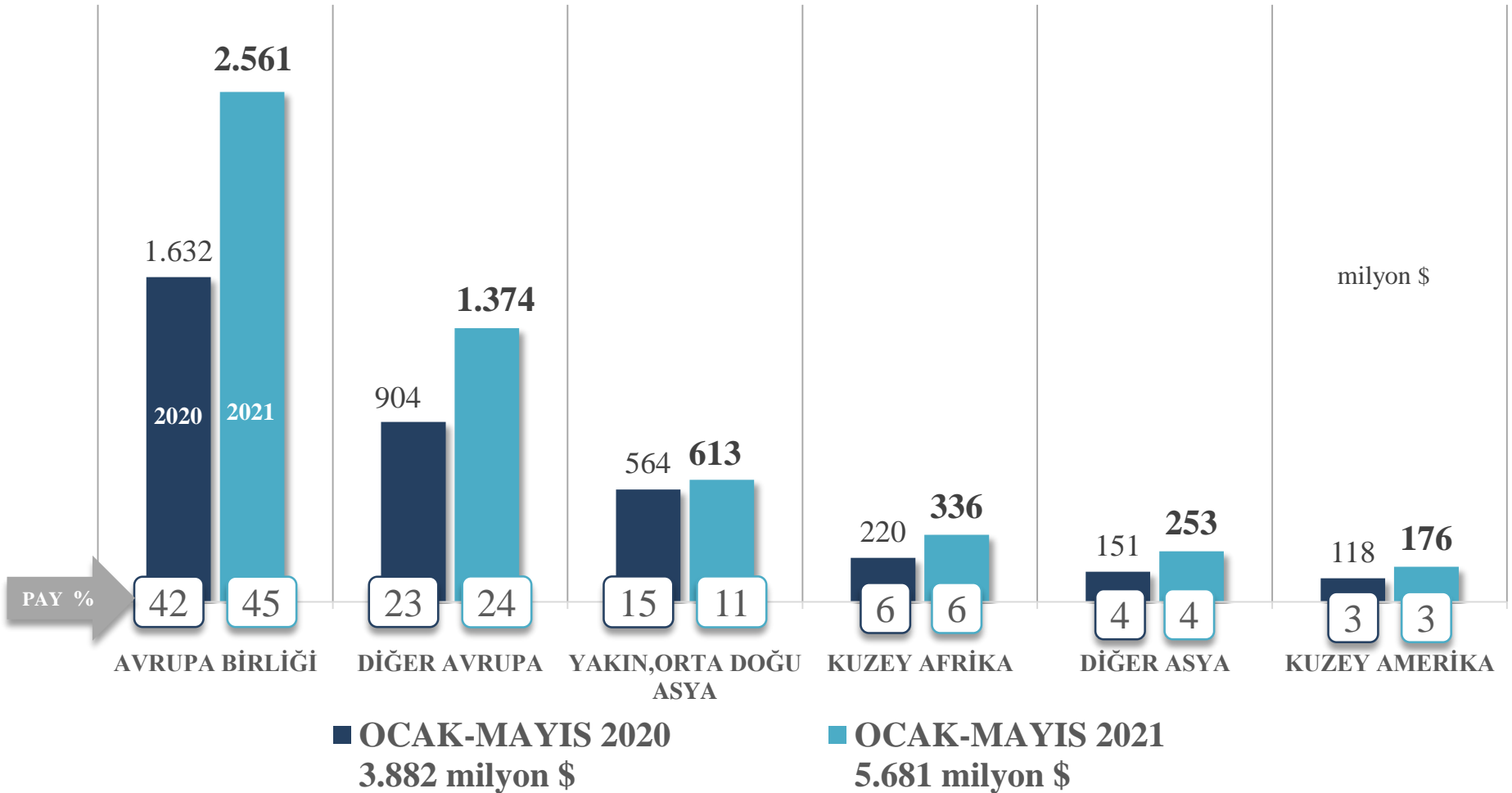
*Birleşik Krallık 2021 yılı itibari ile Diğer Avrupa ülkeleri arasında takip edilmektedir.

TÜRKİYE GENELİ - KÜMÜLATİF KARŞILAŞTIRMA

Elektrik Elektronik Sektörü İhracatı



ÜLKE GRUPLARI



*Birleşik Krallık 2021 yılı itibari ile Diğer Avrupa ülkeleri arasında takip edilmektedir.

TÜRKİYE GENELİ - AYLIK KARŞILAŞTIRMA

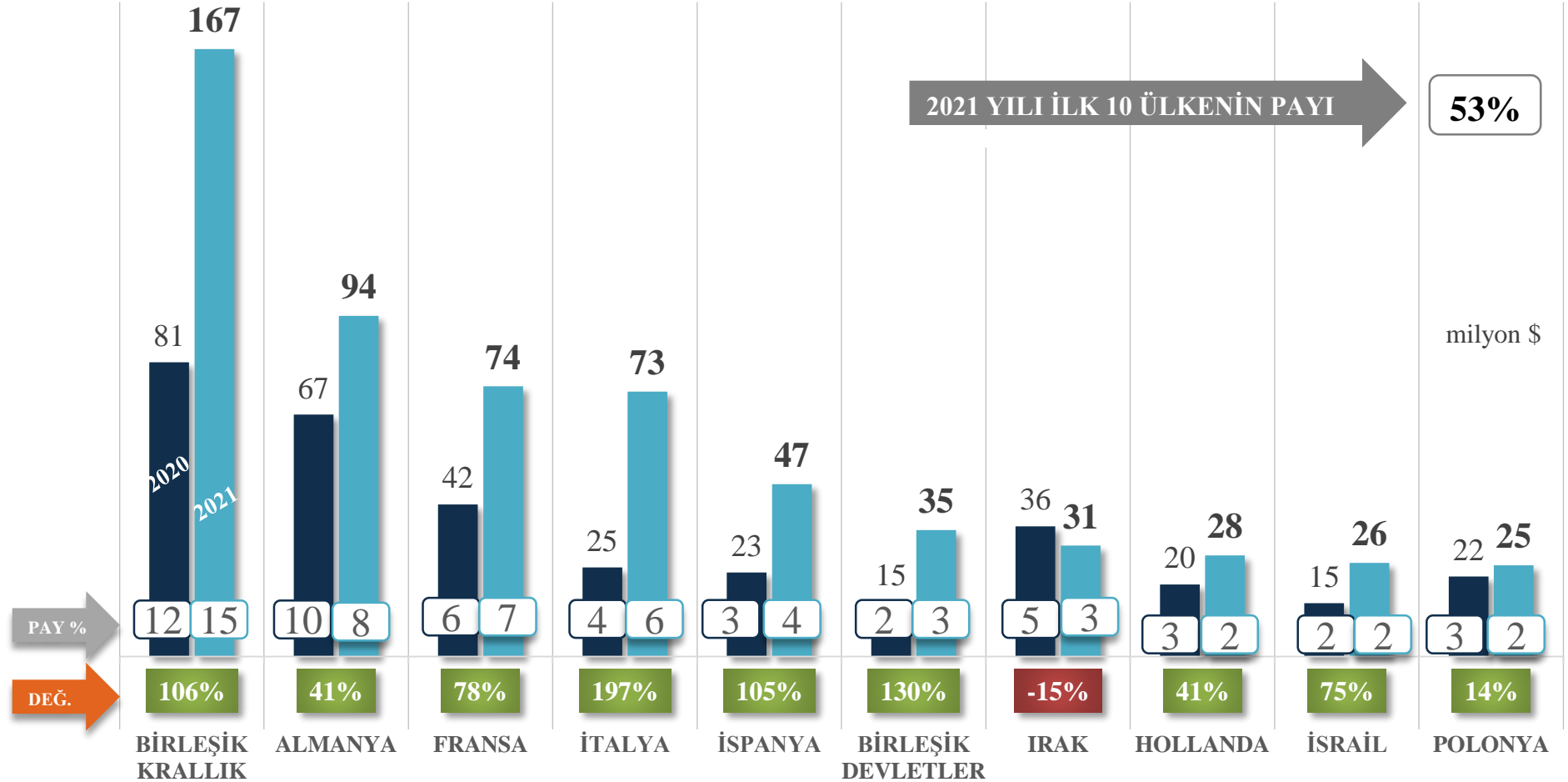
Elektrik Elektronik Sektörü İhracatı- İlk 10 Ülke

İLK 10 ÜLKE TOPLAMI

■ MAYIS 2020
345 milyon \$

■ MAYIS 2021
600 milyon \$

Değişim
%74



TÜRKİYE GENELİ - KÜMÜLATİF KARŞILAŞTIRMA

Elektrik Elektronik Sektörü İhracatı- İlk 10 Ülke



İLK 10 ÜLKE TOPLAMI

■ OCAK-MAYIS 2020
1.927 milyon \$

■ OCAK-MAYIS 2021
3.025 milyon \$

Değişim
%57

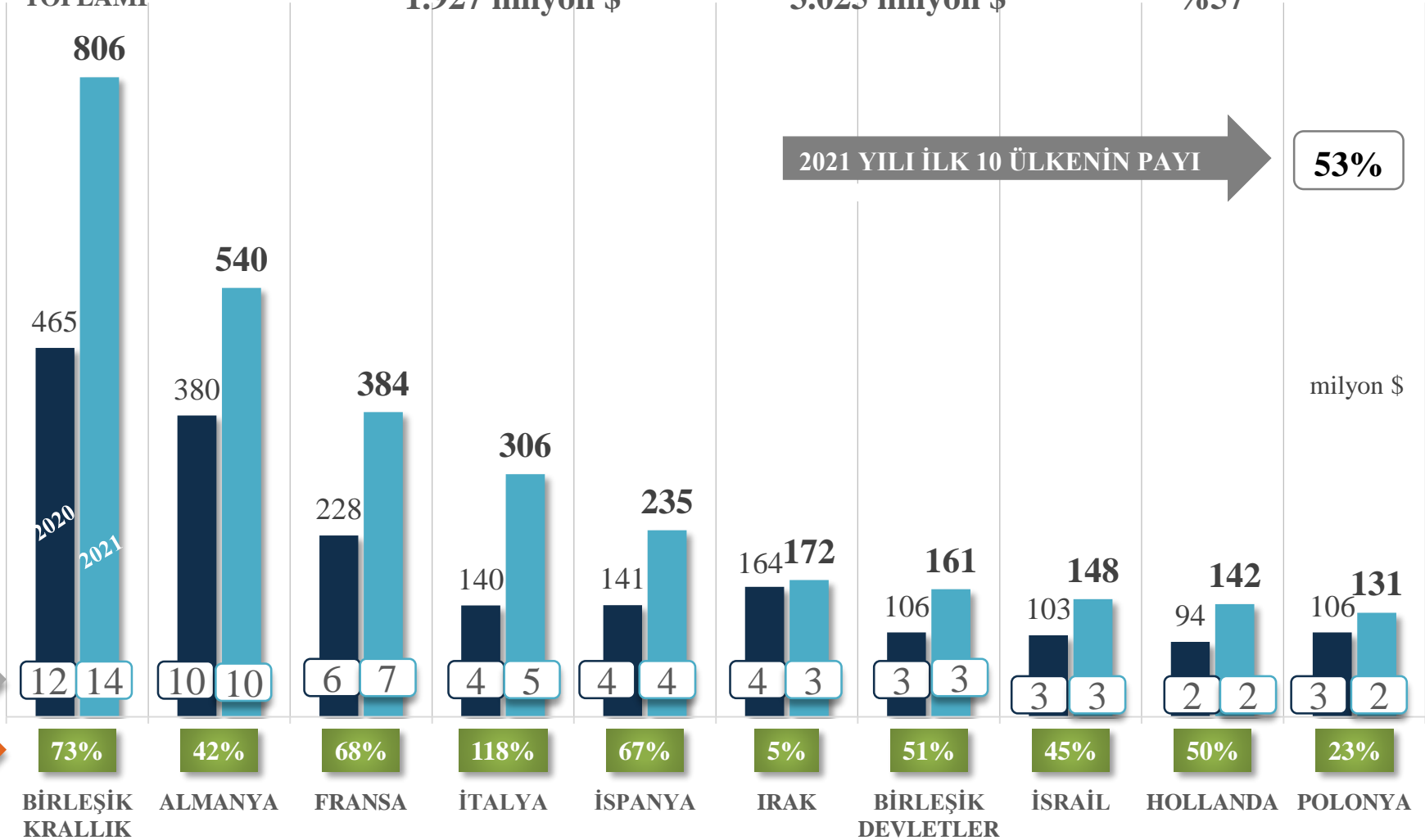
2021 YILI İLK 10 ÜLKENİN PAYI

53%

milyon \$

PAY %

DEĞ.



TÜRKİYE GENELİ – KÜMÜLATİF KARŞILAŞTIRMA

Elektrik Elektronik Sektörü İhracatı Artan-Azalan İlk 10 Ülke



OCAK-MAYIS 2021

ARTIŞ SIRALAMA			MİLYON \$		DEĞİŞİM		PAY
2020	2021	ÜLKE	2020	2021	milyon \$	%	2021
1	1	BİRLEŞİK KRALLIK	464,8	805,8	341,0	73%	14,2%
6	4	İTALYA	140,3	305,6	165,2	118%	5,4%
2	2	ALMANYA	379,7	540,4	160,7	42%	9,5%
3	3	FRANSA	228,5	383,7	155,2	68%	6,8%
5	5	İSPANYA	140,6	235,0	94,4	67%	4,1%
8	7	BİRLEŞİK DEVLETLER	106,2	160,7	54,6	51%	2,8%
34	18	İRLANDA	27,7	82,3	54,6	197%	1,4%
10	9	HOLLANDA	94,4	141,8	47,3	50%	2,5%
9	8	İSRAİL	102,5	148,2	45,7	45%	2,6%
21	17	FAS	47,3	87,2	39,9	84%	1,5%
TOPLAM			1.732,0	2.890,6	1.158,6	67%	51%

AZALIŞ SIRALAMA			MİLYON \$		DEĞİŞİM		PAY
2020	2021	ÜLKE	2020	2021	milyon \$	%	2020
13	64	SUUDİ ARABİSTAN	71,7	13,9	-57,8	-81%	0,2%
16	33	UKRAYNA	68,0	39,0	-29,1	-43%	0,7%
14	21	AZERBAYCAN-NAHÇIVAN	71,3	61,4	-10,0	-14%	1,1%
48	80	UMMAN	16,4	7,9	-8,5	-52%	0,1%
57	90	TANZANYA(BİRLEŞ.CUM)	11,8	6,2	-5,5	-47%	0,1%
71	116	YEMEN	7,9	2,9	-5,1	-64%	0,1%
78	106	ENDONEZYA	6,7	3,8	-2,9	-43%	0,1%
90	128	JAPONYA	4,5	1,8	-2,7	-60%	0,0%
72	95	BAHREYN	7,8	5,2	-2,6	-33%	0,1%
97	129	CIBUTI	4,2	1,8	-2,5	-58%	0,0%
TOPLAM			270,4	143,9	-126,6	-47%	3%

TÜRKİYE GENELİ - KÜMÜLATİF KARŞILAŞTIRMA

Elektrik Elektronik Sektörü İhracatı - Döviz Bazında



OCAK-MAYIS 2021

Satır Etiketleri	TOPLAM FOB DÖVİZ		TOPLAM FOB USD		DEĞİŞİM		PAY 2020/21	
	2020	2021	2020	2021	DÖVİZ	ABD \$	ABD \$	ABD \$
EURO	1.822.551.848	2.449.296.109	1.968.376.467	2.895.526.077	34%	47%	51%	51%
AMERIKAN DOLARI	1.242.015.408	1.686.065.984	1.242.015.408	1.686.065.984	36%	36%	32%	30%
TÜRK LIRASI	2.233.963.488	3.834.657.394	364.992.436	506.089.091	72%	39%	9%	9%
İNGİLİZ STERLİNİ	204.779.347	378.371.960	248.987.979	504.730.534	85%	103%	6%	9%
POLONYA ZLOTISI (YENİ)	105.783.055	156.562.956	24.480.125	35.876.860	48%	47%	0,6%	0,6%
RUS RUBLESİ	819.537.406	1.432.635.060	11.383.856	18.648.657	75%	64%	0,3%	0,3%
AVUSTRALYA DOLARI	8.877.983	14.536.464	5.458.027	10.656.672	64%	95%	0,1%	0,2%
ÇEK KORUNASI	143.576.425	181.704.792	5.744.057	7.976.349	27%	39%	0,1%	0,1%
ÇİN RENMINBİSİ	8.707.341	34.414.071	1.216.341	5.081.604	295%	318%	0,0%	0,1%
İSVİÇRE FRANKI	1.106.091	4.148.509	1.112.823	4.042.924	275%	263%	0,0%	0,1%
İSVEÇ KRONU	38.370.304	32.525.165	3.781.538	3.672.949	-15%	-3%	0,1%	0,1%
KANADA DOLARI	2.796.890	1.141.555	1.953.985	867.133	-59%	-56%	0,1%	0,0%
ROMANYA LEUSU	3.199.144	3.111.706	706.232	741.133	-3%	5%	0,0%	0,0%
BAE DİRHEMİ	4.623.317	2.025.999	1.231.102	505.651	-56%	-59%	0,0%	0,0%
NORVEÇ KRONU	7.215.741	3.506.670	664.970	415.446			0,0%	0,0%
JAPON YENİ	1.700.199	31.886.347	15.602	286.650			0,0%	0,0%
KAZAKISTAN TENGESİ	-	62.025.792	-	146.358			0,0%	0,0%
DANIMARKA KRONU	16.383	158.457	2.412	25.281	867%	948%	0,0%	0,0%
KATAR RİYALİ	706.540	77.793	192.239	21.151	-89%	-89%	0,0%	0,0%
SUUDI ARABİSTAN RİYALİ	5.139	-	1.370	-	-100%	-100%	0,0%	0,0%
Genel Toplam	6.666.007.052	10.332.242.257	3.882.316.968	5.681.376.505	55,0%	46,3%		

A. Elektrik Elektronik Sektörü İhracatı

B. Mal Grupları

- Beyaz Eşya
- Elektronik
- Elektrik, Elektrik Üretim ve Dağıtım Ekipmanları
- Kablolar

C. İlk 10 Ülke

D. Türkiye Tüm Sektörler İhracatı - İlk 10 Ülke

TÜRKİYE GENELİ - AYLIK KARŞILAŞTIRMA

Elektrik Elektronik Sektörü İhracatı

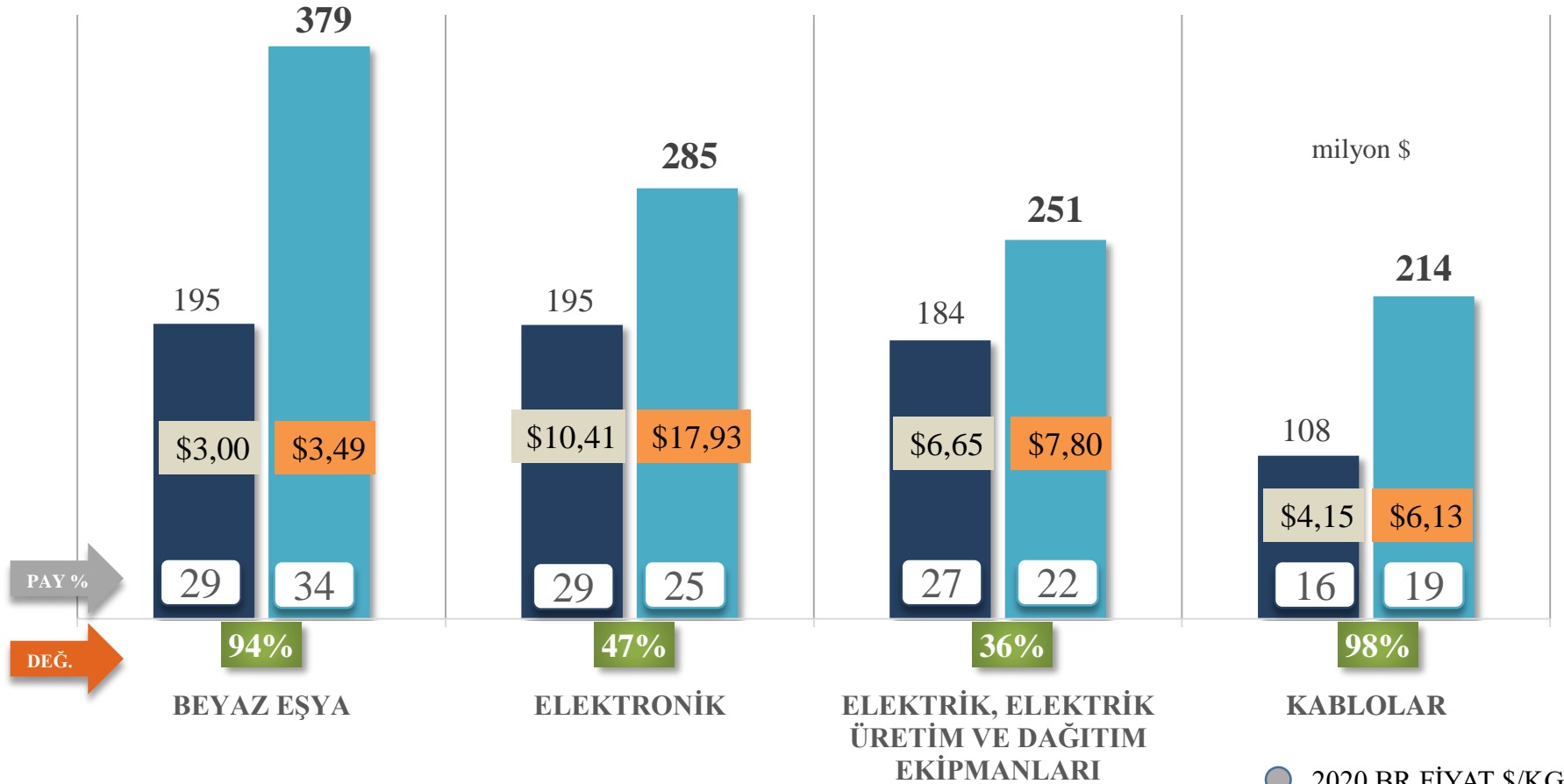


MAL GRUBU

■ MAYIS 2020
682 milyon \$

■ MAYIS 2021
1.129 milyon \$

Değişim
%65



TÜRKİYE GENELİ – BİR ÖNCEKİ AY KARŞILAŞTIRMA

Elektrik Elektronik Sektörü İhracatı

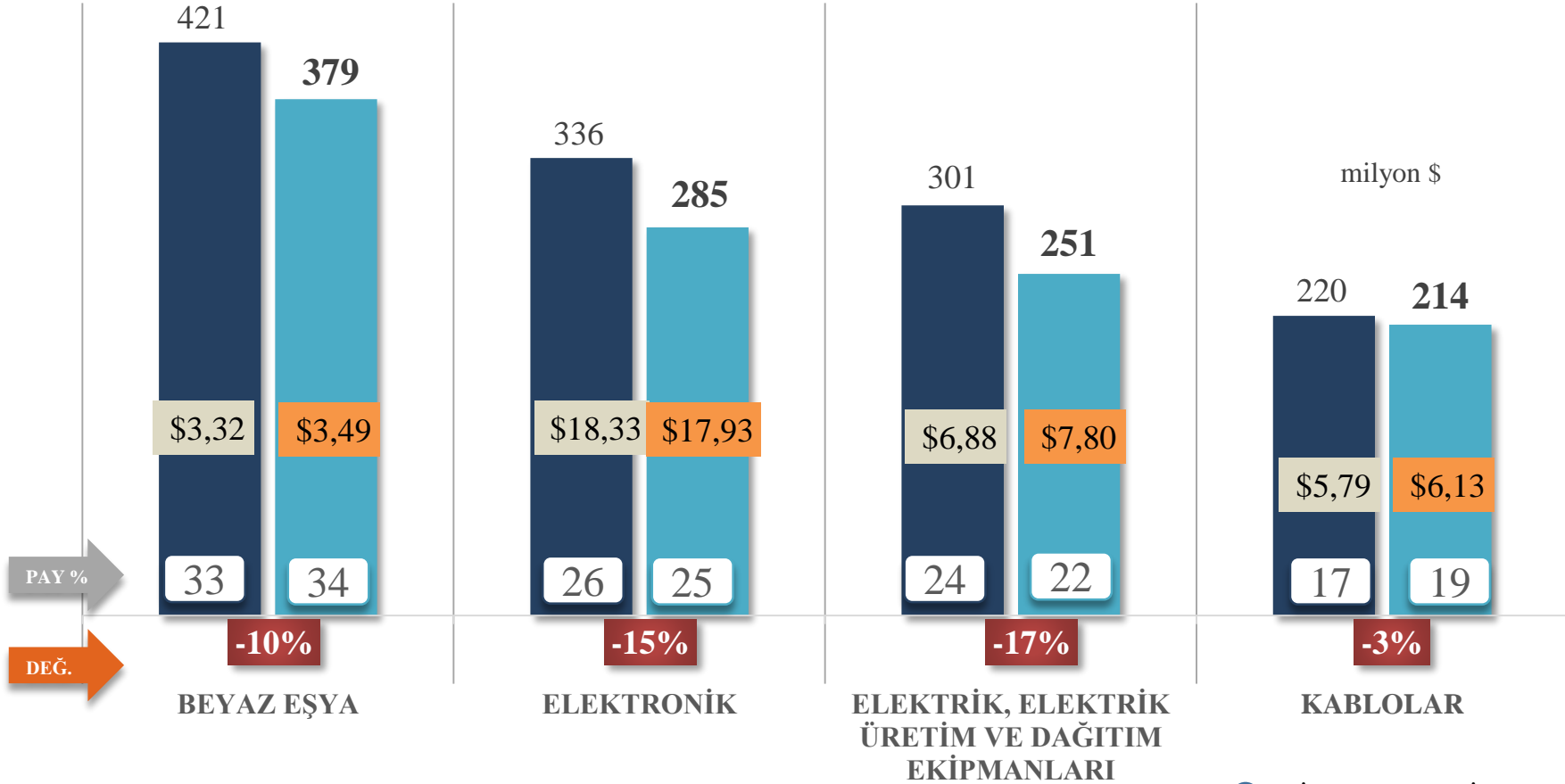


MAL GRUBU

■ NİSAN 2021
1.279 milyon \$

■ MAYIS 2021
1.129 milyon \$

Değişim
-12 %



TÜRKİYE GENELİ - KÜMÜLATİF KARŞILAŞTIRMA

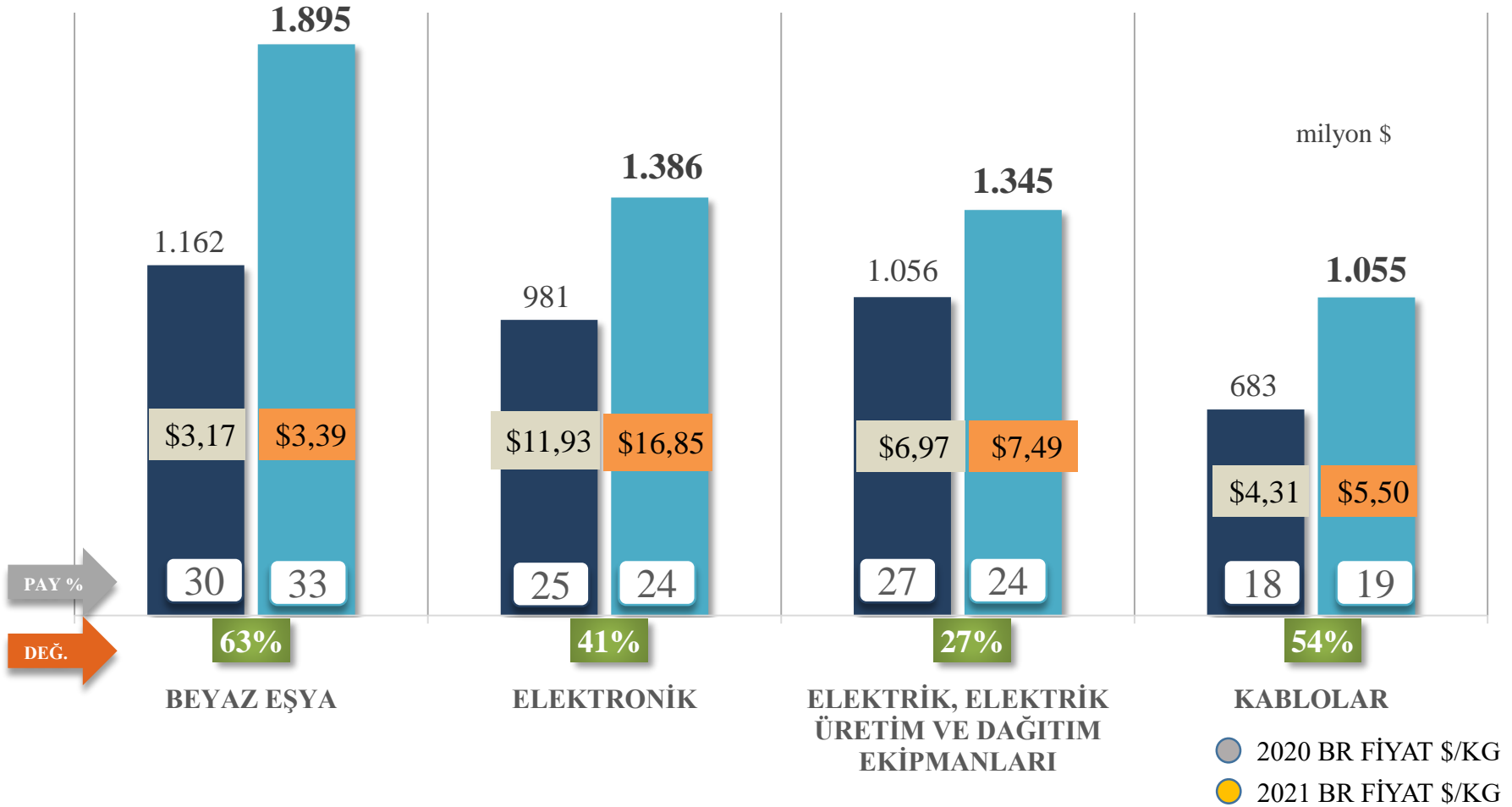
Elektrik Elektronik Sektörü İhracatı

MAL GRUBU

■ OCAK-MAYIS 2020
3.882 milyon \$

■ OCAK-MAYIS 2021
5.681 milyon \$

Değişim
%46

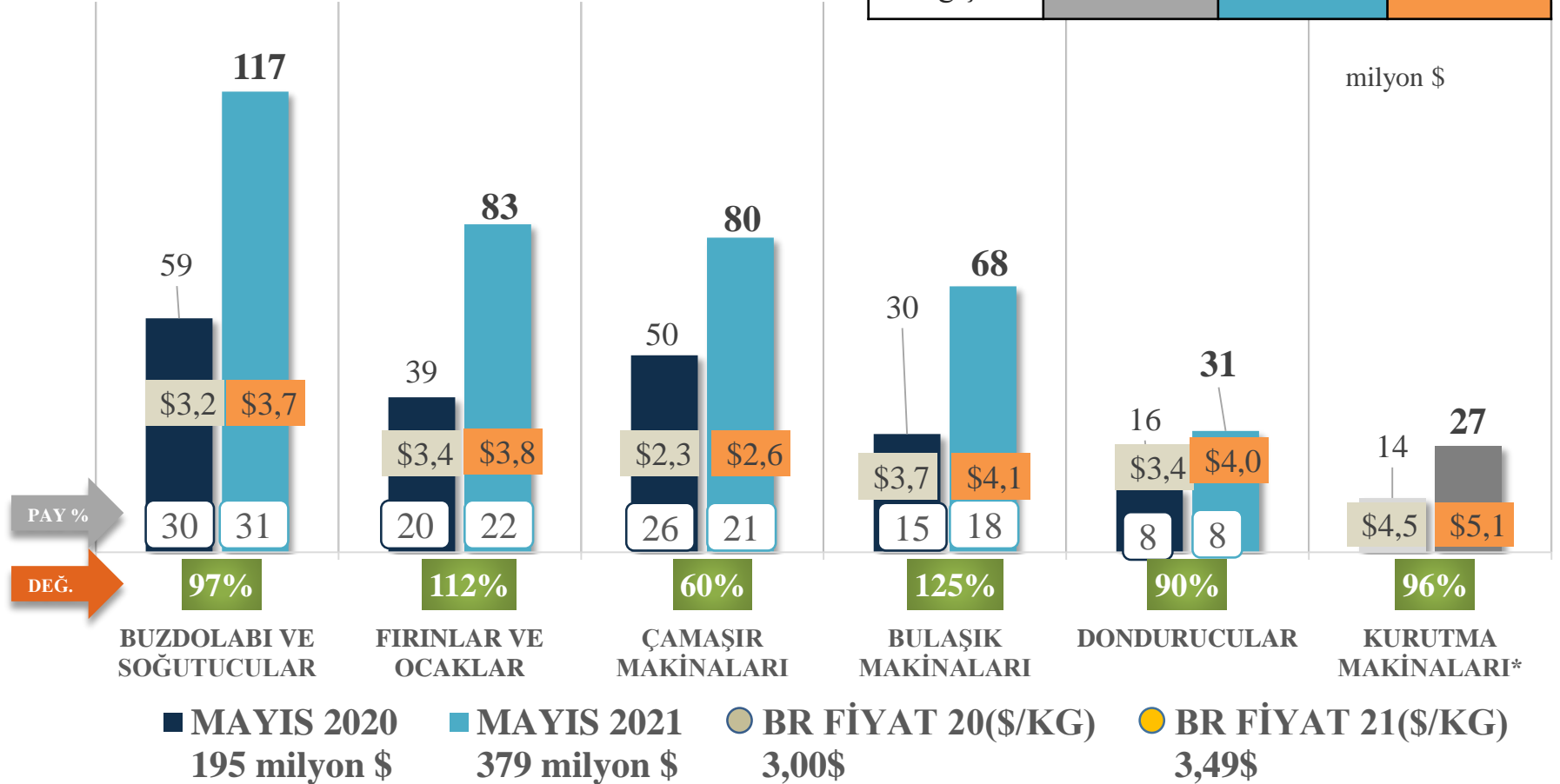


TÜRKİYE GENELİ - AYLIK KARŞILAŞTIRMA

Beyaz Eşya İhracatı

BEYAZ EŞYA

MAYIS 2020-21	Miktar	Değer	Birim Fiyat
Değişim	66%	94%	17%



*Birlik iştigali dışında GTİPler içerdiğinden toplamlara dâhil edilmemiştir.

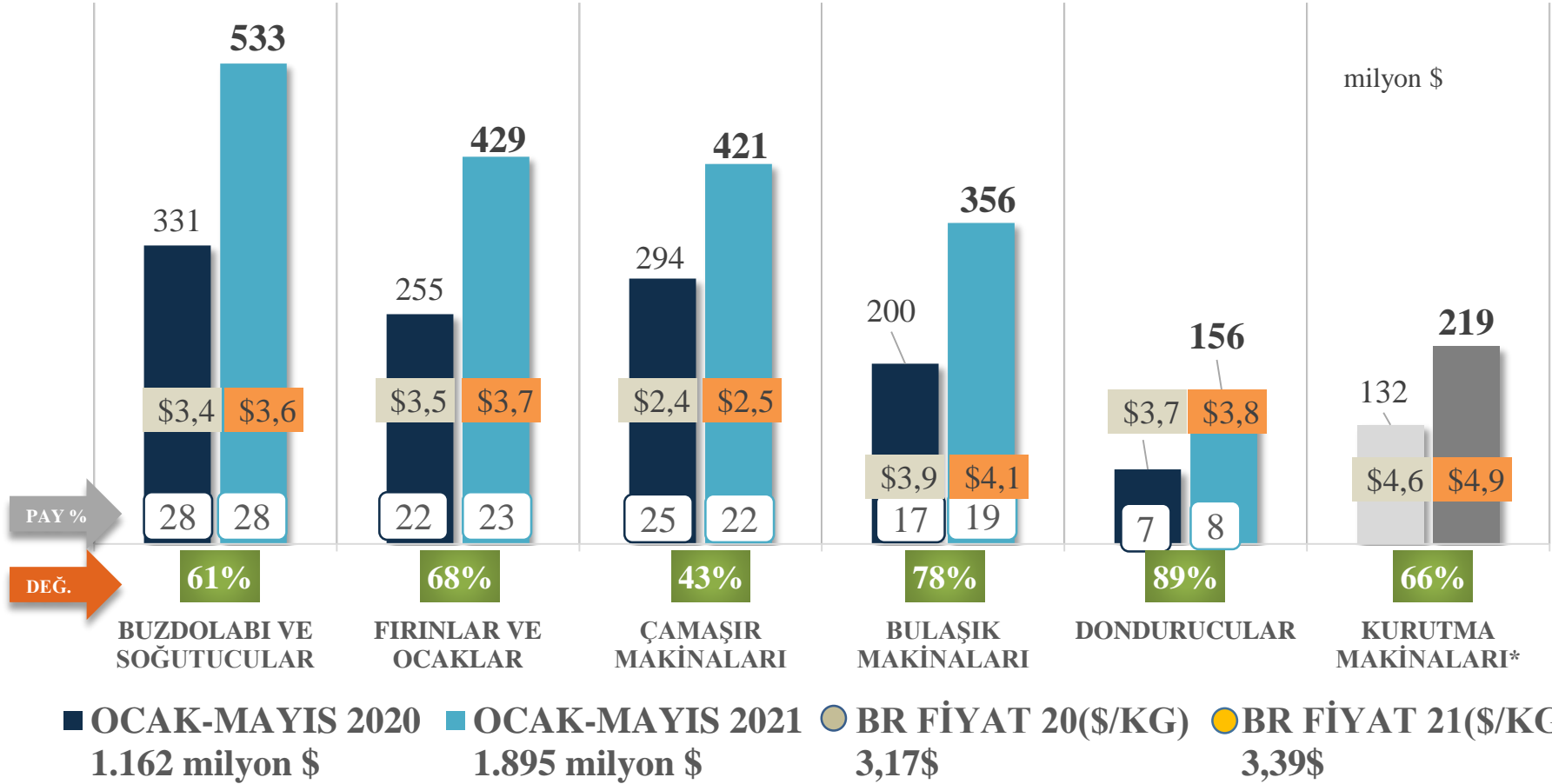
TÜRKİYE GENELİ - KÜMÜLATİF KARŞILAŞTIRMA

Beyaz Eşya İhracatı



BEYAZ EŞYA

OCAK-MAYIS 2020-21	Miktar	Değer	Birim Fiyat
Değişim	52%	63%	7%



*Birlik iştigali dışında GTİPler içerdiğinden toplamlara dâhil edilmemiştir.

TÜRKİYE GENELİ – KÜMÜLATİF KARŞILAŞTIRMA

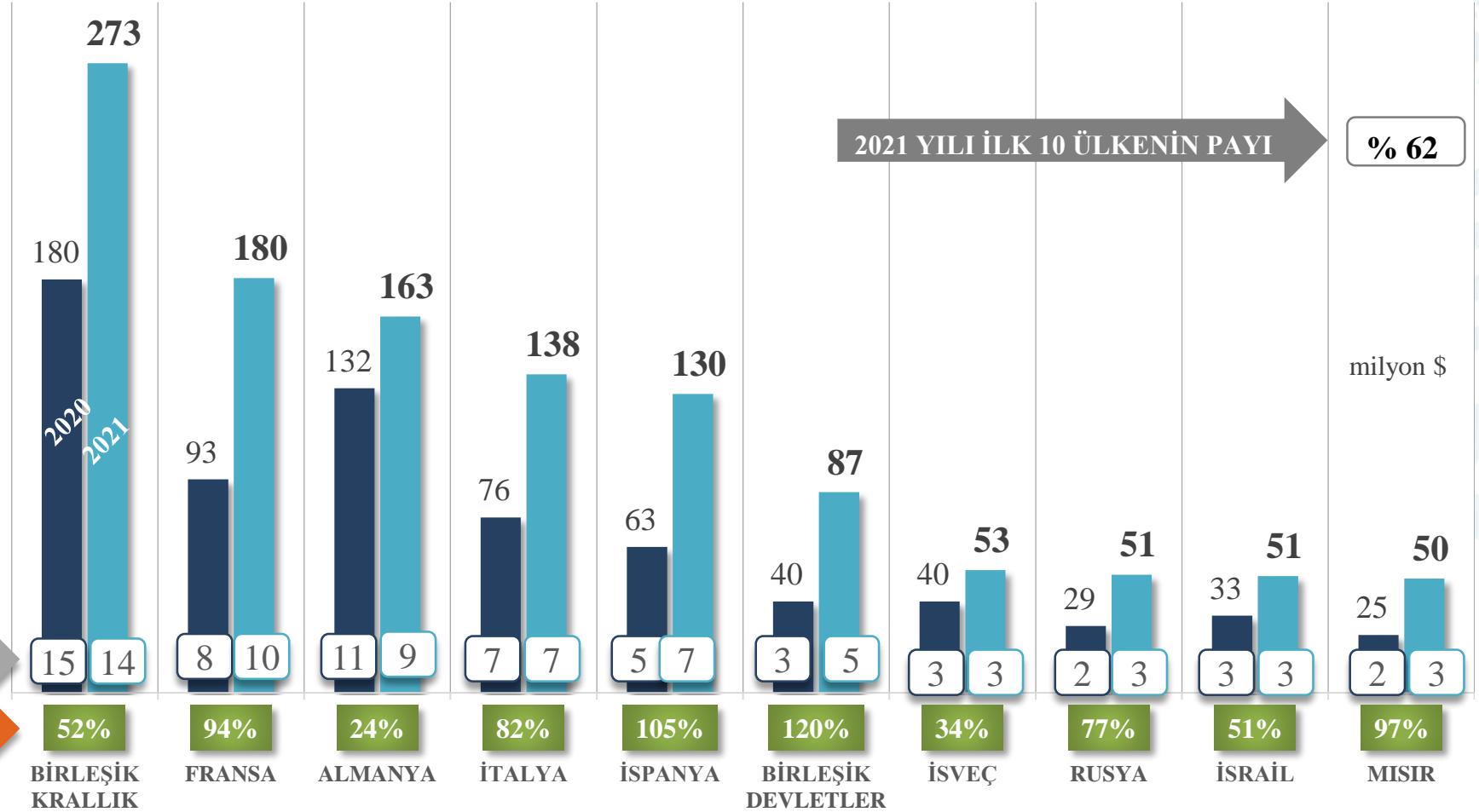
Beyaz Eşya İhracatı - İlk 10 Ülke

BEYAZ EŞYA İLK 10 ÜLKE TOPLAMI

■ OCAK-MAYIS 2020
711 milyon \$

■ OCAK-MAYIS 2021
1.177 milyon \$

Değişim
%66



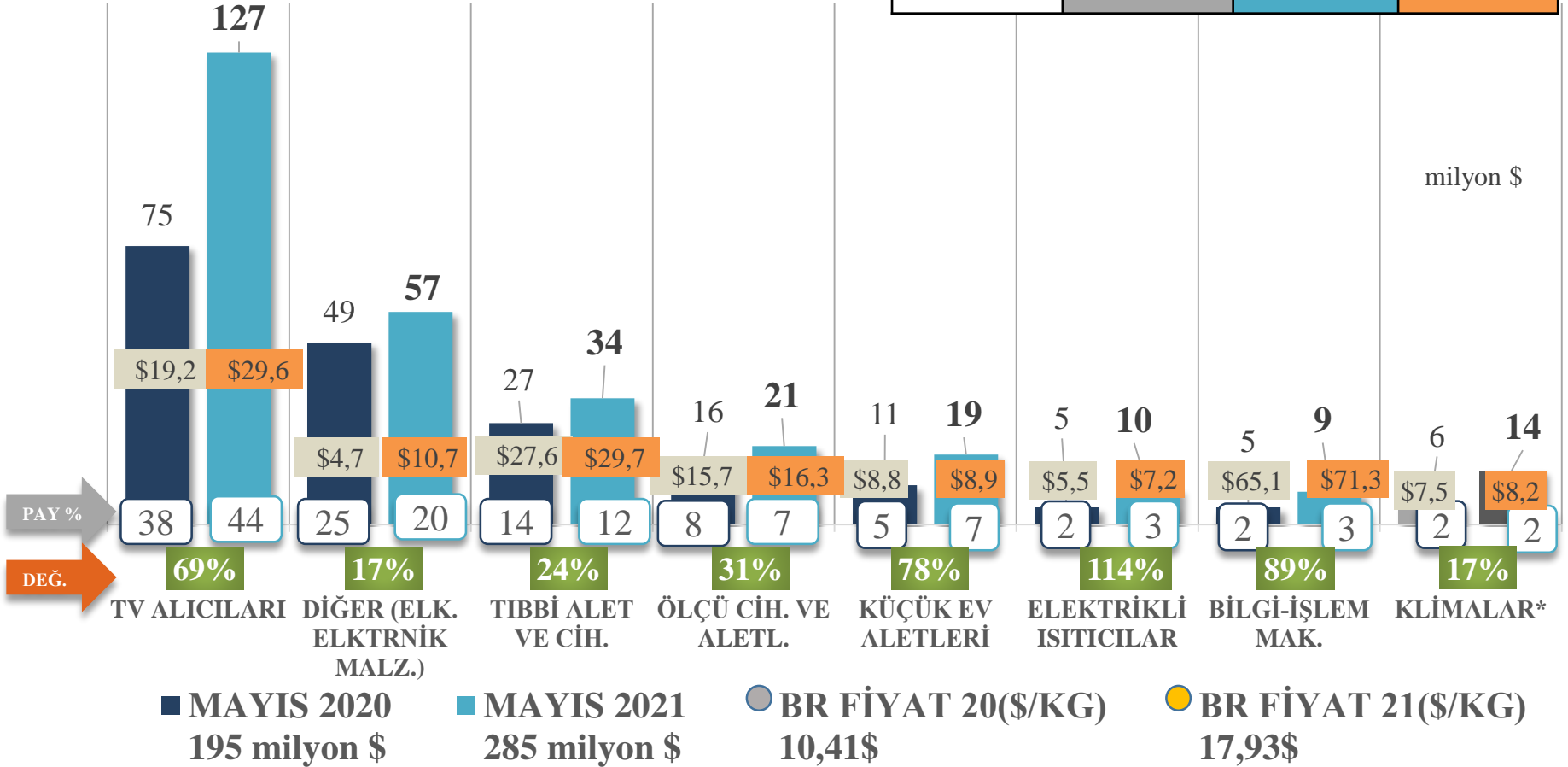
TÜRKİYE GENELİ - AYLIK KARŞILAŞTIRMA

Elektronik İhracatı



ELEKTRONİK

MAYIS 2020-21	Miktar	Değer	Birim Fiyat
Değişim	-15%	47%	72%



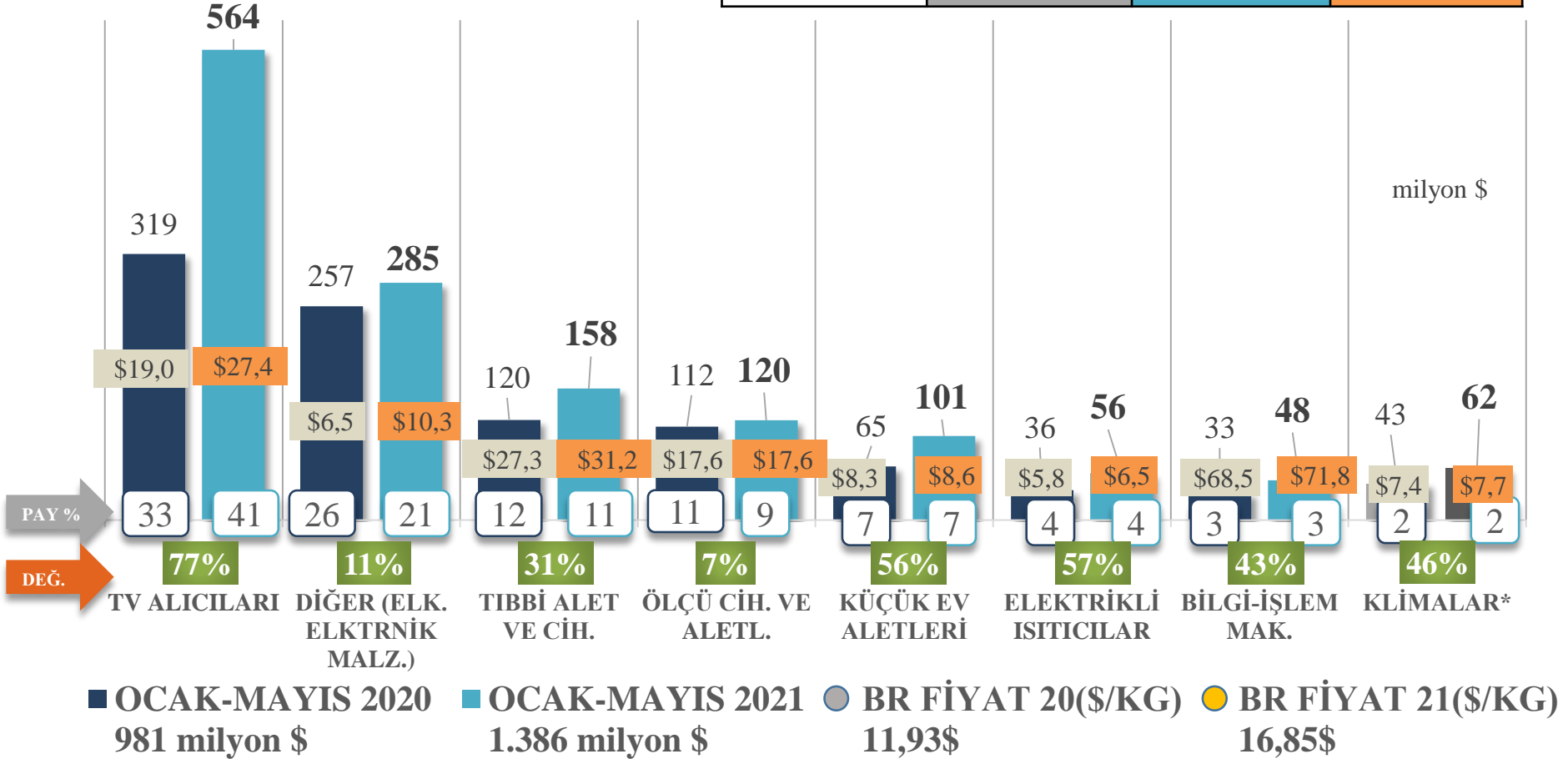
*Birlik iştigali dışında GTİPler içerdiğinden toplamlara dâhil edilmemiştir.

TÜRKİYE GENELİ – KÜMÜLATİF KARŞILAŞTIRMA

Elektronik İhracatı

ELEKTRONİK

OCAK-MAYIS 2020-21	Miktar	Değer	Birim Fiyat
Değişim	0,1%	41%	41%



*Biriklik işteğali dışında GTİPler içerdiğinden toplamlara dâhil edilmemiştir.

TÜRKİYE GENELİ – KÜMÜLATİF KARŞILAŞTIRMA

Elektronik İhracatı - İlk 10 Ülke

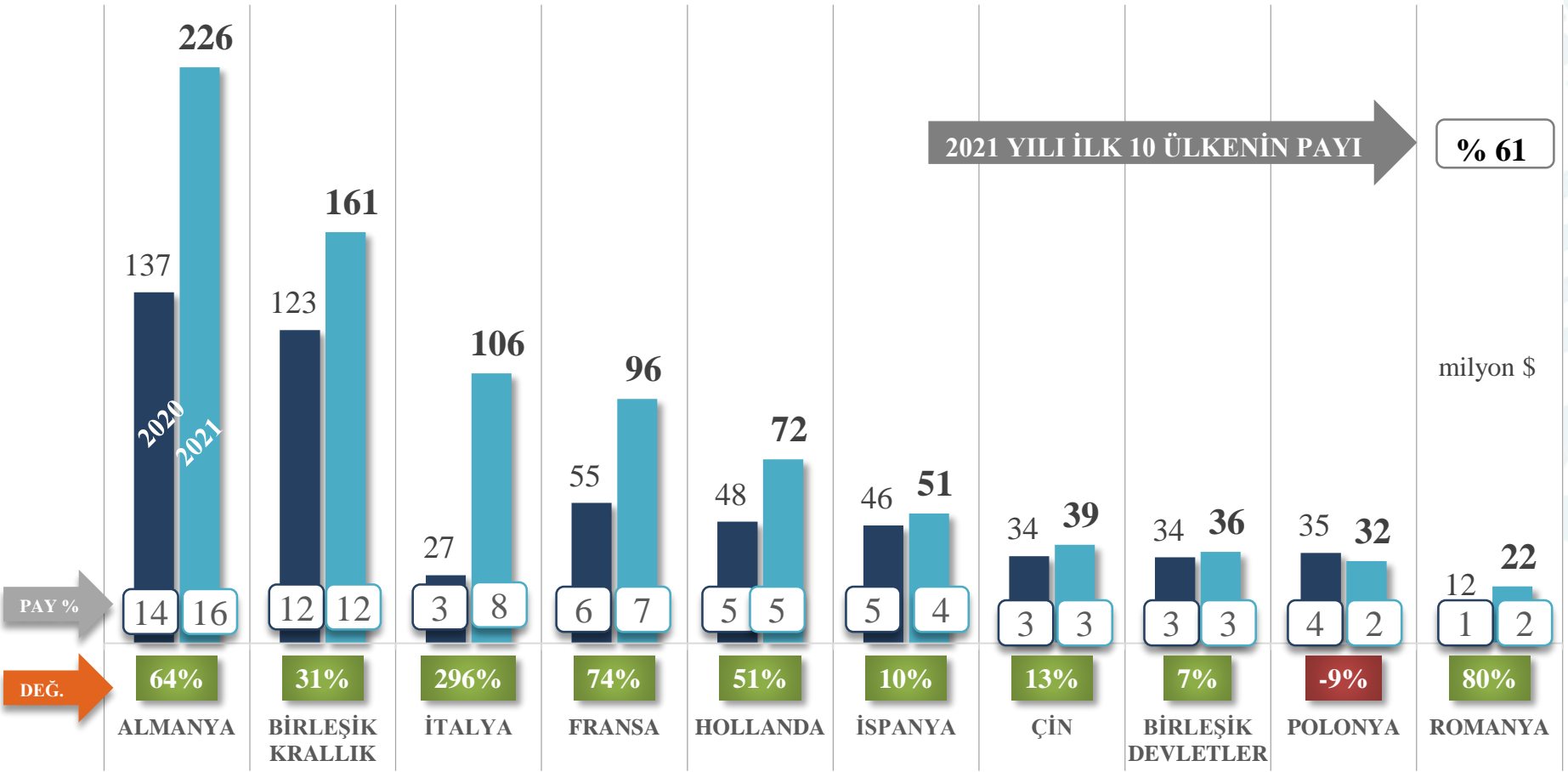


ELEKTRONİK İLK 10 ÜLKE TOPLAMI

■ OCAK-MAYIS 2020
551 milyon \$

■ OCAK-MAYIS 2021
839 milyon \$

Değişim
%52



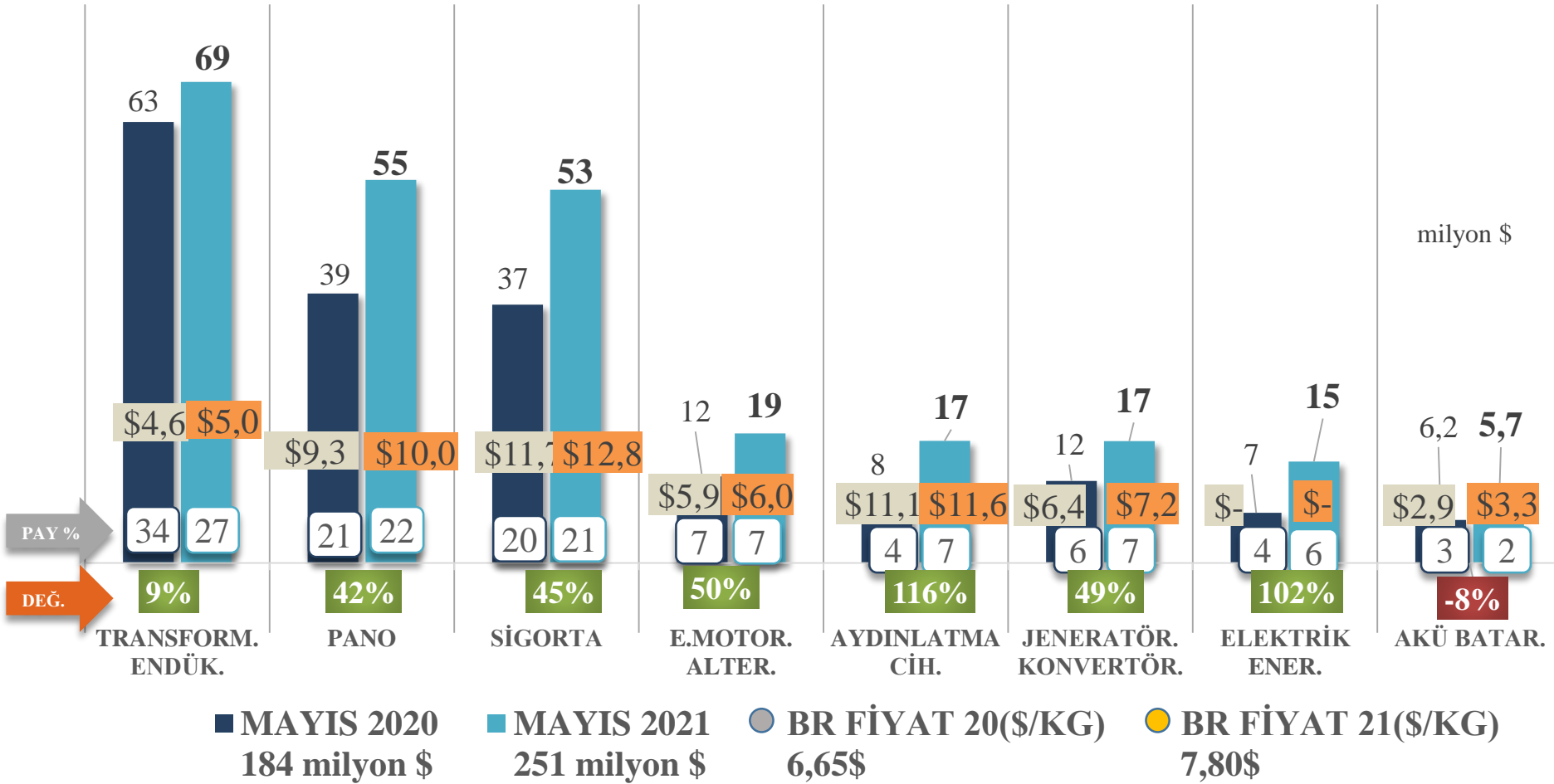
TÜRKİYE GENELİ - AYLIK KARŞILAŞTIRMA

Elektrik, Elektrik Üretim ve Dağıtım Ekipmanları İhracatı



ELK. ÜRT. DĞT.

MAYIS 2020-21	Miktar	Değer	Birim Fiyat
Değişim	16%	36%	17%



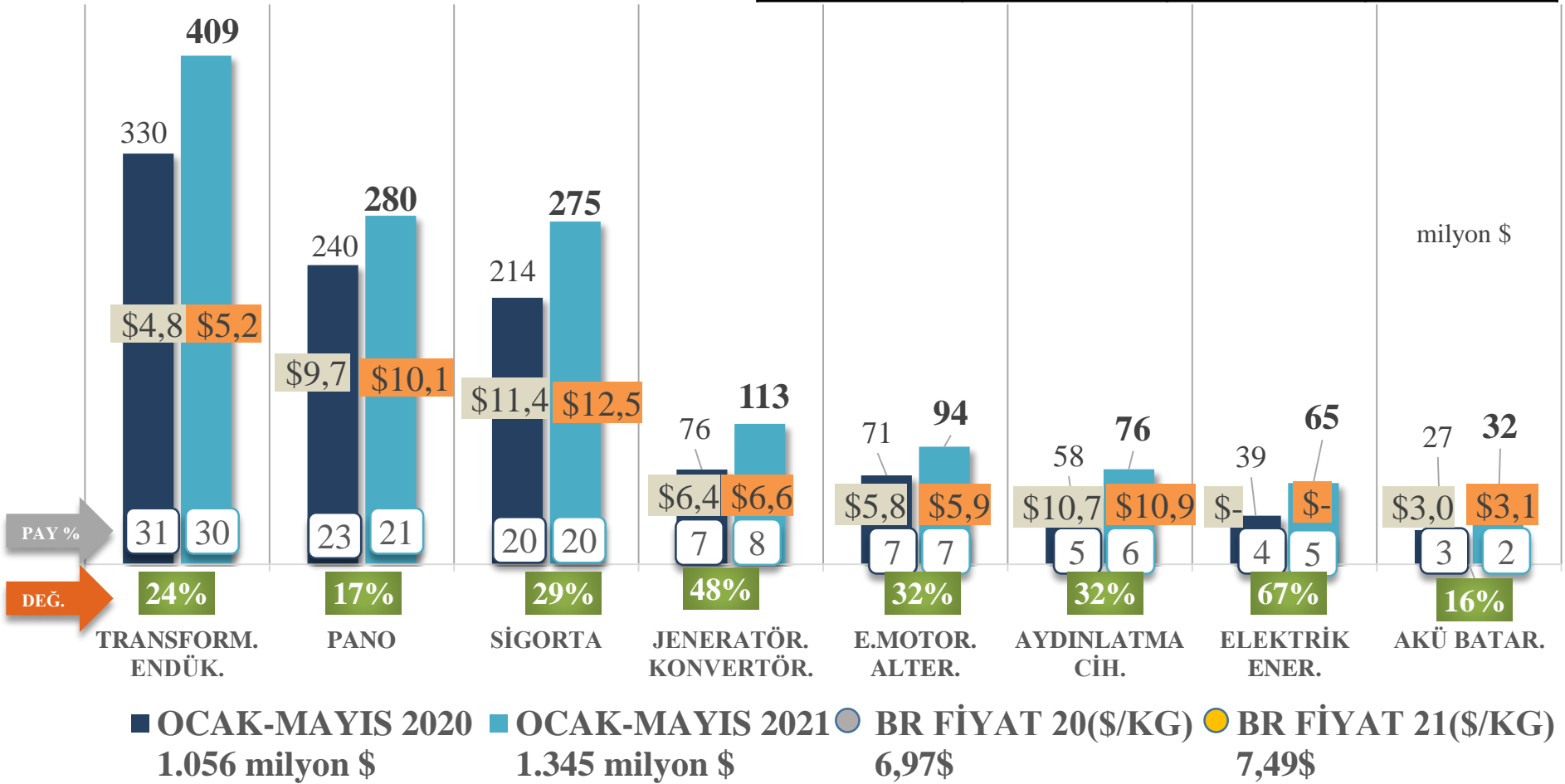
TÜRKİYE GENELİ - KÜMÜLATİF KARŞILAŞTIRMA

Elektrik, Elektrik Üretim ve Dağıtım Ekipmanları İhracatı



ELK. ÜRT. DĞT.

OCAK-MAYIS 2020-21	Miktar	Değer	Birim Fiyat
Değişim	18%	27%	8%



TÜRKİYE GENELİ – KÜMÜLATİF KARŞILAŞTIRMA

Elk. Ürt. Dağ. İhracatı - İlk 10 Ülke

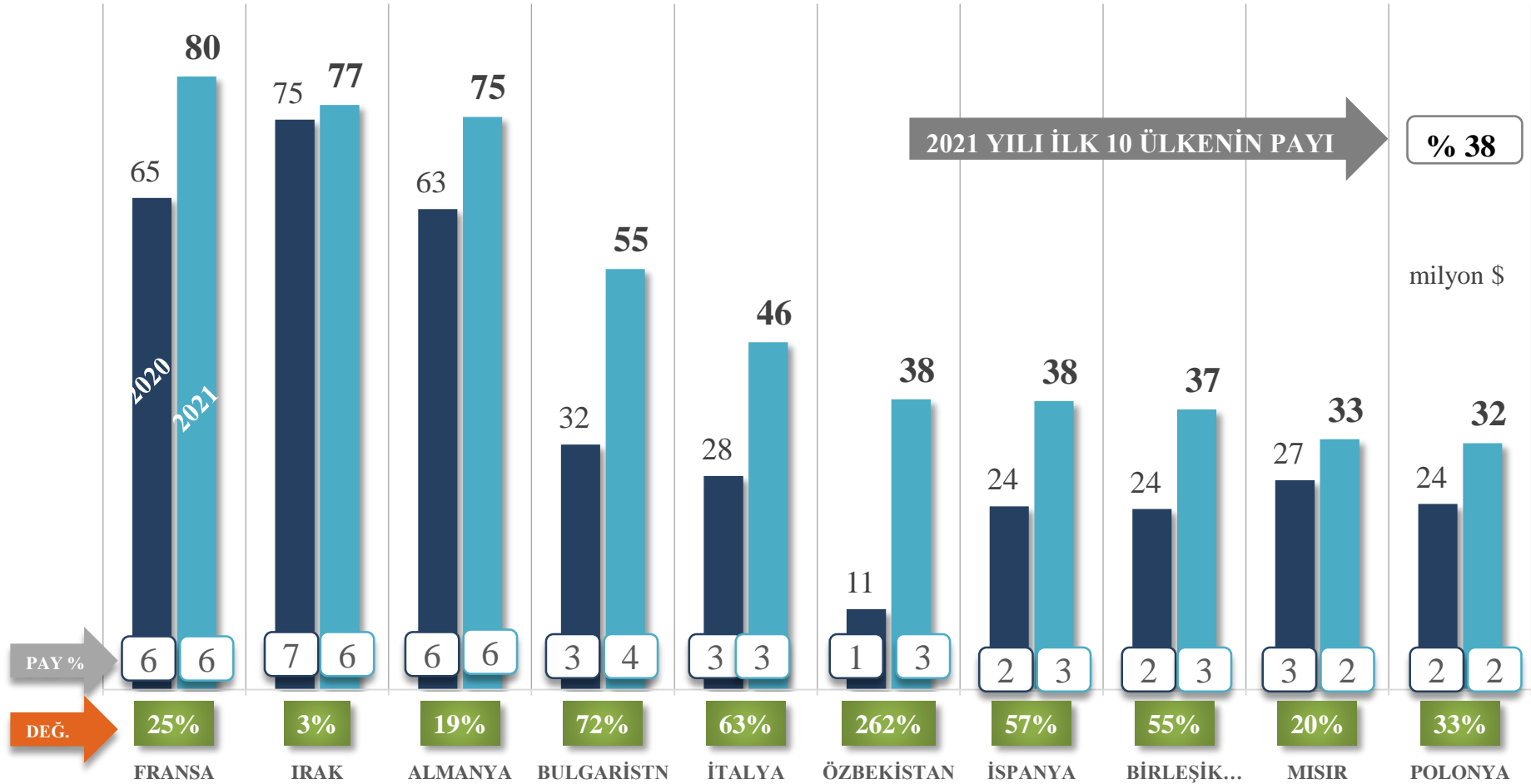


ELK. ÜRT. DĞT. İLK 10 ÜLKE TOPLAMI

■ OCAK-MAYIS 2020
373 milyon \$

■ OCAK-MAYIS 2021
511 milyon \$

Değişim
%37



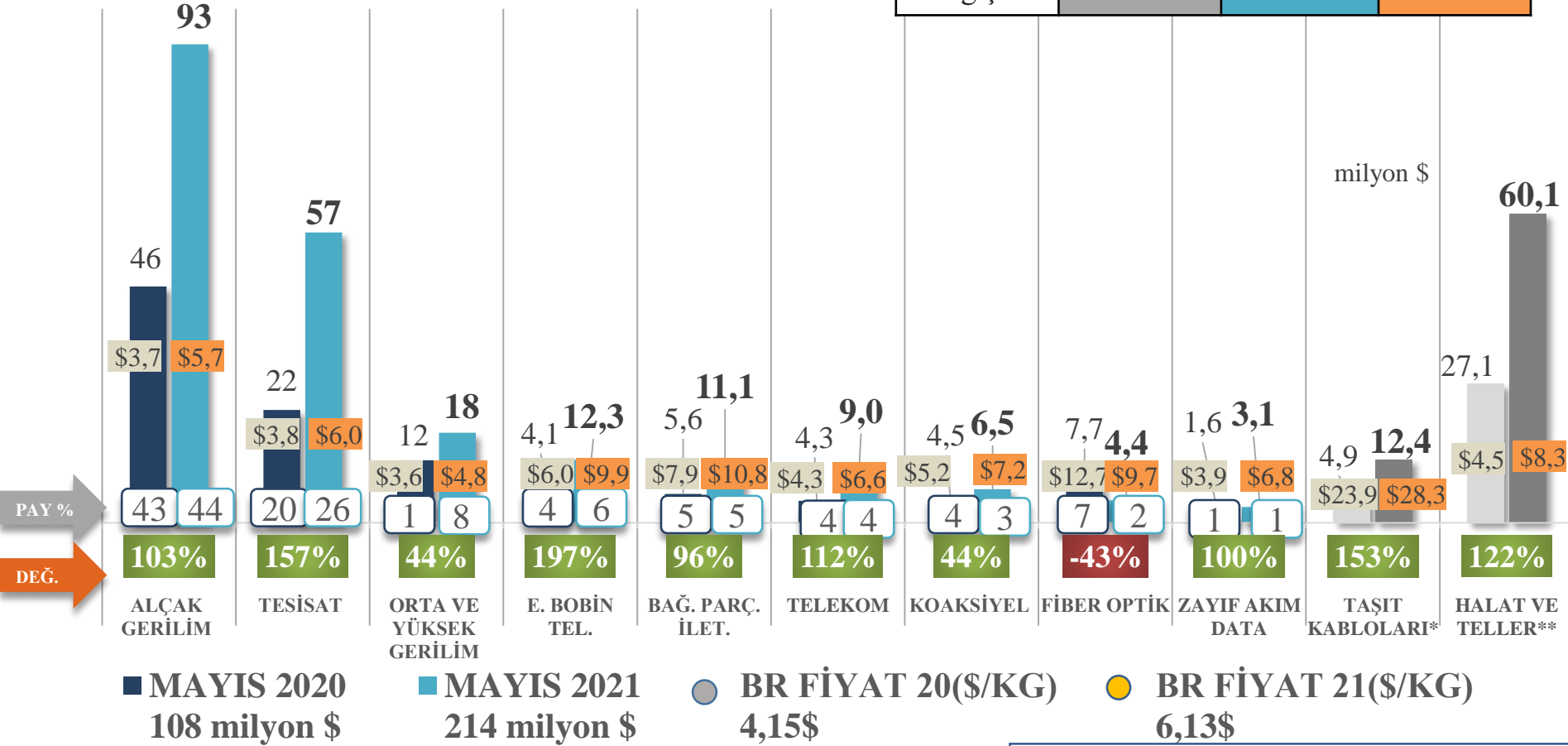
TÜRKİYE GENELİ - AYLIK KARŞILAŞTIRMA

Kablo İhracatı



KABLOLAR

MAYIS 2020-21	Miktar	Değer	Birim Fiyat
Değişim	34%	98%	48%



*854430-Taşıtlarda kullanılan Kablo Bağlantı Takımları
 **741300-Bakırdan İnce,Kalın,Örme vb. Halatlar
 **761410- 761490 Alüminyum Tellerden Halatlar

Taşıtların ve Halat-Teller Birlik işgalinin dışında GTİP'ler içerdiğinden toplamlara dâhil edilmemiştir.

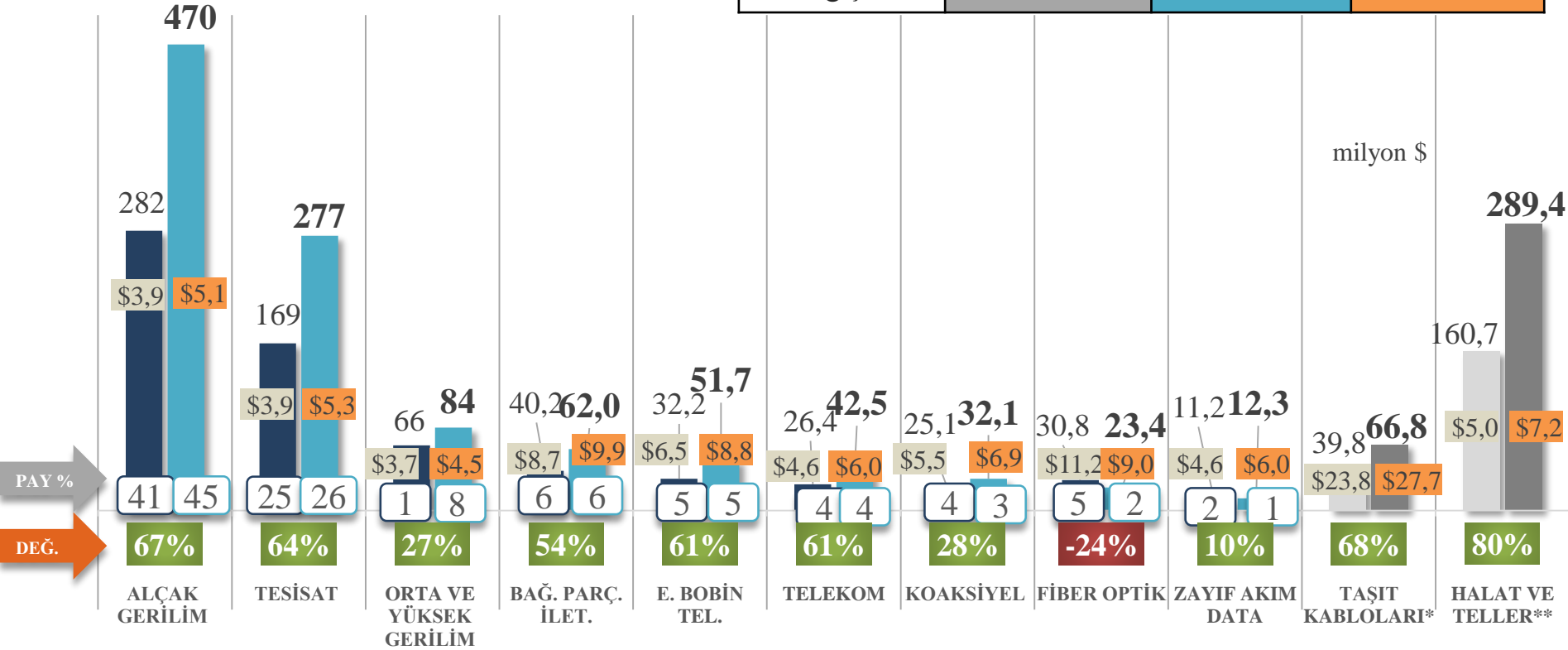
TÜRKİYE GENELİ - KÜMÜLATİF KARŞILAŞTIRMA

Kablo İhracatı



KABLOLAR

OCAK-MAYIS 2020-21	Miktar	Değer	Birim Fiyat
Değişim	21%	54%	28%



■ OCAK-MAYIS 2020 683 milyon \$
 ■ OCAK-MAYIS 2021 1.055 milyon \$
 ● BR FİYAT 20(\$/KG) 4,31\$
 ● BR FİYAT 21(\$/KG) 5,50\$

Taşıtlar ve Halat-Teller Birlik işçisi dışında GTİP'ler içerdiğinden toplamlara dâhil edilmemiştir.

*854430-Taşıtlarda kullanılan Kablo Bağlantı Takımları
 **741300-Bakırdan İnce,Kalın,Örme vb. Halatlar
 **761410- 761490 Alüminyum Tellerden Halatlar

TÜRKİYE GENELİ – KÜMÜLATİF KARŞILAŞTIRMA

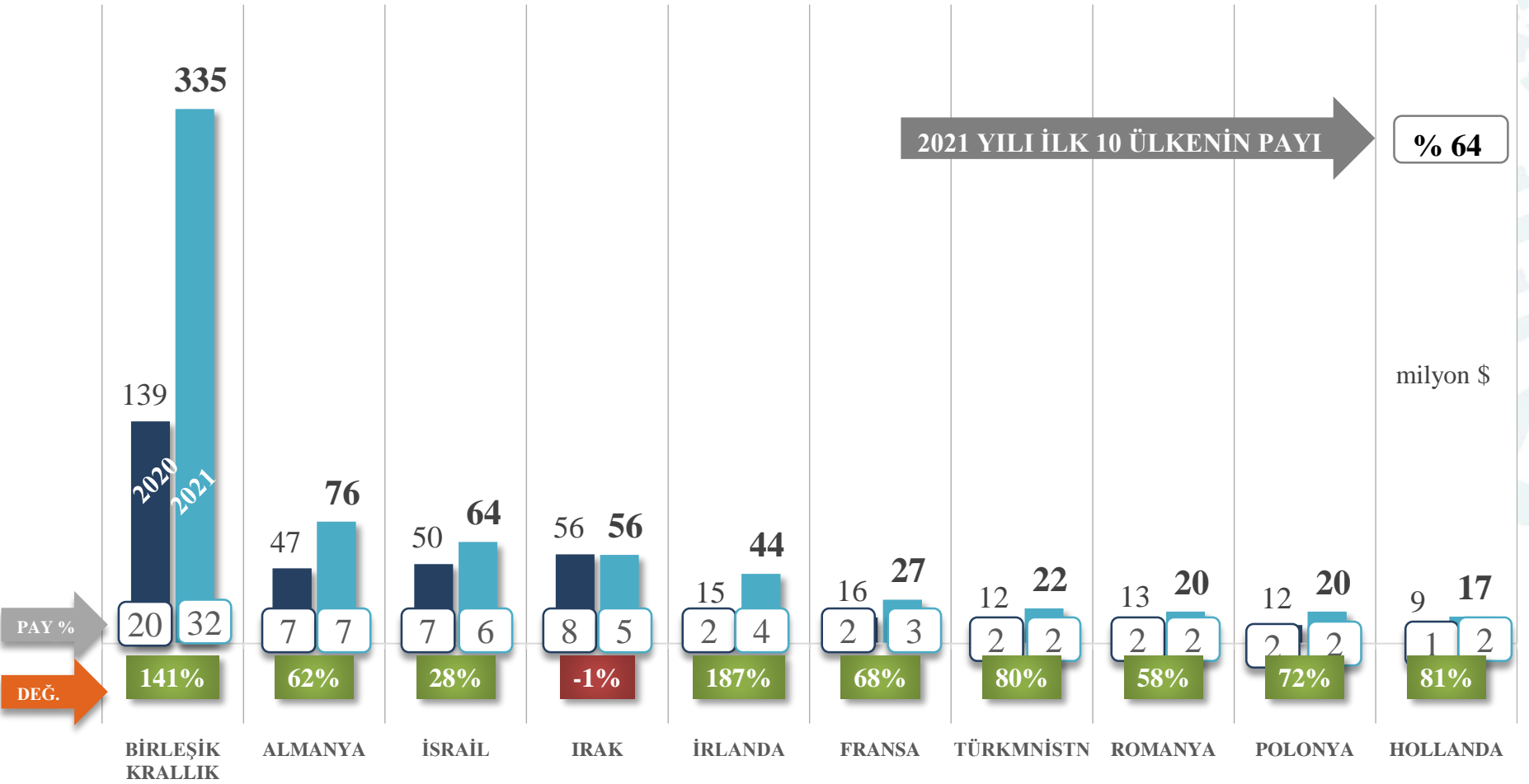
Kablo İhracatı - İlk 10 Ülke

KABLO İLK 10 ÜLKE TOPLAMI

■ OCAK-MAYIS 2020
369 milyon \$

■ OCAK-MAYIS 2021
680 milyon \$

Değişim
%84



A. Elektrik Elektronik Sektörü İhracatı

B. Mal Grupları

- Beyaz Eşya
- Elektronik
- Elektrik, Elektrik Üretim ve Dağıtım Ekipmanları
- Kablolar

C. İlk 10 Ülke

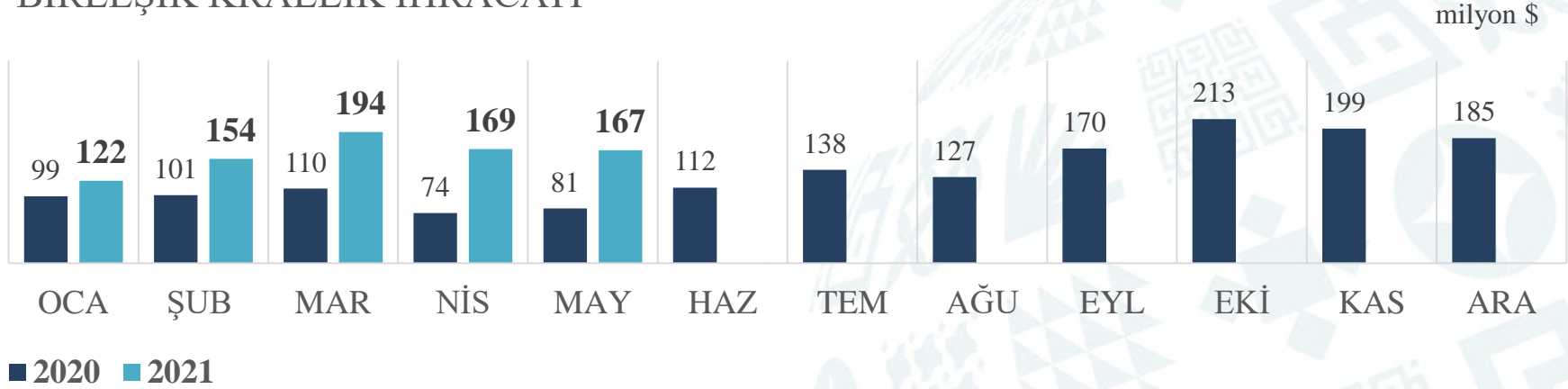
D. Türkiye Tüm Sektörler İhracatı - İlk 10 Ülke

TÜRKİYE GENELİ ELEKTRİK ELEKTRONİK SEKTÖRÜ İHRACATI

1. Birleşik Krallık



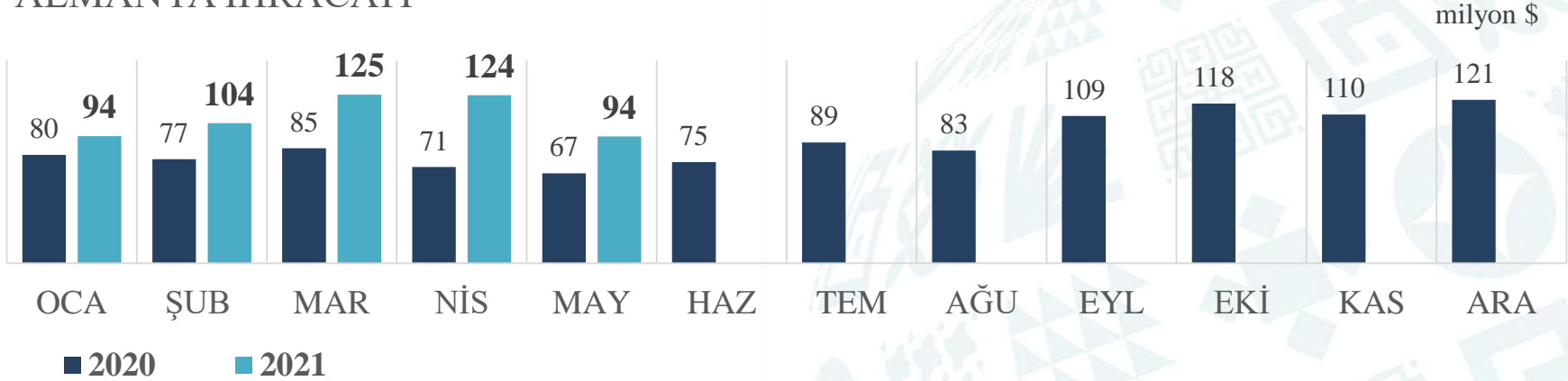
BİRLEŞİK KRALLIK İHRACATI



OCAK-MAYIS 2021

	milyon \$		Değişim		2021 Payı	İHRACATTAKİ SIRA	
	2020	2021	milyon \$	%		2020	2021
	465	806	341,00	73%		1	1
KABLÖLAR	139,02	334,66	195,65	141%	42%		
BEYAZ EŞYA	179,50	273,44	93,94	52%	34%	2020	2021
ELEKTRONİK	122,61	160,95	38,34	31%	20%		
ELK. ÜRT. DAĞ.	23,68	36,75	13,07	55%	5%		

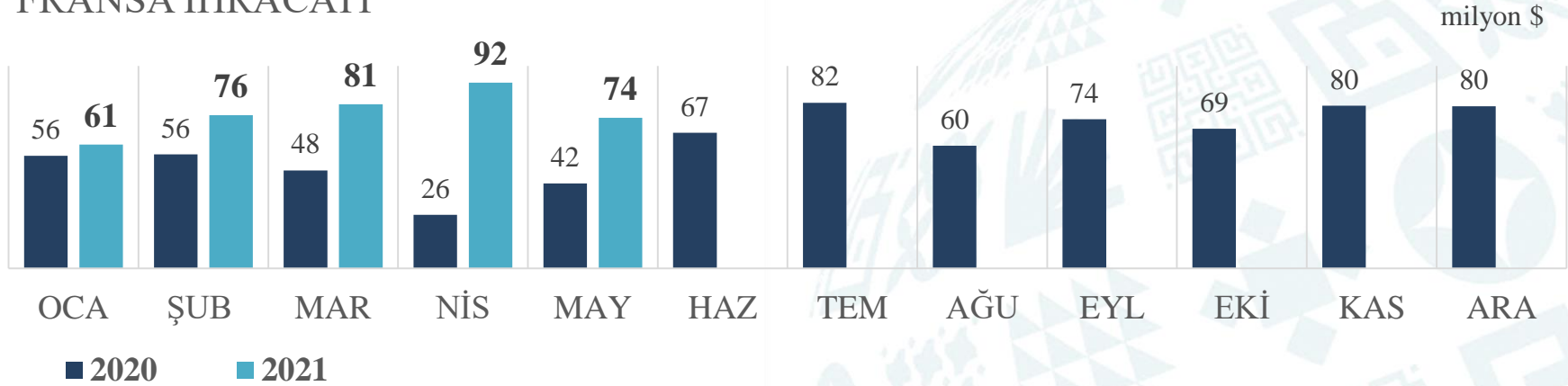
ALMANYA İHRACATI



OCAK-MAYIS 2021

	milyon \$		Değişim		2021 Payı	İHRACATTAKİ SIRA	
	2020	2021	milyon \$	%		2020	2021
	380	540	160,74	42%		2	2
ELEKTRONİK	137,39	225,55	88,16	64%	42%		
BEYAZ EŞYA	132,24	163,49	31,26	24%	30%	2020	2021
KABLOLAR	46,97	76,23	29,25	62%	14%		
ELK. ÜRT. DAĞ.	63,06	75,13	12,07	19%	14%		

FRANSA İHRACATI



OCAK-MAYIS 2021

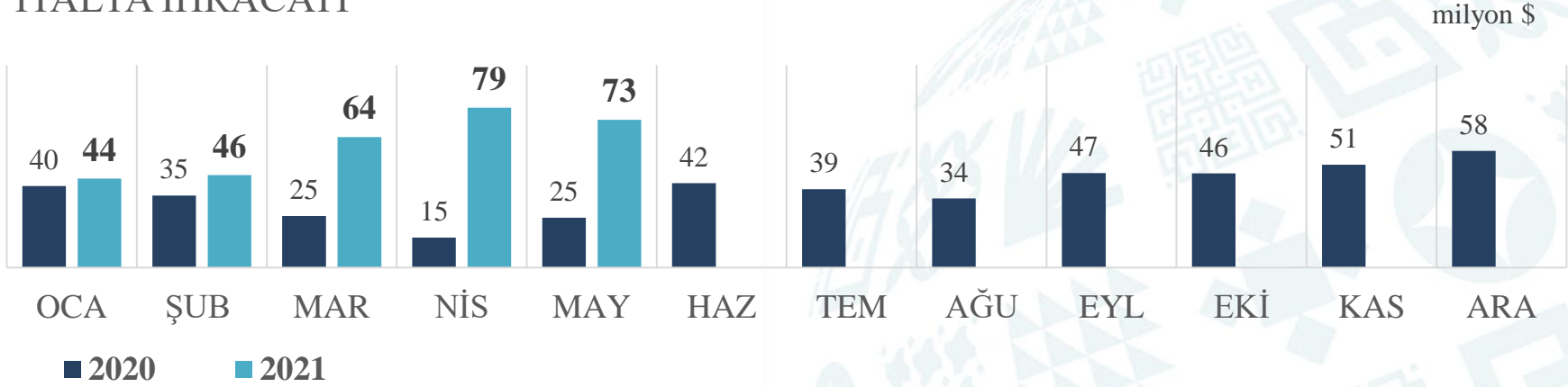
	milyon \$		Değişim		2021 Payı	İHRACATTAKİ SIRA	
	2020	2021	milyon \$	%		2020	2021
	228	384	155,25	68%		3	3
BEYAZ EŞYA	92,70	180,17	87,48	94%	47%		
ELEKTRONİK	54,93	95,61	40,68	74%	25%		
ELK. ÜRT. DAĞ.	64,52	80,47	15,95	25%	21%		
KABLOLAR	16,30	27,45	11,14	68%	7%		

TÜRKİYE GENELİ ELEKTRİK ELEKTRONİK SEKTÖRÜ İHRACATI

4.İtalya



İTALYA İHRACATI



OCAK-MAYIS 2021

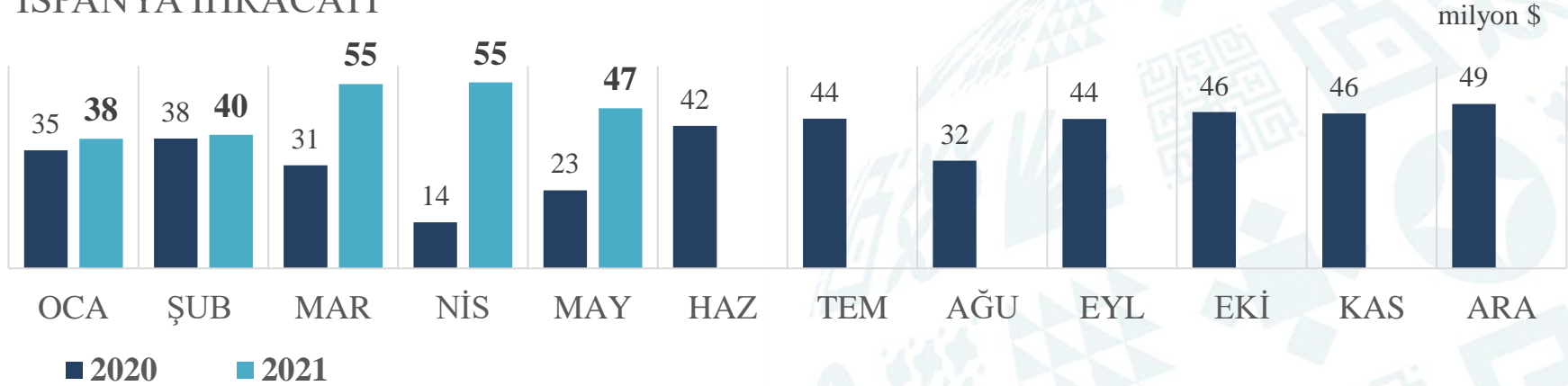
	milyon \$		Değişim		2021 Payı	İHRACATTAKİ SIRA
	2020	2021	milyon \$	%		
	140	306	165,21	118%		4
BEYAZ EŞYA	76,11	138,32	62,21	82%	45%	
ELEKTRONİK	26,66	105,67	79,02	296%	35%	6
ELK. ÜRT. DAĞ.	28,03	45,55	17,53	63%	15%	2020
KABLolar	9,54	16,00	6,46	68%	5%	2021

TÜRKİYE GENELİ ELEKTRİK ELEKTRONİK SEKTÖRÜ İHRACATI

5.İspanya



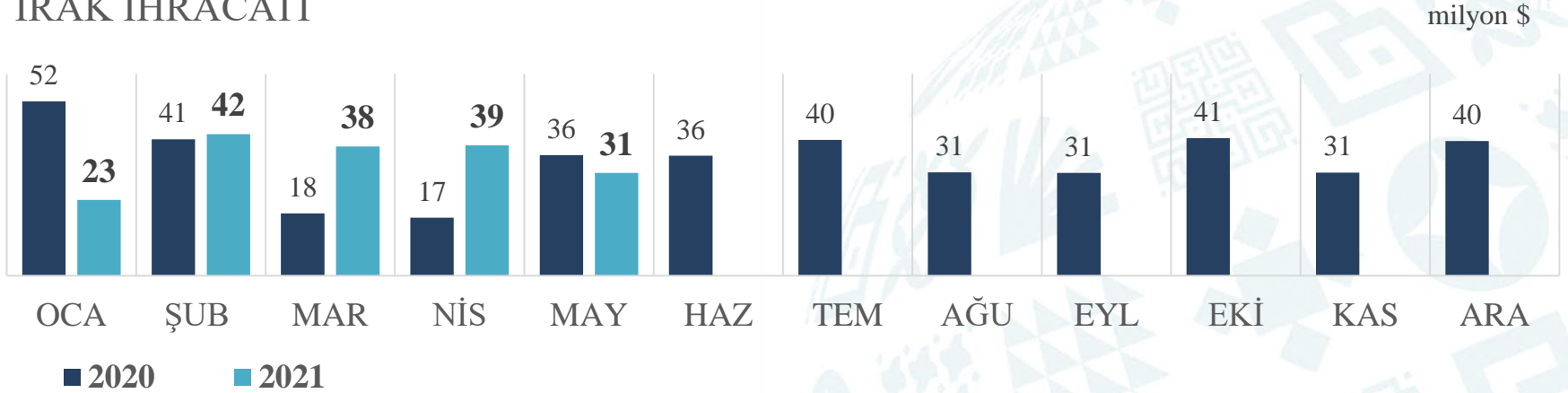
İSPANYA İHRACATI



OCAK-MAYIS 2021

	milyon \$		Değişim		2021 Payı	İHRACATTAKİ SIRA
	2020	2021	milyon \$	%		
	141	235	94,38	67%		5
BEYAZ EŞYA	63,39	129,78	66,39	105%	55%	5
ELEKTRONİK	46,14	50,77	4,63	10%	22%	2020
ELK. ÜRT. DAĞ.	24,03	37,84	13,81	57%	16%	2021
KABLolar	7,08	16,63	9,55	135%	7%	

IRAK İHRACATI



OCAK-MAYIS 2021

	milyon \$		Değişim		2021 Payı	İHRACATTAKİ SIRA
	2020	2021	milyon \$	%		
	164	172	8,42	5%		4
ELK. ÜRT. DAĞ.	74,78	76,72	1,94	3%	45%	
KABLOLAR	55,83	55,55	-0,28	0%	32%	
BEYAZ EŞYA	16,10	22,99	6,90	43%	13%	
ELEKTRONİK	17,07	16,93	-0,15	-1%	10%	

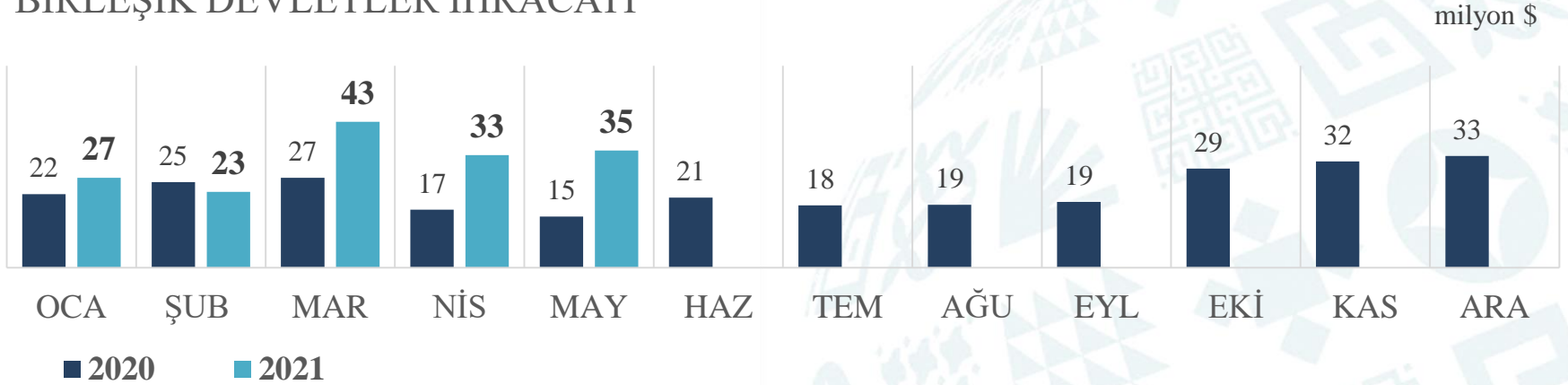
2020 → 2021

TÜRKİYE GENELİ ELEKTRİK ELEKTRONİK SEKTÖRÜ İHRACATI

7. Birleşik Devletler



BİRLEŞİK DEVLETLER İHRACATI



OCAK-MAYIS 2021

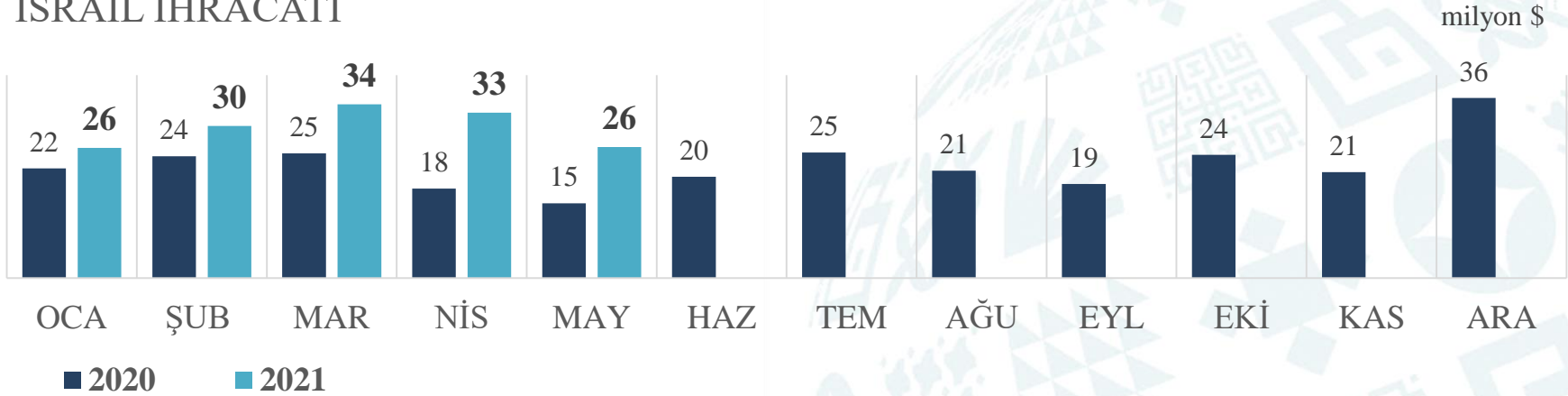
	milyon \$		Değişim		2021 Payı	İHRACATTAKİ SIRA
	2020	2021	milyon \$	%		
	106	161	54,58	51%		7
BEYAZ EŞYA	39,65	87,14	47,49	120%	54%	
ELEKTRONİK	33,61	35,83	2,21	7%	22%	8
ELK. ÜRT. DAĞ.	19,09	23,80	4,71	25%	15%	2020
KABLolar	13,79	13,96	0,17	1%	9%	2021

TÜRKİYE GENELİ ELEKTRİK ELEKTRONİK SEKTÖRÜ İHRACATI

8.İsrail



İSRAİL İHRACATI



OCAK-MAYIS 2021

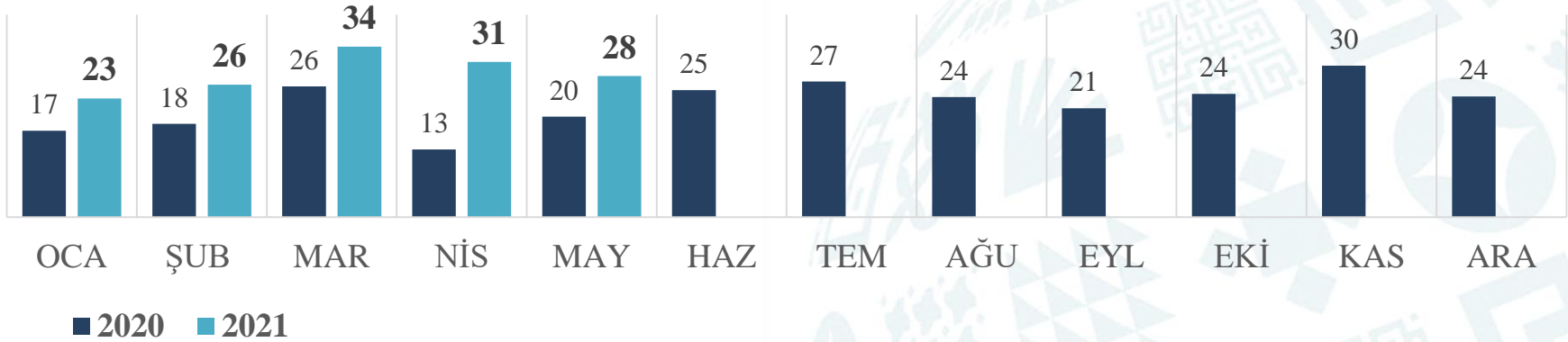
	milyon \$		Değişim		2021 Payı	İHRACATTAKİ SIRA
	2020	2021	milyon \$	%		
	103	148	45,68	45%		8
KABLolar	49,78	63,54	13,76	28%	43%	
BEYAZ EŞYA	33,50	50,70	17,20	51%	34%	9
ELK. ÜRT. DAĞ.	12,66	26,88	14,23	112%	18%	2020
ELEKTRONİK	6,59	7,09	0,50	8%	5%	2021

TÜRKİYE GENELİ ELEKTRİK ELEKTRONİK SEKTÖRÜ İHRACATI

9.Hollanda



HOLLANDA İHRACATI



OCAK-MAYIS 2021

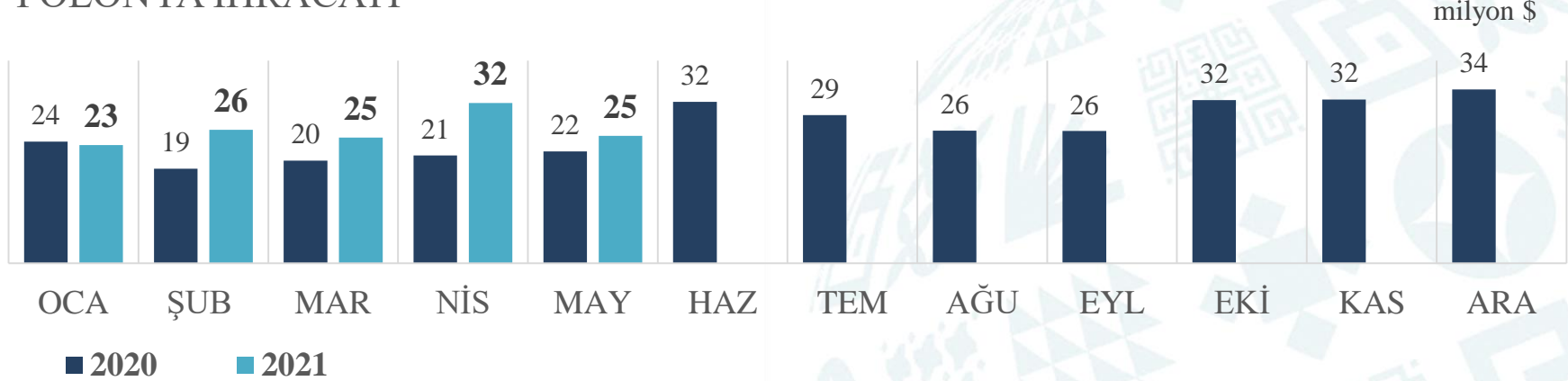
	milyon \$		Değişim		2021 Payı	İHRACATTAKİ SIRA
	2020	2021	milyon \$	%		
	94	142	47,33	50%		9
ELEKTRONİK	47,59	72,03	24,44	51%	51%	
BEYAZ EŞYA	25,46	30,97	5,52	22%	22%	10
ELK. ÜRT. DAĞ.	12,07	21,89	9,82	81%	15%	2020
KABLolar	9,33	16,87	7,55	81%	12%	2021

TÜRKİYE GENELİ ELEKTRİK ELEKTRONİK SEKTÖRÜ İHRACATI

10.Polonya



POLONYA İHRACATI



OCAK-MAYIS 2021

	milyon \$		Değişim		2021 Payı	İHRACATTAKİ SIRA
	2020	2021	milyon \$	%		
	106	131	24,92	23%		7
BEYAZ EŞYA	34,89	46,73	11,84	34%	36%	
ELK. ÜRT. DAĞ.	24,34	32,32	7,99	33%	25%	
ELEKTRONİK	35,38	32,18	-3,20	-9%	25%	2020
KABLÖLAR	11,60	19,90	8,30	72%	15%	2021

A. Elektrik Elektronik Sektörü İhracatı

B. Mal Grupları

- Beyaz Eşya
- Elektronik
- Elektrik, Elektrik Üretim ve Dağıtım Ekipmanları
- Kablolar

C. İlk 10 Ülke

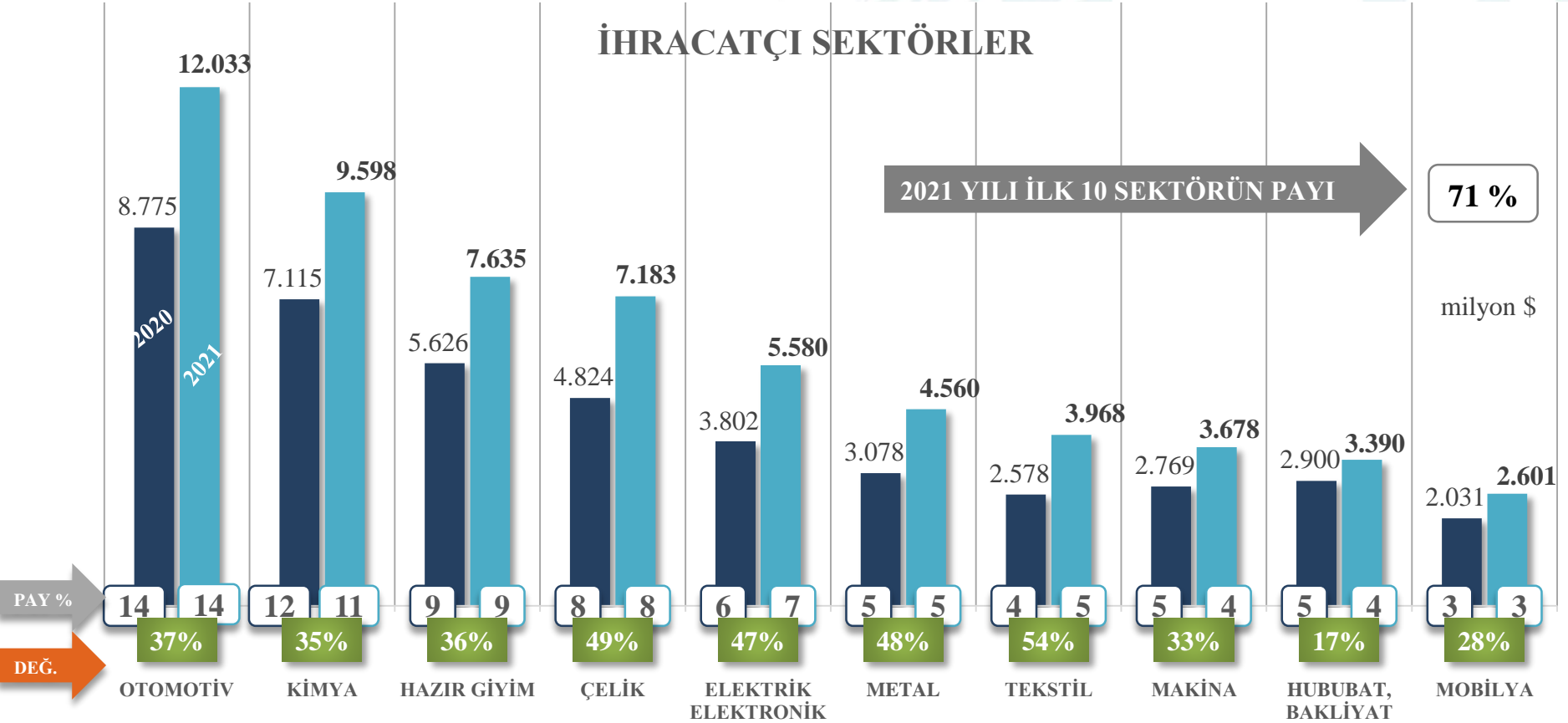
D. Türkiye Tüm Sektörler İhracatı - İlk 10 Ülke

TÜRKİYE GENELİ - KÜMÜLATİF KARŞILAŞTIRMA

İhracatçı Sektörler İlk 10

	Ocak-Mayıs 2020	Ocak-Mayıs 2021	Değ.
Özel İhracat Toplamı	56.42 milyar \$	77.31 milyar \$	37%
<i>İhracatçı Birliklerin Kaydından Muaf İhracat ve Serbest Bölgeler Farkı</i>	<i>5.18 milyar \$</i>	<i>7.90 milyar \$</i>	<i>53%</i>
Genel İhracat Toplamı	61.60 milyar \$	85.22 milyar \$	38%

İHRACATÇI SEKTÖRLER



TÜRKİYE GENELİ - KÜMÜLATİF KARŞILAŞTIRMA

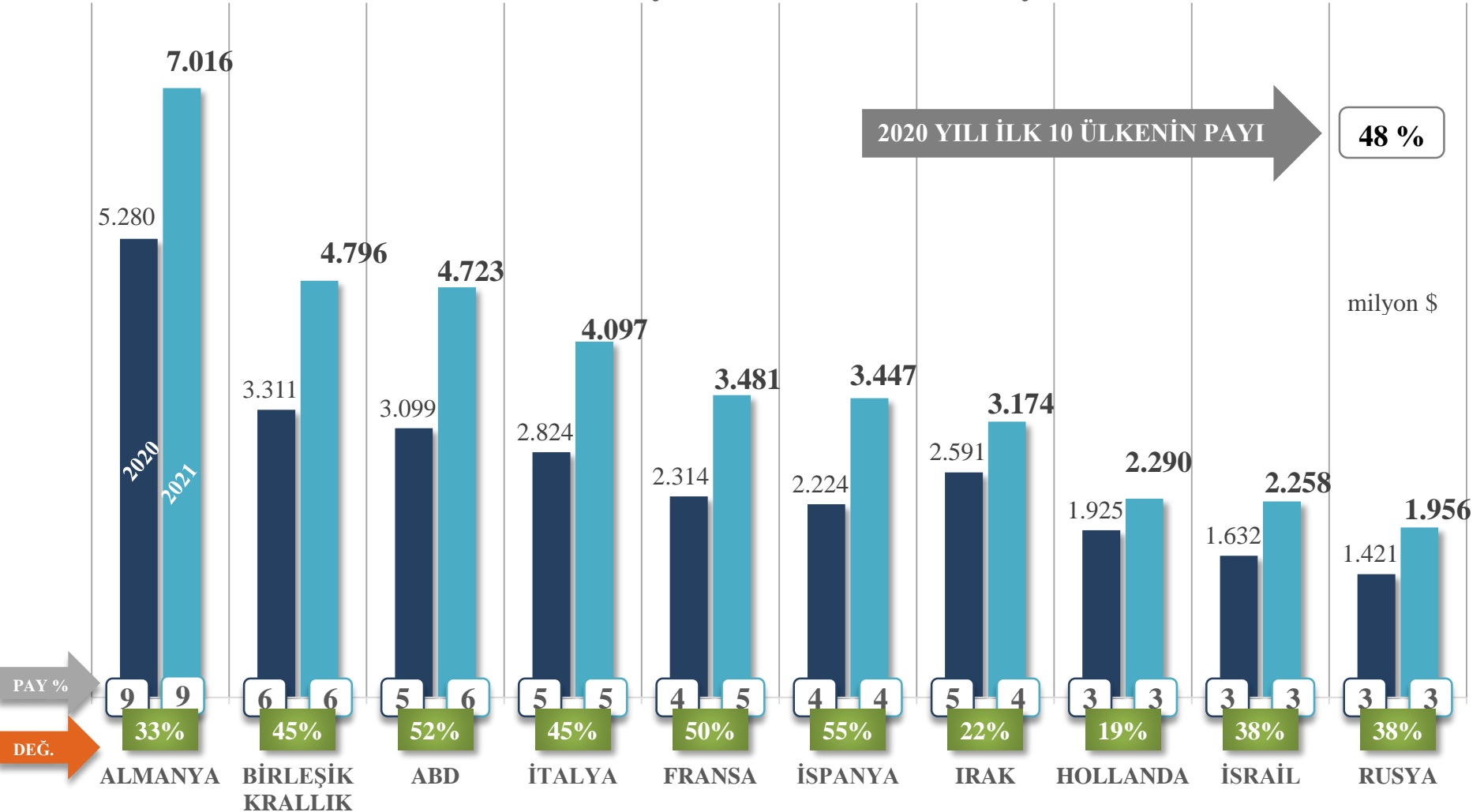
Tüm Sektörler İhracatı - İlk 10 Ülke

TÜM SEKTÖRLER İHRACATI

■ OCAK-MAYIS 2020
26.62 milyar \$

■ OCAK-MAYIS 2021
37.23 milyar \$

Değişim
40 %



TÜRKİYE GENELİ – KÜMÜLATİF KARŞILAŞTIRMA

Tüm Sektörler İhracatı - İlk 10 Ülke - EE Sektörü Payı

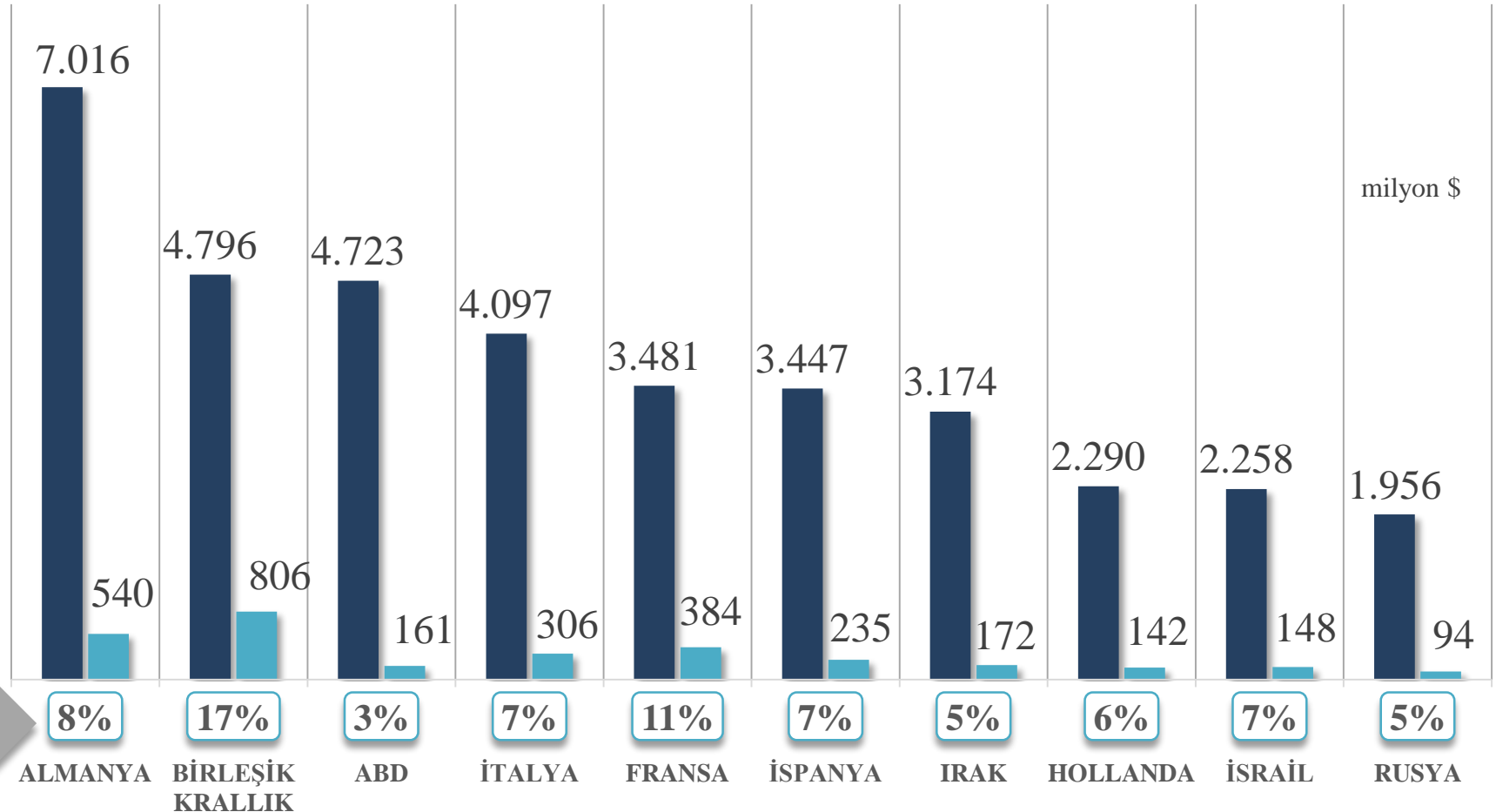


OCAK-MAYIS 2021

■ TÜM SEKTÖRLER
85.22 milyar \$

■ EE SEKTÖRÜ
5.68 milyon \$

PAY
6,5 %



ELEKTRİK ve ELEKTRONİK İHRACATÇILARI BİRLİĞİ

MAYIS 2021 İHRACAT RAPORU