



ELEKTRİK VE ELEKTRONİK İHRACATÇILARI BİRLİĞİ

MAYIS 2026 İHRACAT RAPORU

NOT: Rapor Elektrik ve Elektronik İhracatçıları Birliği'nin iştiğal sahasındaki GTIP'ler baz alınarak hazırlanmıştır.

A. Elektrik Elektronik Sektörü İhracatı

Beyaz Eşya

Elektronik

B. Mal Grupları

Elektrik, Elektrik Üretim ve Dağıtım Ekipmanları

Kablolar

C. İlk 10 Ülke

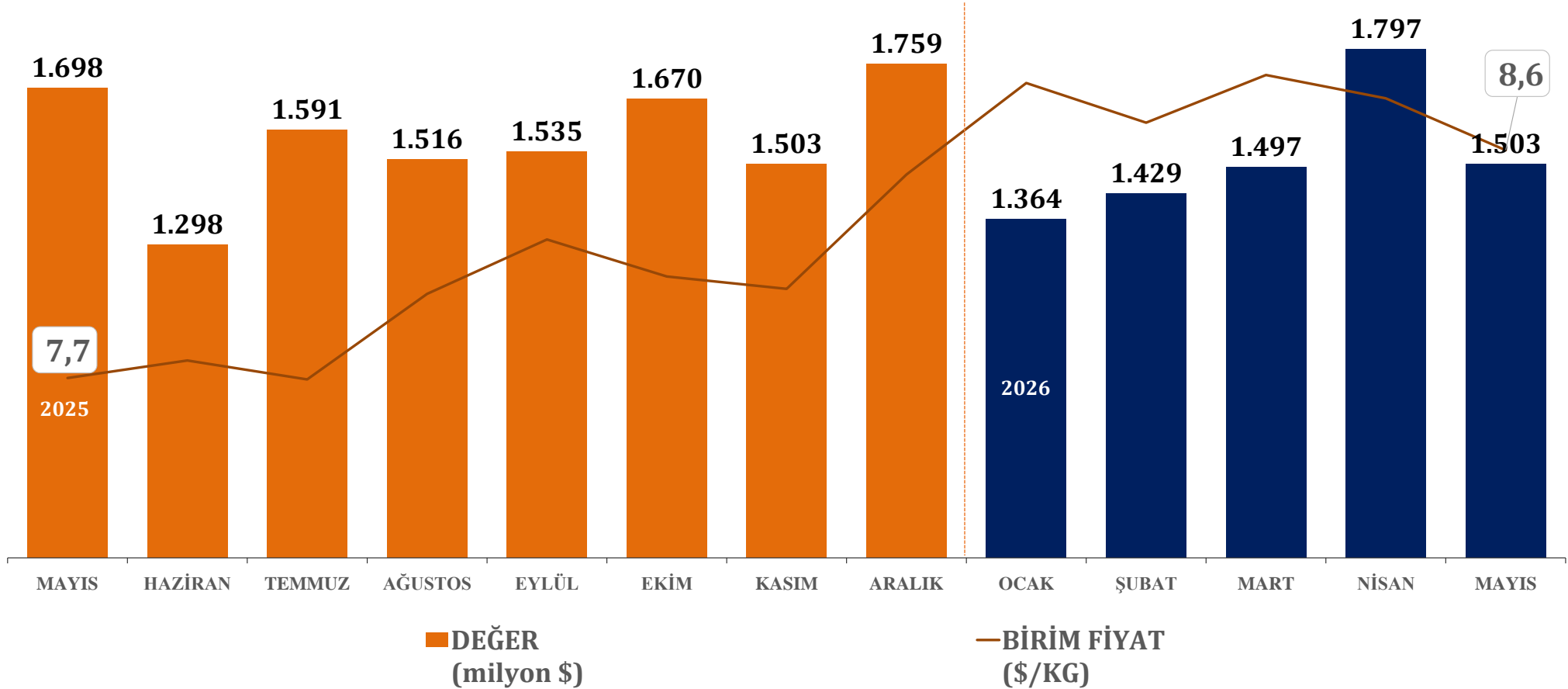
D. Türkiye Tüm Sektörler İhracatı - İlk 10 Ülke

TÜRKİYE GENELİ - AYLIK/KÜMÜLATİF KARŞILAŞTIRMA

Elektrik Elektronik Sektörü İhracatı



	OCAK-MAYIS 2025	OCAK-MAYIS 2026	SON 12 AY	2025-2026 DEĞİŞİM
FOB USD	7.162 milyon \$	7.590 milyon \$	18.461 milyon \$	6%
KG	952 milyon kg	857 milyon kg	2.176 milyon kg	-10%
BR FYT	\$7,52	\$8,85	\$8,49	18%



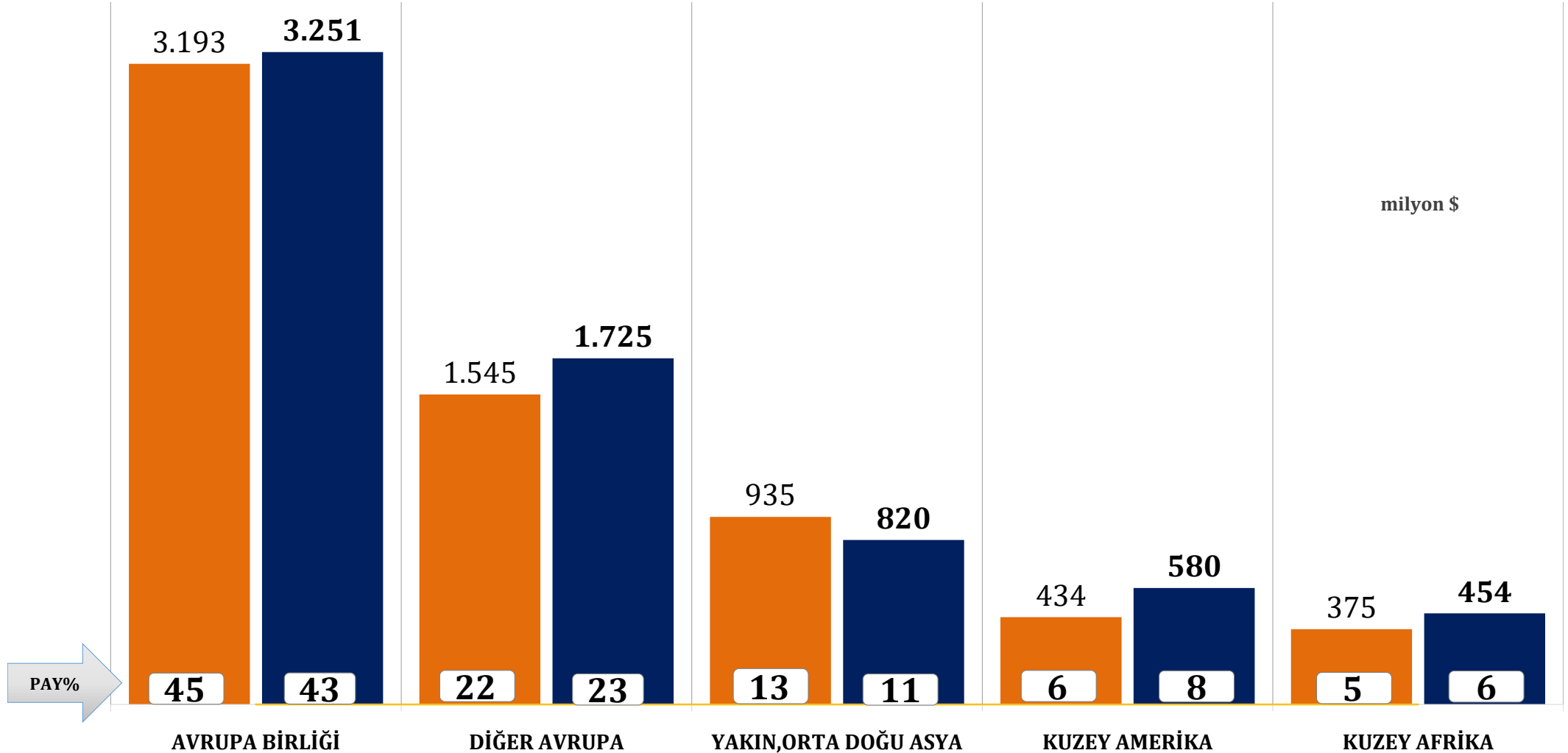
ÜLKE GRUPLARI

OCAK-MAYIS 2025

7.162 milyon \$

OCAK-MAYIS 2026

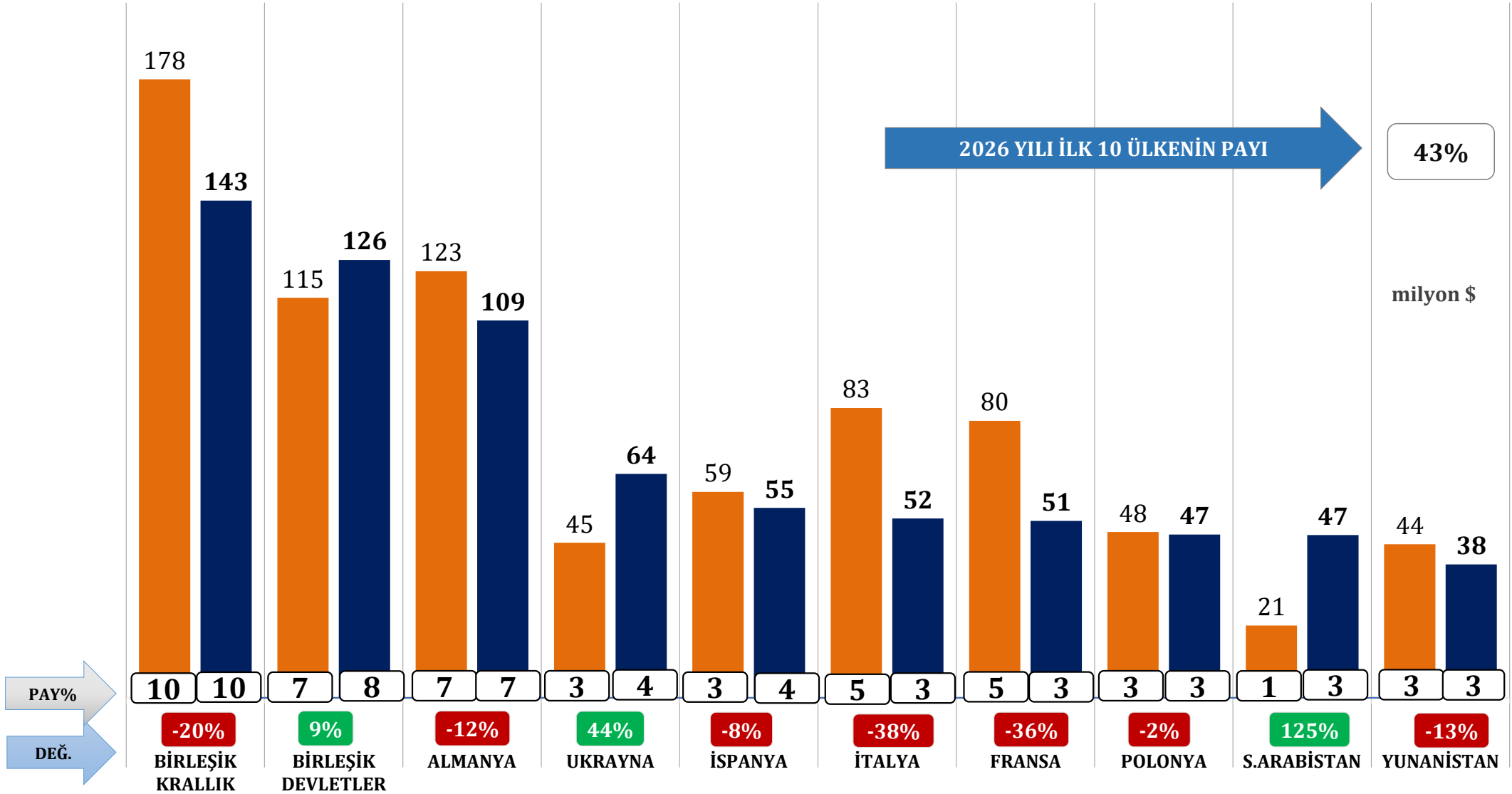
7.590 milyon \$



*Birleşik Krallık 2021 yılı itibari ile Diğer Avrupa ülkeleri arasında takip edilmektedir.

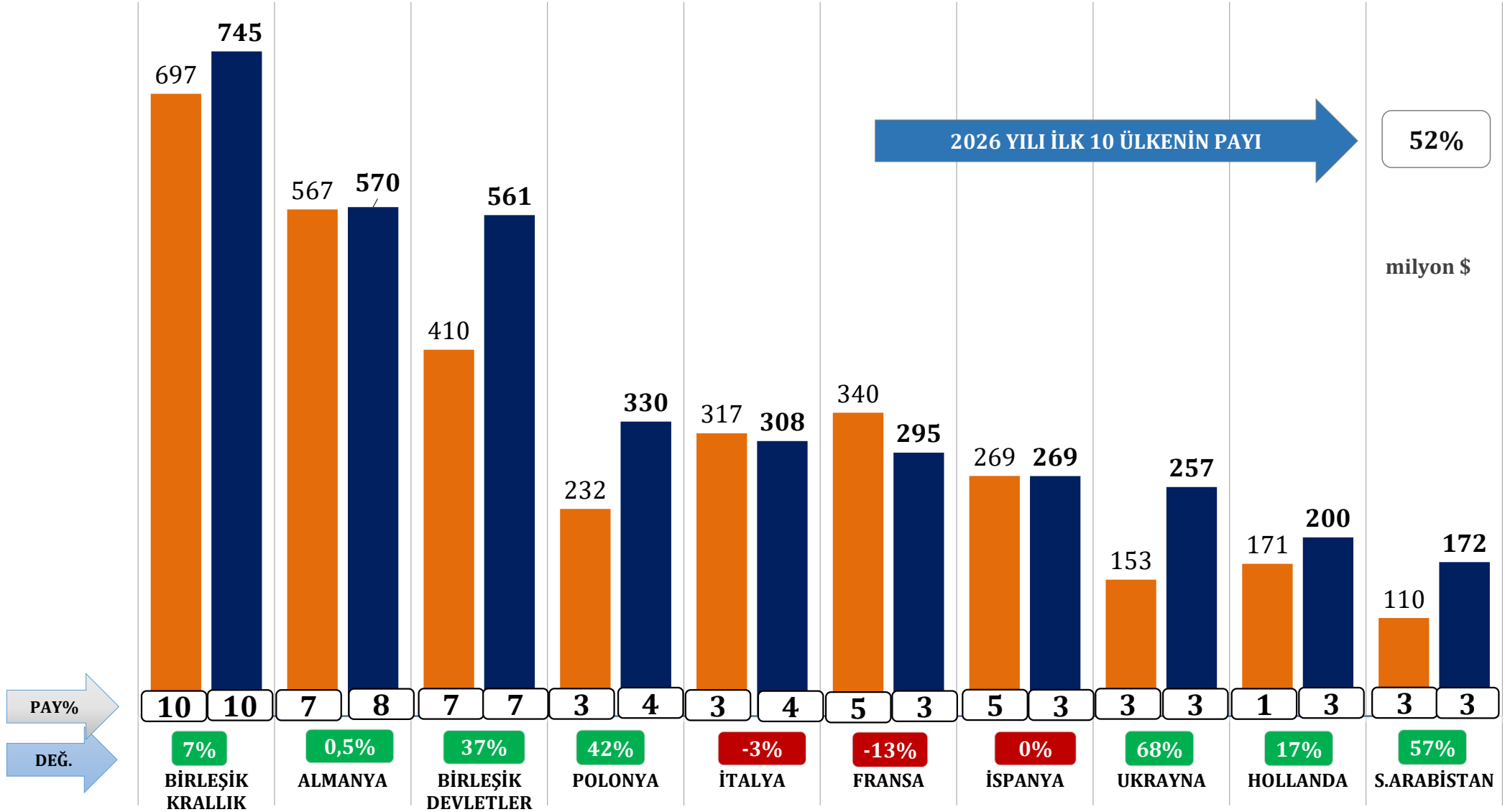
İLK 10 ÜLKE TOPLAMI

MAYIS 2025	MAYIS 2026	DEĞİŞİM
795 milyon \$	731 milyon \$	-8%



İLK 10 ÜLKE TOPLAMI

OCAK-MAYIS 2025	OCAK-MAYIS 2026	DEĞİŞİM
3.266 milyon \$	3.707 milyon \$	14%



OCAK-MAYIS 2026

ARTIŞ SIRALAMA			MİLYON \$		DEĞİŞİM		PAY
2025	2026	ÜLKE	2025	2026	milyon \$	%	2026
3	3	BİRLEŞİK DEVLETLER	410	561	151	37%	7,8%
11	8	UKRAYNA	153	257	104	68%	3,6%
8	4	POLONYA	232	330	98	42%	4,6%
16	10	SUUDİ ARABİSTAN	110	172	63	57%	2,4%
1	1	BİRLEŞİK KRALLIK	697	745	48	7%	10,4%
28	21	CEZAYİR	65	103	38	59%	1,4%
15	13	BİRLEŞİK ARAP EMİRLİKLERİ	116	151	35	30%	2,1%
19	17	MISIR	100	134	34	34%	1,9%
18	16	AVUSTURYA	102	135	34	33%	1,9%
22	18	AZERBAYCAN-NAHÇIVAN	89	120	31	35%	1,7%
TOPLAM			2.074	2.708	634	31%	37,8%

AZALIŞ SIRALAMA			MİLYON \$		DEĞİŞİM		PAY
2025	2026	ÜLKE	2025	2026	milyon \$	%	2026
4	11	IRAK	392	168	-223	-57%	2,4%
9	15	YUNANİSTAN	196	143	-53	-27%	2,0%
5	6	FRANSA	340	295	-45	-13%	4,1%
14	24	RUSYA FEDERASYONU	117	84	-33	-28%	1,2%
27	38	ÇEKYA	75	46	-29	-38%	0,6%
39	57	KATAR	45	22	-23	-51%	0,3%
40	50	İRAN (İSLAM CUM.)	40	26	-15	-36%	0,4%
23	29	LİBYA	86	72	-14	-17%	1,0%
25	31	BELÇİKA	81	68	-14	-17%	0,9%
67	120	AFGANİSTAN	16	3	-12	-79%	0,0%
TOPLAM			1.389	928	-461	-33%	13,0%

TÜRKİYE GENELİ -KÜMÜLATİF KARŞILAŞTIRMA

Elektrik Elektronik Sektörü İhracatı - Döviz Bazında



OCAK-MAYIS 2026

PARA BİRİMİ	TOPLAM FOB DÖVİZ		TOPLAM FOB USD		DEĞİŞİM		PAY 2025/2026	
	2025	2026	2025	2026	DÖVİZ	ABD \$	ABD \$	ABD \$
EURO	3.794.119.194	3.728.737.571	4.074.033.766	4.287.067.393	-2%	5%	57%	56%
AMERIKAN DOLARI	2.275.822.278	2.443.268.876	2.275.822.278	2.443.268.876	7%	7%	32%	32%
İNGİLİZ STERLİNİ	399.868.371	421.352.561	499.347.362	552.189.062	5%	11%	7%	7%
TÜRK LIRASI	6.276.360.830	7.633.433.254	214.733.052	219.559.886	22%	2%	3%	3%
RUS RUBLESİ	3.505.360.126	2.123.747.371	39.125.454	27.161.313	-39%	-31%	1%	0,4%
POLONYA ZLOTISI (YENİ)	123.307.467	107.779.674	29.409.499	26.762.907	-13%	-9%	0%	0%
İSVEÇ KRONU	141.264.289	105.632.074	13.254.018	10.604.953	-25%	-20%	0%	0%
İSVİÇRE FRANKI	1.449.789	5.486.383	1.632.929	6.948.652	278%	326%	0%	0%
AVUSTRALYA DOLARI	10.594.296	8.051.780	6.488.878	5.642.837	-24%	-13%	0%	0%
KATAR RIYALI	2.646.206	17.055.464	712.586	4.626.718	545%	549%	0%	0%
ÇEK KORUNASI	128.760.936	87.033.494	5.120.759	3.815.851	-32%	-25%	0%	0%
NORVEÇ KRONU	0	13.827.082	0	1.449.673	#SAYI/0!	#SAYI/0!	0%	0%
ROMANYA LEUSU	196.605	1.857.487	43.087	419.114	845%	873%	0%	0%
BİRLEŞİK ARAP EMİRLİKLERİ DIRHEMİ	113.363	775.128	29.785	203.463	584%	583%	0%	0%
ÇİN RENMINBİSİ	2.342.476	880.623	318.965	126.697	-62%	-60%	0%	0%
SUUDI ARABİSTAN RIYALI	2.277.202	475.102	602.430	125.704	-79%	-79%	0%	0%
KANADA DOLARI	1.369.463	80.602	934.260	54.982	-94%	-94%	0%	0%
JAPON YENİ	245.500	1.522.925	1.421	9.330	520%	556%	0%	0%
MACARİSTAN FORINTI	283.007	0	778	0	-100%	-100%	0%	0%
Genel Toplam	16.613.401.662	16.703.390.972	7.161.611.305	7.590.037.413	1%	6%	100%	100%

A. Elektrik Elektronik Sektörü İhracatı

Beyaz Eşya

Elektronik

Elektrik, Elektrik Üretim ve Dağıtım Ekipmanları

Kablolar

B. Mal Grupları

C. İlk 10 Ülke

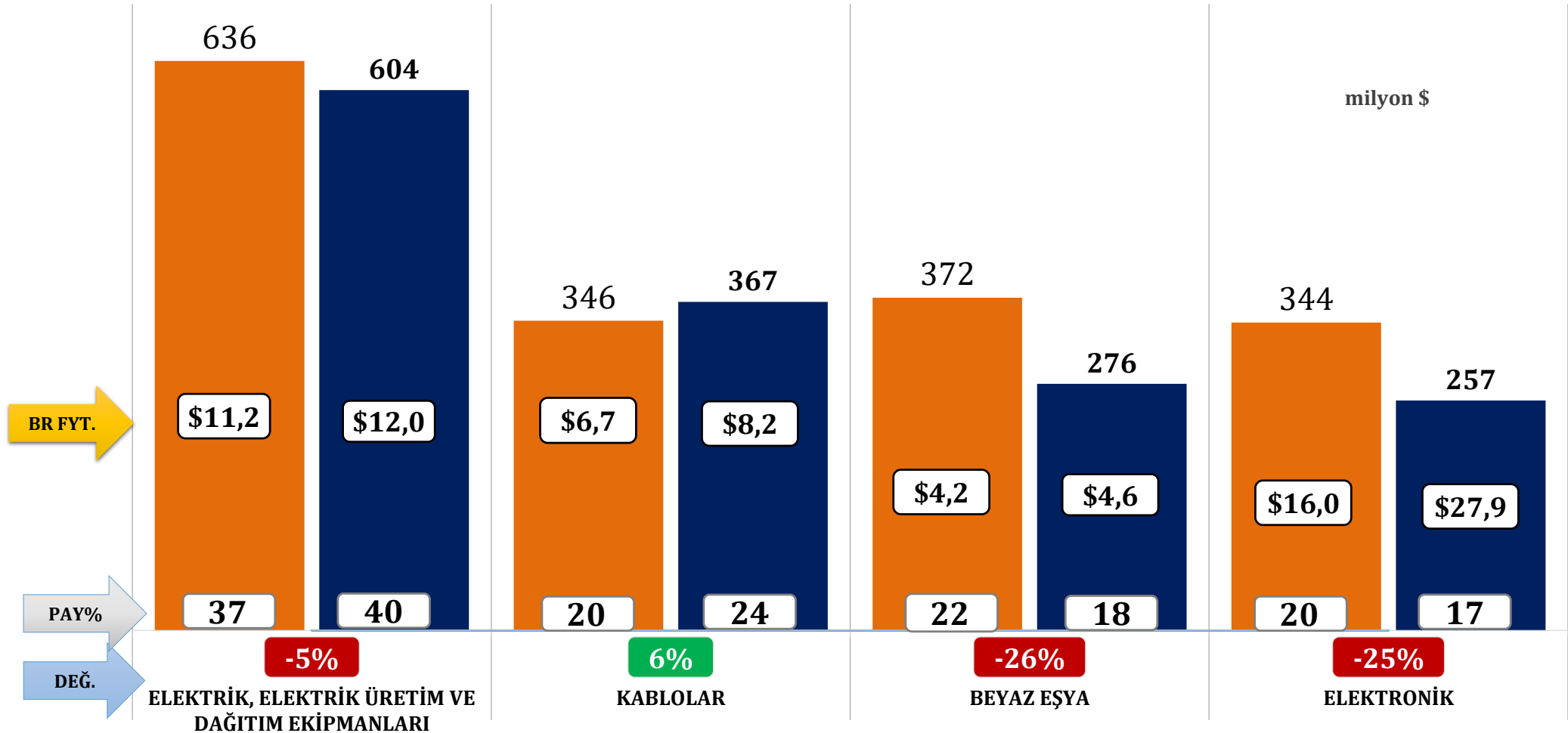
D. Türkiye Tüm Sektörler İhracatı - İlk 10 Ülke

TÜRKİYE GENELİ - AYLIK KARŞILAŞTIRMA

Elektrik Elektronik Sektörü Tüm Mal Grupları İhracatı



	MAYIS 2025	MAYIS 2026	DEĞİŞİM
FOB USD	1.698 milyon \$	1.503 milyon \$	-11%
KG	218 milyon kg	164 milyon kg	-25%
BR FYT	\$7,79	\$9,18	18%

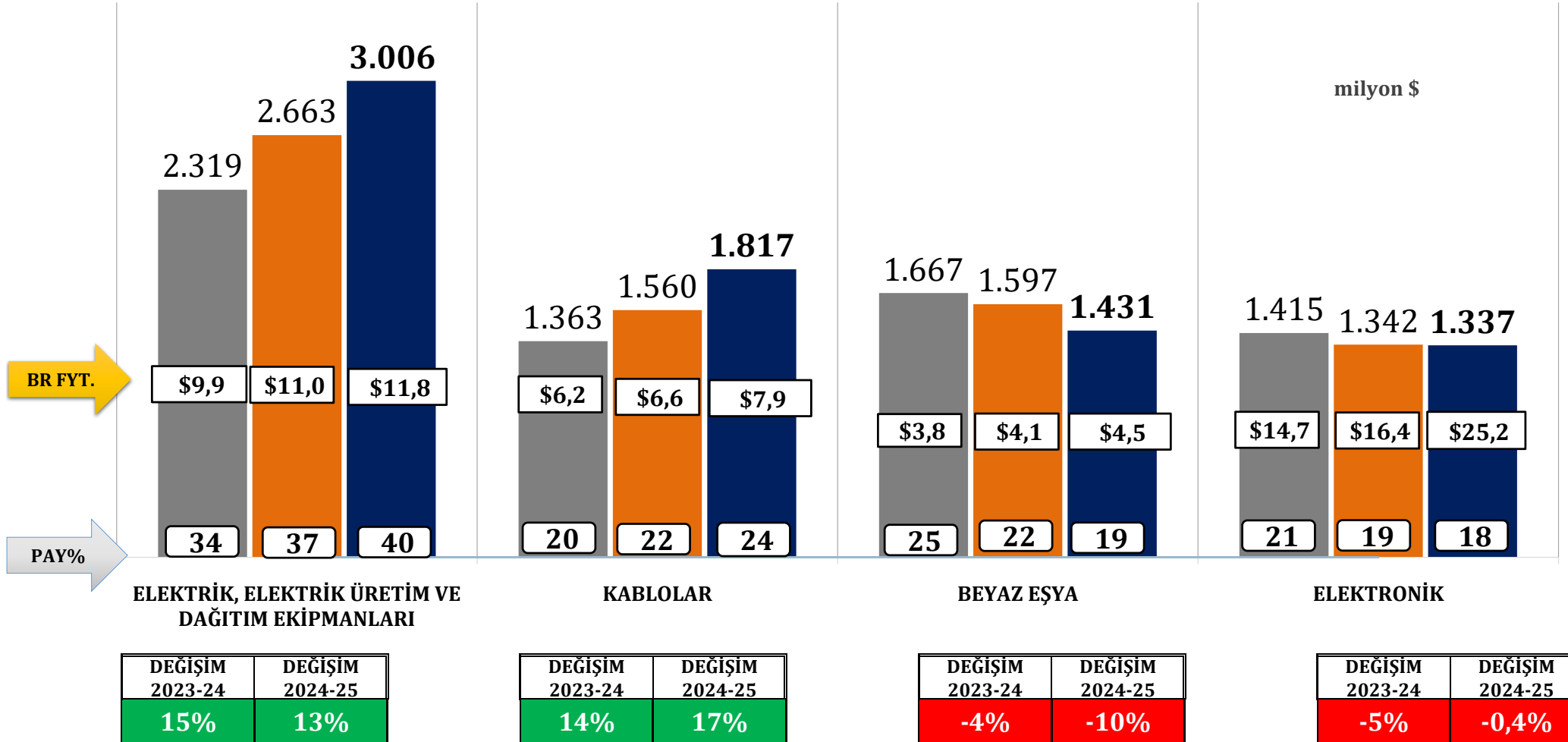


TÜRKİYE GENELİ - 2023/2024/2025 KÜMÜLATİF KARŞILAŞTIRMA

Elektrik Elektronik Sektörü Tüm Mal Grupları İhracatı



	OCAK-MAYIS 2024	OCAK-MAYIS 2025	OCAK-MAYIS 2026	DEĞİŞİM 2024-25	DEĞİŞİM 2025-26
FOB USD	6.765 milyon \$	7.162 milyon \$	7.590 milyon \$	6%	6%
KG	985 milyon kg	952 milyon kg	857 milyon kg	-3%	-10%
BR FYT	\$6,87	\$7,52	\$8,85	10%	18%

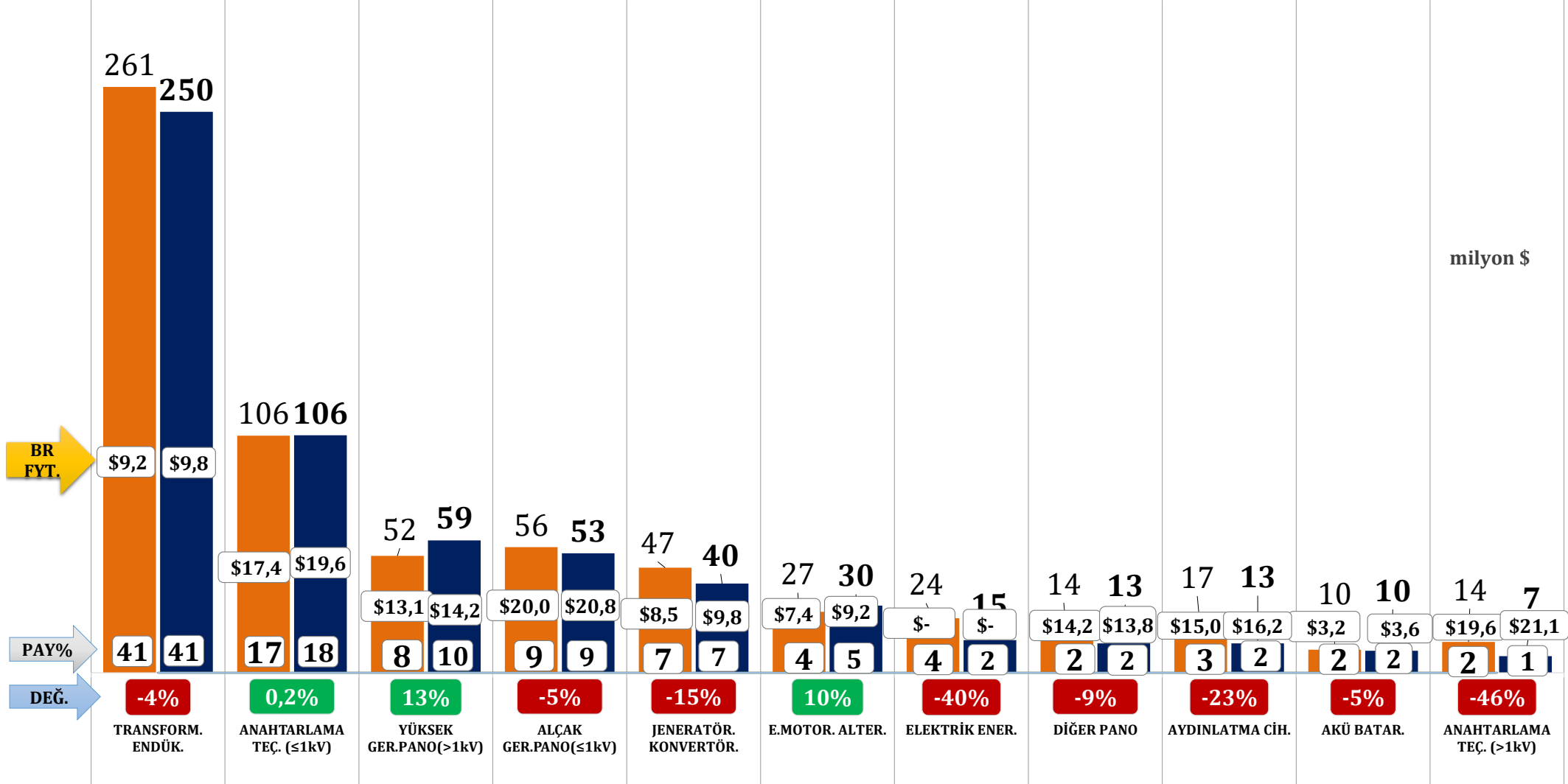


TÜRKİYE GENELİ - AYLIK KARŞILAŞTIRMA

Elektrik, Elektrik Üretim ve Dağıtım Ekipmanları İhracatı



	MAYIS 2025	MAYIS 2026	DEĞİŞİM
FOB USD	636 milyon \$	604 milyon \$	-5%
KG	57 milyon kg	50 milyon kg	-12%
BR FYT	\$11,17	\$12,04	8%

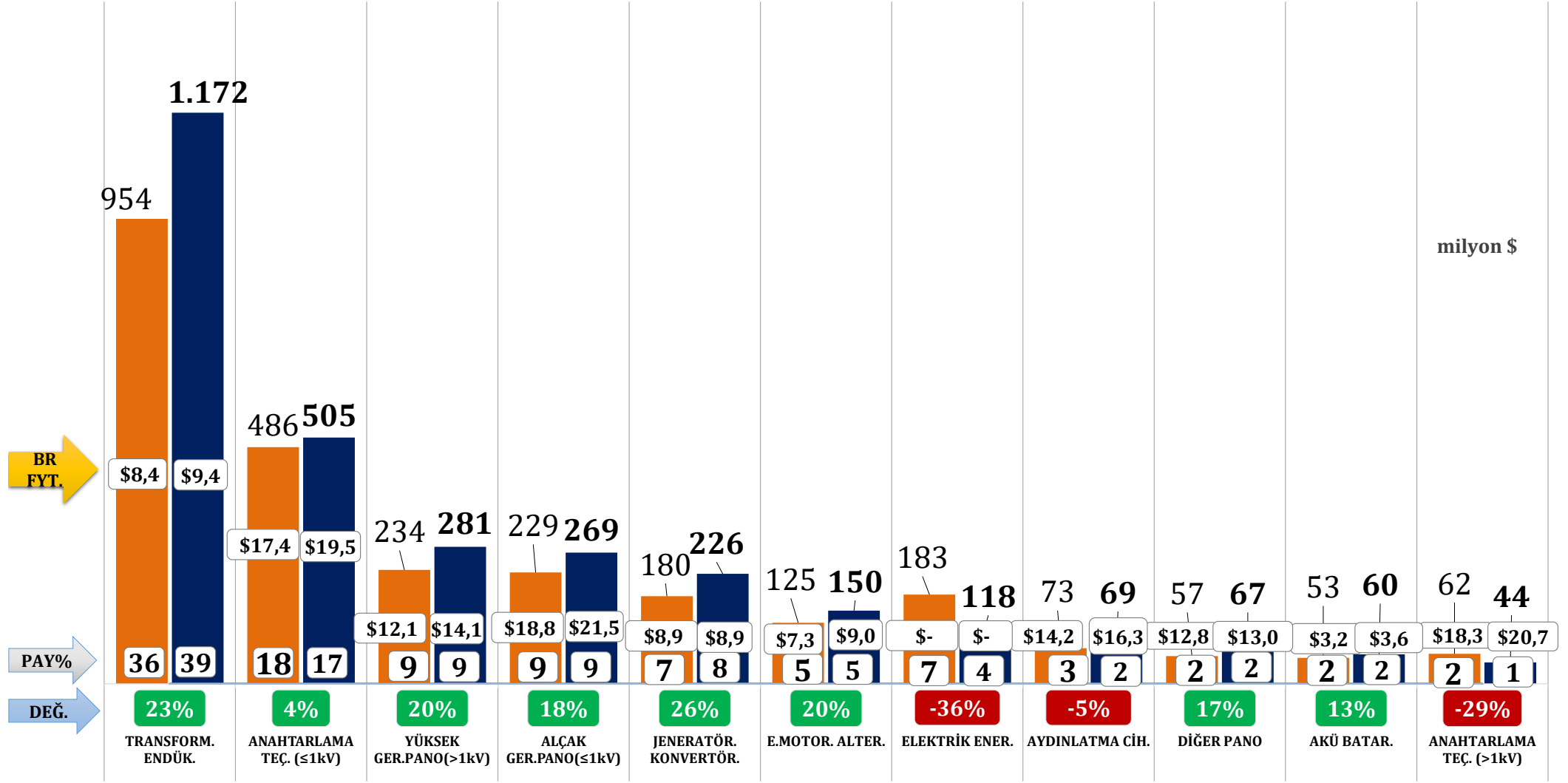


TÜRKİYE GENELİ - KÜMÜLATİF KARŞILAŞTIRMA

Elektrik, Elektrik Üretim ve Dağıtım Ekipmanları İhracatı



	OCAK-MAYIS 2025	OCAK-MAYIS 2026	DEĞİŞİM
FOB USD	2.663 milyon \$	3.006 milyon \$	13%
KG	242 milyon kg	256 milyon kg	6%
BR FYT	\$11,02	\$11,76	7%

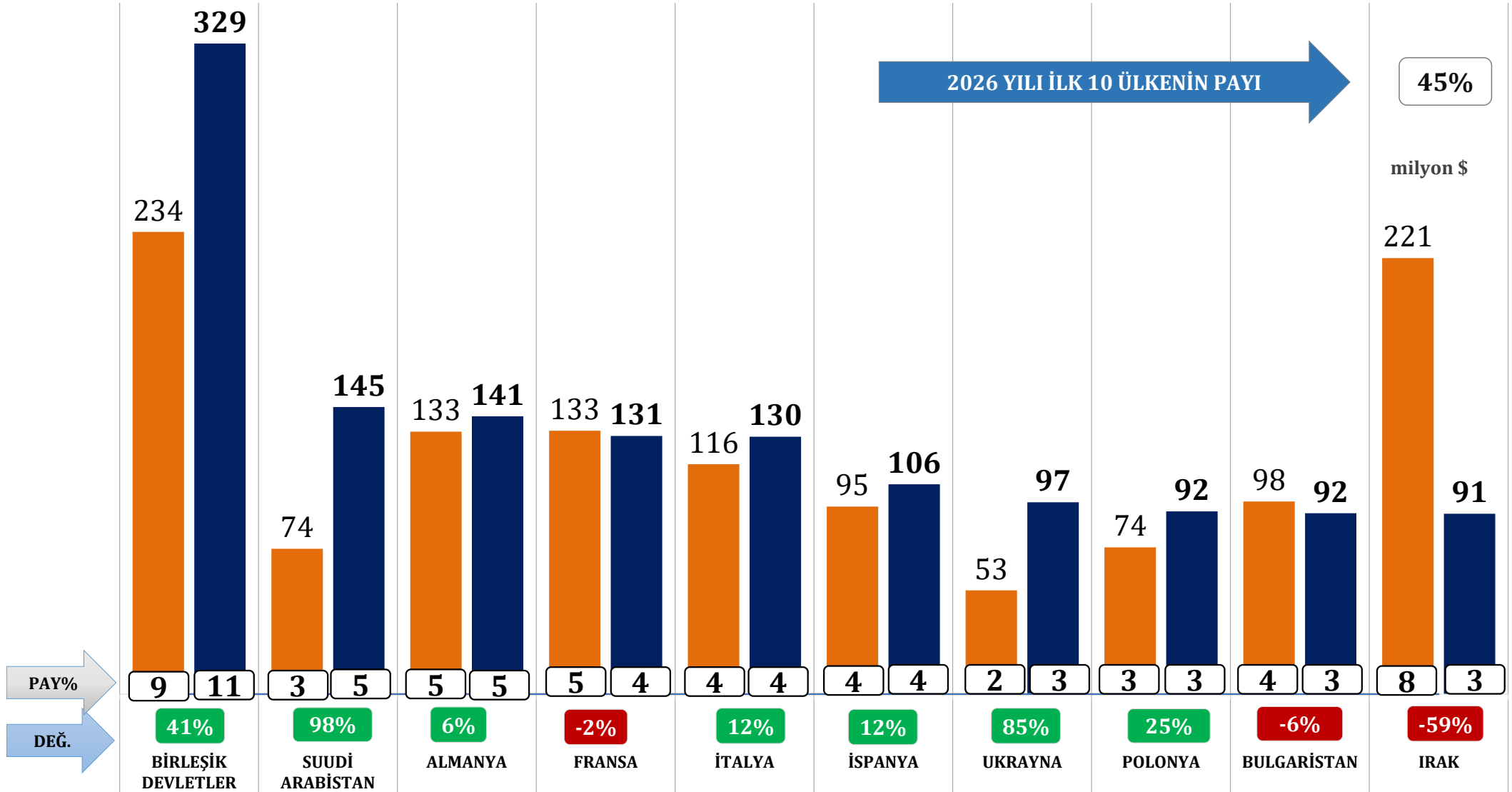


TÜRKİYE GENELİ - KÜMÜLATİF KARŞILAŞTIRMA

Elektrik, Elektrik Üretim ve Dağıtım Ekipmanları - İlk 10 Ülke



	OCAK-MAYIS 2025	OCAK-MAYIS 2026	DEĞİŞİM
FOB USD	1.230 milyon \$	1.355 milyon \$	10%

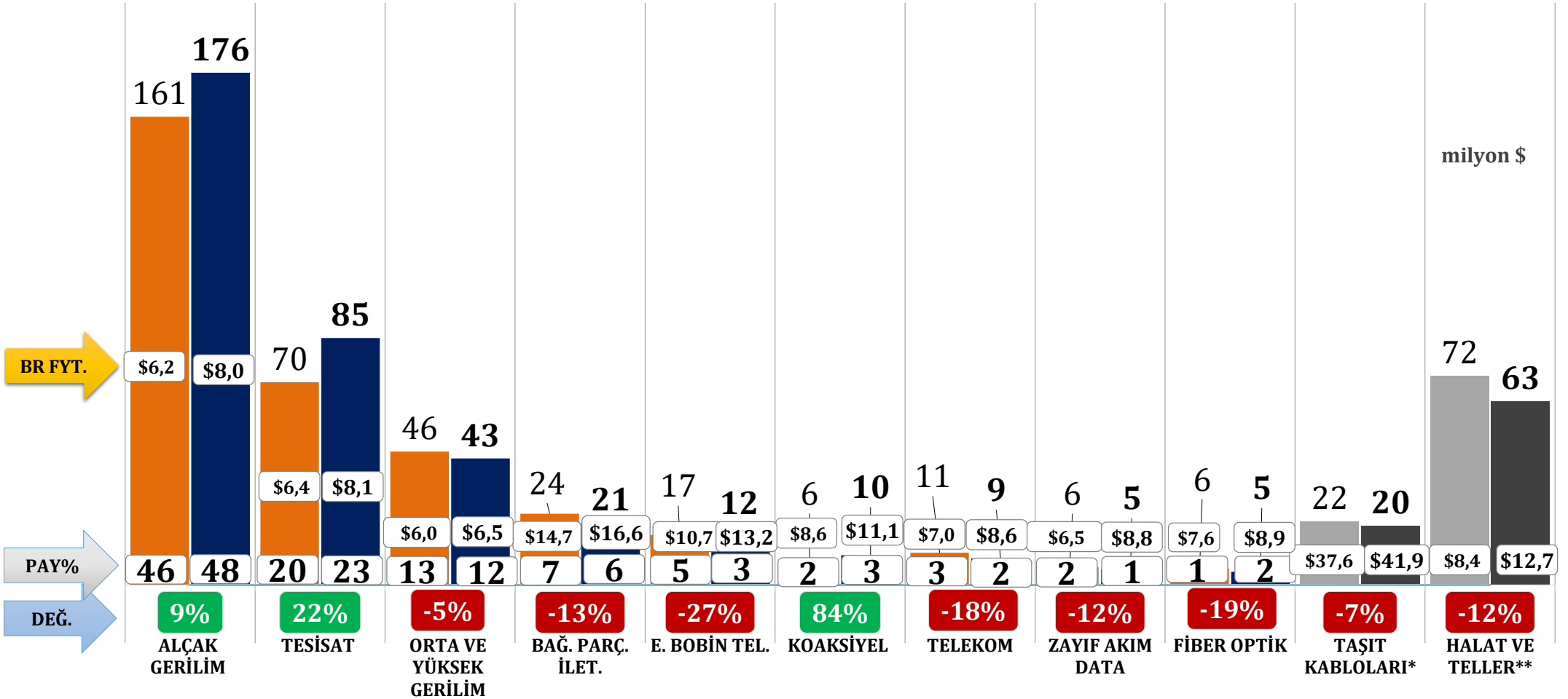


TÜRKİYE GENELİ - AYLIK KARŞILAŞTIRMA

Kablo İhracatı



	MAYIS 2025	MAYIS 2026	DEĞİŞİM
FOB USD	346 milyon \$	367 milyon \$	6%
KG	52 milyon kg	45 milyon kg	-14%
BR FYT	\$6,70	\$8,24	23%



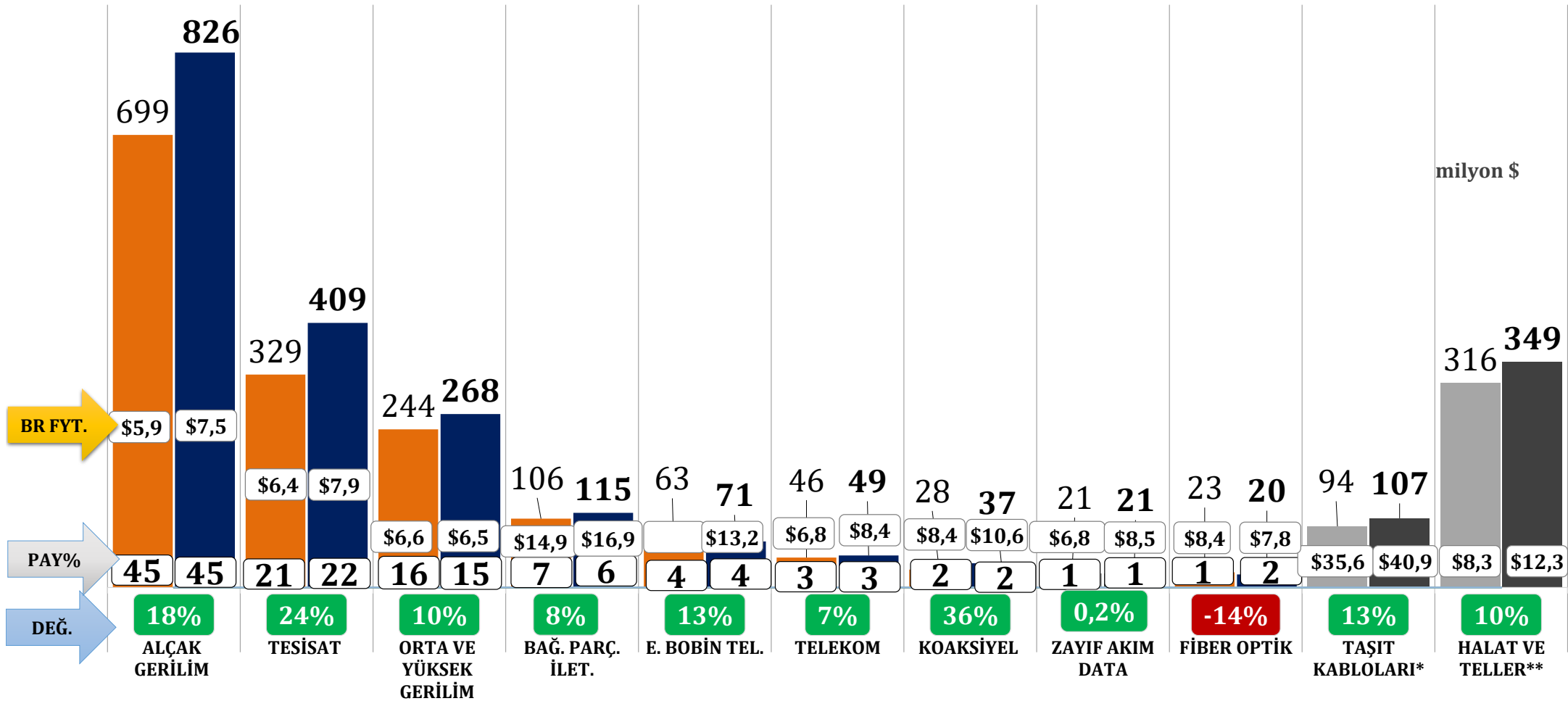
*Birlik iştigali dışında GTİPler içerdiğinden toplamlara dâhil edilmemiştir.

TÜRKİYE GENELİ - KÜMÜLATİF KARŞILAŞTIRMA

Kablo İhracatı



	OCAK-MAYIS 2025	OCAK-MAYIS 2026	DEĞİŞİM
FOB USD	1.560 milyon \$	1.817 milyon \$	17%
KG	236 milyon kg	229 milyon kg	-3%
BR FYT	\$6,62	\$7,92	20%

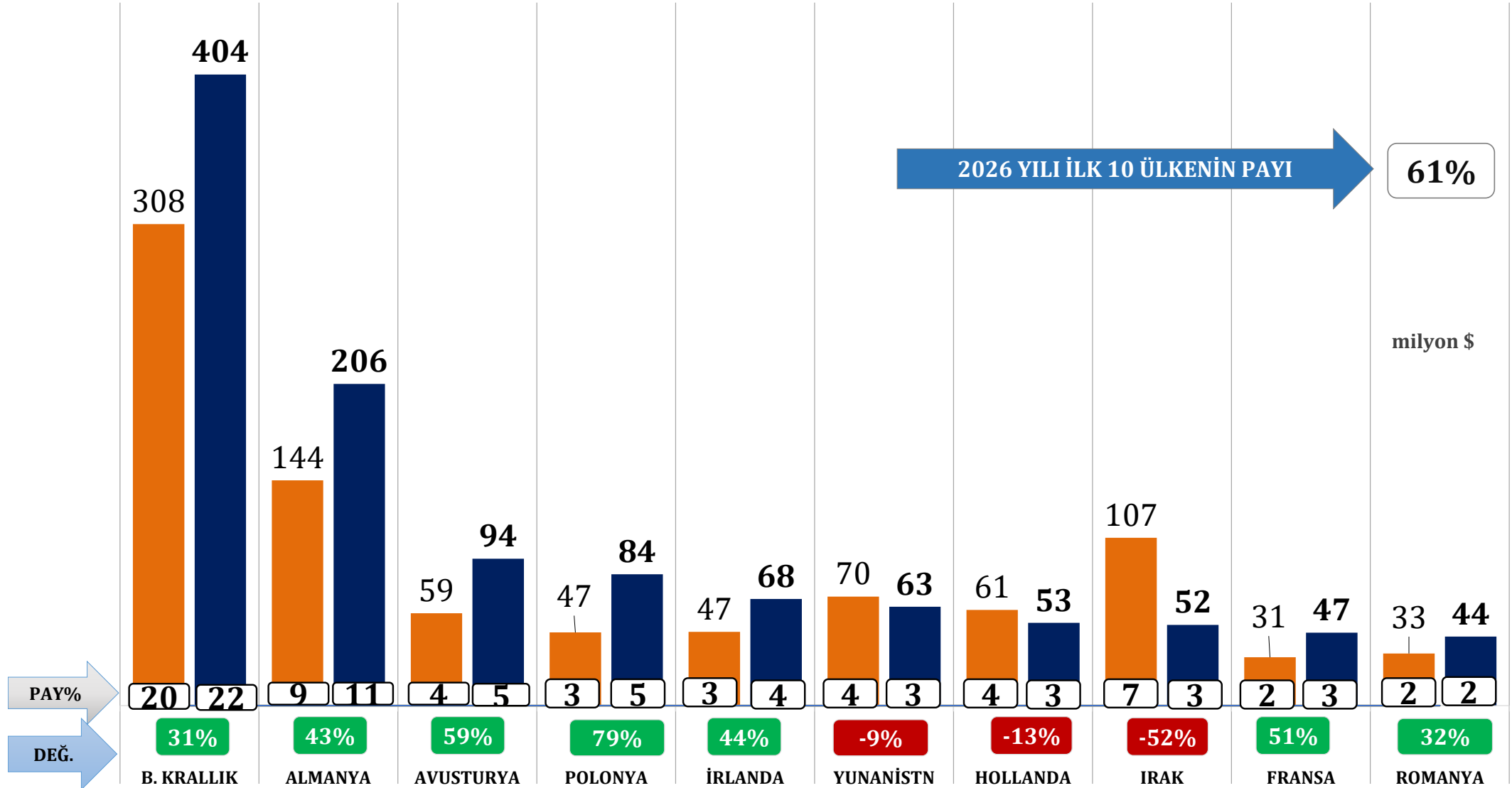


TÜRKİYE GENELİ - KÜMÜLATİF KARŞILAŞTIRMA

Kablo İhracatı - İlk 10 Ülke



	OCAK-MAYIS 2025	OCAK-MAYIS 2026	DEĞİŞİM
FOB USD	909 milyon \$	1.115 milyon \$	23%

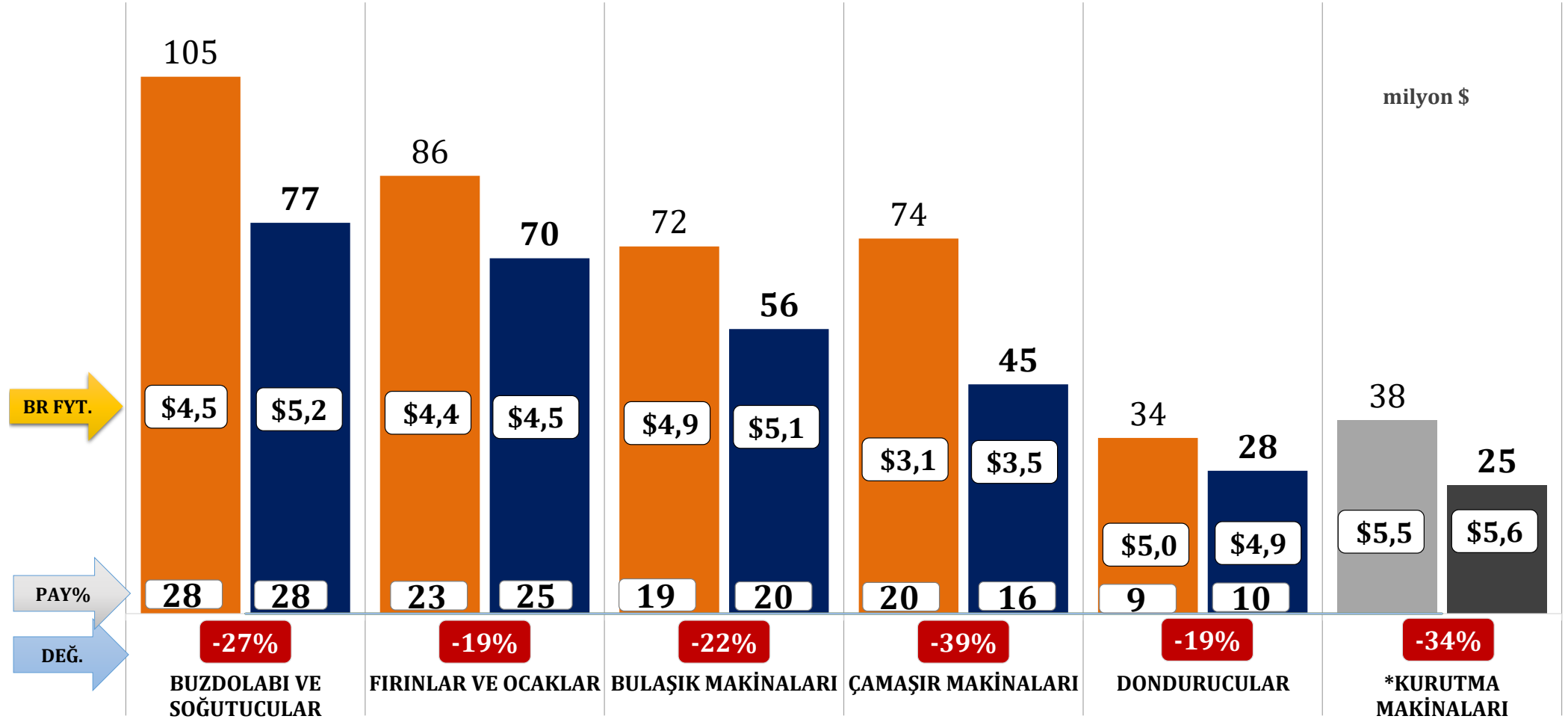


TÜRKİYE GENELİ - AYLIK KARŞILAŞTIRMA

Beyaz Eşya İhracatı



	MAYIS 2025	MAYIS 2026	DEĞİŞİM
FOB USD	372 milyon \$	276 milyon \$	-26%
KG	88 milyon kg	60 milyon kg	-32%
BR FYT	\$4,23	\$4,60	9%



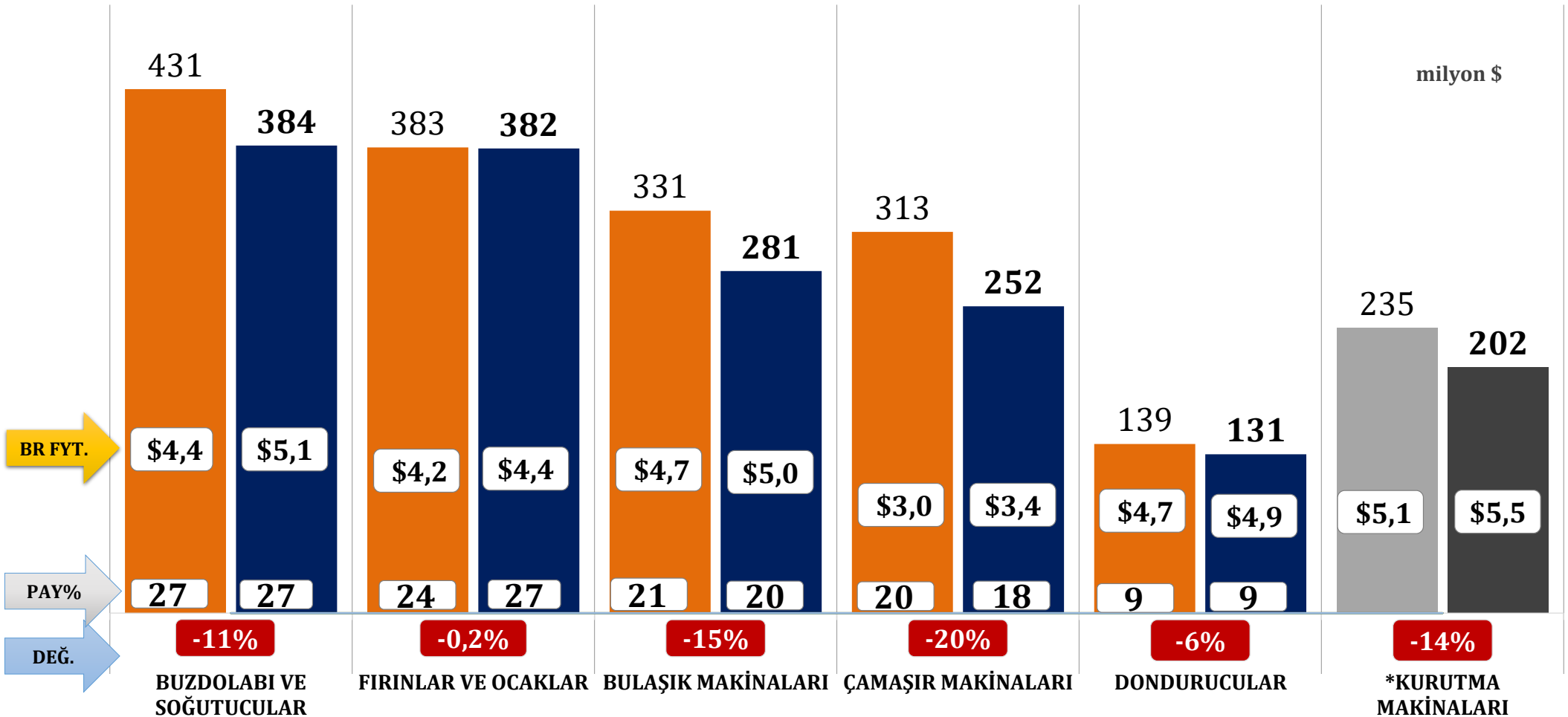
*Birlik iştigali dışında GTİPler içerdiğinden toplamlara dâhil edilmemiştir.

TÜRKİYE GENELİ - KÜMÜLATİF KARŞILAŞTIRMA

Beyaz Eşya İhracatı



	OCAK-MAYIS 2025	OCAK-MAYIS 2026	DEĞİŞİM
FOB USD	1.597 milyon \$	1.431 milyon \$	-10%
KG	393 milyon kg	319 milyon kg	-19%
BR FYT	\$4,06	\$4,48	10%



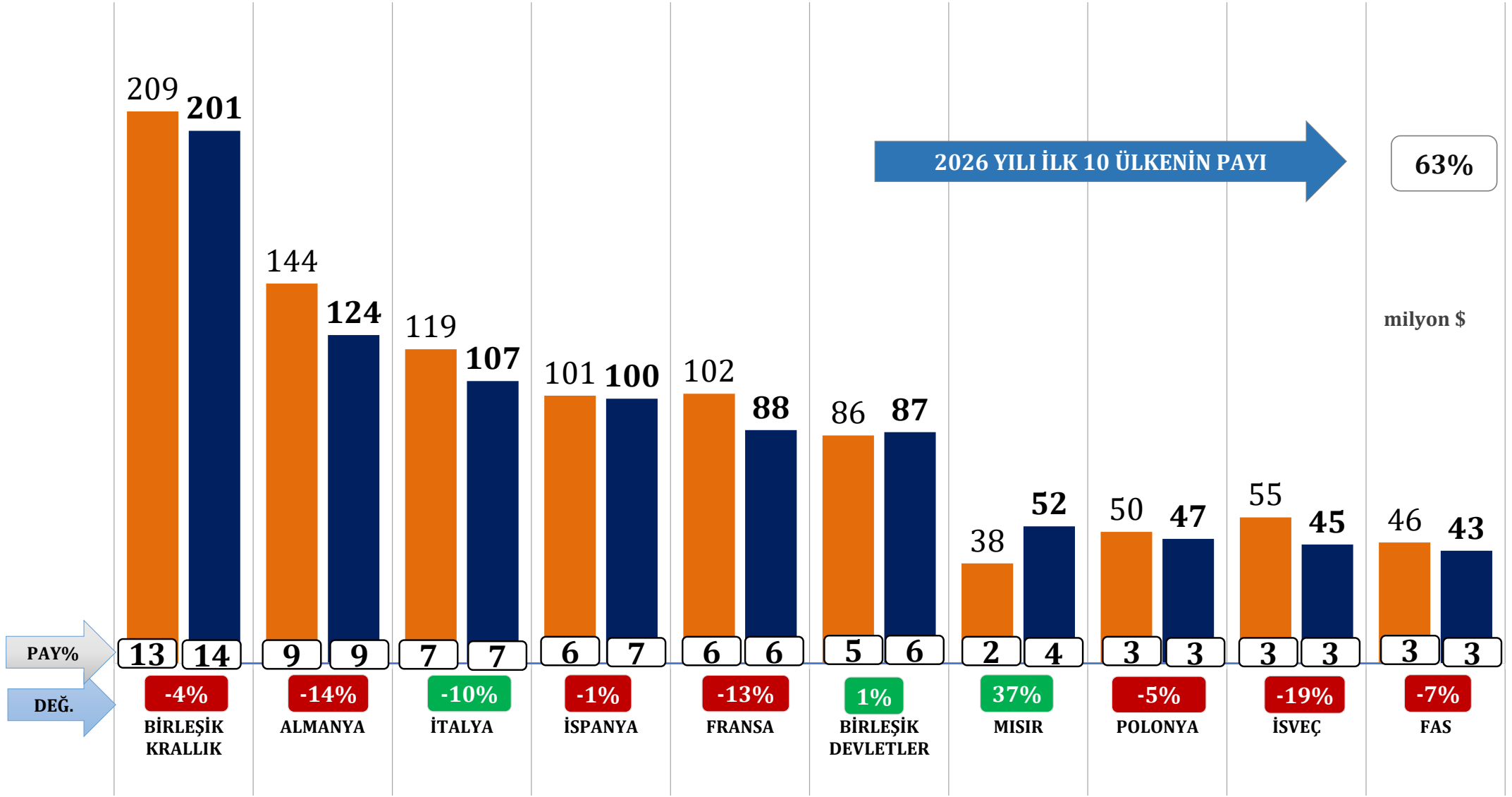
*Birlik iştigali dışında GTİPler içerdiğinden toplamlara dâhil edilmemiştir.

TÜRKİYE GENELİ - KÜMÜLATİF KARŞILAŞTIRMA

Beyaz Eşya İhracatı - İlk 10 Ülke



	OCAK-MAYIS 2025	OCAK-MAYIS 2026	DEĞİŞİM
FOB USD	949 milyon \$	894 milyon \$	-6%

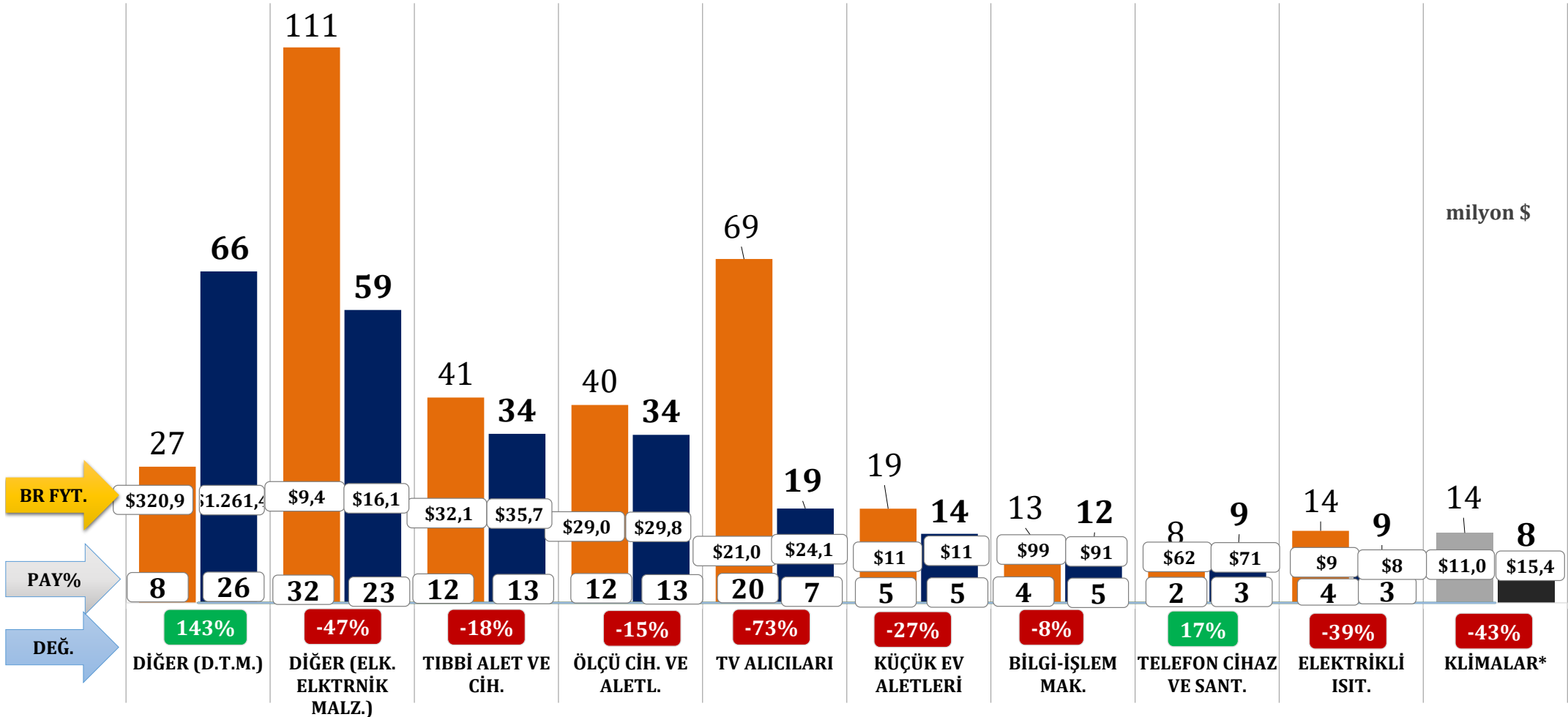


TÜRKİYE GENELİ - AYLIK KARŞILAŞTIRMA

Elektronik İhracatı



	MAYIS 2025	MAYIS 2026	DEĞİŞİM
FOB USD	344 milyon \$	257 milyon \$	-25%
KG	21 milyon kg	9 milyon kg	-57%
BR FYT	\$16,00	\$27,90	74%



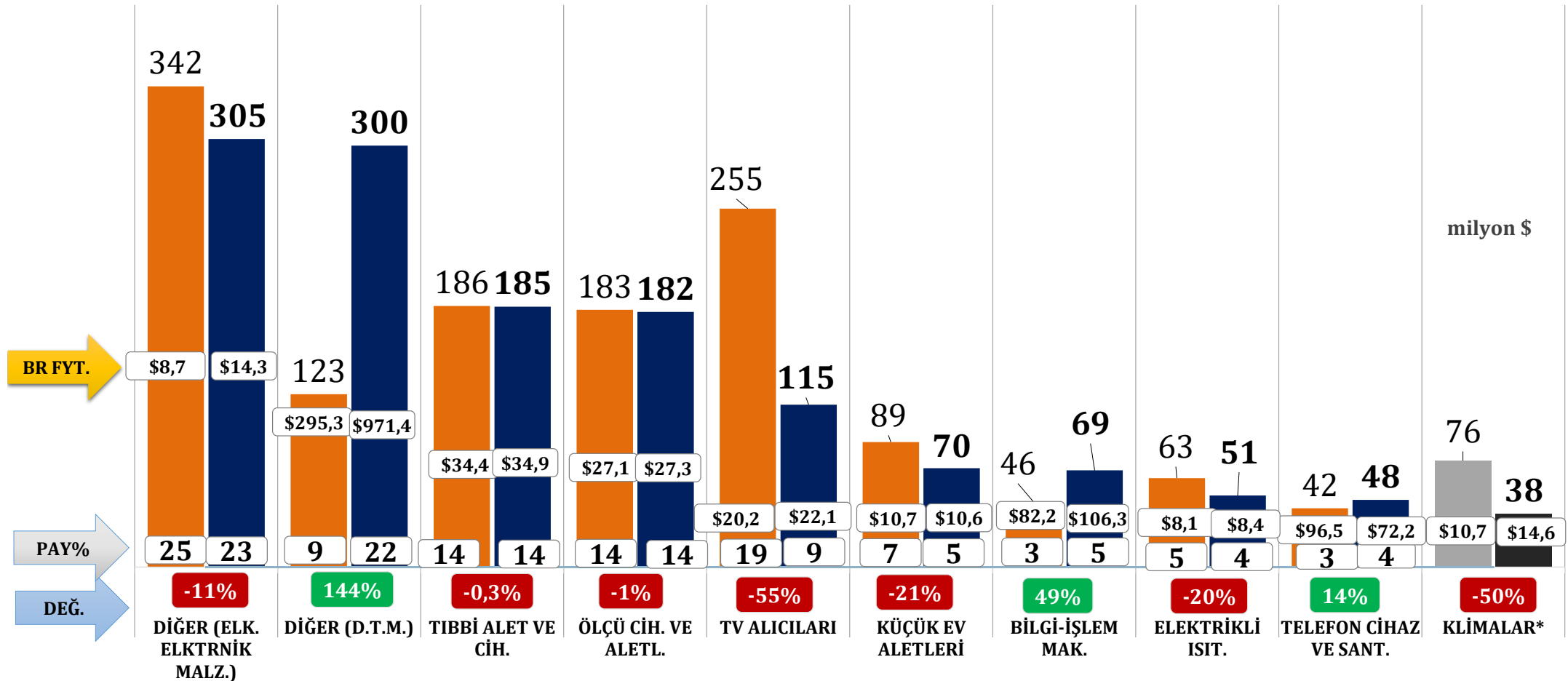
*Birlik işgalı dışında GTİPler içerdiğinden toplamlara dâhil edilmemiştir.

TÜRKİYE GENELİ - KÜMÜLATİF KARŞILAŞTIRMA

Elektronik İhracatı



	OCAK-MAYIS 2025	OCAK-MAYIS 2026	DEĞİŞİM
FOB USD	1.342 milyon \$	1.337 milyon \$	-0,4%
KG	82 milyon kg	53 milyon kg	-35%
BR FYT	\$16,41	\$25,18	53%



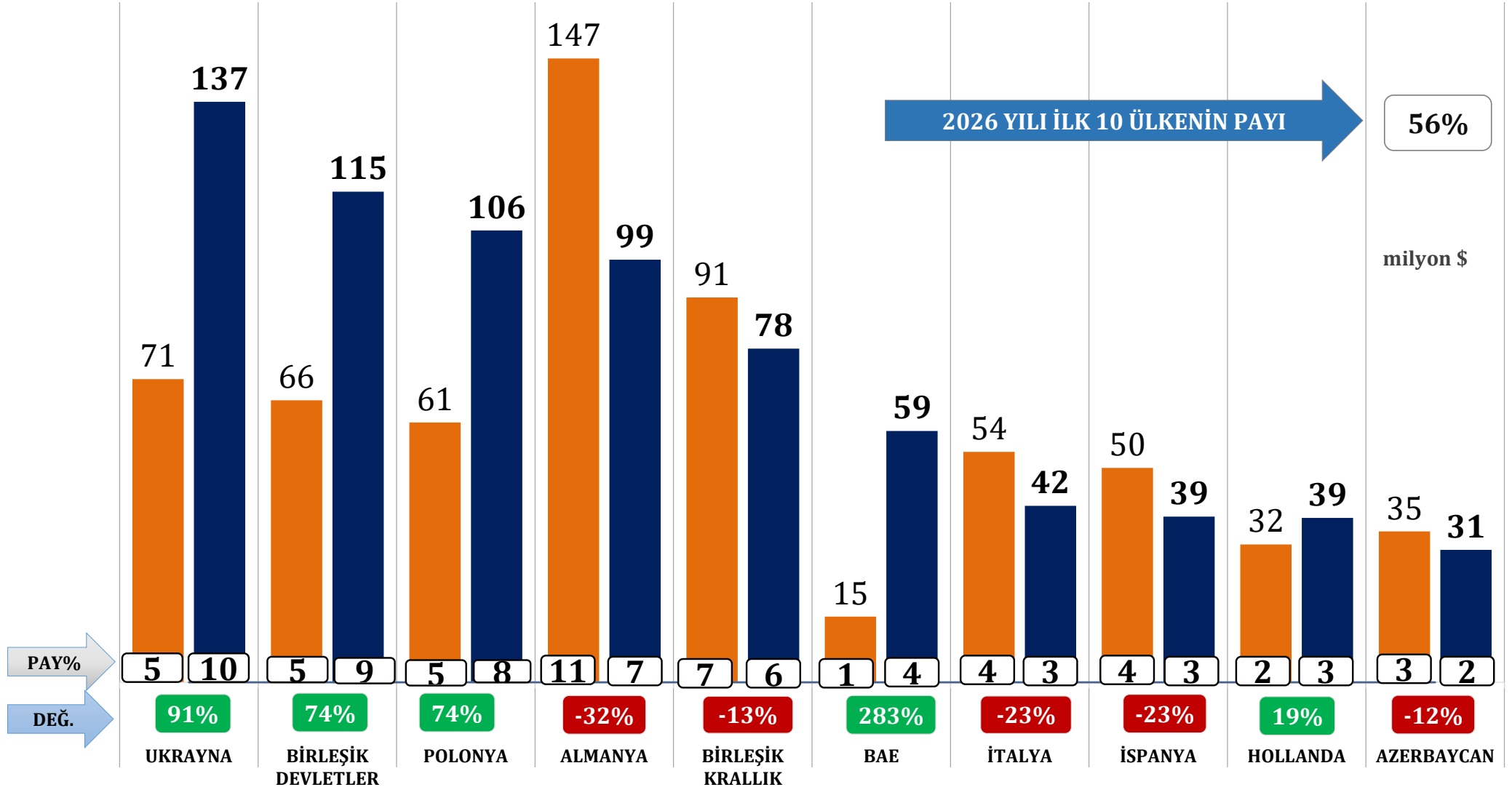
*Birlik işçigali dışında GTİPler içerdiğinden toplamlara dâhil edilmemiştir.

TÜRKİYE GENELİ - KÜMÜLATİF KARŞILAŞTIRMA

Elektronik İhracatı - İlk 10 Ülke Toplamı



	OCAK-MAYIS 2025	OCAK-MAYIS 2026	DEĞİŞİM
FOB USD	624 milyon \$	746 milyon \$	19%



A. Elektrik Elektronik Sektörü İhracatı

Beyaz Eşya

Elektronik

B. Mal Grupları

Elektrik, Elektrik Üretim ve Dağıtım Ekipmanları

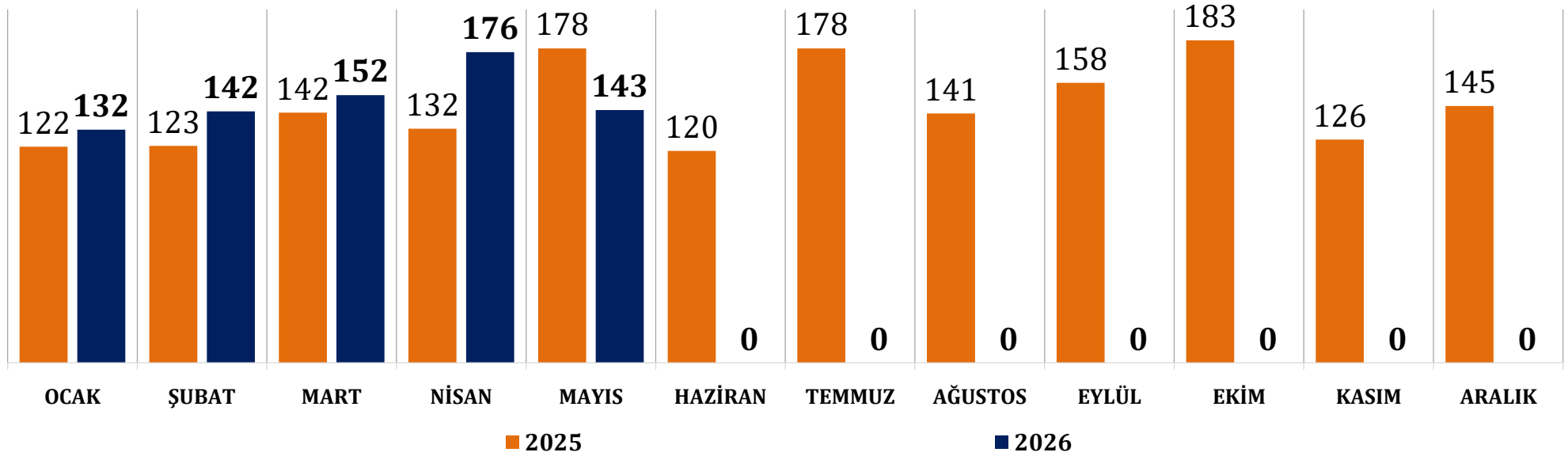
Kablolar

C. İlk 10 Ülke

D. Türkiye Tüm Sektörler İhracatı - İlk 10 Ülke

BİRLEŞİK KRALLIK

milyon \$



	OCAK-MAYIS MİLYON USD		OCAK-MAYIS MİLYON KG		DEĞİŞİM 2025-26 (%)		2026 FOB USD PAYI
	2025	2026	2025	2026	FOB USD	KG	
	697	745	122	112	7%	-8%	
KABLOLAR	308	404	52	52	31%	1%	54%
BEYAZ EŞYA	209	201	55	50	-4%	-9%	27%
ELEKTRONİK	91	78	7	4	-13%	-46%	11%
ELK. ÜRT. DAĞ.	90	61	8	6	-32%	-26%	8%

İHRACATTAKİ SIRA	
2025	2026
1	1

TÜRKİYE GENELİ ELEKTRİK ELEKTRONİK SEKTÖRÜ İHRACATI

Mal Grubu Detay Bazında



1-BİRLEŞİK KRALLIK

	OCAK-MAYIS 2025	OCAK-MAYIS 2026	Değ. %	Pay %
KABLOLAR	308.224.507	404.019.737	31%	54%
ALÇAK GERİLİM ENERJİ KABLOLARI	169.816.615	208.375.813	23%	28%
TESİSAT KABLOLARI	106.539.193	164.764.617	55%	22%
ORTA VE YÜKSEK GERİLİM ENERJİ KABLOLARI	13.876.621	13.474.081	-3%	2%
TELEKOMUNİKASYON KABLOLARI	11.923.153	12.429.614	4%	2%
EMAYE BOBİN TELLERİ	2.576.305	3.327.794	29%	0%
KOAKSİYEL KABLOLAR	1.851.662	818.509	-56%	0%
BAGLANTI PARÇALI İLETKENLER	553.924	643.270	16%	0%
FİBER OPTİK KABLOLAR	1.066.119	179.853	-83%	0%
ZAYIF AKIM VE DATA KABLOLARI	20.914	6.186	-70%	0%
BEYAZ EŞYA	208.732.357	201.356.883	-4%	27%
FİRINLAR VE OCAKLAR	59.561.171	63.619.938	7%	9%
ÇAMAŞIR MAKİNALARI	62.642.348	51.667.699	-18%	7%
BÜZDÖLABİ VE SOĞUTUCULAR	46.139.045	48.141.252	4%	6%
BULAŞIK MAKİNALARI	29.693.916	28.152.979	-5%	4%
DONDURUCULAR	10.683.866	9.766.825	-9%	1%
KURUTMA MAKİNALARI	12.011	8.190	-32%	0%
ELEKTRONİK	90.518.489	78.499.337	-13%	11%
TV ALICILARI	52.287.989	48.133.482	-8%	6%
DİĞER (D.T.M.)	11.986.879	8.233.372	-31%	1%
DİĞER (ELEKTRİK ELEKTRONİK MALZEMELER)	11.806.341	6.332.518	-46%	1%
KUÇUK EV ALETLERİ	6.904.414	5.652.148	-18%	1%
TIBBİ ALET VE CİHAZLAR	3.525.773	4.382.466	24%	1%
ÖLÇÜ CİHAZLARI VE ALETLERİ	2.703.443	2.942.966	9%	0%
BİLGİ-İŞLEM MAKİNALARI VE BUNLARA AIT BİRİMLER	289.770	1.246.677	330%	0%
ELEKTRİK İSİTİCİLER	911.381	1.128.190	24%	0%
TELEFON CİHAZ VE SANTRALLERİ	59.202	271.418	358%	0%
YAZI, HESAP VE BURO GEREÇLERİ	1.062	124.670	11638%	0%
SES VE VIDEO CİHAZLARI VE BANTLARI	41.077	47.979	17%	0%
LCD PANEL	1.158	3.453	198%	0%
ELEKTRİK, ELEKTRİK ÜRETİM VE DAĞITIM EKİPMANLARI	89.575.138	60.750.213	-32%	8%
TRANSFORMATÖRLER, ENDUKTÖRLER	60.164.492	38.909.060	-35%	5%
ANAHTARLAMA VE KORUMA TEÇHİZATLARI (<= 1 KV)	6.539.475	6.772.989	4%	1%
ALÇAK GERİLİM PANOLARI (<= 1 KV)	8.757.779	4.327.359	-51%	1%
YÜKSEK GERİLİM PANOLARI (HUCRELER) (>1 KV)	6.318.516	2.476.727	-61%	0%
DİĞER PANOLAR	925.168	1.728.935	87%	0%
AKÜLER, PİLLER VE BATARYALAR	1.437.067	1.707.384	19%	0%
JENERATORLER VE KONVERTÖRLER	1.604.700	1.390.687	-13%	0%
AYDINLATMA CİHAZLARI	1.194.713	1.365.547	14%	0%
ELEKTRİK MOTORLARI VE ALTERNATORLER	1.064.258	1.195.893	12%	0%
ANAHTARLAMA VE KORUMA TEÇHİZATLARI (>1KV)	714.057	629.226	-12%	0%
İZOLATORLER	6.471	193.582	2892%	0%
BUŞİNGLER, KABLO BAŞLIK VE EKLERİ, KONNEKTÖRLER	848.442	52.826	-94%	0%
GENEL TOPLAM	697.050.491	744.626.170	7%	

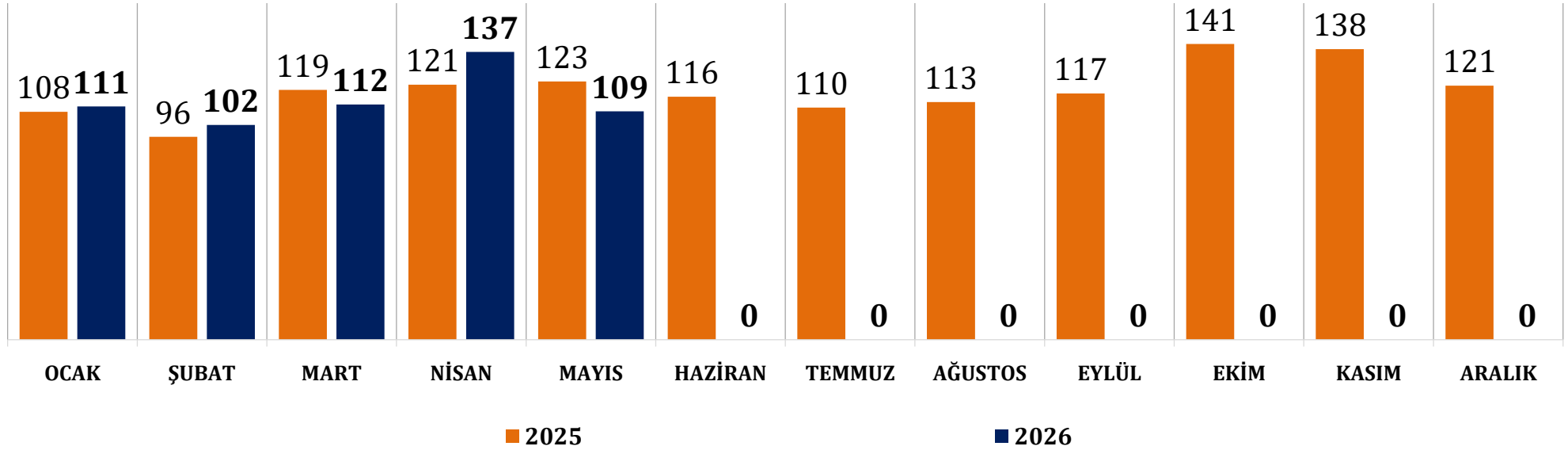
TÜRKİYE GENELİ ELEKTRİK ELEKTRONİK SEKTÖRÜ İHRACATI

İlk 10 Ülke



ALMANYA

milyon \$



	OCAK-MAYIS MİLYON USD		OCAK-MAYIS MİLYON KG		DEĞİŞİM 2025-26 (%)		2026 FOB USD PAYI
	2025	2026	2025	2026	FOB USD	KG	
	567	570	76	69	0%	-10%	
KABLOLAR	144	206	19	24	43%	30%	36%
ELK. ÜRT. DAĞ.	133	141	14	15	6%	6%	25%
BEYAZ EŞYA	144	124	33	25	-14%	-24%	22%
ELEKTRONİK	147	99	11	5	-32%	-54%	17%

İHRACATTAKİ SIRA	
2025	2026
2	2

TÜRKİYE GENELİ ELEKTRİK ELEKTRONİK SEKTÖRÜ İHRACATI

Mal Grubu Detay Bazında



2-ALMANYA

	OCAK-MAYIS 2025	OCAK-MAYIS 2026	Değ. %	Pay %
KABLOLAR	144.231.044	205.964.664	43%	36%
ALÇAK GERİLİM ENERJİ KABLOLARI	57.951.324	82.934.820	43%	15%
ORTA VE YÜKSEK GERİLİM ENERJİ KABLOLARI	39.753.882	80.652.975	103%	14%
BAGLANTI PARÇALI İLETKENLER	23.533.942	26.308.697	12%	5%
EMAYE BOBİN TELLERİ	3.221.794	5.110.338	59%	1%
KOAKSİYEL KABLOLAR	5.123.992	4.850.988	-5%	1%
TESİSAT KABLOLARI	11.577.815	4.155.040	-64%	1%
TELEKOMÜNİKASYON KABLOLARI	482.948	1.456.407	202%	0%
ZAYIF AKIM VE DATA KABLOLARI	167.199	301.494	80%	0%
FİBER OPTİK KABLOLAR	2.418.148	193.906	-92%	0%
ELEKTRİK, ELEKTRİK ÜRETİM VE DAĞITIM EKİPMANLARI	132.846.187	140.632.306	6%	25%
TRANSFORMATÖRLER, ENDUKTÖRLER	60.091.011	52.335.941	-13%	9%
ANAHTARLAMA VE KORUMA TEÇHİZATLARI (<= 1 KV)	20.143.296	22.186.903	10%	4%
ELEKTRİK MOTORLARI VE ALTERNATÖRLER	11.220.676	21.710.473	93%	4%
ALÇAK GERİLİM PANOLARI (<= 1 KV)	12.170.802	14.804.005	22%	3%
YÜKSEK GERİLİM PANOLARI (HUCRELER) (>1 KV)	12.896.863	11.086.841	-14%	2%
AYDINLATMA CİHAZLARI	6.357.928	6.591.662	4%	1%
DİĞER PANOLAR	4.211.657	4.826.223	15%	1%
AKÜLER, PİLLER VE BATARYALAR	2.721.184	3.158.087	16%	1%
BUŞİNGLER, KABLO BAŞLIK VE EKLERİ, KONNEKTÖRLER	2.220.100	2.320.755	5%	0%
ANAHTARLAMA VE KORUMA TEÇHİZATLARI (>1KV)	244.089	789.927	224%	0%
İZOLATÖRLER	556.422	691.424	24%	0%
JENERATÖRLER VE KONVERTÖRLER	12.158	130.065	970%	0%
BEYAZ EŞYA	143.634.085	124.144.759	-14%	22%
BUZDOLABI VE SOĞUTUCULAR	34.748.010	33.871.107	-3%	6%
FİRİNLER VE OCAKLAR	32.767.633	32.730.622	0%	6%
ÇAMAŞIR MAKİNALARI	34.054.163	27.943.721	-18%	5%
DONDURUCULAR	11.947.313	15.003.337	26%	3%
BULAŞIK MAKİNALARI	30.116.646	14.595.833	-52%	3%
KURUTMA MAKİNALARI	319	140	-56%	0%
ELEKTRONİK	146.777.655	99.437.183	-32%	17%
TIBBİ ALET VE CİHAZLAR	20.860.833	22.299.513	7%	4%
ELEKTRİKLİ ISITICILAR	17.528.495	16.657.881	-5%	3%
DİĞER (ELEKTRİK ELEKTRONİK MALZEMELER)	24.664.020	16.283.894	-34%	3%
ÖLÇÜ CİHAZLARI VE ALETLERİ	13.416.084	15.003.684	12%	3%
TV ALICILARI	48.992.538	13.980.202	-71%	2%
KUÇUK EV ALETLERİ	7.543.014	6.581.421	-13%	1%
DİĞER (D.T.M.)	10.308.987	4.833.462	-53%	1%
BİLGİ-İŞLEM MAKİNALARI VE BUNLARA AIT BİRİMLER	2.106.001	1.864.754	-11%	0%
TELEFON CİHAZ VE SANTRALLERİ	840.523	1.553.316	85%	0%
SES VE VIDEO CİHAZLARI VE BANTLARI	478.217	219.279	-54%	0%
YAZI, HESAP VE BÜRO GEREÇLERİ	38.253	159.766	318%	0%
GENEL TOPLAM	567.488.971	570.178.912	0%	

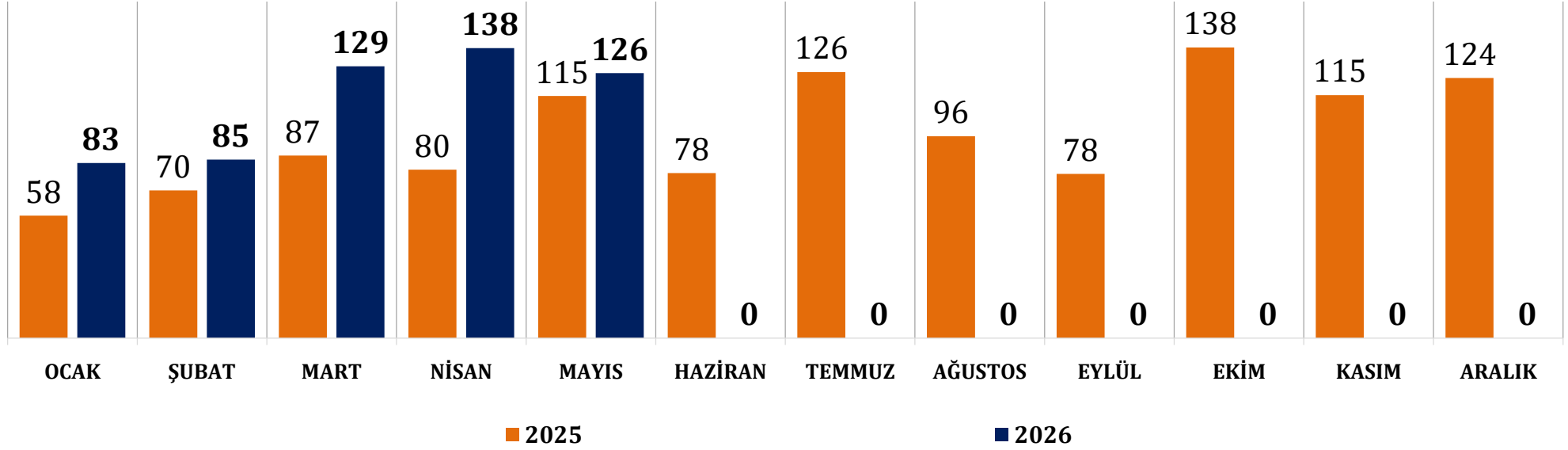
TÜRKİYE GENELİ ELEKTRİK ELEKTRONİK SEKTÖRÜ İHRACATI

İlk 10 Ülke



BİRLEŞİK DEVLETLER

milyon \$



	OCAK-MAYIS MİLYON USD		OCAK-MAYIS MİLYON KG		DEĞİŞİM 2025-26 (%)		2026 FOB USD PAYI
	2025	2026	2025	2026	FOB USD	KG	
	410	561	28	34	37%	20%	
ELK. ÜRT. DAĞ.	234	329	13	16	41%	17%	59%
ELEKTRONİK	66	115	3	7	74%	161%	21%
BEYAZ EŞYA	86	87	9	7	1%	-14%	16%
KABLOLAR	24	29	4	4	22%	16%	5%

İHRACATTAKİ SIRA	
2025	2026
3	3

3-BİRLEŞİK DEVLETLER

	OCAK-MAYIS 2025	OCAK-MAYIS 2026	Değ. %	Pay %
ELEKTRİK, ELEKTRİK ÜRETİM VE DAĞITIM EKİPMANLARI	234.008.802	329.379.715	41%	59%
TRANSFORMATORLER,ENDUKTORLER	78.426.345	170.455.090	117%	30%
ANAHTARLAMA VE KORUMA TEÇHİZATLARI (<= 1 KV)	140.929.600	144.127.970	2%	26%
ALÇAK GERİLİM PANOLARI (<= 1 KV)	2.477.987	4.147.397	67%	1%
ELEKTRİK MOTORLARI VE ALTERNATORLER	2.168.096	4.032.661	86%	1%
YUKSEK GERİLİM PANOLARI (HUCRELER) (>1 KV)	716.292	2.334.179	226%	0%
AYDINLATMA CİHAZLARI	1.884.978	1.384.021	-27%	0%
BUŞİNGLER, KABLO BAŞLIK VE EKLERİ, KONNEKTORLER	830.897	1.165.509	40%	0%
JENERATORLER VE KONVERTORLER	586.441	658.287	12%	0%
DİĞER PANOLAR	531.723	558.739	5%	0%
İZOLATORLER	148.050	312.845	111%	0%
AKULER, PİLLER VE BATARYALAR	5.285.545	192.650	-96%	0%
ANAHTARLAMA VE KORUMA TEÇHİZATLARI (>1KV)	22.847	10.369	-55%	0%
ELEKTRONİK	66.345.135	115.419.133	74%	21%
DİĞER (ELEKTRİK ELEKTRONİK MALZEMELER)	23.367.482	59.193.848	153%	11%
TIBBİ ALET VE CİHAZLAR	20.059.339	23.121.231	15%	4%
DİĞER (D.T.M.)	4.472.345	20.749.164	364%	4%
ÖLÇÜ CİHAZLARI VE ALETLERİ	3.784.305	4.770.014	26%	1%
ELEKTRİK İSİTİCİLER	10.095.459	2.521.011	-75%	0%
TELEFON CİHAZ VE SANTRALLERİ	2.750.907	2.085.674	-24%	0%
BİLGİ-İŞLEM MAKİNALARI VE BUNLARA AIT BİRİMLER	1.120.269	1.974.908	76%	0%
KUÇUK EV ALETLERİ	631.773	946.267	50%	0%
YAZI, HESAP VE BURO GEREÇLERİ	26.040	36.904	42%	0%
SES VE VIDEO CİHAZLARI VE BANTLARI	33.931	14.577	-57%	0%
LCD PANEL	3.283	5.383	64%	0%
TV ALICILARI	0	153	100%	0%
BEYAZ EŞYA	86.175.249	87.411.396	1%	16%
BUZDOLABI VE SOĞUTUCULAR	59.860.008	64.909.795	8%	12%
DONDURUCULAR	14.139.570	10.885.745	-23%	2%
ÇAMAŞIR MAKİNALARI	1.410.113	5.554.627	294%	1%
BULAŞIK MAKİNALARI	3.722.221	3.087.349	-17%	1%
FİRINLAR VE OCAKLAR	7.043.337	2.964.937	-58%	1%
KURUTMA MAKİNALARI	0	8.941	100%	0%
KABLOLAR	23.859.040	28.989.346	22%	5%
ORTA VE YUKSEK GERİLİM ENERJİ KABLOLARI	13.621.811	16.103.646	18%	3%
ALÇAK GERİLİM ENERJİ KABLOLARI	2.523.022	5.715.858	127%	1%
BAĞLANTI PARÇALI İLETKENLER	2.931.512	4.082.865	39%	1%
EMAYE BOBİN TELLERİ	1.343.946	2.097.646	56%	0%
TELEKOMÜNİKASYON KABLOLARI	455.773	805.834	77%	0%
FİBER OPTİK KABLOLAR	2.915.151	89.440	-97%	0%
ZAYIF AKIM VE DATA KABLOLARI	16.549	76.996	365%	0%
KOAKSİYEL KABLOLAR	34.153	13.828	-60%	0%
GENEL TOPLAM	410.388.226	561.199.590	37%	

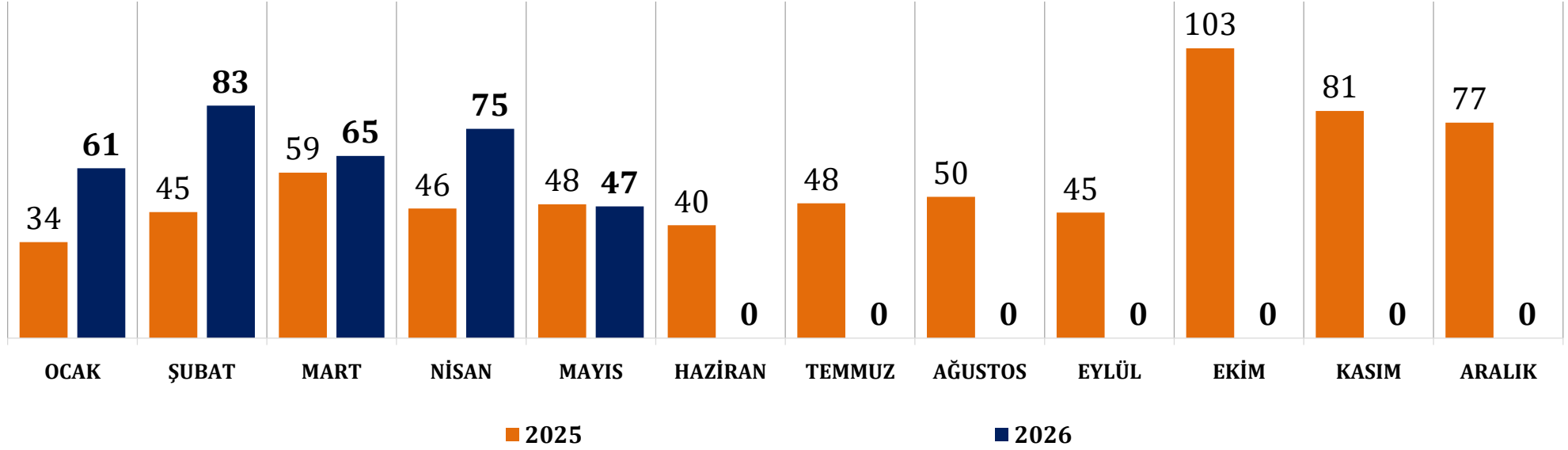
TÜRKİYE GENELİ ELEKTRİK ELEKTRONİK SEKTÖRÜ İHRACATI

İlk 10 Ülke



POLONYA

milyon \$



	OCAK-MAYIS MİLYON USD		OCAK-MAYIS MİLYON KG		DEĞİŞİM 2025-26 (%)		2026 FOB USD PAYI
	2025	2026	2025	2026	FOB USD	KG	
	232	330	34	35	42%	4%	
ELEKTRONİK	61	106	4	3	74%	-30%	32%
ELK. ÜRT. DAĞ.	74	92	12	10	25%	-12%	28%
KABLolar	47	84	6	11	79%	80%	25%
BEYAZ EŞYA	50	47	12	11	-5%	-7%	14%

İHRACATTAKİ SIRA	
2025	2026
8	4

TÜRKİYE GENELİ ELEKTRİK ELEKTRONİK SEKTÖRÜ İHRACATI

Mal Grubu Detay Bazında

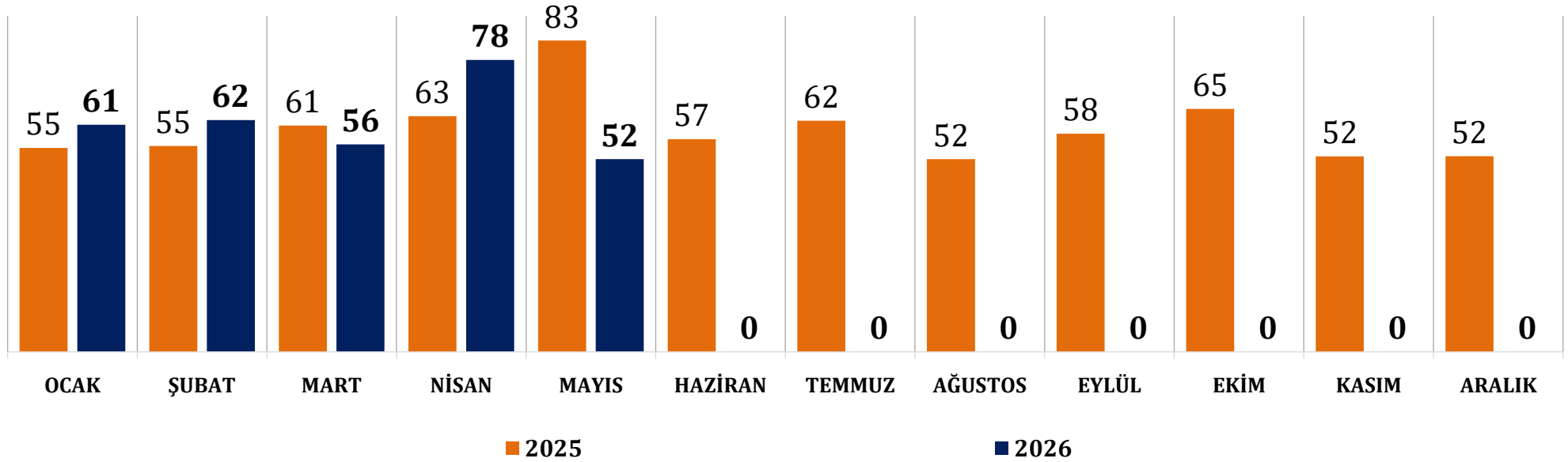


4-POLONYA

	OCAK-MAYIS 2025	OCAK-MAYIS 2026	Değ. %	Pay %
ELEKTRONİK	61.125.735	106.315.083	74%	32%
DİĞER (D.T.M.)	10.411.322	63.563.672	511%	19%
TV ALICILARI	3.794.223	11.034.906	191%	3%
ÖLÇÜ CİHAZLARI VE ALETLERİ	5.815.188	10.628.990	83%	3%
DİĞER (ELEKTRİK ELEKTRONİK MALZEMELER)	28.862.742	5.555.028	-81%	2%
ELEKTRİK İSİTİCİLER	4.470.849	4.865.165	9%	1%
TIBBİ ALET VE CİHAZLAR	3.012.797	4.101.669	36%	1%
KUÇUK EV ALETLERİ	4.038.616	4.009.696	-1%	1%
BİLGİ-İŞLEM MAKİNALARI VE BUNLARA AIT BİRİMLER	396.417	2.433.892	514%	1%
TELEFON CİHAZ VE SANTRALLERİ	141.062	39.260	-72%	0%
SES VE VIDEO CİHAZLARI VE BANTLARI	128.452	36.105	-72%	0%
YAZI, HESAP VE BURO GEREÇLERİ	44.507	24.000	-46%	0%
LCD PANEL	9.559	22.699	137%	0%
ELEKTRİK, ELEKTRİK ÜRETİM VE DAĞITIM EKİPMANLARI	74.292.253	92.496.456	25%	28%
TRANSFÖRÖR, ENDÜKTÖR	40.453.930	33.298.782	-18%	10%
ANAHTARLAMA VE KORUMA TEÇHİZATLARI (<= 1 KV)	8.281.399	24.483.203	196%	7%
YÜKSEK GERİLİM PANOLARI (HÜCRELER) (>1 KV)	7.586.884	11.010.070	45%	3%
ALÇAK GERİLİM PANOLARI (<= 1 KV)	5.181.581	8.204.472	58%	2%
JENERÖRLER VE KONVERTÖRLER	3.177.827	4.736.584	49%	1%
ELEKTRİK MOTORLARI VE ALTERNÖRLER	3.144.654	3.291.249	5%	1%
AKÜLER, PİLLER VE BATARYALAR	795.168	2.525.445	218%	1%
DİĞER PANOLAR	1.316.368	1.857.760	41%	1%
AYDINLATMA CİHAZLARI	2.581.433	1.695.898	-34%	1%
ANAHTARLAMA VE KORUMA TEÇHİZATLARI (>1KV)	949.990	700.712	-26%	0%
İZÖLÖRLER	665.076	457.862	-31%	0%
BUŞİNGLER, KABLO BAŞLIK VE EKLERİ, KONNEKTÖRLER	157.942	234.421	48%	0%
KABLOLAR	46.852.074	84.077.153	79%	25%
ORTA VE YÜKSEK GERİLİM ENERJİ KABLOLARI	14.027.158	44.015.932	214%	13%
BAGLANTI PARÇALI İLETKENLER	19.695.052	22.779.333	16%	7%
ALÇAK GERİLİM ENERJİ KABLOLARI	8.698.573	13.077.927	50%	4%
EMAYE BOBİN TELLERİ	2.831.048	1.963.700	-31%	1%
TESİSAT KABLOLARI	713.368	1.859.818	161%	1%
KOAKSİYEL KABLOLAR	401.743	203.518	-49%	0%
FİBER OPTİK KABLOLAR	432.490	142.303	-67%	0%
ZAYIF AKIM VE DATA KABLOLARI	13.837	34.515	149%	0%
TELEKOMÜNİKASYON KABLOLARI	38.806	106	-100%	0%
BEYAZ EŞYA	49.740.813	47.076.655	-5%	14%
FİRİNLER VE OCAKLAR	12.932.937	15.097.268	17%	5%
BULAŞIK MAKİNALARI	14.822.913	12.974.050	-12%	4%
BUZDOLABI VE SOĞUTUCULAR	11.935.509	10.023.034	-16%	3%
ÇAMAŞIR MAKİNALARI	8.679.971	7.529.284	-13%	2%
DONDURUCULAR	1.369.482	1.453.019	6%	0%
GENEL TOPLAM	232.010.875	329.965.347	42%	

İTALYA

milyon \$



	OCAK-MAYIS MİLYON USD		OCAK-MAYIS MİLYON KG		DEĞİŞİM 2025-26 (%)		2026 FOB USD PAYI
	2025	2026	2025	2026	FOB USD	KG	
	317	308	50	44	-3%	-13%	
ELK. ÜRT. DAĞ.	116	130	13	14	12,0%	4%	42%
BEYAZ EŞYA	119	107	31	25	-10%	-19%	35%
ELEKTRONİK	54	42	3	3	-23%	-25%	13%
KABLOLAR	27	30	3	3	8%	-9%	10%

İHRACATTAKİ SIRA	
2025	2026
6	5

TÜRKİYE GENELİ ELEKTRİK ELEKTRONİK SEKTÖRÜ İHRACATI

Mal Grubu Detay Bazında



5-İTALYA

	OCAK-MAYIS 2025	OCAK-MAYIS 2026	Değ. %	Pay %
ELEKTRİK, ELEKTRİK ÜRETİM VE DAĞITIM EKİPMANLARI	116.392.566	130.328.695	12%	42%
TRANSFORMATORLER,ENDUKTORLER	61.302.799	71.411.012	16%	23%
YUKSEK GERILIM PANOLARI (HUCRELER) (>1 KV)	5.986.422	18.127.138	203%	6%
ANAHTARLAMA VE KORUMA TEÇHIZATLARI (<= 1 KV)	18.860.715	13.704.906	-27%	4%
ELEKTRİK MOTORLARI VE ALTERNATORLER	10.577.394	11.658.499	10%	4%
ALÇAK GERILIM PANOLARI (<= 1 KV)	6.592.376	7.026.869	7%	2%
AYDINLATMA CİHAZLARI	3.130.400	2.600.702	-17%	1%
DİĞER PANOLAR	2.922.124	1.781.826	-39%	1%
İZOLATORLER	1.884.818	1.490.501	-21%	0%
ANAHTARLAMA VE KORUMA TEÇHIZATLARI (>1KV)	3.069.392	1.398.796	-54%	0%
BUŞINGLER, KABLO BAŞLIK VE EKLERİ, KONNEKTÖRLER	430.783	573.399	33%	0%
AKÜLER, PİLLER VE BATAİYALAR	342.832	333.990	-3%	0%
JENERATORLER VE KONVERTÖRLER	1.292.510	221.057	-83%	0%
BEYAZ EŞYA	118.784.903	106.732.166	-10%	35%
FİRINLAR VE OCAKLAR	25.951.911	30.408.578	17%	10%
BUZDOLABI VE SOĞUTUCULAR	40.228.813	29.877.976	-26%	10%
BULAŞIK MAKİNALARI	27.541.876	25.999.715	-6%	8%
ÇAMAŞIR MAKİNALARI	18.866.154	15.546.193	-18%	5%
DONDURUCULAR	6.196.150	4.899.704	-21%	2%
ELEKTRONİK	54.227.518	41.517.902	-23%	13%
DİĞER (ELEKTRİK ELEKTRONİK MALZEMELER)	6.992.764	9.492.355	36%	3%
ELEKTRİK İSİTİCİLER	4.883.947	5.801.357	19%	2%
ÖLÇÜ CİHAZLARI VE ALETLERİ	6.142.807	5.291.397	-14%	2%
KUÇUK EV ALETLERİ	4.983.435	5.254.065	5%	2%
TV ALICILARI	23.529.416	4.521.924	-81%	1%
DİĞER (D.T.M.)	1.269.131	4.520.646	256%	1%
TIBBİ ALET VE CİHAZLAR	3.937.023	4.239.974	8%	1%
BİLGİ-İŞLEM MAKİNALARI VE BUNLARA AIT BİRİMLER	1.399.905	1.369.553	-2%	0%
TELEFON CİHAZ VE SANTRALLERİ	583.520	970.664	66%	0%
SES VE VIDEO CİHAZLARI VE BANTLARI	426.829	28.112	-93%	0%
YAZI,HESAP VE BURO GEREÇLERİ	78.370	27.855	-64%	0%
LCD PANEL	371	0	-100%	0%
KABLÖLAR	27.438.794	29.611.014	8%	10%
EMAYE BOBİN TELLERİ	6.496.201	9.749.807	50%	3%
ALÇAK GERILIM ENERJİ KABLÖLARI	5.403.806	6.694.257	24%	2%
ORTA VE YUKSEK GERILIM ENERJİ KABLÖLARI	10.443.719	5.152.571	-51%	2%
BAGLANTI PARÇALI İLETKENLER	2.177.838	3.207.337	47%	1%
FİBER OPTİK KABLÖLAR	1.366.071	2.573.292	88%	1%
TESİSAT KABLÖLARI	798.275	1.056.181	32%	0%
KOAKSİYEL KABLÖLAR	337.627	667.948	98%	0%
TELEKOMUNİKASYON KABLÖLARI	389.985	500.903	28%	0%
ZAYIF AKIM VE DATA KABLÖLARI	25.272	8.717	-66%	0%
GENEL TOPLAM	316.843.780	308.189.776	-3%	

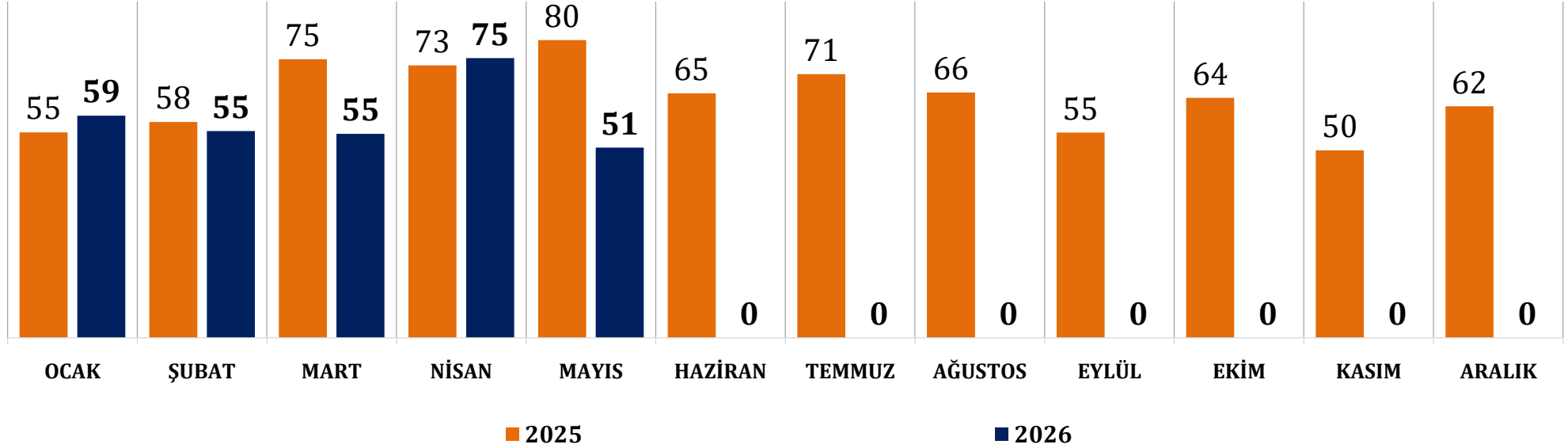
TÜRKİYE GENELİ ELEKTRİK ELEKTRONİK SEKTÖRÜ İHRACATI

İlk 10 Ülke



FRANSA

milyon \$



	OCAK-MAYIS MİLYON USD		OCAK-MAYIS MİLYON KG		DEĞİŞİM 2025-26 (%)		2026 FOB USD PAYI
	MİLYON \$	MİLYON KG	MİLYON \$	MİLYON KG	FOB USD	KG	
	340	295	43	35	-13%	-18%	
ELK. ÜRT. DAĞ.	133	131	9	8	-2%	-13%	44%
BEYAZ EŞYA	102	88	26	21	-13%	-20%	30%
KABLolar	31	47	4	6	51%	33%	16%
ELEKTRONİK	74	29	4	1	-60%	-73%	10%

İHRACATTAKİ SIRA	
2025	2026
5	6

TÜRKİYE GENELİ ELEKTRİK ELEKTRONİK SEKTÖRÜ İHRACATI

Mal Grubu Detay Bazında

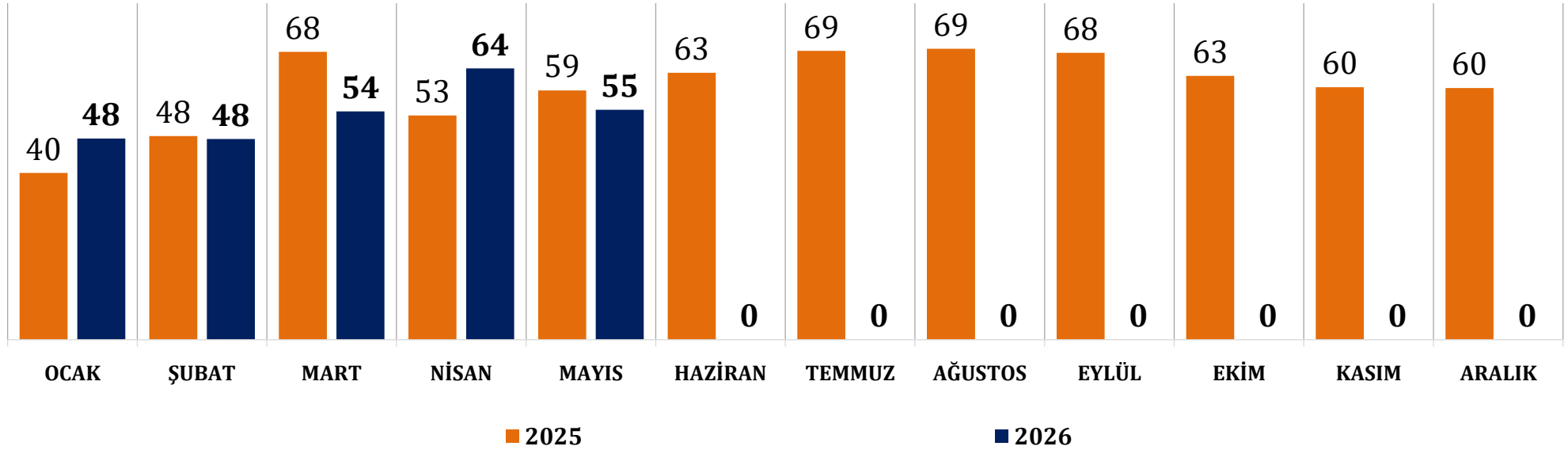


6-FRANSA

	OCAK-MAYIS 2025	OCAK-MAYIS 2026	Değ. %	Pay %
ELEKTRİK, ELEKTRİK ÜRETİM VE DAĞITIM EKİPMANLARI	133.323.403	130.686.720	-2%	44%
ANAHTARLAMA VE KORUMA TEÇHİZATLARI (<= 1 KV)	52.654.289	54.113.964	3%	18%
TRANSFORMATORLER, ENDUKTÖRLER	24.271.366	31.801.790	31%	11%
YUKSEK GERİLİM PANOLARI (HUCRELER) (>1 KV)	19.417.252	10.343.399	-47%	4%
ANAHTARLAMA VE KORUMA TEÇHİZATLARI (>1KV)	11.117.905	9.694.690	-13%	3%
DİĞER PANOLAR	7.261.344	6.965.336	-4%	2%
ELEKTRİK MOTORLARI VE ALTERNATORLER	7.446.597	6.805.235	-9%	2%
ALÇAK GERİLİM PANOLARI (<= 1 KV)	5.835.744	5.952.994	2%	2%
AYDINLATMA CİHAZLARI	2.032.984	2.121.914	4%	1%
JENERATORLER VE KONVERTORLER	1.389.085	1.319.926	-5%	0%
AKÜLER, PİLLER VE BATARYALAR	404.617	680.994	68%	0%
BUŞINGLER, KABLO BAŞLIK VE EKLERİ, KONNEKTÖRLER	919.262	493.289	-46%	0%
İZÖLATORLER	572.956	393.189	-31%	0%
BEYAZ EŞYA	101.964.622	88.229.763	-13%	30%
FIRINLAR VE OCAKLAR	30.084.557	29.319.672	-3%	10%
BULAŞIK MAKİNALARI	30.455.272	25.960.556	-15%	9%
BUZDOLABI VE SOĞUTUCULAR	19.685.282	15.013.961	-24%	5%
ÇAMAŞIR MAKİNALARI	15.081.551	11.876.928	-21%	4%
DONDURUCULAR	6.656.673	6.058.646	-9%	2%
KURUTMA MAKİNALARI	1.288	0	-100%	0%
KABLolar	30.961.028	46.719.356	51%	16%
ALÇAK GERİLİM ENERJİ KABLolar	15.240.115	27.773.540	82%	9%
TELEKOMUNİKASYON KABLolar	4.467.653	6.648.175	49%	2%
EMAYE BOBİN TELLERİ	3.604.194	5.646.525	57%	2%
FİBER OPTİK KABLolar	1.146.166	1.780.113	55%	1%
ORTA VE YUKSEK GERİLİM ENERJİ KABLolar	3.080.111	1.463.440	-52%	0%
BAGLANTI PARÇALI İLETKENLER	2.061.969	1.373.838	-33%	0%
TESİSAT KABLolar	288.829	1.038.110	259%	0%
KOAKSİYEL KABLolar	1.071.449	975.854	-9%	0%
ZAYIF AKIM VE DATA KABLolar	541	19.759	3550%	0%
ELEKTRONİK	73.645.332	29.472.193	-60%	10%
ÖLÇÜ CİHAZLARI VE ALETLERİ	10.707.157	8.146.003	-24%	3%
DİĞER (ELEKTRİK ELEKTRONİK MALZEMELER)	16.521.821	6.203.066	-62%	2%
TİBBİ ALET VE CİHAZLAR	5.616.030	5.336.001	-5%	2%
KUÇUK EV ALETLERİ	5.347.755	4.444.225	-17%	2%
TV ALICILARI	33.832.961	3.315.231	-90%	1%
DİĞER (D.T.M.)	390.600	921.209	136%	0%
BİLGİ-İŞLEM MAKİNALARI VE BUNLARA AIT BİRİMLER	270.812	476.498	76%	0%
ELEKTRİK İSİTİCİLER	535.589	381.950	-29%	0%
TELEFON CİHAZ VE SANTRALLERİ	382.384	198.277	-48%	0%
SES VE VIDEO CİHAZLARI VE BANTLARI	40.028	48.728	22%	0%
LCD PANEL	195	1.005	414%	0%
GENEL TOPLAM	339.894.385	295.108.033	-13%	

İSPANYA

milyon \$



	OCAK-MAYIS MİLYON USD		OCAK-MAYIS MİLYON KG		DEĞİŞİM 2025-26 (%)		2026 FOB USD PAYI
	2025	2026	2025	2026	FOB USD	KG	
	269	269	46	39	0%	-13%	
ELK. ÜRT. DAĞ.	95	106	11	13	12%	12%	40%
BEYAZ EŞYA	101	100	28	23	-1%	-19%	37%
ELEKTRONİK	50	39	3	1	-23%	-62%	14%
KABLOLAR	22	24	3	3	6%	-16%	9%

İHRACATTAKİ SIRA	
2025	2026
7	7

TÜRKİYE GENELİ ELEKTRİK ELEKTRONİK SEKTÖRÜ İHRACATI

Mal Grubu Detay Bazında



7-İSPANYA

	OCAK-MAYIS 2025	OCAK-MAYIS 2026	Değ. %	Pay %
ELEKTRİK, ELEKTRİK ÜRETİM VE DAĞITIM EKİPMANLARI	94.954.253	106.228.669	12%	40%
TRANSFORMATORLER, ENDUKTORLER	68.012.979	68.121.671	0%	25%
YUKSEK GERİLİM PANOLARI (HUCRELER) (>1 KV)	2.763.601	13.269.737	380%	5%
ANAHTARLAMA VE KORUMA TEÇHİZATLARI (<= 1 KV)	6.832.968	9.645.493	41%	4%
DİĞER PANOLAR	1.988.949	3.425.134	72%	1%
ALÇAK GERİLİM PANOLARI (<= 1 KV)	6.851.039	3.372.118	-51%	1%
ELEKTRİK MOTORLARI VE ALTERNATORLER	2.281.711	2.561.191	12%	1%
JENERATORLER VE KONVERTORLER	1.424.777	2.002.468	41%	1%
ANAHTARLAMA VE KORUMA TEÇHİZATLARI (>1KV)	944.674	1.059.433	12%	0%
AKULER, PİLLER VE BATARYALAR	1.196.504	934.447	-22%	0%
BUŞİNGLER, KABLO BAŞLIK VE EKLERİ, KONNEKTÖRLER	1.249.993	907.759	-27%	0%
AYDINLATMA CİHAZLARI	806.359	581.393	-28%	0%
İZOLATORLER	600.699	347.824	-42%	0%
BEYAZ EŞYA	101.256.012	100.098.846	-1%	37%
BUZDOLABI VE SOĞUTUCULAR	21.594.670	36.853.180	71%	14%
BULAŞIK MAKİNALARI	32.763.056	24.968.927	-24%	9%
ÇAMAŞIR MAKİNALARI	28.239.762	22.609.367	-20%	8%
FİRINLAR VE OCAKLAR	15.001.857	12.737.110	-15%	5%
DONDURUCULAR	3.656.667	2.930.261	-20%	1%
ELEKTRONİK	50.443.435	38.972.828	-23%	14%
DİĞER (D.T.M.)	5.311.657	19.300.798	263%	7%
ÖLÇÜ CİHAZLARI VE ALETLERİ	2.915.312	4.104.655	41%	2%
DİĞER (ELEKTRİK ELEKTRONİK MALZEMELER)	7.529.782	4.043.370	-46%	2%
TV ALICILARI	23.037.659	3.429.431	-85%	1%
TIBBİ ALET VE CİHAZLAR	4.135.791	2.956.386	-29%	1%
KUÇUK EV ALETLERİ	3.918.540	2.516.724	-36%	1%
ELEKTRİKLİ ISITICILAR	2.576.934	2.488.221	-3%	1%
BİLGİ-İŞLEM MAKİNALARI VE BUNLARA AIT BİRİMLER	874.749	57.884	-93%	0%
SES VE VIDEO CİHAZLARI VE BANTLARI	9.343	35.722	282%	0%
TELEFON CİHAZ VE SANTRALLERİ	121.067	23.211	-81%	0%
YAZI, HESAP VE BURO GEREÇLERİ	8.250	9.591	16%	0%
LCD PANEL	4.350	6.837	57%	0%
KABLOLAR	22.347.974	23.602.759	6%	9%
ALÇAK GERİLİM ENERJİ KABLOLARI	4.102.360	8.112.140	98%	3%
ORTA VE YUKSEK GERİLİM ENERJİ KABLOLARI	8.327.577	7.480.201	-10%	3%
BAGLANTI PARÇALI İLETKENLER	3.826.680	3.577.779	-7%	1%
TESİSAT KABLOLARI	3.329.199	1.441.117	-57%	1%
FİBER OPTİK KABLOLAR	844.593	1.016.302	20%	0%
EMAYE BOBİN TELLERİ	813.727	977.787	20%	0%
TELEKOMÜNİKASYON KABLOLARI	997.579	892.060	-11%	0%
KOAKSİYEL KABLOLAR	105.125	102.257	-3%	0%
ZAYIF AKIM VE DATA KABLOLARI	1.134	3.116	175%	0%
GENEL TOPLAM	269.001.673	268.903.101	0%	

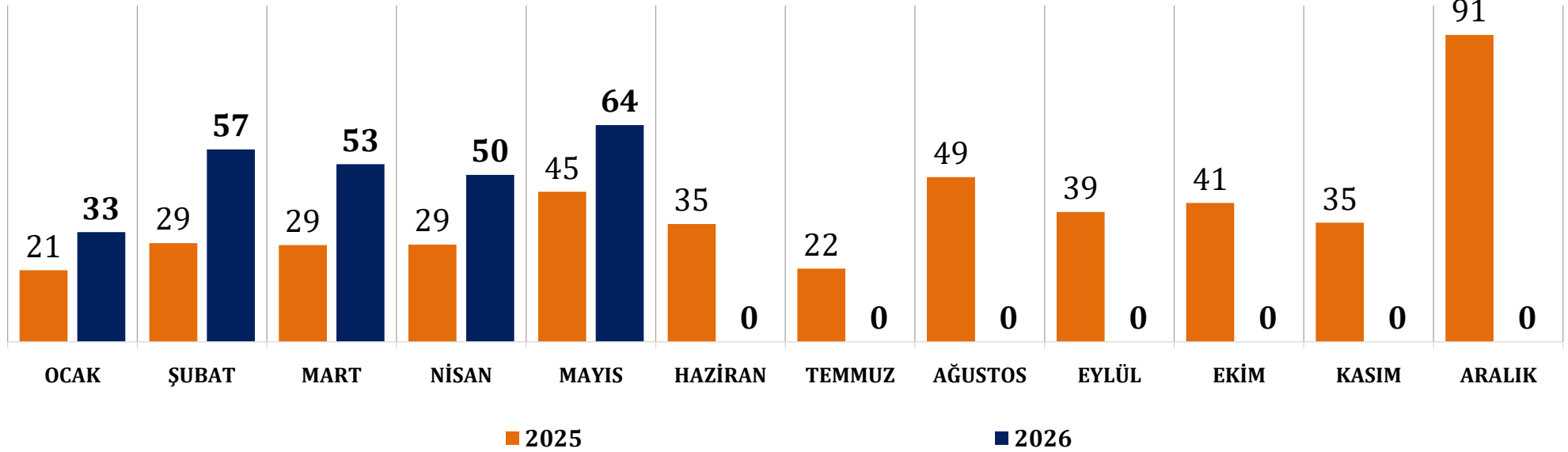
TÜRKİYE GENELİ ELEKTRİK ELEKTRONİK SEKTÖRÜ İHRACATI

İlk 10 Ülke



UKRAYNA

milyon \$



	OCAK-MAYIS MİLYON USD		OCAK-MAYIS MİLYON KG		DEĞİŞİM 2025-26 (%)		2026 FOB USD PAYI
	2025	2026	2025	2026	FOB USD	KG	
	153	257	17	18	68%	6%	
ELEKTRONİK	71	137	6	0	91%	-97%	53%
ELK. ÜRT. DAĞ.	53	97	5	12	85%	134%	38%
BEYAZ EŞYA	19	20	5	5	5%	-3%	8%
KABLolar	10	3	0	0	-69%	-3%	1%

İHRACATTAKİ SIRA	
2025	2026
11	8

TÜRKİYE GENELİ ELEKTRİK ELEKTRONİK SEKTÖRÜ İHRACATI

Mal Grubu Detay Bazında



8-UKRAYNA

	OCAK-MAYIS 2025	OCAK-MAYIS 2026	Değ. %	Pay %
ELEKTRONİK	71.329.250	136.587.906	91%	53%
DİĞER (D.T.M.)	58.064.429	131.753.921	127%	51%
DİĞER (ELEKTRİK ELEKTRONİK MALZEMELER)	10.683.634	2.016.185	-81%	1%
TIBBİ ALET VE CİHAZLAR	999.539	1.016.262	2%	0%
ÖLÇÜ CİHAZLARI VE ALETLERİ	736.776	990.364	34%	0%
BİLGİ-İŞLEM MAKİNALARI VE BUNLARA AIT BİRİMLER	60.996	279.954	359%	0%
KUÇUK EV ALETLERİ	276.395	274.448	-1%	0%
TELEFON CİHAZ VE SANTRALLERİ	198.378	120.582	-39%	0%
ELEKTRİKLİ ISITICILAR	74.321	91.619	23%	0%
SES VE VIDEO CİHAZLARI VE BANTLARI	40.159	27.090	-33%	0%
LCD PANEL	9.587	13.575	42%	0%
YAZI, HESAP VE BURO GEREÇLERİ	7.651	3.907	-49%	0%
TV ALICILARI	177.385	0	-100%	0%
ELEKTRİK, ELEKTRİK ÜRETİM VE DAĞITIM EKİPMANLARI	52.550.976	97.139.548	85%	38%
JENERATORLER VE KONVERTÖRLER	31.744.275	72.939.665	130%	28%
TRANSFORMATORLER, ENDUKTORLER	8.675.081	11.624.068	34%	5%
ANAHTARLAMA VE KORUMA TEÇHİZATLARI (<= 1 KV)	3.389.173	3.839.869	13%	1%
YÜKSEK GERİLİM PANOLARI (HÜCRELER) (>1 KV)	1.280.091	2.764.631	116%	1%
ELEKTRİK MOTORLARI VE ALTERNATORLER	1.531.946	1.987.576	30%	1%
ALÇAK GERİLİM PANOLARI (<= 1 KV)	1.689.007	1.612.214	-5%	1%
AKÜLER, PİLLER VE BATARYALAR	105.998	752.723	610%	0%
AYDINLATMA CİHAZLARI	439.591	530.589	21%	0%
İZOLATORLER	59.400	415.409	599%	0%
ANAHTARLAMA VE KORUMA TEÇHİZATLARI (>1KV)	3.265.498	404.944	-88%	0%
DİĞER PANOLAR	348.296	225.683	-35%	0%
BUŞINGLER, KABLO BAŞLIK VE EKLERİ, KONNEKTÖRLER	22.620	42.176	86%	0%
BEYAZ EŞYA	18.880.084	19.813.204	5%	8%
BUZDOLABI VE SOĞUTUCULAR	6.724.887	8.277.787	23%	3%
FİRİNLER VE OCAKLAR	5.883.574	5.290.485	-10%	2%
ÇAMAŞIR MAKİNALARI	3.118.759	3.496.042	12%	1%
BULAŞIK MAKİNALARI	1.357.868	1.419.580	5%	1%
DONDURUCULAR	1.794.997	1.329.311	-26%	1%
KABLOLAR	10.143.329	3.125.163	-69%	1%
TESİSAT KABLOLARI	53.283	1.322.883	2383%	1%
ORTA VE YÜKSEK GERİLİM ENERJİ KABLOLARI	9.473.191	778.760	-92%	0%
BAGLANTI PARÇALI İLETKENLER	280.585	510.444	82%	0%
ALÇAK GERİLİM ENERJİ KABLOLARI	269.186	293.019	9%	0%
KOAKSİYEL KABLOLAR	15.237	108.074	609%	0%
TELEKOMÜNİKASYON KABLOLARI	0	72.798	100%	0%
EMAYE BOBİN TELLERİ	41.231	31.454	-24%	0%
FİBER OPTİK KABLOLAR	9.975	7.215	-28%	0%
ZAYIF AKIM VE DATA KABLOLARI	641	518	-19%	0%
GENEL TOPLAM	152.903.639	256.665.821	68%	

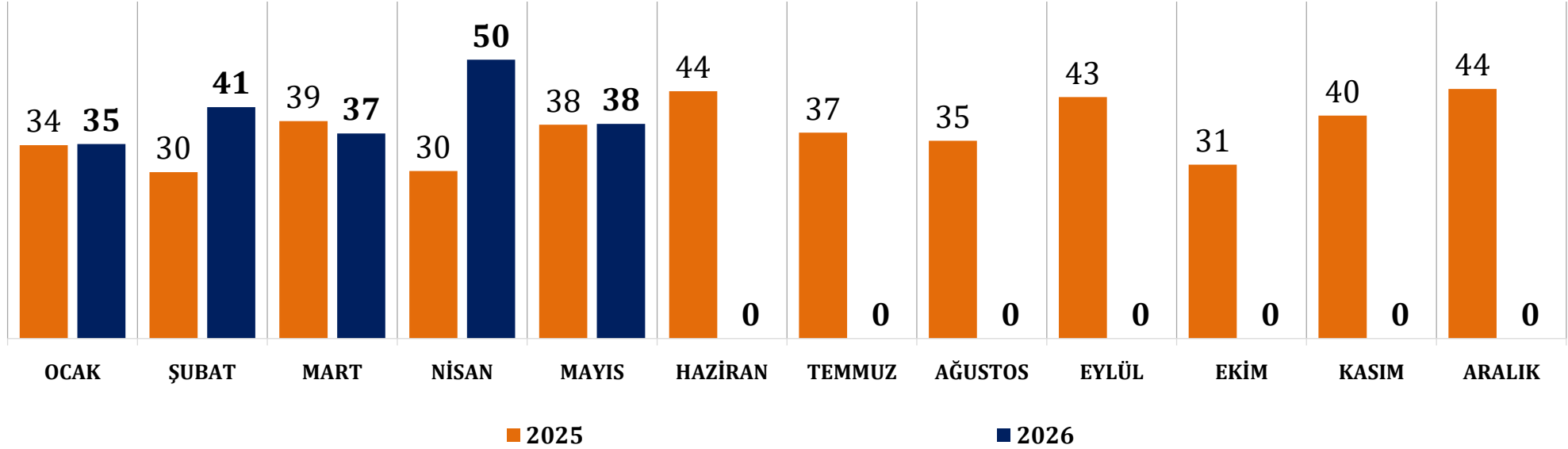
TÜRKİYE GENELİ ELEKTRİK ELEKTRONİK SEKTÖRÜ İHRACATI

İlk 10 Ülke



HOLLANDA

milyon \$



	OCAK-MAYIS MİLYON USD		OCAK-MAYIS MİLYON KG		DEĞİŞİM 2025-26 (%)		2026 FOB USD PAYI
	2025	2026	2025	2026	FOB USD	KG	
	171	200	18	18	17%	-2%	
ELK. ÜRT. DAĞ.	54	84	5	7	56%	32%	42%
KABLOLAR	61	53	7	5	-13%	-29%	26%
ELEKTRONİK	32	39	1	0	19%	-11%	19%
BEYAZ EŞYA	23	24	5	5	6%	2%	12%

İHRACATTAKİ SIRA	
2025	2026
10	9

TÜRKİYE GENELİ ELEKTRİK ELEKTRONİK SEKTÖRÜ İHRACATI

Mal Grubu Detay Bazında



9-HOLLANDA

	OCAK-MAYIS 2025	OCAK-MAYIS 2026	Değ. %	Pay %
ELEKTRİK, ELEKTRİK ÜRETİM VE DAĞITIM EKİPMANLARI	53.977.318	84.207.755	56%	42%
TRANSFORMATORLER, ENDUKTORLER	29.869.400	50.869.516	70%	25%
YUKSEK GERİLİM PANOLARI (HUCRELER) (>1 KV)	7.519.707	14.873.462	98%	7%
JENERATORLER VE KONVERTORLER	1.703.378	4.639.767	172%	2%
ANAHTARLAMA VE KORUMA TEÇHİZATLARI (<= 1 KV)	3.195.663	3.716.747	16%	2%
ALÇAK GERİLİM PANOLARI (<= 1 KV)	6.368.264	2.984.279	-53%	1%
ELEKTRİK MOTORLARI VE ALTERNATORLER	2.202.515	2.286.291	4%	1%
AYDINLATMA CİHAZLARI	1.816.552	1.994.964	10%	1%
AKULER, PİLLER VE BATARYALAR	434.796	916.996	111%	0%
DİĞER PANOLAR	426.120	725.161	70%	0%
İZOLATORLER	129.848	582.165	348%	0%
ANAHTARLAMA VE KORUMA TEÇHİZATLARI (>1KV)	104.941	416.273	297%	0%
BUŞINGLER, KABLO BAŞLIK VE EKLERİ, KONNEKTORLER	206.134	202.135	-2%	0%
KABLolar	61.232.101	52.988.933	-13%	26%
TESİSAT KABLolar	45.401.869	37.123.985	-18%	19%
ALÇAK GERİLİM ENERJİ KABLolar	10.720.774	10.594.236	-1%	5%
ORTA VE YUKSEK GERİLİM ENERJİ KABLolar	834.559	1.843.880	121%	1%
BAGLANTI PARÇALI İLETKENLER	2.739.914	1.667.363	-39%	1%
TELEKOMUNİKASYON KABLolar	583.753	755.633	29%	0%
EMAYE BOBİN TELLERİ	111.893	656.055	486%	0%
KOAKSİYEL KABLolar	762.539	207.368	-73%	0%
FİBER OPTİK KABLolar	73.095	139.582	91%	0%
ZAYIF AKIM VE DATA KABLolar	3.703	831	-78%	0%
ELEKTRONİK	32.413.746	38.661.115	19%	19%
BİLGİ-İŞLEM MAKİNALARI VE BUNLARA AIT BİRİMLER	9.938.784	13.200.588	33%	7%
TELEFON CİHAZ VE SANTRALLERİ	4.823.992	9.605.709	99%	5%
DİĞER (ELEKTRİK ELEKTRONİK MALZEMELER)	5.614.916	5.726.764	2%	3%
TIBBİ ALET VE CİHAZLAR	5.305.495	4.729.258	-11%	2%
OLÇU CİHAZLARI VE ALETLERİ	1.622.256	2.139.034	32%	1%
YAZI, HESAP VE BURO GEREÇLERİ	1.154.165	1.441.744	25%	1%
KUÇUK EV ALETLERİ	1.143.375	674.161	-41%	0%
DİĞER (D.T.M.)	540.841	637.229	18%	0%
TV ALICILARI	1.375.872	218.394	-84%	0%
SES VE VIDEO CİHAZLARI VE BANTLARI	702.576	145.243	-79%	0%
ELEKTRİKLİ ISITICILAR	189.925	137.025	-28%	0%
LCD PANEL	1.548	5.966	286%	0%
BEYAZ EŞYA	23.029.060	24.355.698	6%	12%
ÇAMAŞIR MAKİNALARI	4.340.866	7.717.143	78%	4%
BUZDOLABI VE SOĞUTUCULAR	7.842.143	6.740.772	-14%	3%
FİRİNLAR VE OCAKLAR	5.599.321	5.282.411	-6%	3%
BULAŞIK MAKİNALARI	3.406.790	3.049.953	-10%	2%
DONDURUCULAR	1.839.786	1.565.300	-15%	1%
KURUTMA MAKİNALARI	155	120	-23%	0%
GENEL TOPLAM	170.652.225	200.213.501	17%	

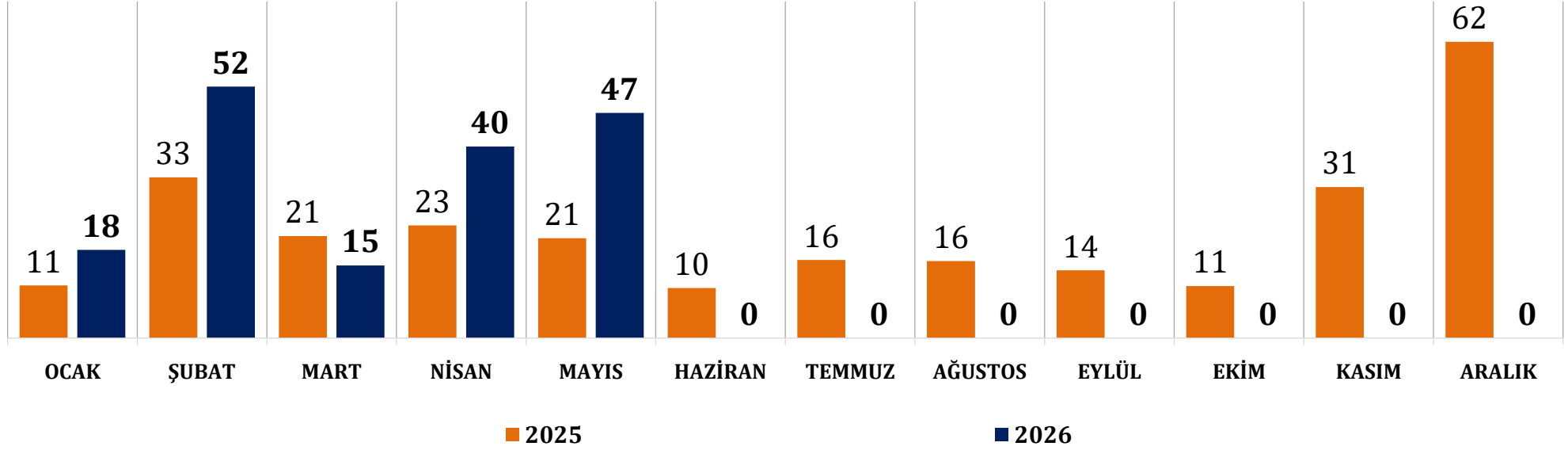
TÜRKİYE GENELİ ELEKTRİK ELEKTRONİK SEKTÖRÜ İHRACATI

İlk 10 Ülke



SUUDİ ARABİSTAN

milyon \$



	OCAK-MAYIS MİLYON USD		OCAK-MAYIS MİLYON KG		DEĞİŞİM 2025-26 (%)		2026 FOB USD PAYI
	2025	2026	2025	2026	FOB USD	KG	
	110	172	11	14	57%	26%	
ELK. ÜRT. DAĞ.	74	145	6	11	98%	91%	84%
ELEKTRONİK	12	12	1	0	-6%	-38%	7%
BEYAZ EŞYA	19	9	4	2	-50%	-49%	5%
KABLolar	5	6	0	1	21%	21%	4%

İHRACATTAKİ SIRA	
2025	2026
16	10

10-SUUDİ ARABİSTAN

	OCAK-MAYIS 2025	OCAK-MAYIS 2026	Değ. %	Pay %
ELEKTRİK, ELEKTRİK ÜRETİM VE DAĞITIM EKİPMANLARI	73.583.178	145.358.963	98%	84%
TRANSFORMATORLER,ENDUKTORLER	37.925.660	101.078.946	167%	59%
ALÇAK GERİLİM PANOLARI (<= 1 KV)	4.375.014	11.671.356	167%	7%
YÜKSEK GERİLİM PANOLARI (HUCRELER) (>1 KV)	5.259.647	10.375.514	97%	6%
JENERATORLER VE KONVERTORLER	5.309.635	7.153.700	35%	4%
ELEKTRİK MOTORLARI VE ALTERNATORLER	3.525.767	6.870.631	95%	4%
ANAHTARLAMA VE KORUMA TEÇHİZATLARI (>1KV)	6.683.335	2.442.633	-63%	1%
ANAHTARLAMA VE KORUMA TEÇHİZATLARI (<= 1 KV)	5.004.764	1.983.133	-60%	1%
İZOLATORLER	165.065	1.627.913	886%	1%
AYDINLATMA CİHAZLARI	2.523.703	985.778	-61%	1%
DİĞER PANOLAR	2.510.118	745.042	-70%	0%
AKULER, PİLLER VE BATARYALAR	152.425	274.203	80%	0%
BUŞINGLER, KABLO BAŞLIK VE EKLERİ, KONNEKTORLER	148.044	150.112	1%	0%
ELEKTRONİK	12.257.276	11.536.669	-6%	7%
DİĞER (ELEKTRİK ELEKTRONİK MALZEMELER)	3.783.629	2.748.991	-27%	2%
ÖLCÜ CİHAZLARI VE ALETLERİ	2.105.910	2.202.261	5%	1%
TIBBİ ALET VE CİHAZLAR	2.379.142	2.123.851	-11%	1%
KUÇUK EV ALETLERİ	1.631.369	1.476.755	-9%	1%
TELEFON CİHAZ VE SANTRALLERİ	623.754	1.332.559	114%	1%
BİLGİ-İŞLEM MAKİNALARI VE BUNLARA AIT BİRİMLER	788.276	1.306.662	66%	1%
ELEKTRİKLİ ISITICILAR	155.335	187.501	21%	0%
DİĞER (D.T.M.)	566.310	134.075	-76%	0%
SES VE VIDEO CİHAZLARI VE BANTLARI	212.124	23.737	-89%	0%
TV ALICILARI	5.675	277	-95%	0%
YAZI,HESAP VE BURO GEREÇLERİ	5.751	0	-100%	0%
BEYAZ EŞYA	18.923.715	9.390.241	-50%	5%
FİRINLAR VE OCAKLAR	5.959.924	3.904.989	-34%	2%
DONDURUCULAR	3.986.925	3.078.046	-23%	2%
ÇAMAŞIR MAKİNALARI	910.444	1.195.705	31%	1%
BULAŞIK MAKİNALARI	5.037.643	846.724	-83%	0%
BUZDOLABI VE SOĞUTUCULAR	3.028.779	364.777	-88%	0%
KABLOLAR	5.099.441	6.162.273	21%	4%
ALÇAK GERİLİM ENERJİ KABLOLARI	2.314.017	2.860.399	24%	2%
ORTA VE YÜKSEK GERİLİM ENERJİ KABLOLARI	1.129.600	1.558.219	38%	1%
BAGLANTI PARÇALI İLETKENLER	1.062.765	1.040.640	-2%	1%
EMAYE BOBİN TELLERİ	30.516	483.906	1486%	0%
KOAKSİYEL KABLOLAR	29.091	113.379	290%	0%
TESİSAT KABLOLARI	38.213	69.840	83%	0%
FİBER OPTİK KABLOLAR	421.227	18.842	-96%	0%
ZAYIF AKIM VE DATA KABLOLARI	1.512	9.860	552%	0%
TELEKOMUNİKASYON KABLOLARI	72.500	7.189	-90%	0%
GENEL TOPLAM	109.863.610	172.448.146	57%	

A. Elektrik Elektronik Sektörü İhracatı

Beyaz Eşya

Elektronik

B. Mal Grupları

Elektrik, Elektrik Üretim ve Dağıtım Ekipmanları

Kablolar

C. İlk 10 Ülke

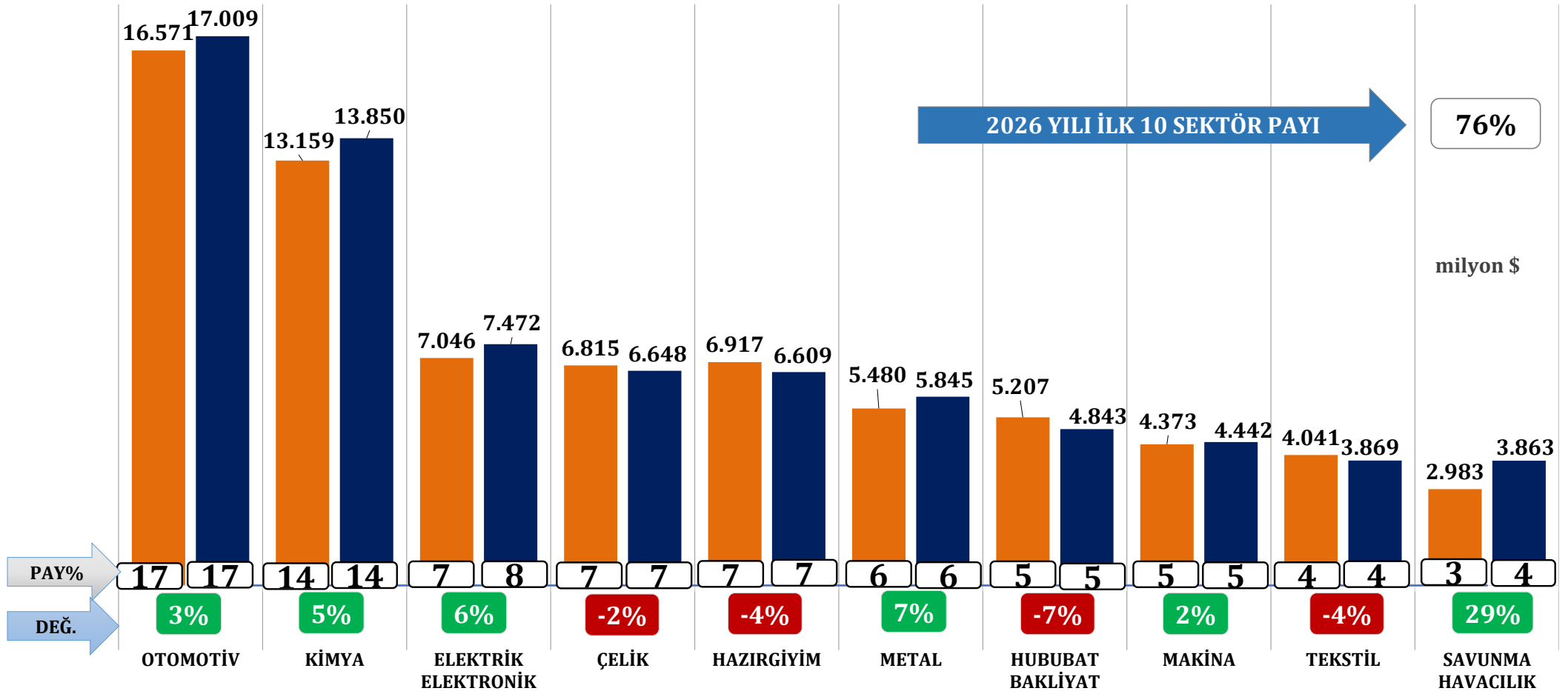
D. Türkiye Tüm Sektörler İhracatı - İlk 10 Ülke

TÜRKİYE GENELİ - KÜMÜLATİF KARŞILAŞTIRMA

İhracatçı Sektörler İlk 10



	OCAK-MAYIS 2025	OCAK-MAYIS 2026	DEĞİŞİM
Özel İhracat Toplamı	96,1 milyar \$	97,3 milyar \$	1%
İhracatçı Birliklerin Kaydından Muaf İhracat ve Serbest Bölgeler Farkı	14,8 milyar \$	13,8 milyar \$	-6%
Genel İhracat Toplamı	110,9 milyar \$	111,2 milyar \$	0,3%



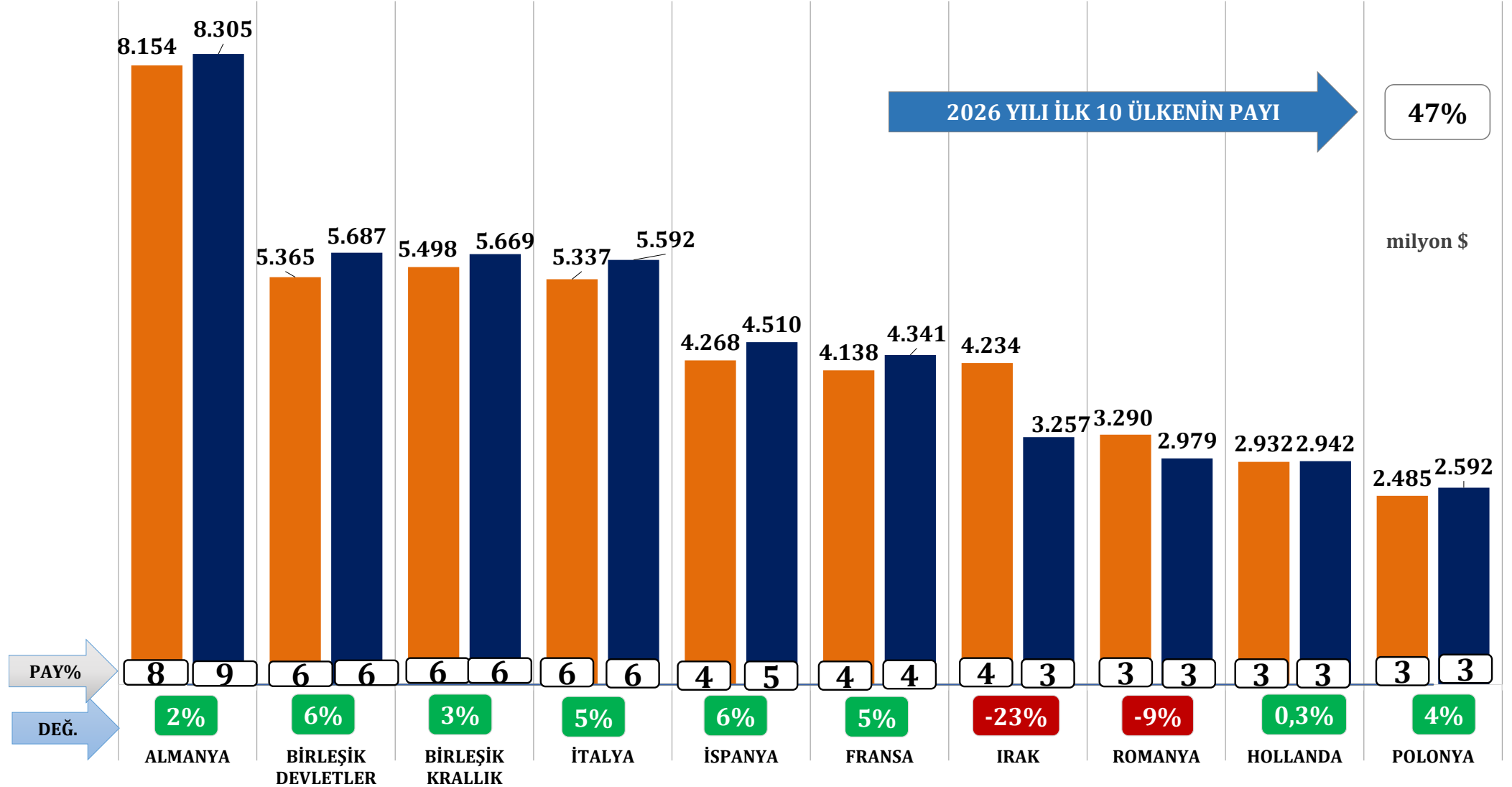
Kaynak: Türkiye İhracatçıları Meclisi

TÜRKİYE GENELİ - KÜMÜLATİF KARŞILAŞTIRMA

Tüm Sektörler İhracatı - İlk 10 Ülke



OCAK-MAYIS 2025	OCAK-MAYIS 2026	DEĞİŞİM
45,7 milyar \$	45,9 milyar \$	0,4%



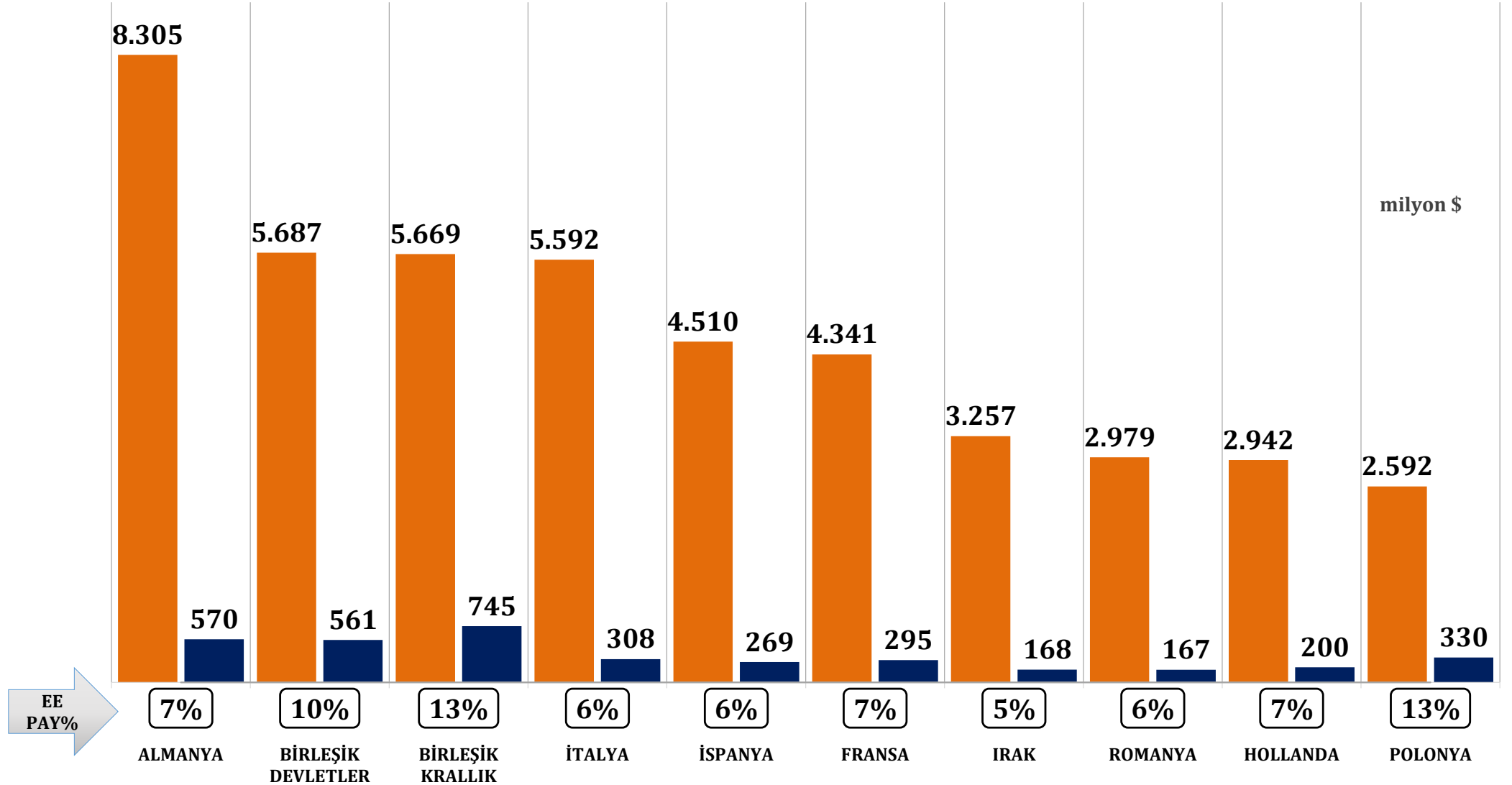
Kaynak: Türkiye İhracatçılar Meclisi

TÜRKİYE GENELİ - KÜMÜLATİF KARŞILAŞTIRMA

Tüm Sektörler İhracatı - İlk 10 Ülke - EE Sektörü Payı



TÜM SEKTÖRLER	EE SEKTÖRÜ	PAY (%)
111,2 milyar \$	7,6 milyar \$	6.7





ELEKTRİK VE ELEKTRONİK İHRACATÇILARI BİRLİĞİ

MAYIS 2026 İHRACAT RAPORU