ELEKTRİK
VE ELEKTRONİK
İHRACATÇILARI
BİRLİĞİ

FAALİYET RAPORU

Türkiye

TET
TURKISH ELECTRO TECHNOLOGY

ELEKTRİK VE ELEKTRONİK İHRACATÇILARI BİRLİĞİ

TET
TURKISH ELECTRO TECHNOLOGY

Ekonomik kalkınma, Türkiye'nin hür, bağımsız, daima daha kuvvetli, daima daha refahlı Türkiye idealinin bel kemiğidir.

Gazi M. Kemal

Değerli Üyelerimiz;

Küresel ekonomide belirsizliklerin sürdüğü ve en büyük ihracat pazarımız olan Avrupa ile Birleşik Krallık'ta ekonomik daralmanın yaşandığı 2024 yılı, Türkiye'nin ekonomik direncini koruyup ihracat kapasitesini artırdığı bir yıl olarak gerçekleşti. Dünya mal ticaretinin %1, hizmet ticaretinin ise %1,5 gibi düşük oranlarda büyüdüğü, Avrupa ihracatının sabit kaldığı bu zorlu dönemde, ülkemiz toplam ihracatını %2,5; elektrik ve elektronik sektörü olarak biz ise ihracatımızı %3 oranında artırmayı başardık. Bu başarıda emeği geçen tüm üyelerimizin üstün gayreti ve performansı için teşekkür ederim.

Elektrik ve elektronik sektörü, Türkiye ihracatından aldığı %7,4'lük pay ve 16,9 milyar USD ihracat ile 2024 yılını ülkemizin dördüncü büyük ihracatçı sektörü olarak tamamladı. Bu dönemde alt sektörler bazında en yüksek ihracat performansını, 6,06 milyar USD ile "Elektrik, Elektrik Üretim ve Dağıtım Ekipmanları" ürün grubumuzda gerçekleştirdik. Beyaz Eşya ürün grubumuzda 4,03 milyar USD, Elektronik ürün grubumuzda 3,52 milyar USD, Kablo ürün grubumuzda ise 3,35 milyar USD ihracata ulaştık.

2024 yılında, ihracatımızın yaklaşık yarısını oluşturan AB ve Birleşik Krallık'a 7,5 milyar USD değerinde ihracat gerçekleştirdik. Ülke bazında ise en fazla ihracat yaptığımız pazarlar sırasıyla Birleşik Krallık (1,68 milyar USD), Almanya (1,37 milyar USD) ve Irak (821 milyon USD) oldu. Özellikle elektrik dağıtım ekipmanları alanında küresel tedarik zincirindeki kırılmaların ülkemize yönlendirdiği talepten yararlanan ihracatçılarımız, Orta Doğu pazarlarında da artan yatırımlarla birlikte gelecek dönemde daha büyük başarılar elde edeceklerdir.

Yüksek teknolojili ve yenilikçi ürünlere talebin arttığı bu dönemde, ABD pazarında Nesnelerin İnterneti (IoT) cihazları ve enerji yönetim sistemleri gibi ürünlerimiz önemli bir ivme yakaladı. Alternatif pazar olarak öne çıkan Afrika, özellikle Sahra Altı bölgesi, enerji ve altyapı ihtiyaçlarıyla sektörümüz için büyük fırsatlar barındırıyor.

2024 yılında düzenlediğimiz ticaret heyeti ve UR-GE projeleri ile üyelerimizin yeni pazarlara erişimini kolaylaştırdık. Bu yıl içerisinde Fildişi Sahili, Zimbabve, Güney Afrika, Demokratik Kongo Cumhuriyeti, Avusturya, Slovakya, Avustralya, Kazakistan, Hollanda, Meksika, Cezayir, Tunus ve Belçika gibi birçok ülkeye yönelik faaliyetlerimizi başarıyla gerçekleştirdik. 2025 yılında ise geleneksel pazarlarımızın yanı sıra MENA, Güney Amerika ve Asya-Pasifik bölgelerine yönelik heyet çalışmalarımızı artırarak sürdüreceğiz.

Dünyanın en prestijli tüketici elektroniği fuarlarından biri olan IFA Berlin 2024'te düzenlediğimiz milli katılım organizasyonuyla 21 üyemiz ürünlerini Almanya'da başarıyla tanıttılar.

Kilogram başına ihracat birim fiyatında sektörümüz, Türkiye sanayi ortalaması olan 1,9 USD'ye karşılık 7,09 USD'ye ulaşarak katma değer üretme kabiliyetini bir kez daha ortaya koydu. Elektronik kategorisindeki yüksek teknolojili TV Alıcıları (LCD) ürün grubumuzda ise birim fiyat 19,9 USD'den gerçekleşti. Bu veriler, yüksek teknolojili ürünlerin ihracatımızdaki payının artırılmasının önemini açıkça göstermektedir.

İnovasyon ve sürdürülebilirlik alanındaki çalışmalarımıza devam ederek TİM öncülüğündeki "İnosuit - İnovasyon Odaklı Mentorluk Programı" kapsamında üyelerimize desteklerimizi sürdürdük. Ayrıca ECOTİM Programı çerçevesinde firmalarımızın yeşil dönüşümünü desteklemek amacıyla "Sürdürülebilirlik Yönetimi" başlığında mentorluk süreçlerini başlattık.

Birliğimiz tarafından yürütülen "TET Proje Pazarı" ve UR-GE projeleriyle katılımcı firmalarımızın ihracat ve rekabet güçlerini geliştirdik. TURKHAS Projesi kapsamında verdiğimiz karbon ayak izi eğitimleri ile sektörümüzün yeşil dönüşüm sürecine adaptasyonunu hızlandırdık. 2024 yılında ihracatçılarımızın küresel pazarlara erişimlerini kolaylaştırmak adına 412 üyemizin hususi damgalı pasaport almalarını sağladık.

Sektörel derneklerimiz ve paydaşlarımızla yürüttüğümüz güçlü iş birliği ve sinerji, çalışmalarımızın verimliliğini artırmaktadır. Bu bağlamda sektör derneklerimizden temsilcilerin yer aldığı çalışma komitelerimizle, sektörümüzün sorunlarını çözmeye ve üyelerimizin ihtiyaçlarını karşılamaya yönelik adımlar atıyoruz.

İhracat performanslarıyla ülkemize değer katan firmalarımızı, TET 2024 İhracatın Liderleri Ödül Töreni'nde ödüllendirdik. Bu anlamlı törende yer almaktan büyük mutluluk duydum ve başarı gösteren tüm ihracatçılarımızı yürekten kutluyorum.

Önümüzdeki dönemde sektörümüzün ihracat pazarlarını çeşitlendirmek ve küresel rekabet gücünü daha ileri taşımak adına var gücümüzle çalışmaya devam edeceğiz. Tüm faaliyetlerimizde siz değerli üyelerimizi yanımızda görmek bizlere güç verecektir.

Ülke ekonomisine katma değer sağlayan tüm ihracatçı şirketlerimize, sektör paydaşlarımıza ve çalışanlarına şahsım ve Yönetim Kurulumuz adına teşekkür eder, başarılı ve bereketli bir yıl dilerim.

Emeği geçen tüm arkadaşlarıma teşekkür ediyorum.

Saygılarımla;

Dr. Güven UÇKAN

YÖNETİM KURULU BAŞKANI

Yönetim Kurulu

Dr. GÜVEN UÇKAN
Vestel Tic. A.Ş.
Yönetim Kurulu Başkanı

Dr. FATİH KEMAL EBİÇLİOĞLU
Arçelik A.Ş.
Başkan Yardımcısı

MEHMET KAVAKLIOĞLU
Pamukkale Kablo San. ve Tic. A.Ş.
Başkan Yardımcısı

BURAK BAŞEĞMEZLER
Teksan Jeneratör Elekt. San. ve Tic. A.Ş.
Muhasip Üye

EMİN ARMAĞAN ŞAKAR
Elektra Elektronik San. ve Tic. A.Ş.
Üye

FAİK EREM
Entes Elektronik Cihazlar İm. ve Tic. A.Ş.
Üye

KEREM ÖZDOĞAN
4A Elek. Elekt. Tek. San. A.Ş.
Üye

MELİH MEHMET REÇBER
Ören Kablo Paz. ve Tic. Ltd. Şti.
Üye

SELİM ÜNLÜ
Üntel Kabloları San. Tic. A.Ş.
Üye

ŞEREF BURAK ÖZAYDEMİR
Kabel Kablo Elemanları San. ve Tic. A.Ş.
Üye

TALİP MURAT KOLBAŞI
Arzum Elektrikli Ev Aletleri San. ve Tic. A.Ş.
Üye

Denetim Kurulu

MEHMET TÜRKYURT
Uğur Türkyurt Alçak ve Yüksek Gerilim Elektrik Malz. İml. Tic. A.Ş.
Üye

NECATİ ÇALIŞKAN
Makel Elektrik Malz. San. ve Tic. A.Ş.
Üye

RAHMİ KORKMAZ
Korkmaz Mutfak Eşyaları San. ve Tic. A.Ş.
Üye

Genel Sekreterlik

Dr. S. ARMAĞAN VURDU
Genel Sekreter

AYDIN YILMAZ
Genel Sekreter Yardımcısı

COŞKUN KIRLIOĞLU
Genel Sekreter Yardımcısı

MUHARREM KAYILI
Genel Sekreter Yardımcısı

İÇERİK

1. BÖLÜM:
GENEL EKONOMİK DURUM VE SEKTÖREL DEĞERLENDİRME

11 Küresel Ekonomi ve Ticaret
15 Türkiye Ekonomisi ve Dış Ticaret
18 TET 2024 Yılı Değerlendirmesi

2. BÖLÜM:
21 2024 YILI FAALİYETLERİ

SEKTÖREL TİCARET HEYETLERİ

22 Demokratik Kongo Cumhuriyeti Sektörel Ticaret Heyeti — 6-9 Şubat 2024
24 Fildişi Sahili Sektörel Ticaret Heyeti — 19-22 Şubat 2024
26 Zimbabve - G. Afrika Sektörel Ticaret Heyeti — 11-15 Mart 2024
28 Kazakistan Sektörel Ticaret Heyeti — 19-22 Mayıs 2024
30 Avusturya- Slovakya Sektörel Ticaret Heyeti — 26-30 Mayıs 2024
32 Avusturalya (Melburn - Sidney) Sektörel Ticaret Heyeti — 28 Temmuz - 3 Ağustos 2024
34 Hollanda - Belçika Sektörel Ticaret Heyeti — 7-11 Ekim 2024

UR-GE FAALİYETLERİ

36 Elektrik Üretim İletim ve Dağıtım Ekipmanları UR-GE Projesi - Cezayir Tunus Yurt Dışı Pazarlama Faaliyeti — 14-18 Ocak 2024
38 Turkhas-3 Beyaz Eşya Yan Sanayi UR-GE Projesi Karbon Yönetimi Eğitimi — 28 Mayıs 2024
40 Turkhas-3 Beyaz Eşya Yan Sanayi UR-GE Projesi Karbon Yönetimi 2 Eğitimi — 19 Eylül 2024
42 Turkhas-3 Beyaz Eşya Yan Sanayi UR-GE Projesi Meksika Yurt dışı Pazarlama Faaliyeti — 8-14 Aralık 2024

FUARLAR

44 55. Uluslararası Cezayir Fuarı (FIA) — 24-29 Haziran 2024
46 IFA 2024 Fuarı Milli Katılım Organizasyonu — 6-10 Eylül 2024

50 **TET 2023 İHRACATIN LİDERLERİ ÖDÜL TÖRENİ** — 13 Şubat 2024

DİĞER FAALİYETLERİMİZ

54 ECOTİM Programı
55 Inosuit Mentorluk Programı 2024 Raporu — 30 Nisan 2024
56 TET Genel Kurul Toplantısı
58 İhracatçıya Yeşil Pasaport Desteği

3. BÖLÜM:
58 2023 YILI ORTAK ŞUBE ÇALIŞMA RAPORLARI

60 AB Projeler Şubesi Faaliyetleri
62 Bilişim Teknolojileri Şubesi Faaliyetleri
68 IMMIB-Devlet Yardımları-1 Şubesi Faaliyetleri
76 IMMIB-Devlet Yardımları-2 Şubesi Faaliyetleri
80 IMMIB-Devlet Yardımları-3 Şubesi Faaliyetleri
84 IMMIB Akademi (Eğitim Şubesi) Faaliyetleri
86 Ekonomik Araştırmalar Şubesi Faaliyetleri
88 Uluslararası Platformlardaki Faaliyetler
91 İnsan Kaynakları Şubesi Faaliyetleri
92 Kurumsal İletişim ve Organizasyon Şubesi Faaliyetleri
93 İdari İşler ve Satın Alma Şubesi Faaliyetleri
94 Teşvik Şubesi Faaliyetleri
96 Üye İlişkileri ve Uygulama Şubesi Faaliyetleri

101 4. BÖLÜM:
2025 YILI İŞ PLANI

105 5. BÖLÜM:
MALİ TABLOLAR VE DENETİM KURULU RAPORU

113 6. BÖLÜM:
İSTATİSTİKLER

1. BÖLÜM

GENEL EKONOMİK DURUM VE SEKTÖREL DEĞERLENDİRME

2024 Yılı Dünya Ekonomisi Genel Değerlendirmesi

KÜRESEL EKONOMİ VE TİCARET

Dünya Bankası, IMF, OECD'nin analizlerine göre küresel ekonominin 2024'ü %2,7-3,2 bandında büyümeyle kapatmış olması ve önümüzdeki yıl da büyümenin benzer bir oranda gerçekleşmesi beklenmektedir. Küresel büyümenin yönünü ise gelişmekte olan piyasalar belirleyecektir. Büyüme istikrarının bir kısmı, genişlemeci mali politikaların sürdürülmesi ve ileriye dönük daha kolaylaştırıcı para politikalarından kaynaklanmaktadır. Ancak ABD kaynaklı tarifelerin büyüme üzerinde önemli ölçüde aşağı yönlü riskler ve enflasyon üzerinde yukarı yönlü baskılar yaratabileceği değerlendirilmektedir.

Küresel ekonominin 2024 yılında genel olarak beklentilerin üzerinde bir dayanıklılık sergilediği ve yıl başındaki öngörülere kıyasla daha iyi performans gösterdiği görülmektedir. PMI verilerine göre hem gelişmekte olan hem de gelişmiş piyasalar için endekslerin 50'nin üzerinde olması, özel sektörün genişleme içinde olduğunu göstermektedir.
Enflasyon, kilit ekonomilerde hafifçe yavaşlamaya devam ederken para politikalarındaki gevşeme de yaygınlaşmaktadır. Küresel manşet enflasyon, enerji ve gıda fiyatlarındaki gevşeme, tedarik zincirlerindeki iyileşme ve sıkı para politikalarının gecikmeli etkisiyle birlikte 2024 yılında gerilemeye devam etmiştir. Sonuç olarak 2024 yılında manşet enflasyon ekonomilerin büyük kısmında hedeflenen seviyelere gelmiş veya hedeflenen seviyelerin altına inmiştir.

Hem gelişmekte olan hem de gelişmiş piyasalar, beklentilerin üzerinde büyüme performansı göstermiştir. Ancak, gelişmiş ülkeler büyüme endeksinin 2024 sonlarına doğru hafifçe gerilediği kaydedilmiştir. ABD ve Çin anakarasından gelen veriler beklentiden daha güçlü bir tablo çizerken, Euro Bölgesi bir miktar zayıflama göstermiştir. Çin ekonomisinde 2024 için büyümenin %5 seviyesinde gerçekleşmiş olduğu tahmin edilmektedir.

Uluslararası Kuruluşların Büyüme Tahminleri (%)

		Dünya	Avro Bölgesi	ABD	Brezilya	Rusya	Hindistan	Çin	Japonya
Dünya Bankası	2023	2,6	0,4	2,5	3,1	2,6	6,3	5,2	1,8
	2024	2,7	0,7	1,6	1,5	1,3	6,4	4,5	0,9
	2025	2,7	1,0	2,3	2,2	1,6	6,7	4,5	1,2
IMF	2023	3,1	0,5	2,5	3,1	3,0	6,7	5,2	1,9
	2024	3,1	0,9	2,1	1,7	2,6	6,5	4,6	0,9
	2025	3,3	1,0	2,7	2,2	1,4	6,5	4,6	1,1
OECD	2023	3,2	0,5	2,9	2,9	3,6	8,2	5,2	1,7
	2024	3,2	0,8	2,8	3,2	3,9	6,8	4,9	-0,3
	2025	3,3	1,3	2,4	2,3	1,1	6,9	4,7	1,5

Kaynak: IMF , Dünya Bankası , OECD

Uluslararası Kuruluşların Enflasyon Tahminleri (%)

		Dünya	Avro Bölgesi	ABD	Brezilya	Rusya	Hindistan	Çin	Japonya
Dünya Bankası	2021	3,5	2,4	4,7	8,3	-	5,1	1,0	-0,2
	2022	8,0	8,4	8,0	9,3	6,7	6,7	2,0	2,5
	2023	5,8	-	-	-	-	-	-	-
	2024	4,3	-	-	-	-	-	-	-
	2025	2,7	-	-	-	-	-	-	-
IMF	2021	4,7	2,6	4,7	8,3	6,7	5,5	0,9	-0,2
	2022	8,7	8,4	8,0	9,3	13,8	6,7	2,0	2,5
	2023	6,7	5,6	4,1	4,6	5,9	5,4	0,2	3,2
	2024	5,7	3,3	3,0	4,3	7,9	4,4	0,4	2,2
	2025	4,2	2,0	1,9	3,6	6,0	4,1	1,7	2,0
OECD	2021	-	2,6	4,7	8,3	6,7	5,5	0,9	-0,2
	2022	-	8,4	8,0	9,3	13,7	6,7	1,9	2,5
	2023	-	5,5	4,2	4,6	5,8	6,2	0,5	3,2
	2024	-	2,9	2,8	3,2	7,2	5,3	1,1	2,6
	2025	-	2,1	2,1	4,2	7,0	4,2	1,1	1,9

KÜRESEL TİCARET

2023 yılında küresel mal ticareti %1,2 azalışla 23,8 trilyon dolar; hizmet ticareti ise %14,7 artışla 7,8 trilyon dolar olarak gerçekleşmişti. Toplamda 31 trilyon kadarlık bir küresel ticaret kayıtlara geçmişti. 2024 için toplam küresel ticaret değerinin 33 trilyon seviyelerinde gerçekleştiği ve bu artışta maldan ziyade hizmet sektörlerindeki artışın etkili olduğu tahmin edilmektedir . Küresel mal ve hizmet ticareti 2023 yılındaki ılımlı genişlemenin de etkisiyle 2024 yılında %2,7 oranında büyüyerek toparlanmıştır. Dünya Ticaret Örgütünün (DTÖ) Ekim 2024'te yayınladığı güncellenmiş tahminlere göre dünya mal ticareti hacminin 2024'te %2,7, 2025'te %3,0 oranında artması tahmin edilmektedir. Küresel ticaret 2024 yılında bazı gelişmiş ekonomilerde görülen zayıf üretim faaliyetlerine rağmen toparlanmıştır. Yılın üçüncü çeyreğinde mal ticaretindeki güçlenme toparlanma üzerinde etkili olmuştur. Hizmet ticaretinde de ılımlı büyüme devam etmiştir.

Ticaret politikası belirsizliği ve ticareti kısıtlayıcı önlemler yüksek kalmaya devam etmektedir. Ticaret politikası belirsizliği son seçim sonuçları ve başta ABD olmak üzere birkaç büyük ekonomide yeni ticaret politikalarının duyurulmasının ardından artmıştır. Küresel olarak 2024 yılında uygulamaya konulan yeni ticaret kısıtlayıcı politikaların sayısı 2010-19 yıllarının ortalamasının beş katı olarak gerçekleşmiştir. 2024 yılı, üretim ve tedarik zincirlerinde karşılaşılan zorlukların daha belirgin hale geldiği bir dönem olmuştur. Firmalar anlaşma sadakati, iş gücü eksikliği, artan operasyonel maliyetler ve sürdürülebilirlik konularında zorluklar yaşamışlardır.

DTÖ Küresel Mal Ticareti Büyüme Tahminleri (%)

Bölgeler	2020	2021	2022	2023	2024	2025
Dünya	-5,3	9	2,2	-1,1	2,7	3
İhracat Artışı						
Kuzey Amerika	-9,2	6,4	3,9	3,7	2,1	2,9
Güney Amerika	-5	6,7	3,2	2,3	4,6	-0,1
Avrupa	-8,5	6,9	1,8	-2,6	-1,4	1,8
CIS	-1,1	-0,8	-3,2	-0,5	0,3	1,2
Afrika	-7,2	3,8	-2,5	4,3	2,5	2,2
Orta Doğu	-6,4	-1,6	3,8	1,1	4,7	1
Asya	0,6	13,1	0,2	0,3	7,4	4,7
İthalat Artışı						
Kuzey Amerika	-5,2	11,9	5,7	-2	3,3	2
Güney Amerika	-9,9	24,9	4,4	-4,5	5,6	1,7
Avrupa	-8,2	7,5	4,4	-5	-2,3	2,2
CIS	-5,2	9,4	-5,7	17,9	1,1	1,7
Afrika	-13,9	8,2	3,5	8	1,5	-1,1
Orta Doğu	-8,7	12,9	10,5	8,5	3	1,1
Asya	-1	10,3	1	-0,7	4,3	5,1

[1] UNCTAD (Aralık 2024). Global Trade Update, https://unctad.org/publication/global-trade-update-december-2024

[2] World Bank (Ocak 2025). Global Economic Prospects, https://www.worldbank.org/en/publication/global-economic-prospects

TÜRKİYE EKONOMİSİ

2024'ün üçüncü çeyreği itibarıyla Türkiye ekonomisinin yıllıklandırılmış bazda büyüklüğü cari fiyatlarla 39,2 trilyon TL, USD bazında 1,26 trilyon USD düzeyinde oluşmuştur. GSYH 2024 yılı üçüncü çeyrek ilk tahmini; bir önceki yılın aynı çeyreğine göre %2,1 artmıştır.

Türkiye'nin Temel Ekonomik Göstergeleri

Göstergeler	2021	2022	2023	2024												2025
				Ocak	Şubat	Mart	Nisan	Mayıs	Haziran	Temmuz	Ağustos	Eylül	Ekim	Kasım	Aralık	Ocak
GSYH (Yıllık Reel Yüzde Değişim) (%)	11,4	5,5	4,5	-	-	5,7	-	-	32,5	-	-	2,1	-	-	-	-
GSYH (Milyar $)1	808	906	1119	-	-	286	-	-	308	-	-	358	-	-	-	-
Sanayi Üretim Endeksi2	17,5	4,4	1,6	1,3	11,1	4,6	-0,7	-0,1	-4,7	-3,9	-5,2	-2,3	-3,1	1,5	-	-
İmalat Sanayi Kapasite Kullanım Oranı (%)	76,6	77,2	76,3	76,2	76,4	76,2	76,7	76,3	76,3	75,9	75,4	74,9	74,9	76,1	75,8	74,6
İstihdam (Milyon Kişi)	28,8	30,8	31,6	31,5	32,3	32,3	32,3	33,2	32,6	32,7	33,2	33,1	32,9	32,8	-	-
İşsizlik Oranı	12,0	10,4	9,4	9,8	9,2	8,8	8,5	8,9	9,2	8,8	8,5	8,6	8,8	8,6	-	-
Cari İşlemler Dengesi (Milyar $)	-6,4	-45,8	-45,0	-2,3	-3,4	-3,9	-4,9	-0,6	0,8	1,4	4,8	3,0	1,9	-2,9	-	-
Cari İşlemler Dengesi / GSYH Oranı	-0,8	-5,1	-3,6	-	-	-	-	-	-	-	-	-	-	-	-	-
Dış Ticaret Dengesi (Milyar $)	-46	-110	-106	-6,2	-6,8	-7,3	-9,9	-6,5	-5,9	-7,3	-5,0	-5,1	-5,9	-7,5	-8,8	-
İhracat (FOB, Milyar $)	225	254	256	20,0	21,1	22,7	19,3	24,2	19,0	22,5	22,0	22,0	23,5	22,3	23,5	-
İthalat (CIF, Milyar$)	271	364	362	26,2	27,9	30,0	29,2	30,6	24,9	29,8	27,0	27,1	29,4	29,7	32,3	-
Bütçe Dengesi / GSYH Oranı (%)	-2,8	-1,0	-5,2	-	-	-	-	-	-	-	-	-	-	-	-	-
TÜFE Oranı3	36,1	64,3	64,8	64,9	67,1	68,5	69,8	75,5	71,6	61,8	52,0	49,4	48,6	47,0	44,4	-
Politika Faizi Oranı5	14,00	9,00	9,00	42,50	45,00	50,00	50,00	50,00	50,00	50,00	50,00	50,00	50,00	50,00	47,50	-
	19,00	13,00	40,00													

Kaynak: Hazine ve Maliye Bakanlığı, Ticaret Bakanlığı, TÜİK, TCMB

[1] 2023 için yıllık GSYH verileri açıklanmamış olup, yıllık veriler 4 çeyreğin toplamı suretiyle elde edilmiştir. Aylar için verilen GSYH çeyreklik dönemleri temsil etmektedir.

[2] Takvim Etkisinden Arındırılmış Sanayi Üretim Endeksi (2015=100, Yıllık Yüzde Değişim)

[3] TÜFE Dönem sonu yıllık yüzde değişim

[4] Değişim Oranlarının hesaplanmasında baz yılı 2015 olarak alınmıştır.

[5] 2020-2023 yılları için en düşük ve en yüksek politika faiz oranları verilmiştir.

Not: 2024 yılına ilişkin veriler geçici olup ilerleyen dönemde bu veriler ilgili kuruluşlar tarafından revize edilebilmektedir.

2025-2027 ORTA VADELİ PROGRAM

On İkinci Kalkınma Planı'nın (2024-2028) genel çerçevesiyle uyumlu olarak makroekonomik ve finansal istikrarı güçlendirmeyi, yüksek katma değerli üretimi teşvik etmeyi, yeşil ve dijital dönüşüm odağıyla verimlilik ve ihracat artışı yoluyla büyümeyi ve cari işlemler dengesinde kalıcı iyileşme sağlamayı, enflasyonu orta vadede tek haneye düşürmeyi, iş ve yatırım ortamını iyileştirmeyi ve afetlerle etkin mücadele ederken mali disiplinin korunmasını esas alan politika zeminini tesis etmeyi amaçlamaktadır.
Uluslararası kuruluşların Türkiye için büyüme tahminleri aşağıda sunulmaktadır.

2025-2027 Orta Vadeli Program

	2023	2024 (GT)	2025 (P)	2026 (P)	2027 (P)
GSYH (Milyar TL, Cari Fiyatlarla)	26.546	44.218	61.540	72.915	83.132
Kişi Başına Milli Gelir ($)	13.243	15.551	17.028	18.990	20.420
GSYH Reel Büyümesi (%)	5,1	3,5	4,0	4,5	5,0
İşsizlik Oranı (%)	9,4	9,3	9,6	9,2	8,8
Seyahat Gelirleri (Milyar $)	49,5	53,0	56,1	61,5	66,4
Cari İşlemler Dengesi (Milyar $)	-40,5	-22,0	-28,6	-25,6	-22,6
Cari İşlemler Dengesi / GSYH (%)	-3,6	-1,7	-2,0	-1,6	-1,3

GT: Gerçekleşme Tahmini, P: Program

Kaynak: T.C. Hazine ve Maliye Bakanlığı

Uluslararası Kuruluşların Türkiye için Büyüme Tahminleri (%)

	2022	2023	2024	2025
Dünya Bankası	5,5	5,1	3,2	2,6
IMF	5,5	5,1	2,8	2,6
OECD	5,5	4,5	3,5	2,6

GT: Gerçekleşme Tahmini, P: Program

Kaynak: T.C. Hazine ve Maliye Bakanlığı

DIŞ TİCARET

Genel ticaret sistemine göre ihracat 2024 yılı Ocak-Aralık döneminde bir önceki yılın aynı dönemine göre %2,4 artarak 261 milyar 855 milyon dolar, ithalat %5,0 azalarak 344 milyar 20 milyon dolar olarak gerçekleşti. Bu dönemde dış ticaret hacmi 606 milyar dolar ve ithalatın ihracatı karşılama oranı %76,1 olarak gerçekleşmiştir.

2024 yılında aylık ortalama ihracat 21,8 milyar $, ortalama ithalat ise 28,7 milyar $ olmuştur. Son 1 yılda en yüksek ihracat rakamına 24,2 milyar $ ile 2024 yılı Mayıs ayında erişilmiştir. En düşük ihracat ise 19,0 milyar $ ile 2024 yılı Haziran ayında gerçekleşmiştir. En yüksek aylık ithalat 32,3 milyar $ ile 2024 yılı Aralık ayında, en düşük ithalat ise 24,9 milyar $ ile 2024 yılı Haziran ayında olmuştur.

İhracatın ülke gruplarına dağılımına bakıldığında en büyük pazarın %41,5 pay ile AB oldugu, ardından Yakın ve Orta Doğu ve AB dışındaki Avrupa ülkelerinin geldiği görünmektedir. İthalatın da en büyük oranı (%32,1) AB'den yapılmakta; ardından Diğer Asya ve AB dışındaki Avrupa ülkeleri gelmektedir.

Türkiye Dış Ticareti

	Ocak-Aralık 2024	Değişim (%)
İhracat (milyar $)	261,9	2,5
İthalat (milyar $)	344,1	-4,9
Dış Ticaret Hacmi (milyar $)	606,0	-1,9
Dış Ticaret Dengesi (milyar $)	-82,2	-22,7
İhracatın İthalatı Karşılama Oranı (%)	76,1	-

Kaynak: Ticaret Bakanlığı

Ülke Gruplarına Göre Dağılım

	İhracat			İthalat		
	Değer (milyon $)	Değişim (%)	Pay (%)	Değer (milyon $)	Değişim (%)	Pay (%)
Avrupa Birliği	108.667	4,2	41,5	110.412	4,1	32,1
Yakın ve Orta Doğu	43.743	-4,0	16,7	20.203	-18,6	5,9
Diğer Avrupa (AB Hariç)	40.094	1,0	15,3	67.704	-13,6	19,7
Diğer Asya	20.807	7,6	7,9	87.948	-3,2	25,6
Kuzey Amerika	18.054	9,4	6,9	17.446	2,1	5,1
Kuzey Afrika	14.465	5,8	5,5	8.154	11,8	2,4
Diğer Afrika	7.121	-7,8	2,7	3.161	2,8	0,9
Güney Amerika	2.917	14,8	1,1	8.245	15,1	2,4
Orta Amerika ve Karayipler	2.811	1,9	1,1	1.622	8,4	0,5
Avustralya ve Yeni Zelanda	1.256	16,8	0,5	1.196	-2,0	0,3
Diğerleri	1.991	-19,8	0,8	17.993	-26,8	5,2
Toplam	**261.925**	**2,5**	**100**	**344.085**	**-4,9**	**100**

Kaynak: Ticaret Bakanlığı

EN FAZLA İHRACAT YAPILAN 20 ÜLKE

Türkiye'nin en fazla ihracat gerçekleştirdiği ilk 20 ülke toplam ihracatın %65'ini oluşturmaktadır. İlk üç sırada Almanya, ABD ve İngiltere bulunmaktadır.

Sıra	Ülke	İhracat (milyon $)	Değişim (%)	Pay (%)
1	Almanya	20.438	-3,1	6,2
2	ABD	16.347	9,9	5,8
3	İngiltere	15.236	22,2	5
4	Irak	13.043	2,2	4,9
5	İtalya	12.932	4,5	3,8
6	Fransa	10.047	-2,3	3,2
7	BAE	8.404	-2,0	3,7
8	İspanya	9.815	0,3	3
9	Romanya	7.889	13,5	3,3
10	Hollanda	8.570	9,1	3,3
11	Rusya Federasyonu	8.567	-21,5	1,8
12	Yunanistan	4.830	15,8	2,4
13	Polonya	6.264	5,2	2
14	Bulgaristan	5.153	21,9	1,6
15	Mısır	4.197	25,2	1,5
16	Suudi Arabistan	3.985	52,0	1,2
17	Azerbaycan	3.086	10,3	1,7
18	Belçika	4.366	0,0	1,4
19	Ukrayna	3.540	2,8	1,3
20	Fas	3.443	12,5	65
	Liste Toplamı	170.151	5,1	35
	Diğer	91.774	-2,1	100
	Toplam	**261.925**	**2,5**	**6,2**

Türkiye ihracatının sektörel dağılıma göre incelendiğinde en büyük ihracatçı sektörlerin sırasıyla otomotiv (%16,5 pay) ile kimya (%13,6 pay) sektörleri olduğu görünmektedir. İhraç birim fiyatı karşılaştırmasında ise en yüksek değere sahip sektör mücevher olup ardından savunma ve havacılık sanayii gelmektedir.

EN FAZLA İTHALAT YAPILAN 20 ÜLKE

Türkiye'nin en fazla ithalat yaptığı ilk 20 ülke toplam ithalatın %72,6'sını temsil etmektedir. İlk üç sırada Çin, Rusya ve Almanya bulunmaktadır.

Sıra	Ülke	İthalat (milyon $)	Değişim (%)	Pay (%)
1	Çin	44.935	-0,3	13,1
2	Rusya Federasyonu	43.915	-3,7	12,8
3	Almanya	27.086	-5,6	7,9
4	İtalya	19.313	28,8	5,6
5	ABD	16.231	2,9	4,7
6	Fransa	12.501	8,3	3,6
7	İsviçre	11.174	-43,9	3,2
8	İspanya	9.369	-1,5	2,7
9	Güney Kore	9.247	-2,5	2,7
10	BAE	7.364	-36,1	2,1
11	Hindistan	7.022	-11,5	2
12	İngiltere	6.846	5,0	2
13	Polonya	5.575	9,9	1,6
14	Hollanda	5.021	13,6	1,5
15	Japonya	4.738	-13,3	1,4
16	Malezya	4.669	12,8	1,4
17	Mısır	4.411	20,9	1,3
18	Romanya	3.986	8,1	1,2
19	Çekya	3.826	-0,2	1,1
20	İran	2.642	21,1	0,8
	Liste Toplamı	249.868	-3,5	72,6
	Diğer	94.217	-8,5	27,4
	Toplam	**344.085**	**-4,9**	**100**

Kaynak: Ticaret Bakanlığı

TET 2024 YILI DEĞERLENDİRMESİ

Dünya ticaret hacminin durağan seyrettiği 2024 yılında en büyük ihraç pazarlarımızda yaşanan ekonomik durgunluk ve daralmalara rağmen ihracatçılarımızın yoğun çabaları sayesinde sektörümüz ihracatı, 2023 yılına kıyasla %3 oranında artarak 16,9 milyar USD'ye ulaşmıştır. Elektrik ve Elektronik sektörü, Türkiye toplam ihracatındaki %7'lik payı ile sanayi sektörleri arasında ilk dört sektör içerisinde yer almıştır.

2024 yılında sektörümüzün en çok ihracat gerçekleştirdiği bölgeler Avrupa Birliği, Birleşik Krallık ve Asya olmuştur. AB ülkelerine yapılan ihracatımız toplam ihracatımızın %44'ünü oluşturmuş ve yaklaşık 7,5 milyar USD olarak gerçekleşmiştir.
Ülke bazında değerlendirildiğinde en fazla ihracat yaptığımız ilk üç ülke sırasıyla; Birleşik Krallık (1,6 milyar USD - %10 pay), Almanya (1,3 milyar USD - %7 pay) ve Irak (821 milyon USD - %6 pay) olmuştur. Bu ülkeleri sırasıyla Birleşik Devletler (798 milyon USD), Fransa (762 milyon USD), İspanya (715 milyon USD), İtalya (665 milyon USD), Polonya (519 milyon USD), Hollanda (449 milyon USD) ve Rusya (438 milyon USD) takip etmektedir.

Mal gruplarına göre dağılım incelendiğinde ise Elektrik, Elektrik Üretim ve Dağıtım Ekipmanları grubu 6,06 milyar USD ile ilk sırada yer almıştır. Bu grubu 4,03 milyar USD ile Beyaz Eşya, 3,5 milyar USD ile Elektronik ve 3,3 milyar USD ile Kablolar takip etmektedir. Elektrik, Elektrik Üretim ve Dağıtım Ekipmanları ihracatı, bir önceki yıla göre %13 oranında artmış ve en yüksek artış oranı Transformatör ve Endüktör ürün grubunda gerçekleşmiştir. Bu artışın temel nedenleri arasında, küresel ekonomik durgunluğun tüketici odaklı sektörleri olumsuz etkilerken elektrik üretim ve dağıtım projelerinde Türkiye'nin kapasite kullanım oranlarındaki artış ve fiyat-performans açısından rekabet avantajını koruması bulunmaktadır.

Ürün bazında en yüksek ihracat rakamları sırasıyla Transformatör ve Endüktör (2,2 milyar USD), Alçak Gerilim Kabloları (1,4 milyar USD), Buzdolabı ve Soğutucular (1,1 milyar USD) ile Fırınlar ve Ocaklar (947 milyon USD) ürün gruplarında gerçekleşmiştir.

2024 yılında Türkiye sanayi sektörünün genel kilogram başına ihracat fiyatı 1,9 USD (FOB USD/KG) iken Elektrik ve Elektronik sektöründe bu rakam 7,09 USD olarak kaydedilmiştir. Sektör mal gruplarında ise ortalama kilogram fiyatları; Elektronik için 15,5 USD, Elektrik, Elektrik Üretim ve Dağıtım Ekipmanları için 10 USD, Kablolar için 6,4 USD ve Beyaz Eşya için 3,8 USD olarak gerçekleşmiştir. Elektronik kategorisinde yer alan ve yüksek teknoloji içeren TV Alıcıları (LCD) ürün grubunda ise kilogram başına birim fiyat yaklaşık 20 USD seviyesine ulaşmıştır.

ELEKTRİK, ELEKTRİK ÜRETİM VE DAĞITIM EKİPMANLARI — 6 milyar 60 milyon $

BEYAZ EŞYA — 4 milyar 30 milyon $

ELEKTRONİK — 3 milyar 500 milyon $

KABLO — 3 milyar 300 milyon $

2. BÖLÜM

2024 YILI FAALİYETLERİ

SEKTÖREL TİCARET HEYETLERİ

DEMOKRATİK KONGO CUMHURİYETİ SEKTÖREL TİCARET HEYETİ

6/9 ŞUBAT 2024

T.C. Ticaret Bakanlığı desteği ve Birliğimiz koordinasyonunda, firmalarımızın Afrika pazarına giriş yapmalarını desteklemek amacıyla 6-9 Şubat 2024 tarihleri arasında Demokratik Kongo Cumhuriyeti'ne yönelik Sektörel Ticaret Heyeti organizasyonu düzenlenmiştir.

Heyete Birliğimiz üyesi **9 firmadan 10 temsilci** katılmıştır. Programın ilk gününde düzenlenen **ikili iş görüşmeleri** etkinliğinde Türk firmalarıyla toplam **175 iş görüşmesi** gerçekleştirilmiştir.

SEKTÖREL TİCARET HEYETLERİ

FİLDİŞİ SAHİLİ SEKTÖREL TİCARET HEYETİ

19/22 ŞUBAT 2024

T.C. Ticaret Bakanlığı desteği ve Birliğimiz koordinasyonunda, firmalarımızın Fildişi Sahili pazarına giriş yapmalarını desteklemek amacıyla 19–22 Şubat 2024 tarihleri arasında Abidjan şehrine Sektörel Ticaret Heyeti organizasyonu düzenlenmiştir. Heyete Birliğimiz üyesi **12 firmadan 18 temsilci** katılmıştır. Programın ilk gününde düzenlenen ikili iş görüşmeleri etkinliğinde, **40'tan fazla Fildişili firma** yer almış ve Türk firmalarıyla toplam **175 iş görüşmesi** gerçekleştirilmiştir.

SEKTÖREL TİCARET HEYETLERİ

ZİMBABVE-G.AFRİKA SEKTÖREL TİCARET HEYETİ

11/15 MART 2024

T.C. Ticaret Bakanlığı desteği ve Birliğimiz koordinasyonunda, firmalarımızın Güney Afrika ve Zimbabve pazarlarına giriş yapmalarını desteklemek amacıyla 11–15 Mart 2024 tarihleri arasında iki ülkeyi kapsayan bir Sektörel Ticaret Heyeti organizasyonu düzenlenmiştir.

Heyete Birliğimiz üyesi **9 firmadan 13 temsilci** katılmıştır. Zimbabve'de düzenlenen B2B etkinliğinde **170**, Güney Afrika'da ise **82 ikili iş görüşmesi** gerçekleştirilmiştir.

Katılımcı firmalar, her iki ülkede faaliyet gösteren potansiyel iş ortakları ile birebir görüşmeler yaparak ürün ve firma tanıtımı yapma fırsatı bulmuş; bölgeye yönelik iş yapma ortamını yakından tanıma imkânı elde etmiştir.

SEKTÖREL TİCARET HEYETLERİ

KAZAKİSTAN SEKTÖREL TİCARET HEYETİ

19/22 MAYIS 2024

T.C. Ticaret Bakanlığı desteği ve Elektrik ve Elektronik İhracatçıları Birliği koordinasyonunda, Orta Asya'nın önemli ticaret merkezlerinden biri olan Kazakistan'a 19–22 Mayıs 2024 tarihleri arasında bir Sektörel Ticaret Heyeti organizasyonu gerçekleştirilmiştir.

21 Mayıs'ta gerçekleştirilen ikili iş görüşmelerine **43 Kazak firma** katılmış; Türk ve Kazak firmaları arasında **160 görüşme** yapılmıştır. Katılımcılar, görüşmelerde ürün ve firma portföylerini tanıtma fırsatı bulmuş; ülke pazarını ve iş yapma koşullarını doğrudan gözlemleme imkânı elde etmiştir.

Ayrıca heyet kapsamında, Türk firmalarının Kazakistan'daki kamu kurumlarıyla bir araya gelmeleri sağlanmış; önümüzdeki yıllarda bölgede hayata geçirilmesi planlanan projeler hakkında bilgi edinilmiş ve bu projelerde yer alma olanakları değerlendirilmiştir.

SEKTÖREL TİCARET HEYETLERİ

AVUSTURYA - SLOVAKYA SEKTÖREL TİCARET HEYETİ

26/30 MAYIS 2024

T.C. Ticaret Bakanlığı desteği ve Birliğimiz koordinasyonunda, firmalarımızın Avusturya ve Slovakya pazarlarına giriş yapmalarını desteklemek amacıyla 26-30 Mayıs 2024 tarihleri arasında iki ülkeyi kapsayan bir Sektörel Ticaret Heyeti organizasyonu düzenlenmiştir.

Heyete Birliğimiz üyesi **14 firmadan 21 temsilci** katılmıştır. Viyana'de düzenlenen etkinliğimizde **78**, Bratislava'da ise **86 ikili iş görüşmesi** gerçekleştirilmiştir.

Katılımcı firmalar, her iki ülkede faaliyet gösteren potansiyel iş ortakları ile birebir görüşmeler yaparak ürün ve firma tanıtımı yapma fırsatı bulmuş; bölgeye yönelik iş yapma ortamını yakından tanıma imkânı elde etmiştir.

SEKTÖREL TİCARET HEYETLERİ

AVUSTRALYA (MELBURN & SİDNEY) TİCARET HEYETİ

28 TEMMUZ / **03** AĞUSTOS 2024

T.C. Ticaret Bakanlığı desteği ve Elektrik ve Elektronik İhracatçıları Birliği koordinasyonunda, firmalarımızın Avustralya pazarına girişlerini desteklemek amacıyla 28 Temmuz – 3 Ağustos 2024 tarihleri arasında Melburn ve Sidney şehirlerine yönelik bir Sektörel Ticaret Heyeti organizasyonu düzenlenmiştir.

Heyete Birliğimiz üyesi **13 firmadan 19 temsilci** katılımıştır.

Melburn'de düzenlenen görüşmelere 11, Sidney'de düzenlenen görüşmelere ise **20 olmak üzere toplam 31 Avustralyalı firma** heyetimize katılmış; Türk ve Avustralyalı firmalar arasında **83 ikili iş görüşmesi** gerçekleştirilmiştir.

Programın diğer günlerinde firmalarımız bireysel görüşmeler ve firma ziyaretleri ile pazarı daha yakından tanıma fırsatı bulmuştur. Bu kapsamda firmalar, Avustralya'daki ürün kullanımı, dağıtım yapısı ve potansiyel iş ortakları hakkında yerinde bilgi edinmiştir.

SEKTÖREL TİCARET HEYETLERİ

HOLLANDA-BELÇİKA SEKTÖREL TİCARET HEYETİ

7/11 EKİM 2024

T.C. Ticaret Bakanlığı desteği ve Elektrik ve Elektronik İhracatçıları Birliği koordinasyonunda, **Hollanda ve Belçika**'ya 7–11 Ekim 2024 tarihleri arasında bir Sektörel Ticaret Heyeti organizasyonu düzenlenmiştir.

Heyete Birliğimiz üyesi **9 firmadan 11 temsilci** katılım sağlamıştır.

Hollanda'da düzenlenen etkinlikte **10, Belçika'da** ise **7 münferit firma** ile ikili görüşmeler yapılmıştır. Katılımcı firmalar, kendi sektörlerine uygun muhataplarla ürün ve firma portföylerini tanıtma imkânı bulmuştur.

UR-GE FAALİYETLERİ

ELEKTRİK ÜRETİM İLETİM VE DAĞITIM EKİPMANLARI UR-GE PROJESİ - CEZAYİR TUNUS YURT DIŞI PAZARLAMA FAALİYETİ

14/18 OCAK 2024

Elektrik ve Elektronik İhracatçıları Birliği tarafından yürütülen Elektrik Üretim ve Dağıtım Ekipmanları Ur-Ge Projesi kapsamında, 14–18 Ocak 2024 tarihleri arasında **Cezayir ve Tunus'a** yönelik bir yurt dışı pazarlama faaliyeti gerçekleştirilmiştir.

Faaliyet kapsamında, **8 katılımcı firmamız,** iki ülkede düzenlenen ikili görüşmeler ile hedef pazarlardaki potansiyel alıcılarla doğrudan temas kurma imkânı bulmuştur.

Cezayir'de gerçekleşen görüşmelere **75 Cezayirli firma** katılmış, **toplam 122 ikili iş görüşmesi** yapılmıştır. **Tunus'ta** ise **34 Tunuslu firma** ile toplam **120 ikili görüşme** gerçekleştirilmiştir.

UR-GE FAALİYETLERİ

TURKHAS-3
BEYAZ EŞYA YAN SANAYİ UR-GE PROJESİ
KARBON YÖNETİMİ EĞİTİMİ

28 MAYIS 2024

Eğitimin konusu Karbon Yönetimi olup eğitimin amacı, Beyaz Eşya Yan Sanayi sektöründe ihracat kapasitesinin artırılması noktasında, sektörü oluşturan Ur-Ge üyesi firmaların kurumsal ve ürün karbon ayakizi kavramları, ISO Karbon Yönergeleri ve Kapsamları, Avrupa Birliği Yeşil Mutabakat çerçevesini ve Sınırda Karbon Düzenleme Mekanizmasının detaylarını öğrenmesi; firma üretim sistemlerinin gelecek için düzenlenmesi ve ülkemizin karbon sıfır stratejisine hazırlık becerisi başta olmak üzere kurumsal veya ürün düzeyinde karbon ayakizi hesaplama becerileri hakkında bilgi sahibi olmalarının sağlanmasıdır.
Firmalar Sera gazları salınım ve giderimlerine ilişkin temel kavramlar hakkında bilgilendirilerek bunların kuruluş seviyesinde hesaplanmasına ve raporlarnmasına ilişkin kılavuzlar incelenmiştir. Bu doğrultuda ISO 14064 kılavuzunun kapsamları değerlendirilmiş ve karbonun yaşam döngüsünde tedarikçilerden geriye doğru veya müşterilere ileriye doğru karbon hesaplaması nasıl yapılabileceği aktarılmıştır.

Eğitime firmaların kalite, planlama, iş geliştirme vb. departmanlarından ilgili uzmanlar katılmış olup kurumsal ve ya ürün düzeyinde yapılabilecek karbon ayakizi hesaplamasının nasıl raporlanabileceği, ardından nasıl doğrulanabileceği ve de son olarak ortaya çıkan raporun nasıl yorumlanarak bir strateji oluşturabileceği gibi hususlarda bilgilenmeleri ve Yeşil Mutabakat kapsamında firmalarında dönüşüm için adım atmaları amaçlanmıştır.

Katılımcı Firma sayısı : 15
Katılımcıların Profili : Ur-Ge firmalarının Kalite/Planlama/İş Geliştirme Yöneticileri
Eğitimin Tarihi ve Süresi : 28 Mayıs 2024 / 1 Gün
Eğitimin verildiği yer : Dış Ticaret Kompleksi / İstanbul
Eğitmen : Dr. Özge Yılmaz

TURKHAS-3
BEYAZ EŞYA YAN SANAYİ UR-GE PROJESİ KARBON YÖNETİMİ 2 EĞİTİMİ

19 EYLÜL 2024

Eğitimin konusu Karbon Yönetimi olup eğitimin amacı, daha önce ilki 28 Mayıs 2024 tarihinde gerçekleştirilen Karbon Yönetimi eğitimini tamamlayıcı nitelikte firmalara Karbon Ayak İzi Hesaplama örneklerinin işlenmesidir. Bu kapsamda, hem kurumsal karbon ayak izi hesaplama hem de ürün karbon ayak izi hesaplama metotlarına değinilerek Kapsam 1, 2 ve 3 çerçevesinde örnek hesaplamalar yapılmıştır. Eğitmenimiz ISO 14067 ve 14064 kılavuzlarına ilişkin genel bilgilendirmelerinin ardından, önceden hazırlanarak firmalarla paylaşılan excel dosyaları üzerinden interaktif bir şekilde hesaplama adımlarını aktarmıştır.

Eğitime firmaların kalite, planlama, iş geliştirme vb. departmanlarından ilgili uzmanlar katılmış olup kurumsal veya ürün düzeyinde yapılabilecek karbon ayakizi hesaplamasının nasıl raporlanabileceği, ardından nasıl doğrulanabileceği ve de son olarak ortaya çıkan raporun nasıl yorumlanarak bir strateji oluşturabileceği gibi hususlarda bilgilenmeleri ve Yeşil Mutabakat kapsamında firmalarında dönüşüm için adım atmaları amaçlanmıştır.

Katılımcı Firma sayısı : 11
Katılımcıların Profili : Ur-Ge firmalarının Kalite/ Planlama/İş Geliştirme Yöneticileri
Eğitimin Tarihi ve Süresi : 19 Eylül 2024 / 1 Gün
Eğitimin verildiği yer : Dış Ticaret Kompleksi / İstanbul
Eğitmen : Dr. Özge Yılmaz

TURKHAS-3
BEYAZ EŞYA YAN SANAYİ UR-GE PROJESİ MEKSİKA YURT DIŞI PAZARLAMA FAALİYETİ

8/14 ARALIK 2024

Birliğimiz tarafından yürütülen "TURKHAS-3 Beyaz Eşya Yan Sanayi Ur-Ge Projesi" kapsamında, ülkemiz ile Meksika arasındaki ticari ilişkilerin geliştirilmesi, firmalarımızın Meksika'da pazara giriş fırsatı yakalamaları, bölgedeki sosyoekonomik ortam ve iş yapma kurallarını öğrenmeleri amacı ile 8-14 Aralık 2024 tarihleri arasında Meksika Yurt dışı pazarlama faaliyeti düzenlenmiştir.

9 firmadan 12 temsilci katılımı ile gerçekleşen faaliyetimizde Meksika'da 3 şehirde yer alan Beyaz Eşya Ana Sanayi firmaları ile ikili görüşmeler gerçekleştirildi ve fabrikalarına ziyaretlerde bulunuldu.

Heyet kapsamında, BSH Monterrey üretim tesisi, Whirlpool Monterrey SUPSA fabrikası, COFICAB Monterrey tesisleri, Whirlpool Celaya tesisleri ve MABE Queretaro merkez ofisine ziyaretler düzenlenmiştir. Ek olarak Mexico City'de yer alan CANAME- Meksika Ulusal Elektrik İmalatçıları Derneği ziyaret edilmiş ve iş birliği imkanları değerlendirilmiştir.



55. ULUSLARARASI CEZAYİR FUARI (FIA)

24/29 HAZİRAN 2024

24-29 Haziran tarihlerinde Cezayir'de genel nitelikli olarak düzenlenen 55. Uluslararası Cezayir Fuarı'na Birliğimizce 12 m² info stand ile katılım sağlamıştır. Türkiye'nin onur konuğu ilan edildiği fuarda 52'si, Türk olmak üzere toplamda 536 firma/kuruluş yer almıştır.

Cezayir Cumhurbaşkanı Sn. Abdülmecid Tebbun'un iştirakleri açılan fuar kapsamında, ziyaretçilere Birliğimiz ve sektörümüz hakkında bilgi aktarılmıştır.



IFA 2024 FUARI
MİLLİ KATILIM ORGANİZASYONU

6/10 EYLÜL 2024

6-10 Eylül 2024 tarihleri arasında Almanya'nın Berlin şehrinde gerçekleşen IFA 2024 fuarı ülkemiz milli katılım organizasyonu bu yıl üçüncü kez Elektrik ve Elektronik İhracatçıları Birliği tarafından gerçekleştirilmiştir.

Elektrikli ev aletleri ve elektronik ürünler sektörlerinde dünyanın en prestijli fuarlarından biri olan ve ilk kez 1924 yılında düzenlenen IFA 2024, bu yıl yüzüncü yılında ziyaretçilerini ağırlamıştır. 2024 yılında net 130.000 m2 sergileme alanında 1800'ü aşkın katılımcı yer almış ve 138 ülkeden 215.000 ziyaretçi 26 holden oluşan Messe Berlin fuar alanını ziyaret etmiştir.

Her yıl düzenlenen IFA Fuarı'nda bu yıl 21 Türk firmamız Milli Katılım kapsamında beyaz eşya yan sanayi ve küçük ev aletleri sektörlerine yönelik ürünlerini sergilemiş olup, 33 firmamız da fuara bireysel olarak iştirak etmiştir.

Milli Katılım organizasyonumuz 9. Hall 101 numaralı köşe stant alanında toplam 412,5 metrekarede gerçekleştirilmiş olup katılımcı firmalar aşağıdaki listede yer almaktadır.

Milli katılım kapsamındaki katılımcı firmalarımızdan 19'u beyaz eşya yan sanayi kapsamındaki makine parça ve aksamları, bağlantı elemanları, kaplama malzemeleri vb. ürünlerini sergilerken, 2 adet küçük ev aletleri firmamız da elektrikli mutfak aletleri ve elektrik süpürgeleri gibi ürünlerini sergilemişlerdir.

FUARLAR

Türkiye Pavilyonu

2024 yılında üçüncü kez milli katılım organizasyonu düzenlenen fuarda Türkiye standına 412,5 m2lik alan tahsis edilmiştir. Geneli elektrikli ev aletleri ve elektronik cihazlar ana sanayi katılımcılarından oluşan IFA 2024 fuarında bireysel ana sanayi katılımcılarımıza ek olarak, Türk Yan Sanayicilerimiz de Milli Katılım programımız ile ana hollerden birinde sergilenme şansına sahip olmuştur.

19 Yan Sanayi firmamız 10'ar m2 ile pavilyonda yer alırken, 2 Küçük Ev Aletleri firmasından Senur A.Ş. 30 m2, Technocast ise 16 m2 ile yer almıştır. Birliğimiz ise 97,15 m2'lik info standında ülkemiz Elektrik ve Elektronik Sektörüne ilişkin tanıtım faaliyetlerini yürütülmüştür.

Fuarın ilk günü Almanya Berlin Başkonsolosu İlker Okan Şanlı, T.C. Berlin Ticaret Başmüşaviri Devran Ayık, T.C. Berlin Ticaret Müşaviri Mehmet Sefa Saral, TET Yönetim Kurulu Başkanı Dr. Güven Uçkan ve beraberinde Yönetim Kurulu Üyeleri ile İMMİB Genel Sekreteri Dr. S. Armağan Vurdu bireysel katılımcılar da dahil olmak üzere Türk katılımcıları ziyaret ederek tanışmış ve başarılar dilemiştir.

Fuarın ilk günü akşamı Sn. Büyükelçimiz Ahmet Başar Şen'in ev sahipliğinde T.C. Berlin Büyükelçiliğinde gerçekleştirilen resepsiyon ile katılımcı firma temsilcilerimiz ağırlanmıştır.

IFA 2024 MİLLİ KATILIM ORGANİZASYONU
BEYAZ EŞYA YAN SANAYİ

SN	Firmanın Tam Ticari Unvanı / Kurum Adı	Stant No
1	AKPLAS PLASTİK KALİP SAN. VE TİC. A.S.	7
2	ALPPLAS ENDÜSTRİYEL YATIRIMLAR A.Ş	18
3	ANOT MAK. KLP. PLS. SAN. VE TİC. A.Ş.	19
4	BAŞOĞLU KABLO VE PROFİL SAN. VE TİC. A.Ş.	17
5	EDES ENDÜSTRİYEL DAMLA ETİKET SAN VE TİC A.Ş	13
6	EGEBANT ZIMPARA VE POLİSAJ MALZ. SAN. VE TİC. A.Ş.	8
7	EL-SE KABLO VE PLASTİK SANAYİ A.S.	16
8	FEREL ELEKTRONİK SANAYİ TİC. A.Ş.	5
9	GENÇLER KABLO SANAYİ VE TİCARET LİMİTED ŞİRKETİ	14
10	GÜLER BORU SANAYİ VE TİCARET ANONİM ŞİRKETİ	9
11	KABEL KABLO SAN. VE TİC A.S.	15
12	KONVEYÖR BEYAZ EŞYA VE OTOMOTİV YAN SANAYİ TİC.A.Ş.	4
13	KOREL ELEKTRONİK SANAYİ TİCARET A.Ş.	2
14	PUNTEKS İZOLASYON BEYAZ EŞYA VE OTOMOTİV YAN SANAYİ TİC. A.Ş.	1
15	RUBA FERMUAR VE PRES DÖKÜM SAN.A.Ş.	3
16	SAN METAL SANAYİ VE TİCARET A.Ş.	12
17	SEÇİL KAUÇUK SAN. VE TİCARET A.Ş	11
18	ŞAHTERM ELEKTRİKLİ ISITICILAR SAN VE TİC AŞ	10
19	TELESET ELEKTROMEKANİK SANAYİ VE TİCARET ANONİM ŞİRKETİ	6



KÜÇÜK EV ALETLERİ

SN	Firmanın Tam Ticari Unvanı / Kurum Adı	Stant No
1	SENUR ELEKTRİK MOTORLARI SANAYİ VE TİCARET A.Ş.	20
2	TECHNOCAST OTOMOTİV SAN. VE TİC. A.Ş.	21

Organizasyona İlişkin Yapılan Tanıtım Faaliyetleri

Fuarda Türk Elektrik ve Elektronik sektörünün daha yaygın ve etkili bir şekilde tanıtımı için Türkiye konsepti kapsamında oluşturulan tanıtım stratejisi çerçevesinde, ülkemiz milli katılımının potansiyel alıcılara duyurulması amacıyla;

• IFA Berlin fuarının ana girişi olan Güney Kapısında yer alan 10 kapıdan 5 tanesine Türkiye logolu Turkish Household Appliaces Suppliers giydirmeleri yapılarak Hall ve Stand alanımıza yönlendirme yapılmıştır.

• IFA Berlin fuarının en kalabalık noktalarından biri olan City Cube binasının önünde yer alan 30 adet bayrak direği Türkiye logolu Turkish Household Appliances Suppliers bayrakları ile donatılmıştır.

• Pavilyonumuzun yer aldığı Hall 9 alanının girişinde yer alan 3 adet bayrak direği Türkiye logolu Turkish Household Appliances Suppliers bayrakları ile donatılmıştır.

• Katılımcı firmalarımız hakkında bilgilerin bulunduğu katılımcı kataloğu ve ülkemiz Elektrik ve Elektronik Sektörünün tanıtımına ilişkin broşürlerimiz info standımızda ziyaretçilerimize dağıtılmıştır. Yine sektör tanıtımına yönelik videomuza info standımızda yer alan ekranda yer verilmiştir.

• Paydaşlarımızdan BEYSAD'ın da aracılığı ile yerli ve yabancı ana sanayi firmalardan pavilyonumuza ziyaretler planlanarak yan sanayi – ana sanayi buluşmaları gerçekleştirilmiştir.

TET 2023 İHRACATIN LİDERLERİ ÖDÜLLERİ

2023 yılını **16,5 milyar dolarlık ihracat** ile tamamlayan Elektrik ve Elektronik İhracatçıları Birliği (TET), **2023 Yılı İhracatın Liderleri Ödül Törenini** 13 Şubat Salı günü Hilton İstanbul Bosphorus Otel'de gerçekleştirmiştir.

Törene, **Ticaret Bakan Yardımcısı Sn. Özgür Volkan Ağar, TİM Başkanı Sn. Mustafa Gültepe, TET Başkanı Sn. Dr. Güven Uçkan** ve sektör temsilcileri katılım sağlamıştır.

Tören kapsamında, 2023 yılında ihracat performanslarına dayalı olarak yapılan değerlendirme sonucunda Birlik üzerinden en çok ihracatı gerçekleştiren üye firmalar ödüllendirilmiştir. Ayrıca, yüksek katma değerli fikirlerin hayata geçirilmesi ve yüksek teknolojili ürünlerin ihracattaki payının artması hedefine katkı sağlamak amacıyla düzenlenen ve son iki yılda 9 katılımcı projenin ticarileştiği 12. TET Proje Pazarı etkinliğinin finalistlerine de ödülleri takdim edilmiştir.

TÜRKİYE 2023 ELEKTRİK – ELEKTRONİK SEKTÖR İHRACATI

1	2	3
VESTEL TİCARET A.Ş.	ARÇELİK A.Ş.	BSH EV ALETLERİ SAN. VE TİC. A.Ş.

TÜRKİYE 2023 BEYAZ EŞYA SEKTÖR İHRACATI

1. ARÇELİK A.Ş.
2. VESTEL TİCARET A.Ş.
3. BSH EV ALETLERİ SAN. VE TİC. A.Ş.

TÜRKİYE 2023 ELEKTRİK, ELEKTRİK ÜRETİM & DAĞITIM EKİPMANLARI SEKTÖR İHRACATI

1. BALIKESİR ELEKTROMEKANİK SANAYİ TESİSLERİ A.Ş
2. SİEMENS SANAYİ VE TİCARET A.Ş.
3. EAE ELEKTRİK ASANSÖR ENDÜSTRİSİ İNŞAAT SAN. VE TİC. A.Ş.

TET 2023
İHRACATIN LİDERLERİ
ÖDÜL TÖRENİ

TÜRKİYE 2023 ELEKTRONİK SEKTÖR İHRACATI

1. VESTEL TİCARET A.Ş.
2. ARÇELİK A.Ş.
3. CHEN GÜNEŞ ENERJİSİ SAN. VE TİC. LTD. ŞTİ

2023 KABLO BİRLİK İHRACATI

1. HES HACILAR ELEKTRİK SAN. VE TİC. A.Ş
2. PAMUKKALE KABLO SAN. VE TİC. A.Ş.
3. NEXANS TÜRKİYE ENDÜSTRİ VE TİC. A.Ş.

DİĞER FAALİYETLERİMİZ

İnosuit Mentorluk Programı

Türkiye İhracatçılar Meclisi koordinasyonunda, Üniversite-Sanayi İş Birliğinin geliştirilmesi amacıyla 2016 yılından itibaren yürütülmekte olan İnosuit - İnovasyon Odaklı Mentorluk Programı kapsamında, İhracatçı Birlikleri üyesi şirketlerde inovasyon yönetimi yetkinliğinin sürdürülebilir şekilde arttırılması, inovasyon yönetimi altyapısının oluşturulması, güçlendirilmesi, her bir kurumun kendi hedeflerine, yapısına ve ihtiyaçlarına uygun kurumsal inovasyon sistemlerinin tasarlanması ve hayata geçirilmesi amaçlanmaktadır.

Program İnoSuit Start (K1), İnoSuit Genel (K2), İnoSuit Odaklı (K3) ve İnoSuit X Şampiyonlar Ligi (K4) olarak 4 kulvarda ilerletilmektedir. Programa katılan firmalara TİM ve Birlikler %50 oranında destek vermektedir.

2024 yılında Nisan ve Eylül dönemlerinde Elektrik ve Elektronik İhracatçıları Birliği'ne üye aşağıda yer alan 3 adet firma İnosuit programı kapsamında desteklenmiştir. Daha önce mentorluk desteği alan firmalara sadece eşleşme, sözleşme ve koordinasyon hususlarında destek olunmuştur.

Firma Adı	Eşleştiği Mentor	Eşleştiği Üniversite	Programı
Çizgi Teknoloji Elektronik Tasarım ve Üretim A.Ş.	Burhanettin Aykut Arıkan	Türk Alman Üniversitesi	Katma Değer Odaklı İnoSuit_Desteksiz
Lonca Mak. San. Tic. A.Ş.	Mehmet Şahin Gök	Gebze Teknik Üniversitesi	İnosuit Hazırlık (5 Ay)
Ulusal Elektronik Teknoloji San. ve Tic. A.Ş.	Necla Öykü İyigün	İstanbul Ticaret Üniversitesi	İnosuit Hazırlık (5 Ay)

ECOTİM Programı

Türkiye İhracatçılar Meclisi koordinasyonunda, ECOTİM Programı kapsamında ihracatçı firmaların yeşil dönüşüm programına uyumu çerçevesinde "Sürdürebilirlik Yönetimi" kapsamında 11 ay uygulama ve 4 ay izleme olmak üzere 15 aylık bir mentörlük programı uygulaması amaçlanmaktadır.

Programa katılan firmalara TİM ve Birlikler %50 oranında destek vermektedir.

2024 yılında Nisan ve Eylül dönemlerinde Elektrik ve Elektronik İhracatçıları Birliği'ne üye aşağıda yer alan 1 adet firma ECOTİM programı kapsamında desteklenmiştir.

Firma Adı	Eşleştiği Mentor	Mentor Kurum
Başoğlu Kablo ve Profil San. ve Tic. A.Ş.	Sibel Sain Özdemir	Alp İnovasyon ve Danışmanlık Hiz. Ltd. Şti.

30
NİSAN
2024

TET Genel Kurul Toplantısı

Birliğimizin 2023 yılı Olağan Genel Kurul Toplantısı 30 Nisan 2024 günü saat 17:00'da Dış Ticaret Kompleksi Şehit Ömer Halisdemir Konferans Salonu'nda 44 üyemizin katılımıyla gerçekleştirilmiştir.

Yönetim Kurulu Başkanı Dr. Güven Uçkan'ın açılış konuşmasını yaptığı toplantıda, Birliğimiz 2023 yılı faaliyetlerine ilişkin sunumdan bilgi alınmış, çalışma raporu Genel Kurul üyelerimizce onaylanmıştır.

DİĞER FAALİYETLERİMİZ

İhracatçıya Yeşil Pasaport Desteği

Bakanlar Kurulunun 23.03.2017 tarihinde yürürlüğe giren 2017/9962 sayılı "İhracatçılara Hususi Damgalı Pasaport Verilmesine İlişkin Esaslar Hakkında Karar"ına göre:

2024 yılında;

412

ihracatçımızın hususi damgalı pasaport almasına olanak sağlanmıştır

Son 3 takvim yılı itibariyle yıllık ortalama ihracatı;

1 Pasaport
500 bin ABD Doları ile 10 milyon ABD Doları arasında (10 milyon ABD Doları dahil) olan firmalar

2 Pasaport
10 Milyon ABD Doları ile 25 milyon ABD Doları arasında (25 milyon ABD Doları dahil) olan firmalar

3 Pasaport
25 Milyon ABD Doları ile 50 milyon ABD Doları arasında (50 milyon ABD Doları dahil) olan firmalar

4 Pasaport
50 Milyon ABD Doları ile 100 milyon ABD Doları arasında (100 milyon ABD Doları dahil) olan firmalar

5 Pasaport
100 milyon ABD Doları üzerinde ihracatı olan firmalar

Pasaport almaya hak kazanan firmalar, resmi dış ticaret istatistikleri esas alınarak Ticaret Bakanlığı tarafından belirlenmektedir.

İhracatçı firmaların sahipleri, ortakları ve çalışanları hususi damgalı pasaport hakkından yararlanabilmekte, ayrıca firmanın sahip veya ortaklarının bir tüzel kişi olması halinde bu tüzel kişiliğin sahipleri, ortakları veya çalışanlarına da pasaport verilebilmektedir.

24.12.2019 tarih ve 30988 sayılı Resmi Gazete'de yayımlanan 7196 sayılı kanunla ihracat yapan iş insanlarına verilen hususi damgalı pasaport süresi 2 yıldan 4 yıla çıkartılmıştır.

Elektrik ve Elektronik İhracatçıları Birliği olarak, 2024 yılında **412** ihracatçımızın hususi damgalı pasaport almasına olanak sağlanmıştır.

3. BÖLÜM

2024 YILI ORTAK ŞUBE ÇALIŞMA RAPORLARI

AB PROJELER ŞUBESİ FAALİYETLERİ

İMMİB AB Projeler Şubesi, 2024 yılı boyunca, üye firmalarımızın dijital dönüşümünü desteklemek, çevresel sürdürülebilirliği artırmak, genç iş gücünü güçlendirmek ve firmaların uluslararası pazarlara entegrasyonunu sağlamak için çeşitli projeler ve faaliyetler gerçekleştirmiştir. Özellikle AB düzeyindeki güncel gelişmeleri yakından takip ederek, forumlar, bilgi günleri ve ikili iş birlikleri programlarına katılım sağlamış ve bu alandaki hibeler hakkında firmalarımızı gerek Avrupa Birliği Haberleri Bülteni gerek düzenlediği çeşitli etkinlikler aracılığıyla bilgilendirme çalışmalarını sürdürmüştür. Bu kapsamda, Proses Endüstrilerinin rekabetçiliğini koruyarak, döngüsellik ve iklim nötr hedeflerine ulaşmalarını amaçlayan Processes4Planet(P4P) Kamu-Özel Ortaklığı ağ oluşturma etkinliklerine ve ASPIRE'ın yalnızca üyelerine özel olarak düzenlediği yeni dönem çağrıları hakkında bilgilendirme ve eşleştirme etkinliğine katılım sağlamıştır. Bu tür katılımlar, sektörlerimizin uluslararası düzeydeki gelişmelerine entegre olmasını ve yenilikçi iş birlikleri kurmasına destek olmaktadır. Yürütülen projelerin 2024 yılı itibarıyla gerçekleştirilen faaliyetler ise aşağıda özetlenmiştir.

YEŞİL VE DİJİTAL DÖNÜŞÜM

DigiFoundry Projesi, döküm endüstrisindeki vasıflı iş gücü ihtiyacını karşılamak ve sektördeki modern üretim yöntemleri ile yeşil ve dijital dönüşüm konularında uzmanlaşmış iş gücü yetiştirmeyi hedeflemektedir. Proje, döküm endüstrisine olan ilgiyi artırmayı, sektördeki iş birliği potansiyelini güçlendirmeyi ve nitelikli iş gücü arzını artırmayı amaçlamaktadır. 1 Aralık 2024 tarihi itibariyle resmi olarak faaliyetlerine başlayan proje, sektördeki yeşil ve dijital dönüşüm süreçlerine uyum sağlamak için eğitim içerikleri sunacak ve dijital platformlar aracılığıyla dökümhane ortamlarının tanıtımını yapacaktır.

Üye firmalarımızın yeşil ve dijital süreçleri ile Sınırda Karbon Düzenleme Mekanizması (SKDM) sürecine uyum sağlamalarının desteklenmesini amaçlayan **SEE BRIDGE Projesi** kapsamında firmalarımıza yönelik çeşitli faaliyetler gerçekleştirilmiştir.

Danışmanlık Hizmetleri
Firmalara SKDM, AB hibe programlarına erişim ve inovasyon yönetimi konularında danışmanlık hizmeti verilmiştir.

Eğitim ve Bilgilendirme Faaliyetleri
KOBİ yöneticileri ve çalışanlarına yönelik SKDM, sürdürülebilirlik ve dijital dönüşüm konularında eğitimler verilmiş, KOBİ ve aracı kuruluşlara yönelik ulusal ve uluslararası çalıştaylar düzenlenmiştir.

Hibe Süreçleri
KOBİ'lerin dijital ve yeşil dönüşüm ile SKDM'ye uyum çabalarını desteklemek için finansal destek ve temel kaynaklara erişim fırsatı sağlamak amacıyla bir hibe çağrısı yayımlanmıştır. Çağrı kapsamında yapılan 142 başvuru değerlendirilmiş ve 52 KOBİ'ye 4.000-8.000 Euro arasında hibe desteği verilmiştir. 2025 yılı itibariyle açılacak ikinci açık çağrı için çalışmalar sürdürülmektedir.

ÇEVRE VE SÜRDÜRÜLEBİLİRLİK

AWARE Projesi, kimya ve maden sektörlerinde su yönetimi konusunda farkındalık yaratmayı, endüstride su kayıplarını azaltmayı ve iklim değişikliğinin etkilerine karşı uyum kapasitesini artırmayı hedeflemektedir. Projenin açılış toplantısı 2024 yılı içerisinde, iklim değişikliği ile mücadele ve su kaynaklarının etkin kullanımı konularında farkındalık yaratmak amacıyla gerçekleştirilmiştir.

2024 yılında faaliyetlerini sürdüren **IS2H4C Projesi,** hidrojeni temiz bir enerji kaynağı olarak kullanmak ve endüstriyel simbiyoz için hem endüstri hem de kentsel topluluklara fayda sağlayan yenilikçi çözümler geliştirerek döngüsel bir ekonomiyi ve sürdürülebilir kalkınmayı teşvik etmeyi hedeflemektedir. Türkiye ve diğer uygulama sahası olan ülkelerde potansiyel simbiyoz vakalarının tespit edilmesi üzerine iş birliği, ağ oluşturma ve eşleştirme faaliyetlerinin düzenlenmesi ve projede finansal kuruluşlarla yeni iş modellerinin geliştirilmesine katkı sağlanması üzerine çalışmalar yürütülmektedir.

Endüstriyel Simbiyoz çözümlerinin yayılması ve bu alandaki girişimlerin karşılaştığı engellerin aşılması konusunda gerçek deneyimlerin üretilmesi için bir demonstrasyon projesi olan **CORALIS Projesi** kapsamında, 3 ana vaka ve 3 takipçi vaka olmak üzere toplamda 6 endüstriyel simbiyoz uygulamasının oluşturulması ve yönetilmesine yönelik çalışmalar devam etmektedir. Bu önemli çalışmaların, üyelerimiz ile paylaşılması hedeflenmektedir.

DİJİTAL PAZARLAMA, GİRİŞİMCİLİK VE İSTİHDAM

22-29 yaşları arasındaki üniversite mezunu, eğitimde ve iş gücünde olmayan gençlerin dijital pazarlama, girişimcilik ve iş becerilerini artırmayı ve eşleştirme çalışmaları ile istihdam edilebilirliklerini desteklemeyi amaçlayan EYE Projesi 2024 yılı içerisinde şu faaliyetleri gerçekleştirmiştir:

Odak Grup Toplantıları: İstanbul Üniversitesi kampüsünde 4 farklı oturumda düzenlenen toplantılarda, projede yer alacak gençlere verilecek destekler ve eğitim içerikleri hakkında görüş alışverişi yapılmıştır.

Dijital Pazarlama, Kişisel Gelişim ve Girişimcilik Eğitimleri: 22-29 yaş arasındaki üniversite mezunu, eğitimde ve istihdamda olmayan gençlere yönelik dijital pazarlama ve girişimcilik eğitimleri verilmiştir. 76 üniversite mezunu genç, bu eğitimlerden faydalanmıştır.

İşbaşı Gözlem Faaliyeti: Dijital pazarlama alanında eğitim almış gençlerin, sektördeki dijital pazarlama faaliyetlerini gösteren firmaları ziyaret etmeleri amaçlanmıştır. Faaliyet kapsamında, 4 farklı firma ziyaret edilmiştir.

Üniversite-Endüstri-STK-İŞKUR İş birliği Çalıştayları: Projenin sürdürülebilirliğini sağlamak amacıyla üniversite, endüstri, STK ve İŞKUR temsilcilerinin katılımıyla 2 çevrimiçi çalıştay gerçekleştirilmiştir.

İyi Uygulama Örnekleri Ziyaretleri: Birleşik Krallık'ta yer alan kurum ve kuruluşlar ile gerçekleştirilen görüşmeler kapsamında, NEET'ler için iyi uygulama örnekleri gözlemlenmiş ve bu uygulamaların EYE Projesi'ne nasıl uyarlanabileceği üzerine değerlendirmeler yapılmıştır.

2024 yılı, İMMİB AB Projeler Şubesi için, Türkiye'nin sanayi sektörlerinde dijital ve yeşil dönüşümün hızlandığı, genç iş gücünün sektöre kazandırılmasına yönelik somut adımların atıldığı bir yıl olmuştur. Uluslararası iş birlikleri ve sektörel eğitim faaliyetleri, KOBİ'lerin kapasitesini artırarak Türkiye'nin küresel pazarlarda daha rekabetçi hale gelmesine katkı sağlamıştır. 2024'te gerçekleştirilen projeler ve faaliyetler, sürdürülebilir kalkınma hedeflerine ulaşma yolunda önemli bir dönüm noktası olmuş ve 2025 ve sonrası için güçlü bir temel oluşturulmuştur.

BİLİŞİM TEKNOLOJİLERİ ŞUBESİ FAALİYETLERİ

Sistem, Ağ ve Güvenlik Altyapısı Faaliyetleri

Aşağıda iletilen kapsamlı çalışmalarla Bilişim Teknolojileri altyapısı kurumsal mimariye taşınmış olup İhracatçı Birlikleri içerisinde en iyi seviyeye, kamu kurumları arasında ise en iyilerden biri seviyesine getirilmiştir.
Çalışmalarda Cumhurbaşkanlığı Dijital Dönüşüm Ofisi (CBDDO), Bilgi ve Teknoloji Kurumu (BTK), Yasal Mevzuat ve Bilişim Teknolojileri ile ilgili uluslararası standartlar (ISO 27001, ISO 27701, GDPR vb.) mevzuat ve düzenlemelere uyumluluk kapsamında dijital dönüşüm ve altyapı/süreç iyileştirmeleri yapılmıştır.

- İMMİB Bilişim Teknolojileri Veri Merkezi uluslararası veri merkezi standartlarında modüler, yönetilebilir, sürdürülebilir, ortam izlemesi yapılabilen, enerji yedekliliği bulunan, fiziksel ve yangın güvenliği bulunan bir yapıda yenilenmiştir.

- Network segmentasyonu yapılarak güvenlik ve yönetilebilirlik artırılmış, kurumsal mimari seviyesine çıkarılmıştır..

- Network segmentasyonuna uygun şekilde Güvenlik Duvarı yeniden yapılandırılarak üst seviye sıkılaştırma uygulanmış, güvenlik duvarı yedeklenerek HA (High Availability – Yüksek Erişilebilirlik) altyapısı kurulmuş ve iş sürekliliği iyileştirilmiştir.

- WAF (Web Access Firewall – Web Server Protection) hizmeti devreye alınarak web uygulamalarının güvenlik seviyesi artırılmıştır.

- SIEM (Sistem Information Event Management, gelişmiş güvenlik aracı) yazılımı kurulumu yapıldı.

- Sistem yedekleri iki farklı lokasyona alınmaya başlanmış ve yedeklilik seviyesi yükseltilmiştir.

- Yalnızca kurum içi erişime açık olan e-posta sunucusu kurulumu yapılarak intranet ağında güvenli eposta sunucusu devreye alındı.

- Bilişim Teknolojileri Veri Merkezi, uluslararası veri merkezi standartlarına uygun bir şekilde, modüler ve yönetilebilir bir altyapıda, enerji yedekliliği ve fiziksel güvenlik önlemleriyle donatılarak işletilmektedir. Veri merkezindeki elektrik yedekliliği ve enerji tüketimi, entegre bir enerji izleme sistemi ile sürekli olarak takip edilmektedir.

- NAC (Network Access Control) sistemi, ileri düzey ağ güvenliği sağlamak amacıyla devreye alınmıştır.

- Kullanıcı cihazlarında ileri seviye güvenlik için yapay zeka ve davranış analizi temelli güvenlik sistemi olan XDR sistemi devreye alınmıştır.

- Bilişim sistemleri altyapımız, dışarıdan uzmanlar tarafından gerçekleştirilen dijital sağlık taramaları (healthcheck) ile denetlenmekte, sistem performansı ve kaynak kullanımı ölçülmekte ve bu ölçümlere dayanarak gerekli aksiyonlar alınmaktadır.

- Cumhurbaşkanlığı Genelgesi'nin gerekliliklerine uyum sağlamak amacıyla, ücretsiz ve açık kaynak kodlu "İMMİB Drive" bulut tabanlı dosya paylaşım sistemi kurulmuştur.

- Penetrasyon (sızma) testi olarak adlandırılan güvenlik açığı taraması hizmeti, TÜBİTAK tarafından "A" sınıfı olarak yetkilendirilmiş firmalardan sağlanmaktadır.

Kullanıcı Cihazları, Kullanıcı Talepleri Yönetimi ve Verimlilik Çalışmaları

- Manage Engine merkezi yönetim uygulaması devreye alınmış olup bu yazılım ile personel cihazlarında ciddi hız artışı sağlanmış ve iş gücü verimliliği artırılmıştır.

- Yeni başlayan personelin kullanıcı hesabı, e-posta ve yetki tanımları yapılmaktadır.

- İşten ayrılan personelin hesap kapatma ve yedekleme işlemleri titizlikle yürütülmektedir.

- Yeni başlayan, işten ayrılan veya cihaz değişikliği yapan personelin demirbaş zimmet ve cihaz değişikliği süreçleri etkin bir şekilde yönetilmektedir.

- Kullanıcı cihazlarına format atılması süresi yarım saate kadar indirilerek, bilgisayar ve personel performansında belirgin bir verimlilik artışı sağlanmıştır.

- Personel ve yönetim kurulunun elektronik, mobil ve dijital imzalı belgelerle ilgili yaşadığı sorunlar çözülmektedir.

- Green IT hedefi doğrultusunda, enerji tüketimi yüksek olan masaüstü ve eski dizüstü bilgisayarlar, daha az enerji tüketen yeni nesil dizüstü bilgisayarlarla değiştirilmektedir.

Yazılım Geliştirme ve Dijital Dönüşüm Çalışmaları

- EBYS sisteminin Mobil İmza entegrasyonu gerçekleştirilerek Yönetim Kurulu tutanaklarının mobil imza ile imzalanması sağlanmıştır.

  - Intranet yazılımında aşağıdaki modüller geliştirilerek birçok iş ve süreç dijital ortama taşınmıştır:
    - Turquality Dosya Başvuru Yönetimi
    - Ofis Mağaza Dosya Başvuru Yönetimi
    - Online Yeşil Pasaport Başvuru Formu
    - Harç Pulu / Seyahat Sağlık / Taşınan Para Formları
    - Yönetimi
    - Araç Talep Formu Yönetimi
    - Toplantı Salonları Yönetimi

- Tasarım yarışmaları Web Portalı (tasarim.immib.org.tr) yeni versiyon olarak geliştirilmiştir.

- Eğitim Yönetim Sistemi ve Akademi web sitesi, modern mimariyle yeniden geliştirilmiştir.

- Kişisel Veri Yönetim Sistemi modern mimariyle yeniden geliştirilmiş ve ISO 27701 ve KVKK uyum süreci bu platform üzerinden yönetilmektedir.

- Genel Kurul süreçleri, kurumumuza özel geliştirilen yazılımla bilgisayar ve cep telefonundan takip edilebilmiştir.

- 147 adet alan adı, Web ve SQL Sunucu ile SSL Güvenlik sertifikası yönetimi etkin bir şekilde yapılmaktadır.

- Kepport E-İmza Portalı hizmeti yenilenerek üyelerimizin KEP ve E-İmza hizmetleri sürdürülmektedir.

Uyumluluk ve Standart Çalışmaları

- ISO 27001 Bilgi Güvenliği Yönetim Sistemi (BGYS) kurulumu tamamlanıp denetime girilerek sertifika alınmıştır.

- ISO 27701 Kişisel Veri Yönetim Sistemi sertifikası alındı.

- BT personeli, ISO 27701 Kişisel Veri Yönetim Sistemi eğitimini tamamlayıp Lead Auditor (Baş Denetçi) sınavını başarıyla geçerek Baş Denetçi unvanını kazanmıştır.

- Bilgi Güvenliği, GDPR (Avrupa Veri Koruma Tüzüğü) ve KVKK alanında ilgili personele ODTÜ sertifikalı eğitim aldırılmıştır.

- KVKK ve ISO 27701 KVYS çalışmaları kapsamında, her şube ile ayrı ve detaylı bir çalışma yapılmış ve bütün kurum süreçlerinin veri envanteri işlemleri tamamlanmıştır.

- İMMİB, ISO 27001 Bilgi Güvenliği Yönetim Sistemi, ISO 27701 Kişisel Veri Yönetim Sistemi ve KVKK uyumluluklarını, Kamu Kurumları arasında en iyi uygulayan kurumlardan biri konumundadır.

- Yazılım, İstatistik, Kullanıcı Yönetimi, Sistem, Ağ ve Güvenlik alanlarındaki faaliyetlerimiz, aşağıdaki yasa, yönetmelik ve standartlara uygunluk açısından titizlikle yürütülmektedir:

  Cumhurbaşkanlığı Bilgi ve İletişim Güvenliği Rehberi (BİGR) uyumluluğu,
  - Bilgi Teknolojileri ve İletişim Kurumu (BTK) düzenlemeleri,
  - Kişisel Verilerin Korunması Kanunu (KVKK) uyumluluğu,
  - ISO 27001 Bilgi Güvenliği Yönetim Sistemi Sertifikası,
  - ISO 27701 Kişisel Veri Yönetim Sistemi Sertifikası,
  - Diğer ilgili yasa, yönetmelik ve uluslararası standartlar.

İstatistik ve Raporlama

- Aylık rutin Yönetim Kurulu Toplantı raporları hazırlanıp, ilgili şubelere iletilmektedir.
- Şube ihtiyaçları, üye firma talepleri ve diğer talepler doğrultusunda detaylı istatistik raporları oluşturulmaktadır.
- Birlik ve sektör ihtiyaçlarına uygun şekilde detaylandırılmış ihracat raporları, günlük olarak otomatik bir şekilde gönderilmektedir.
- TİM sistemine bağlanarak alınan rapor sürecindeki aksaklıkları gidermek için üst seviye bir proje olan Kurumsal Veri Ambarı kurulumu projesi tamamlanmıştır.
- Veri Ambarı kurulumu sonrası personelin kendi raporlarını kolayca alabilmesi için İş Zekâsı ve Raporlama ortamı kurulması planlanmıştır.
- Kepport E-İmza Portalı hizmeti yenilenerek üyelerimizin KEP ve E-İmza hizmetleri sürdürülmektedir.

Kurumsal Süreçler

- TİM tarafından yürütülen "Yeni ERP" sürecinde İMMİB Proje Sorumlusu olarak aktif katılım sağlanmış olup Genel Sekreterliğimizin katkısı ile elektronik imza devreye alınmış, böylece Türkiye'deki tüm ihracatçı birlikleri birçok sürecini elektronik imza ortamına taşımıştır.
- Kurum içindeki teknik ve bilişim hukukuyla ilgili projelerde, sözleşmelerde ve süreçlerde gerekli destek sağlanmaktadır.
- TİM ve diğer İhracatçı Birlikleri ile ortaklaşa yürütülen süreçlerde ve geliştirilen veya geliştirilecek projelerde teknik toplantılara ve çalışmalara katkı sunulmaktadır.
- Video konferans sistemi, sunucu ve kullanıcı cihazları yazılımları, geliştirme yazılımları gibi çeşitli lisans yönetimleri düzenli olarak takip edilmektedir.
- Kurumumuza ait toplu mail, anket, bilişim altyapısı ürünleri, kullanıcı bilgisayarları ve diğer IT alanında satın alma ve sözleşme faaliyetleri yürütülmektedir.

Eğitim, Sertifika ve Etkinlikler

- Dünyanın en gözde teknoloji fuarı olan GITEX Global 2023'e katılarak bilişim altyapı sistemleri, yazılımlar, yapay zekâ ve diğer yenilikçi ürün ve teknolojiler incelenmiş ve gelecek projelerimiz için değerlendirmeler yapılmıştır.
- Gizlilik ve Mahremiyet konularında en gözde etkinlik olan CPDP 2023 Veri Koruma ve Gizlilik konferansına katılarak veri gizliliği, veri güvenliği, risk yönetimi ve politika iyileştirme konularında önde gelen teknoloji üreticileri ve Avrupa Birliği'nin yaklaşımları incelenmiştir. Böylece kamu kurumları arasında en iyilerden olduğumuz Gizlilik ve Mahremiyet alanında kurumumuzu daha ileriye taşımaya devam etmekteyiz.
- IFA Berlin 2023 Tüketici Elektroniği fuarına katılarak yenilikçi ürünler hakkında araştırmalar yapılmıştır.
- Teknoloji, girişimcilik ve inovasyon alanlarında dünyanın en büyük ve en etkili etkinliklerinden biri Web Summit Lizbon etkinliğine katılım sağlanmıştır. Yapay zekâ, siber güvenlik, sürdürülebilirlik ve dijital dönüşüm gibi konularda, dijital teknolojilerin gelecekteki ekonomik, sosyal ve kültürel etkilerini ele almayı hedefleyen bu etkinlikte teknoloji trendleri incelenerek, mevcut ve gelecek katma değerli projelere katkı sağlanmıştır.
- Kurum içinde genel Bilgi Güvenliği ve Kişisel Veri Güvenliği Farkındalık Eğitimleri düzenlenmiş, İMMİB bu konuda İhracatçı Birlikleri ve Kamu Kurumları arasında en yüksek farkındalığa sahip kurumlardan biri haline gelmiştir.
- Bilişim Teknolojileri Şubesi personelinin tamamının uzun dönem katılımı ile Proje Odaklı Veri Ambarı Tasarımı ve Uygulamalı Eğitimi ve sertifikası alınmış, ve 1 yıl süren bu eğitimde gerçek uygulama tamamlanmıştır.

2025 Yılı İçin Planlanan Çalışmalar

2025 yılı için rutin işler dışında planlanan proje ve çalışmalar aşağıda listelenmiştir:

- Operasyon ve süreçlere dair geliştirme çalışmalarının "Sürekli İyileştirme" hedefi doğrultusunda devam ettirilmesi.
- ISO 27001 Bilgi Güvenliği Yönetim Sistemi denetimlerinin ve sertifikasının sürdürülmesi.
- ISO 27701 Kişisel Veri Yönetim Sistemi denetimlerinin ve sertifikasının sürdürülmesi.
- KVKK ile ilgili süreçlerin, verilerin ve yönetim sisteminin ISO 27001 ve ISO 27701 ile entegre şekilde iyileştirilmesi.
- Kurumsal süreçlerin dijitalleştirilmesi ve elektronik imza kullanımının yönetmelikler çerçevesinde artırılması.
- İhracat rakamlarına dair istatistik ve raporların daha etkili ve kolay alınabilmesi ve sürdürülebilir yapıya kavuşturulabilmesi için Veri Ambarı Kurulumu tamamlanan projenin ikinci fazı olan İş Zekası ve Raporlama fazının başlatılıp tamamlanması.
- N-Tier yetkilendirme sisteminin Sistem, Ağ ve Güvenlik altyapı yöneticilerine uygulanarak güvenliğin ileri seviyeye çıkarılması.
- Personelin bilgi güvenliği ve bilişim konularında kalite anlayışını güçlendirmek için şube bazında eğitimler verilmesi.
- Green IT kapsamında enerji verimliliği ile ilgili yeni projelerin geliştirilmesi.
- Teknolojisi eskimiş kullanıcı ve sistem cihazlarının yenilenmesi.
- Kurumsal ve kişisel gelişimin sürdürülmesi ve verimli projeler üretilmesi için Bilişim Teknolojileri Şube personelinin:
- Faydalı etkinliklerde ve çalışmalarda yer almaya devam etmesi,
- Yeni sertifikaların edinilmesi,
- Aşağıda listelenen eğitimlerden uygun olanların alınması ve sertifikaların edinilmesi:
  - BT Standart Yönetimi Eğitimleri (ITIL, COBIT, ISO vb.)
  - İş Zekâsı ve Raporlama (Business Intelligence)
  - Veritabanı Yönetimi
  - Yazılım Geliştirme (Web, Mobil)
  - İleri Seviye Yazılım Geliştirme
  - Kurumsal Yazılım Mimarileri
  - Kurumsal Yazılım Geliştirme Proje Yöneticiliği (Agile, Scrum vb.)
  - AWS (Amazon Web Services), Azure, Google Cloud vb.
  - Bulut Hizmetleri
  - CCNA (Cisco Certified Network Associate)
  - İş Analistliği
  - Risk Yönetimi
  - Güvenlik Eğitimleri (Hack vb.)
  - Office Uygulamaları

İMMİB – DEVLET YARDIMLARI-1 ŞUBESİ FAALİYETLERİ

Devlet Yardımları-1 Şubesi ihracatçı firmalarımızın T.C. Ticaret Bakanlığı tarafından belirlenmiş yurt dışı ve yurt içi fuar katılımlarına ve organizatör tanıtım faaliyetlerine ilişkin harcamalarının, pazara giriş belgelendirme ve küresel tedarik zinciri (KTZ) harcamalarının, belirli bir oranda 5973 Sayılı İhracat Destekleri Hakkında Kararı kapsamında Destekleme ve Fiyat İstikrar Fonu'ndan (DFİF) karşılanmasına ilişkin faaliyetleri yürütmektedir.

Bu çerçevede, öncelikle İMMİB üyesi firmalarımızın yanı sıra, Bakanlıkça İMMİB'in incelemeci kuruluş olarak görevlendirildiği fuarlarda diğer İhracatçı Birliklerine üye firmaların da destek ödeme başvuru dosyaları şubemiz tarafından incelenmektedir. Destek ödeme başvurularında ibraz edilen belgelerin ilgili destek mevzuatlarına uygunluğunun kontrol edildiği inceleme sürecinin sonunda, başvuru dosyası uygun bulunanların hak edişlerinin hesaplanarak sonuçlandırılmasını müteakip, hak ediş tutarları tahakkuk ettirilerek T.C. Ticaret Bakanlığı'na iletilmektedir.

2024 yılında şubemizin görev alanına giren destek programları kapsamında İMMİB'e yapılan 8.057 adet başvuruya karşılık, önceki dönemden devreden dosyalarla birlikte toplam 8.071 adet dosya olumlu sonuçlandırılmış, 1.572 adet destek başvurusu ise olumsuz olarak sonuçlandırıldığından teşviklerden yararlandırılamamıştır. Reddedilen dosyalarla birlikte toplam 9.643 adet dosya sonuçlandırılmıştır.

2024 yılı içerisinde Bakanlıkça destek kapsamına alınan 9 adet yurt içi fuarın başvuru mercii İhracatçı Birliği Genel Sekreterliği olarak İMMİB görevlendirilmiştir. Destek başvurularının incelemelerinin yanı sıra yurt içi fuar katılım destekleri kapsamında, fuar katılımcısı firmaların fuar sırasında tespitini amaçlayan gözlemcilik görevi Bakanlık talimatı gereği her fuar için 3'er personel görevlendirmek suretiyle şubemizce gerçekleştirilmektedir.

Bu itibarla, 2024 yılında yapmış olduğumuz faaliyetler sektörel dağılım oranlarıyla birlikte aşağıdaki tablo ve grafiklerde özetlenmiştir;

İMMİB-DEVLET YARDIMLARI-1 ŞUBESİ

Personel Ünvan	Personel Sayısı
ŞUBE MÜDÜRÜ	1
ŞEF	4
UZMAN	4
UZMAN YARDIMCISI	1
KIDEMLİ İDARİ PERSONEL	3
İDARİ PERSONEL	7
ÖZEL HİZMET SÖZLEŞMELİ PERSONEL	1
TOPLAM	21

İMMİB - DEVLET YARDIMLARI-1 ŞUBESİ 2024 RAPORU

	Yurt Dışı Fuar Destekleri		Yurtiçi Fuar Destekleri		Pazarlama Giriş Belgeleri Destekleri			
Ülke	Yurt Dışı fuar Katılım	Milli Organizatör Tanıtım Desteği	Yurt İçi Fuar Katılım	Yurt İçi Organizatör Tanıtım Desteği	Belge/Sertika/Test Raporu (+İlaç/Tıbbı Cihaz Ruhsatlandırma/ Kayıt)	Küresel Tedarik zinciri (KTZ)	(MÜLGA) E-Ticaret Sitesine Üyelik Desteği	**GENEL TOPLAM**
Başvuru Sayısı	4852	21	1821	2	1315	46	0	8057
Birliğimizce Sonuçlandırılıp 2024 yılında Bakanlığa hak edişi bildirilen Başvuru Sayısı	4839	38	2317	8	786	24	59	8071
Birliğimizce 2024 yılında incelenip reddedilen başvuru sayısı	452	1	455	1	655	8	0	1572
Firmalara 2023'de Ödenen Toplam Destek Tutarları (TL)	**1.686.059.396,53 TL**	**13.626.375,11 TL**	**308.987.662,95 TL**	**3.622.640,65 TL**	**80.092.391,18 TL**	**23.160.686,03 TL**	**722.242,00 TL**	**2.116.271.394,45 TL**
	1.699.685.771,64 TL		**312.610.303,60 TL**		**103.253.077,21 TL**			

YURT DIŞI FUAR DESTEĞİ
2024'de Bakanlığa Bildirilen Ödeme Tutarı ve Dosya Sayıları TL (%)

Kimya	538.781.864,80 TL	% 29,57
Demir	362.838.974,75 TL	% 19,92
Elektrik	362.624.158,33 TL	% 19,90
Mücevher	207.207.134,66 TL	% 11,37
DİĞER İMMİB dışı Birliklerin üyeleri / Birlikler, Dernekler v.b. Üretici İmalatçı Organizasyonları	149.059.683,94 TL	% 8,18
Maden	131.649.219,39 TL	% 7,23
Organizatör Tanıtım Teşviği	13.626.375,11 TL	% 0,75
Çelik	56.047.606,81 TL	% 3,08

Dosyalar	Dosya Sayıları	%
MADEN	290	5,58
ELEKTRİK	992	19,10
DEMİR	878	16,91
KİMYA	1710	32,93
MÜCEVHER	660	12,71
ÇELİK	137	2,64
ORGANİZATÖR TANITIM TEŞVİĞİ	38	0,73
DİĞER İMMİB dışı Birliklerin üyeleri / Birlikler, Dernekler v.b. Üretici İmalatçı Organizasyonları	488	9,40

TOPLAM
1.821.835.017,79 TL
DOSYA
5193

MB'na bildirilen toplam tutar ve Dosya Sayısı **
TOPLAM
1.699.685.771,64 TL
DOSYA
4877

**Bakanlığa bildirilen tutar ve dosya sayılarındaki farklılıklar, birden fazla birliğe üye olan firmalara ait dosyalardan kaynaklanmaktadır.

YURT İÇİ FUAR DESTEĞİ
2024'de Bakanlığa Bildirilen Ödeme Tutarı ve Dosya Sayıları TL (%)

Kimya	75.585.834,99 TL	% 23,11
Demir	35.126.888,01 TL	% 10,74
Elektrik	30.033.472,05 TL	% 9,18
Mücevher	79.902.283,41 TL	%24,43
DİĞER İMMİB dışı Birliklerin üyeleri / Birlikler, Dernekler v.b. Üretici İmalatçı Organizasyonları	88.013.840,95 TL	% 8,26
Maden	72.800.146,90 TL	% 6,02
Organizatör Tanıtım Teşviği	30.385.561,42 TL	% 26,91
Çelik	9.192.830,29 TL	% 2,81

Dosyalar	Dosya Sayıları	%
MADEN	41	1,69
ELEKTRİK	237	9,79
DEMİR	274	11,32
KİMYA	614	25,37
MÜCEVHER	468	19,34
ÇELİK	49	2,02
ORGANİZATÖR TANITIM TEŞVİĞİ	8	0,33
DİĞER İMMİB dışı Birliklerin üyeleri	729	30,12

TOPLAM
327.006.670,94 TL
DOSYA
2420

MB'na bildirilen toplam tutar ve Dosya Sayısı **
TOPLAM
312.610.303,60 TL
DOSYA
2325

**Bakanlığa bildirilen tutar ve dosya sayılarındaki farklılıklar, birden fazla birliğe üye olan firmalara ait dosyalardan kaynaklanmaktadır.

PAZARA GİRİŞ BELGELERİ DESTEĞİ
2024'de Bakanlığa Bildirilen Ödeme Tutarı ve Dosya Sayıları TL (%)

Kimya	32.413.921,40 TL	% 36,69
Elektrik	33.491.454,32 TL	% 37,91
Demir	15.801.620,84 TL	% 17,89
Çelik	5.558.291,25 TL	% 6,29
Maden	1.069.982,21 TL	% 1,21
Mücevher	0 TL	% 0

Dosyalar	Dosya Sayıları	%
MADEN	12	1,34
ELEKTRİK	248	27,71
DEMİR	147	16,42
KİMYA	449	50,17
MÜCEVHER	0	0,00
ÇELİK	39	4,36

TOPLAM
88.335.270,02 TL
DOSYA
895

MB'na bildirilen toplam tutar ve Dosya Sayısı **
TOPLAM
80.092.391,18 TL
DOSYA
786

**Bakanlığa bildirilen tutar ve dosya sayılarındaki farklılıklar, birden fazla birliğe üye olan firmalara ait dosyalardan kaynaklanmaktadır.

KÜRESEL TEDARİK ZİNCİRİ (KTZ) DESTEĞİ
2024'de Bakanlığa Bildirilen Ödeme Tutarı ve Dosya Sayıları TL (%)

% 68,04	16.171.288,07 TL	Demir
% 0,90	213.108,06 TL	Çelik
% 29,04	6.902.071,00 TL	**Elektrik**
% 0	0 TL	Maden
% 2,03	482.239,34 TL	Kimya
% 0	0 TL	Mücevher

Dosyalar	Dosya Sayıları	%
MADEN	0	0,00
ELEKTRİK	18	64,29
DEMİR	8	28,57
KİMYA	1	3,57
MÜCEVHER	0	0,00
ÇELİK	1	3,57

TOPLAM
23.768.706,47 TL
DOSYA
28

MB'na bildirilen toplam tutar ve Dosya Sayısı **
TOPLAM
23.160.686,03 TL
DOSYA
24

**Bakanlığa bildirilen tutar ve dosya sayılarındaki farklılıklar, birden fazla birliğe üye olan firmalara ait dosyalardan kaynaklanmaktadır.

(MÜLGA) 2573 KARAR E-TİCARET SİTELERİNE BİREYSEL ÜYELİK DESTEĞİ

2024'de Bakanlığa Bildirilen Ödeme Tutarı ve Dosya Sayıları TL (%)

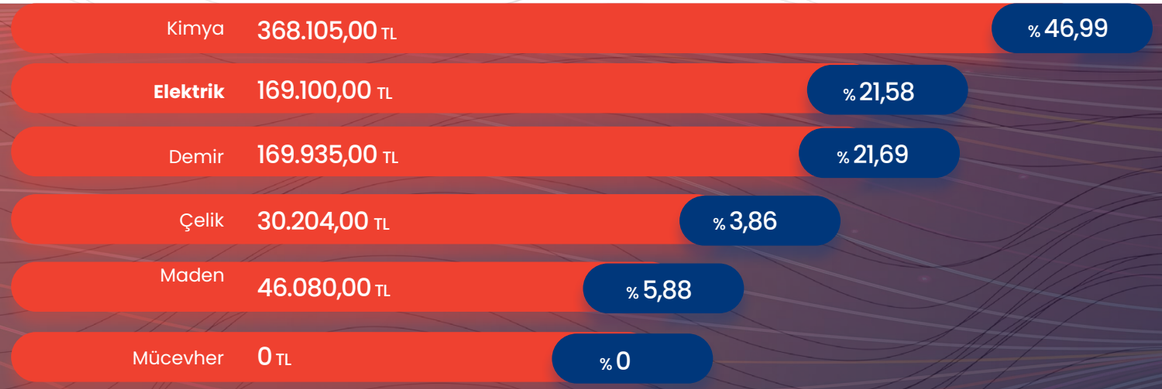

Dosyalar	Dosya Sayıları	%
MADEN	4	6,25
ELEKTRİK	14	21,88
DEMİR	13	20,31
KİMYA	31	48,44
MÜCEVHER	0	0,00
ÇELİK	2	3,13

TOPLAM
783.424,00 TL
DOSYA
64

MB'na bildirilen toplam tutar ve Dosya Sayısı **

TOPLAM
722.242,00 TL
DOSYA
59

**Bakanlığa bildirilen tutar ve dosya sayılarındaki farklılıklar, birden fazla birliğe üye olan firmalara ait dosyalardan kaynaklanmaktadır.

Genel Değerlendirme

2023 yılında şubemizin görev alanına giren destek programları kapsamında İMMİB'e yapılan 10.369 adet başvuruya karşılık, önceki dönemden devreden dosyalarla birlikte toplam 8.931 adet dosya olumlu sonuçlandırılmış, 1.822 adet destek başvurusu ise olumsuz olarak sonuçlandırıldığından teşviklerden yararlandırılamamıştır. Reddedilen dosyalarla birlikte toplam 10.753 adet dosya sonuçlandırılmıştır.

Destek başvurularının incelemelerinin yanı sıra yurt içi fuar katılım destekleri kapsamında, fuar katılımcısı firmaların fuar sırasında tespitini amaçlayan gözlemcilik görevi Bakanlık talimatı gereği her fuar için 3'er personel görevlendirmek suretiyle şubemizce gerçekleştirilmektedir. 2023 yılı içerisinde Bakanlıkça destek kapsamına alınan Türkiye geneli toplam 44 adet yurt içi fuarın 22 tanesinde başvuru mercii İhracatçı Birliği Genel Sekreterliği İMMİB olarak görevlendirilmiştir.

İMMİB – DEVLET YARDIMLARI 2 ŞUBESİ FAALİYETLERİ

5973 Sayılı "İhracat Destekleri Hakkında Karar" 18.08.2022 tarih ve 31927 sayılı Resmî Gazete'de yayımlanarak yürürlüğe girmişti. Anılan Karar'ın 4., 11. ve 12. maddeleri kapsamında firmalarımızın yurt dışında açmış oldukları ofis, showroom, depo ve mağazaların kira giderleri ile tanıtım ve pazarlama giderleri ve yurt dışı marka tescili ve korunmasına ilişkin giderleri belli oran ve miktarlarda desteklenmektedir. Bu kapsamda, 2024 yılında 1964 adet başvuru yapılmış olup sonuçlandırılan 1962 dosya kapsamında toplam 222.786.537 TL tutarındaki hak edişin firmalarımıza ödenebilmesi için DFİF Ödemelerine İlişkin Tahakkuk Listesine girilmiştir.

Anılan Karar'ın 17. maddesi kapsamında, İhracatçı Birliklerinin iştigal sahasına giren ürünlerinin yurt dışında tanıtımı amacıyla gerçekleştirecekleri harcamalara ilişkin giderleri ve Türkiye'de ticari ve/veya sınai faaliyette bulunan şirketlerin ürünlerinin markalaşması amacıyla gerçekleştirecekleri faaliyetlere ilişkin giderleri, Türk markalarının pazara giriş ve tutunmalarına yönelik gerçekleştireceği her türlü faaliyet ve organizasyonlara ilişkin giderleri ile olumlu Türk malı imajının oluşturulması ve yerleştirilmesi için yurt içinde ve yurt dışında gerçekleştirecekleri her türlü harcamaları belli oran ve miktarlarda desteklenmektedir. Hâlihazırda İMMİB üyesi 104 firmamızın toplam 113 adet markası (Türkiye genel toplamı 330 markadır) desteklenmektedir. Marka/Turquality desteği kapsamında, 2024 yılında 7947 adet başvuru yapılmış olup sonuçlandırılan 7966 dosya kapsamında toplam 1.462.504.806 TL tutarındaki hak edişin firmalarımıza ödenebilmesi için DFİF Ödemelerine İlişkin Tahakkuk Listesine girilmiştir.

2024 yılında (destek verilen hak ediş TL olarak) Turquality desteğinden, en fazla yararlanan sektör %45'lik payla kimyevi maddeler ve mamulleri sektörü olmuştur. Bu sektörü %34 ile kimya ve %14'lük payla demir ve demir dışı metaller sektörleri izlemiştir.

Anılan Karar'ın ilga edilmiş 14., halen yürürlükte olan 15. ve 16. maddeleri kapsamında tasarım ofis ve şirketlerinin yurt dışında açmış oldukları reyon /gondol/satış alanları kiraları, ofis, showroom, depo ve mağazaların kira giderleri ile tanıtım ve pazarlama giderleri ve yurt dışı marka tescili ve korunmasına ilişkin giderleri, istihdam ve danışmanlık giderleri, ayrıca şirketlerin tasarım ve ürün geliştirme projeleri kapsamında istihdam, alet teçhizat malzeme, yazılım giderleri ile seyahat ve web sitesi üyelik giderleri ve gemi ve yat sektöründe faaliyet gösteren şirketlerin alacakları tasarım hizmetlerine ilişkin giderleri belli oran ve miktarlarda desteklenmektedir. Bu kapsamda, 2024 yılında sonuçlandırılan 182 adet dosyası kapsamında toplam 31.337.319 TL tutarındaki hak edişin firmalarımıza ödenebilmesi için DFİF Ödemelerine İlişkin Tahakkuk Listesine girilmiştir.

Turquality Tebliği 2024 Yılı Başvuruları Sektör Bazlı	Harcama	%
Kimya	4468	56,22
Elektrik	1959	24,65
Demir- Demir Dışı Metaller	655	8,24
Mücevher	211	2,66
Çelik	649	8,17
Maden	5	0,06
TOPLAM	**7947**	**100**

GENEL DEĞERLENDİRME

2024 yılında Turquality, Yurt dışı Birim, Marka Tescil, Tanıtım ve Tasarım desteklerinden toplamda yaklaşık 1,8 Milyar TL tutarındaki destek ödemesi İMMİB tarafından gerçekleştirilmiştir.

İMMİB - Devlet Yardımları-2
Marka/Turquality, Birim Kira, Tanıtım, Marka Tescil ve Tasarım Destekleri 2024 Raporu

	Marka / Turquality	Birim Kira, Tanıtım, Marka Tescil	Tasarım	GENEL TOPLAM
Başvuru Sayısı	7947	1964	173	10084
Birliğimizce Sonuçlandırılıp Başvuru Sayısı	7966	1962	182	10110
Firmalara 2023'de Ödenen Toplam Destek Tutarları (TL)	**1.462.504.806,00**	**222.786.537,00 TL**	**31.337.319,67 TL**	**1.716.628.662,67**

MARKA FİRMALARI 2024

	DESTEK TÜRÜ	TL
374-1	Patent	575.349
374-2	Pazara Giriş Belgesi	5.524.490
374-3	Ruhsatlandırma	4.953.446
374-4	İstihdam	6.314.981
374-5	Danışmanlık	180.623.033
374-6	Gelişim Yol Haritası	3.752.300
374-7	Marka Tescil	581.929
374-8	Pazar Araştırması	20.469.357
374-9	Klinik Test İşlemleri	27.816
374-10	Tanıtım	24.310.503
374-11	Fuar	64.516.521
374-12	Depolama	5.657.662
374-13	Kira Ofis Mağaza	12.444.677
374-14	Kira Reyon	0
374-15	Kira Franchise	0
374-16	Dekorasyon Ofis Mağaza	0
374-17	Dekorasyon Reyon	0
374-18	Dekorasyon Franchise	0
TOPLAM		**329.752.064 TL**

TURQUALITY FİRMALARI 2024

	DESTEK TÜRÜ	TL
375-1	Patent	5.135.961
375-2	Pazara Giriş Belgesi	10.227.720
375-3	Ruhsatlandırma	786.693
375-4	İstihdam	3.928.634
375-5	Danışmanlık	79.063.933
375-6	Gelişim Yol Haritası	2.490.700
375-7	Marka Tescil	410.603
375-8	Pazar Araştırması	88.025.703
375-9	Klinik Test İşlemleri	6.365.625
375-10	Tanıtım	496.270.167
375-11	Fuar	242.340.340
375-12	Depolama	8.817.822
375-13	Kira Ofis Mağaza	163.983.594
375-14	Kira Reyon	1.217.190
375-15	Kira Franchise	0
375-16	Dekorasyon Ofis Mağaza	16.090.781
375-17	Dekorasyon Reyon	0
375-18	Dekorasyon Franchise	288.375
TOPLAM		**1.125.443.841 TL**

BİRLİKLER 2024

	DESTEK TÜRÜ	TL
303	Birlikler	7.308.901
TOPLAM		**7.308.901 TL**

GENEL 2024

DESTEK TÜRÜ	TL
Patent	5.711.310
Pazara Giriş Belgesi	15.752.210
Ruhsatlandırma	5.740.139
İstihdam	10.243.615
Danışmanlık	259.686.966
Gelişim Yol Haritası	6.243.000
Marka Tescil	992.532
Pazar Araştırması	108.495.060
Klinik Test İşlemleri	6.393.441
Tanıtım	520.580.670
Fuar	306.856.861
Depolama	14.475.484
Kira Ofis Mağaza	176.428.271
Kira Reyon	1.217.190
Kira Franchise	0
Dekorasyon Ofis Mağaza	16.090.781
Dekorasyon Reyon	0
Dekorasyon Franchise	288.375
Birlikler	7.308.901
TOPLAM	**1.462.504.806 TL**

TURQUALITY FİRMALARI 2024

	DESTEK TÜRÜ	TL	%
14	Kimyevi Maddeler ve Mamulleri	658.523.314,00	45,0
18	Elektrik - Elektronik	495.314.958,00	33,9
20	Demir ve Demirdışı Metaller	204.187.967,00	14,0
23	Değerli Maden ve Mücevherat	42.659.447,00	2,9
21	Çelik	54.169.365,00	3,7
25	Madencilik Ürünleri	340.854,00	0,0
19	OAİB	7.308.901,00	0,5
TOPLAM			**1.462.504.806,00 TL**

İMMİB – DEVLET YARDIMLARI-3 ŞUBESİ FAALİYETLERİ

Devlet Yardımları-3 Şubesi Genel Sekreterliğimiz bünyesinde yeniden yapılanma çerçevesinde 1 Müdür ve 8 İdari Personel ile 2023 yılı başında ihdas edilmiştir.
2022 yılında yürürlüğe giren 5986 sayılı E-İhracat Destekleri ile 5973 sayılı İhracat Destekleri kararları sonrasında yayınlanmış genelgelerle birçok destek türünde İhracatçı Birlikleri incelemeci kuruluş olarak belirlenmiştir.
Konu desteklerden faydalanmak için üye firmaların Destek Yönetim Sistemine (DYS) kayıt yaptırması gerekmektedir. DYS kayıt işlemleri ile ilgili evrakların incelenerek sisteme yüklenmesi ve yetkilendirme işlemleri şubemizce yürütülmektedir.

DYS kayıt işlemlerine ek olarak şubemiz aşağıdaki destek türlerindeki başvuruları incelemektedir.

- E-İhracat Destekleri,
- Yurt Dışı Pazar Araştırması,
- Yurt Dışı Şirket/Marka Alım,
- Çok Kanallı Zincir Mağaza,
- İhracat Konsorsiyumu,
- Pazara Giriş Projesi Hazırlama Desteği

E-İhracat Destekleri, Yurt Dışı Pazar Araştırması Desteği, Çok Kanallı Zincir Mağaza Desteği, Pazara Giriş Projesi Hazırlama Desteği ile Yurt Dışında Yerleşik Şirket/Marka Alım Desteği Birliklerde ilk defa 2023 yılı itibariyle ve şubemizce incelenmeye başlanmıştır.

Bu itibarla, 2024 yılında yapmış olduğumuz faaliyetler sektörel dağılım oranlarıyla birlikte aşağıdaki tablo ve grafiklerde özetlenmiştir;

DEVLET YARDIMLARI-3 ŞUBESİ SEKTÖREL DAĞILIMLAR

BİRLİK ADI 2023	Yurt Dışı Pazar Araştırması		Şirket/Marka Satın Alma Desteği		Pazarlama Giriş Belgeleri Destekleri			
	Başvuru Sayısı	Hakediş Toplamı (TL)	Başvuru Sayısı	Hakediş Toplamı (TL)	Toplam Hakediş (TL) (C+E)	Hakedişe Göre Dağılım	Toplam Başvuru Sayısı (B+D)	Başvuru Sayısına Göre Dağılım
MADEN	32	₺339.215	0	₺0	₺339.215	3,12%	32	5,86%
ELEKTRİK	124	₺1.807.028	4	₺1.847.313	₺3.654.341	33,64%	128	23,44%
DEMİR	122	₺1.562.061	0	₺0	₺1.562.061	14,38%	122	22,34%
KİMYA	189	₺2.401.112	3	₺1.627.313	₺4.028.425	37,08%	192	35,16%
MÜCEVHER	43	₺833.474	0	₺0	₺833.474	7,67%	43	7,88%
ÇELİK	29	₺446.707	0	₺0	₺446.707	4,11%	29	5,31%
TOPLAM	**539**	**₺7.389.596**	7	**₺3.474.627**	**₺10.864.222**	**100,00%**	**546**	**100,00%**

BİRLİK ADI 2024								
MADEN	52	₺1.181.640	0	₺0	₺1.181.640	4,67%	52	5,48%
ELEKTRİK	256	₺5.556.050	2	₺5.574.701	₺11.130.751	44,00%	258	27,19%
DEMİR	210	₺3.940.237	0	₺0	₺3.940.237	15,58%	210	22,13%
KİMYA	302	₺6.002.618	1	₺46.171	₺6.048.789	23,91%	303	31,93%
MÜCEVHER	92	₺2.309.333	0	₺0	₺2.309.333	9,13%	92	9,69%
ÇELİK	34	₺687.545	0	₺0	₺687.545	2,72%	34	3,58%
TOPLAM	**946**	**₺19.677.423**	3	**₺5.620.872**	**₺25.298.295**	**100,00%**	**949**	**100,00%**

BİRLİK ADI	Destek Yönetim Sistemi Kayıt İşlemi (2023)	Destek Yönetim Sistemi Kayıt İşlemi (2023)	Destek Yönetim Sistemi Kayıt İşlemi (2024)	DYS Kayıt İşlemine Göre Dağılım
MADEN	330	6,62%	208	6,39%
ELEKTRİK	1144	22,94%	780	23,95%
DEMİR	1134	22,73%	747	22,94%
KİMYA	1811	36,31%	1157	35,52%
MÜCEVHER	341	6,84%	206	6,32%
ÇELİK	228	4,57%	159	4,88%
TOPLAM	**4988**	**100,00%**	**3257**	**100,00%**

DEVLET YARDIMLARI-3 ŞUBESİ SEKTÖREL DAĞILIMLAR

	Kapsama Alınma		E-İhracat Desteği			
BİRLİK ADI 2023	Başvuru Sayısı	Başvuru Sayısına Göre Dağılım	Başvuru Sayısı	Hakediş (TL)	Hakediş Tutarına Göre Dağılım	Başvuru Sayısına Göre Dağılım
MADEN	2	4,26%	0	₺0,00	0,00%	0,00%
ELEKTRİK	9	19,15%	36	₺149.733,00	1,28%	31,86%
DEMİR	8	17,02%	31	₺2.025.332,00	17,30%	27,43%
KİMYA	19	40,43%	39	₺9.533.380,00	81,42%	34,51%
MÜCEVHER	8	17,02%	7	₺0,00	0,00%	6,19%
ÇELİK	1	2,13%	0	₺0,00	0,00%	0,00%
TOPLAM	**47**	**100,00%**	**113**	**₺11.708.445,00**	**100,00%**	**100,00%**
BİRLİK ADI 2024						
MADEN	1	3,23%	2	₺0,00	0,00%	0,63%
ELEKTRİK	3	9,68%	84	₺10.425.102,00	8,76%	26,67%
DEMİR	8	25,81%	104	₺52.370.686,00	44,01%	33,02%
KİMYA	15	48,39%	79	₺29.882.912,00	25,11%	25,08%
MÜCEVHER	3	9,68%	46	₺26.309.539,00	22,11%	14,60%
ÇELİK	1	3,23%	0	₺0,00	0,00%	0,00%
TOPLAM	**31**	**100,00%**	**315**	**₺118.988.239,00**	**100,00%**	**100,00%**

YDPA	2023	2023 (TL)	2024	2024 (TL)
MADEN	32	339.215	52	1.181.640
ELEKTRİK	124	1.807.028	256	5.556.050
DEMİR	122	1.562.061	210	3.940.237
KİMYA	189	2.401.112	302	6.002.618
MÜCEVHER	43	833.474	92	2.309.333
ÇELİK	29	446.707	34	687.545

YDPA
Hak Ediş Tutarı

2023
7.389.596 TL

2024
17.817.530 TL

E-İhracatHak Ediş
Tutarı

2023
11.708.445 TL

2024
118.988.239 TL

İMMİB AKADEMİ (EĞİTİM ŞUBESİ) FAALİYETLERİ

İstanbul Maden ve Metaller İhracatçı Birlikleri Genel Sekreterliği (İMMİB), bünyesinde faaliyet gösteren Birliklere üye olan firmaların kurumsal yapılarının güçlendirmek ve ihracat performanslarının artırılmasına katkı sağlamak amacıyla çeşitli eğitim faaliyetleri yürütmektedir. Bu doğrultuda, İMMİB Akademi, 2007 yılından itibaren firma çalışanlarının bireysel ve yönetimsel becerilerini geliştirmeye yönelik eğitim programlarını başarıyla sürdürmekte ve eğitim faaliyetleri aşağıda yer alan eğitim kategorileri altında devam etmektedir.

- DIŞ TİCARET VE MEVZUAT
- DİJİTAL DÖNÜŞÜM
- BİLGİ YÖNETİMİ
- HUKUK
- İNSAN KAYNAKLARI
- MUHASEBE VE FİNANS
- SATINALMA VE TEDARİK ZİNCİRİ
- SATIŞ VE PAZARLAMA
- ÜRETİM VE PLANLAMA
- YEŞİL DÖNÜŞÜM VE SÜRDÜRÜLEBİLİRLİK
- YÖNETİM SİSTEMLERİ VE VERİMLİLİK
- YÖNETSEL YETKİNLİK GELİŞTİRME

2024 yılında, İMMİB Akademi çatısı altında düzenlenen 145 eğitimde toplam 4.585 katılımcı ve 1.242 üye firma yer almıştır. Ayrıca, Birliğimizin sürekli gelişim vizyonu doğrultusunda, 75 İMMİB personeli de 98 farklı eğitime katılarak toplam 217 katılım gerçekleştirmiştir.

FİRMA	EĞİTİM	KATILIMCI
1.242	145	4.585

İMMİB Akademi, 2024 yılı boyunca İMMİB personeline yönelik düzenlediği kurum içi eğitimlerle de öne çıkmıştır. Yeni işe başlayanlar ve mevcut çalışanlara yönelik toplam 126 saatlik 11 farklı eğitim programı organize edilerek 252 katılımcı ile güçlü bir katılım sağlanmıştır.

2024 yılı eğitim faaliyetlerimiz, üye firmalarımızın kurumsal gelişimlerini ve çalışanlarının mesleki yetkinliklerini artırmada önemli bir rol oynamıştır. Özellikle yeni teknolojilere adaptasyon, iş süreçlerinde verimlilik artışı ve kişisel gelişim gibi alanlarda sağlanan katkılar, firmalarımızın rekabet gücünü artırarak sektörel yeniliklere uyum süreçlerini hızlandırmayı hedeflemiştir. Eğitim faaliyetlerimizden haberdar olmak ve daha fazlası için bizi İMMİB Akademi sosyal medya hesaplarımızdan takip edebilirsiniz.

/immib-egitim

/İMMİBakademi

/immibakademi

EKONOMİK ARAŞTIRMALAR ŞUBESİ FAALİYETLERİ

Ekonomik Araştırmalar Şubesi tarafından yürütülen faaliyetler genel olarak aşağıda sunulmaktadır;

- Güncel ekonomik gelişmelere ilişkin ulusal ve uluslararası gazete, dergi, rapor, internet sitesi ve benzeri kaynakların takibi, bu konulara ilişkin gerekli araştırmaların gerçekleştirilerek tematik raporların hazırlanması,
- Uluslararası ticareti ilgilendiren konulardaki seminer, çalıştay ve benzeri toplantılara katılım gösterilerek gerekli bilgi notları, raporlar ve sunumların hazırlanması,
- Sürdürülebilirlik ile ilgili dış ticarete etki eden önemli gelişmelerin takip edilerek ilgili bilgi notlarının hazırlanması,
- Gerekli görülen hallerde çalışmalar kapsamında şubeler arasında koordinasyonun sağlanması
- Aylık periyotlarda İMMİB Ekonomi ve İhracat Bülteni yayınlanması ve Türkiye'de İş Dünyası Dergisine yazı gönderilmesi, çeyreklik dönemlerde Chemist Dergisine yazı gönderilmesi,
- İMMİB'in internet sitesi, sosyal medya hesapları, Youtube hesabı ve kamu ilişkileri amaçlı paylaşımlar için içerik hazırlanması,
- Dergi, gazete, kitap gibi basılı yayınlar için içerik hazırlanması,
- Sektörlerin ve Genel Sekreterliğin bilgi talepleri doğrultusunda sadece kurum içinde veya kurum dışına da sirküle edilmek üzere araştırma dosyaları hazırlanması,
- İMMİB'in küresel ölçekte tanınırlık ve saygınlığının desteklenmesi için ulusal ve uluslararası kuruluşlar ile işbirlikleri sağlanması

Sosyal Medya İçerik Çalışmaları

2024 yılında ihracatçı firmaları bilgilendirmek amaçlı çekimi yapılan 27 adet videonun içeriği hazırlanmıştır. Küresel ticaret istatistikleri, trendler, önemli bazı çokuluslu toplantılar, rekabetçiliği yakından ilgilendiren Avrupa Birliği Sınırda Karbon Düzenleme Mekanizması ve AB'nin uyum gerektirecek çeşitli mevzuat çalışmaları gibi geniş yelpazedeki konularda hazırlanan içerikler aşağıda belirtilen tarihlerdeki videolarda paylaşılmıştır. Kurum içinde genel Bilgi Güvenliği ve Kişisel Veri Güvenliği Farkındalık Eğitimleri düzenlenmiş, İMMİB bu konuda İhracatçı Birlikleri ve Kamu Kurumları arasında en yüksek farkındalığa sahip kurumlardan biri haline gelmiştir.

Bilişim Teknolojileri Şubesi personelinin tamamının uzun dönem katılımı ile Proje Odaklı Veri Ambarı Tasarımı ve Uygulamalı Eğitimi ve sertifikası alınmış, ve 1 yıl süren bu eğitimde gerçek uygulama tamamlanmıştır.

İMMİB Ekonomi ve İhracat Bülteni

2024 yılı boyunca her ay ekonomi ve ihracat bülteni hazırlanmış, tüm üyelere iletilmiş, İMMİB websitesinde ve sosyal medya hesaplarında paylaşılmıştır. Aylık "İMMİB Ekonomi ve İhracat Bülteni» şu bölümlerden oluşmaktadır:

- Her ayki bültende sabit olarak bulunan başlıklar:
  - Küresel Ekonomi
  - Küresel İhracat
  - Türkiye Ekonomisi
  - Türkiye Dış Ticareti
  - Küresel Emtia Verileri
- O ayki küresel, bölgesel, ulusal gündeme göre belirlenen başlıklar
  - Özel Araştırma Dosyası ve/ya
  - Sürdürülebilirlik Üzerine Gelişmeler

	VİDEO ADI	YAYIN TARİHİ
1	2023 Yılında Dünya, Türkiye ve İMMİB Özeti	Şubat 24
2	Birleşmiş Milletler Taraflar Konferansı (COP28 Özeti)	Şubat 24
3	İklim Değişikliğinin Ticarete Etkisi ve Panama Kanalı Vakası	Mart 24
4	Birleşik Krallık'ın Sınırda Karbon Düzenleme Mekanizması	Mart 24
5	Enerji Verimliliği Politikaları	Mart 24
6	Hint-Pasifik Bölgesinin Stratejik Önemi	Mart 24
7	Yeni Ticaret Anlaşmalarının Geleneksel STA'lardan Farkı	Mart 24
8	Ticaret Anlaşmalarının Toplumsal Cinsiyet Açısından Değerlendirilmesi	Mayıs 24
9	Bölgelere Göre E-Ticaret Pazarları	Mayıs 24
10	E-ticarette Farklı Pazarlara Has Faydalı Bilgiler	Haziran 24
11	DTÖ 13. Bakanlar Konferansı	Haziran 24
12	Bonn İklim Değişikliği Konferansı	Ağustos 24
13	2024 Eylül Ayı İhracat Rakamları	Ekim 24
14	Dünya Ticaret Örgütü Mal Ticareti Barometresi	Ekim 24
15	AB Onarım Hakkı Direktifi (Right to Repair-R2R)	Kasım 24
16	Küresel Görünüm	Kasım 24
17	Çin ve Yenilenebilir Enerjinin Küresel Durumu	Kasım 24
18	2024 Ekim Ayı Türkiye İhracat Rakamları	Kasım 24
19	Avrupa'nın Enerji Yoğun Sektörleri	Kasım 24
20	Hükümetlerarası Perspektifte Madencilik ve Sürdürülebilir Kalkınma	Kasım 24
21	Küresel Ticarette ve Sürdürülebilir Gelecekte Bakır	Aralık 24
22	AB Yapay Zeka Yasası	Aralık 24
23	Küresel Ticaret ve İhracat Rakamları	Aralık 24
24	COP29 Değerlendirmesi	Aralık 24
25	Hindistan Pazarı	Ocak 25
26	GreenTİM	Ocak 25
27	AB'nin Ormansızlaşmanın Önlenmesi Tüzüğü	Ocak 25

ULUSLARARASI PLATFORMLARDAKİ FAALİYETLER

Dünya Ticaret Örgütü

Çok taraflı ticaret sisteminin kural tabanlı işlemesinden sorumlu tek kurum olan Dünya Ticaret Örgütünün (DTÖ) hem yayınlarını takip etmekte ve araştırmalarımızda kullanmaktayız, hem de ajandasını takip etmekte, bu vesileyle güncel müzakere konularının yoğunlaştığı alanları görebilmekte, İMMİB'in tanınırlığını ve algısını güçlendirmeye destek olmayı amaçlayan faaliyetlerde bulunmaktayız.

İMMİB'in DTÖ nezdindeki akreditasyonu önceki yıllarda tamamlanmıştı. 2024 yılı boyunca davet edildiğimiz ve/ya başvuru yaparak kabul aldığımız DTÖ bünyesindeki ve DTÖ ilişkili etkinlikler aşağıda listelenmektedir. Katılım şeklimiz oturum düzenleme organizasyonu ve temsilci konuşması hazırlama şeklinde gerçekleşmiştir.

ETKİNLİK ADI	TARİH	ETKİNLİK YERİ	KATILIM ŞEKLİMİZ	DÜZENLENEN PANEL HAKKINDA BİLGİ
Dünya Ticaret Örgütü Bakanlar Konferansı 2024 -	27 Şubat 2024	Abu Dabi	Panel Düzenleme	Dünya Ticaret Örgütü 13. Bakanlar Konferansı ile eş zamanlı gerçekleşen IISD (International Institute of Sustainable Development) Trade and Sustainability Hub'da "Düşük Karbon Çağında Yol Belirleme: Gelişmekte Olan Ülkelerde Çelik Sektörünün Karşılaştığı Zorluklar ve Fırsatlar" isimli bir oturum düzenledik.
IISD Trade and Sustainability Hub Dünya Ticaret Örgütü Bakanlar Konferansı 2024 -	27 Şubat 2024	Abu Dabi	Konuşmacı	IISD Trade and Sustainability Hub'da IISD'nin kendi düzenlediği ve moderatörlüğünü de yaptığı "Sınırda Karbon Düzenlemelerinin Cesur Yeni Dünyası" oturumunda Dr. Armağan Vurdu panelist olarak yer aldı.
IISD Trade and Sustainability Hub Strategic Dialogue on Border Carbon Adjustments	19 Nisan 2024	Cenevre	Konuşmacı	IISD'nin karbon düzenlemelerinde uluslararası işbirliği, mevcut ve olası düzenlemelerin uygulanışı, firmaların ve ülkelerin uyumu hakkında yaptıgı Strategic Dialogue görüşmeleri serisinde, WTO misyonlarından dinleyicilerin olduğu davet usülü düzenlenen ve kamuya açık paylaşımı yapılmayan panelde Meral Uslu panelist olarak yer aldı.
Strategic Dialogue on Border Carbon Adjustments	21 Haziran 2024	Cenevre	Konuşmacı	IISD'nin karbon düzenlemelerinde uluslararası işbirliği, mevcut ve olası düzenlemelerin uygulanışı, firmaların ve ülkelerin uyumu hakkında yaptıgı Strategic Dialogue görüşmeleri serisinde, DTÖ büyükelçilerinin katıldığı davet usülü düzenlenen ve kamuya açık paylaşımı yapılmayan panelde Dr. Armağan Vurdu panelist olarak yer aldı.
WTO Public Forum 2024	13 Eylül 2024	Cenevre	Panel Düzenleme	Dünya Ticaret Örgütü (DTÖ) Kamu Forumu programında yer alan 140 kadar oturumdan birinin sahibi olmaya hak kazandık. "Enerji-Yoğun Metal Sektörlerinin Dekarbonizasyonu ve Küresel Ticaret" konulu bir oturum düzenledik.

Birleşmiş Milletler

Araştırma konularımız, Birleşmiş Milletler bünyesindeki çeşitli organların çalışma alanlarını kapsadığından BM birden fazla organı ile çalışmalarımıza dahil olabilmektedir. 2024 yılı içerisinde BM ilişkili faaliyetlerimiz aşağıda belirtilmektedir.
Birleşmiş Milletler Ekonomik ve Sosyal Konseyi (ECOSOC - UN The Economic and Social Council) sürdürülebilir kalkınmaya yönelik kuruluşlardan biridir ve bazı BM kuruluşlarına rehberlik sağlayarak ve bu kuruluşlar arasında koordinasyon tahsis eder. ECOSOC'a "consultative position" basvurumuzun degerlendirme süreci devam etmektedir.
Birleşmiş Milletler Ticaret ve Kalkınma Konferansı (UNCTAD-UN Conference on Trade and Development), DTÖ'nün yanı sıra ticaretle ilgili olan birkaç uluslararası kuruluştan biridir. UNCTAD bünyesinde "gözlemci statüsü" başvurumuz üzerine değerlendirme sürecimiz ve bu kapsamda dokumantasyonumuz devam etmektedir.

ETKİNLİK ADI	TARİH	ETKİNLİK YERİ	KATILIM ŞEKLİMİZ	DÜZENLENEN PANEL HAKKINDA BİLGİ
COP29 (İklim Konferansı)	14 Kasım 2024	Bakü	Panel Düzenleme	Birleşmiş Milletler İklim Değişikliği Çerçeve Sözleşmesi (UNFCCC-United Nations Framework Convention on Climate Change) kapsamında, bu yıl Bakü'de düzenlenen Taraflar Konferansı (COP – Conference of Parties) COP29'da Türkiye Pavilyonunda "Future of the Steel Industry: Decarbonization, Circular Economy, and Emerging Challenges" konulu panel düzenledik.
IGF Yıllık Toplantısı	18-20 Kasım 2024	Cenevre	Katılımcı	Hükümetler Arası Madencilik, Mineraller, Metaller ve Sürdürülebilir Kalkınma Forumu (IGF-Intergovernmental Forum on Mining, Minerals, Metals and Sustainable Development), 20. yıllık toplantısını BM Cenevre Ofisi'nde "Madenciliği Yeniden Tanımlamak" teması ile UNCTAD'ın ev sahipliğinde ve IISD sekreteryası ile gerçekleştirdi. 85 ülkenin üyesi olduğu IGF'e henüz üye olmayan ülkemiz, tarafımızca ilk kez temsil edilmiş oldu.

Diğer Yurt Dışı ve Yurt İçi Faaliyetler

ETKİNLİK ADI	TARİH	ETKİNLİK YERİ	KATILIM ŞEKLİMİZ	DÜZENLENEN PANEL HAKKINDA BİLGİ
AB'nin Kritik Hammaddeler Yasası: Kapsamı ve Yeni Kuralları	18 Ocak 2024	İstanbul	Konuşmacı	İstanbul Sanayi Odası'nın (İSO), Avrupa İşletmeler Ağı Projesi - Avrupa Birliği (AB) Seminerleri kapsamında düzenlediği panelde Dr. Armağan Vurdu konuşmacı olarak yer aldı.
8. Uluslararası İzmir İktisat Kongresi	23-25 Şubat 2024	Online	Konuşmacı	"The Relationship Between Export Development and Energy Efficiency" konulu bildiri Berfin Kurtel tarafından sunuldu.
9. İstanbul Karbon Zirvesi	7 Mayıs 2024	İstanbul	Konuşmacı	İTÜ tarafından düzenlenen Karbon Zirvesinde "İş Dünyasında Karbon Yönetimi ve Ticareti" oturumunda Dr. Armağan Vurdu moderatör olarak yer aldı.
CRU World Aluminium Conference 2024	14-16 Mayıs 2024	Londra	Konuşmacı	Konferansın "Ticaret ve Rekabetçilik" oturumunda Dr. Armağan Vurdu panelist olarak yer aldı.
Net Zero Talks	6 Haziran 2024	İstanbul	Konuşmacı	İhracatta Sürdürülebilirlik Konusunda Firmaların Dikkat Etmesi Gereken Süreçler ve Ülkelerin Yaptırımları konulu sunum, İKMİB TİM Delegesi Pelin Karadeniz Kış'ın davetiyle Meral Uslu tarafından yapıldı.
EMEA Aluminium Decarbonization And Sustainability Summit 2024	12 Haziran 2024	Münih	Konuşmacı	CLCC Events'in davetiyle "Türkiye's Competitiveness in Aluminium Industry Under Decarbonization Policies" konulu sunum Meral Uslu tarafından yapıldı.
9th China Global Think Tank Innovation Forum and Global Young Leaders Dialogue (GYLD) Annual Forum 2024	3-5 Aralık 2024	Pekin	Katılımcı	Küresel yönetişim gündeminin tartışıldığı düşünce örgütleri inovasyon forumunda Trump 2.0 döneminde Çin-ABD ve Çin-AB ilişkilerinin geleceği tartışıldı. Meral Uslu, etkinlik organizatörü olan Çin'in en saygın düşünce örgütlerinden CCG (China Center for Globalization) tarafından davet edilen tek Türk katılımcıydı.
Infrastructure and Energy Project Vision 2025 Europe Africa Türkiye Conference	12 Aralık 2024	İstanbul	Konuşmacı	"Competitive advantages of Turkish exporters in the construction and energy materials sector" konulu konuşma Dr. Armağan Vurdu tarafından yapıldı.
AB SKDM Webinarı	13 Aralık 2024	Online	Konuşmacı	Sürdürülebilirlik danışmanlığı firması olan Carbongate'in daveti ile Dr. Armağan Vurdu tarafından"İhracatta Sürdürülebilirlik: SKDM ve Karbon Yönetimi" konulu bir webinar verildi.

İNSAN KAYNAKLARI ŞUBESİ FAALİYETLERİ

Dijitalleşme

2024 Yılında Genel Sekreterliğimiz tüm onay süreçlerini tamamıyla dijitalleştiren ilk Genel Sekreterlik oldu

- Yıllık İzin Formları
- Fazla Mesai Formları
- Seyahat Formları

Ayrıca ilgili mevzuatların izin verdiği oranda personel özlük dosyaları dijitalleştirilmektedir.

Görevde Yükselme- Uzman Yeterlik Derslikleri

Görevde Yükselme ve Uzman Yeterlilik sınavlarına girecek personelimiz için çalışma notları hazırlanarak düzenli toplantılar ve eğitimler gerçekleştirildi. Bu süreçte sınav konuları detaylıca ele alındı, sorular çözüldü ve gerekli destek sağlanarak personelin sınavlara donanımlı ve hazır bir şekilde girmeleri hedeflendi.

Yeni ERP Modül Çalışmaları

Yeni ERP sistemi çerçevesinde çalışmalarımız devam etmektedir.

Personel İstihdamı ve Oryantasyon

2024 yılı içerisinde 25 personelin işe alım işlemleri gerçekleştirilmiştir. Söz konusu personelin oryantasyon süreçleri diğer şubelerimizin işbirliği ile yürütülmüştür.

KURUMSAL İLETİŞİM VE ORGANİZASYON ŞUBESİ FAALİYETLERİ

2024 YILI FAALİYET RAPORU
Kurumsal İletişim ve Organizasyon Şubesi; Kurumsal İletişim, Organizasyon, Biletleme ve Genel Sekreterlik Makamı Sekretaryası olmak üzere 4 farklı birimden oluşmaktadır.

KURUMSAL İLETİŞİM BİRİMİ
Kurumsal İletişim Birimi tarafından, çeşitli kurum ve kuruluşlardan İMMİB'e gönderilen yazılara ilişkin olarak ilgili şubeler arasında koordinasyon sağlanarak İMMİB adına geri bildirim sağlanmış ve üye firmalarımıza ihracatla ilgili her konuda e-posta, e-bülten, sosyal medya, web sayfası vb. duyurular yoluyla bilgilendirmeler yapılmıştır.

İMMİB web sitesinde yayımlanan içeriklerin takibi yapılarak sitenin güncel tutulmasına yönelik faaliyetler de şubemizce yürütülmektedir.

ORGANİZASYONLAR
5973 sayılı İhracat Destekleri Hakkında Kararın 17 nci maddesi ile Marka ve TURQUALITY® Desteğine İlişkin mezkur mevzuatın güncellenmesi ve geliştirilmesi gerekse şirketlerin ihtiyaç ve taleplerinin değerlendirilmesini teminen ilgili şirket temsilcileriyle düzenli olarak bir araya gelinmesi amacıyla T.C. Ticaret Bakanlığı talimatına istinaden Genel Sekreterliğimiz organizasyonuyla 8 Şubat 2024 tarihinde ilaç ve mücevherat sektöründeki ihracatçı firma temsilcileri ile iki ayrı TURQUALITY® Sektör Toplantısı, 19 -20 Şubat 2024 tarihlerinde ise maden metal, elektrik, elektronik ve enerji, kimyasallar ile plastik ve ambalaj sektöründeki ihracatçı firma temsilcileriyle 4 ayrı TURQUALITY® Sektör Toplantısı düzenlenmiştir.

T.C. Ticaret Bakanlığı merkez teşkilatında göreve başlayan Ticaret Müşavirlerimizin/Ataşelerimizin edindikleri bilgi ve tecrübeleri firmalarımız ile paylaşmaları amacıyla T.C. Ticaret Bakanlığı koordinasyonunda Genel Sekreterliğimiz organizasyonunda 28-29 Şubat 2024 tarihlerinde "Ticaret Müşavirleri ile Birebir Görüşme Etkinlikleri" gerçekleştirilmiştir. Söz konusu etkinlik kapsamında firmalarımız, 12 ülkede (Rusya Federasyonu, Gürcistan, Hindistan, Çin-Pekin/Şanhay, Malezya, Macaristan, İran, Belçika, Ürdün, Moğolistan, Bangladeş, Almanya) görev yapmış 13 Ticaret Müşaviri/Ataşesi ile birebir görüşme imkânı bulmuşlardır.

Potansiyel pazar niteliğindeki ülkelere yönelik ihracatımıza artış sağlanması ve ihraç ürünlerimizin tanıtımı amacıyla T.C. Ticaret Bakanlığı koordinasyonu ile Türkiye İhracatçılar Meclisi ve Genel Sekreterliğimiz organizasyonunda 28 Nisan – 1 Mayıs 2024 tarihleri arasında Kanada Genel Ticaret Heyeti ile 10-13 Haziran 2024 tarihleri arasında Birleşik Krallık Genel Ticaret Heyeti düzenlenmiştir. Kanada Genel Ticaret Heyetinde; Demir ve Demir Dışı Metaller, Kimyevi Maddeler ve Mamulleri, Maden, Tekstil ve Hammaddeleri, Hububat ve Hizmet sektörlerinde faaliyet gösteren 15 Türk firma 50'den fazla Kanadalı firma ile yaklaşık 150 görüşme gerçekleştirmiştir. Birleşik Krallık Genel Ticaret Heyetinde ise; Yapı ve İnşaat Malzemeleri, Kozmetik, Tekstil ve Hazır Giyim, Gıda, Halı, Ambalaj, Mobilya sektörlerinde faaliyet gösteren 18 Türk firma 60 İngiliz firma ile 226 görüşme gerçekleştirmiştir.

24-29 Haziran 2024 tarihlerinde Cezayir'de düzenlenen 55. Uluslararası Cezayir Fuarı (FIA) ve 04-06 Aralık 2024 tarihlerinde Aşkabat/Türkmenistan'da düzenlenen 11. Türkmenistan Türk İhraç Ürünleri Fuarında gerçekleştirilen Birliklerimizin Info Stant katılımlarının koordinasyonu şubemizce yapılmıştır.

SOSYAL MEDYA ÇALIŞMALARI
Üye firmalara daha hızlı ve pratik yoldan ulaşarak firmalarımızı ihracat verileri, devlet destekleri, etkinlikler, duyurular ve ihracat ile ilgili gelişmeler hakkında bilgilendirmek amacıyla yayında olan İMMİB'in sosyal medya hesapları şubemizce yönetilmektedir.

/IMMIBNews

/immibtr

/immibtr

company/immib

/immibtr

İDARİ İŞLER VE SATIN ALMA ŞUBESİ FAALİYETLERİ

- İmmib bünyesindeki tüm şubelerin satın alma talep ve komisyon kararlarının incelenmesi ve değerlendirilmesi sağlanmıştır.
- Genel Sekreterliğimizin yeni satın alma yazılımının geliştirilmesi çalışmalarına destek verilmiştir.
- İş Sağlığı ve Güvenliği konularında, İSG Kurul Toplantıları'na katılım sağlanmış ve alınan kararlarının uygulamasının takibi yapılmıştır.
- DTK Bina İcra Kurulu toplantılarına katılım sağlanarak alınan kararların uygulanmasının takibi yapılmıştır.
- Genel Sekreterliğimizde aktif olarak kullanılan laptop, ipad, cep telefonları, fotoğraf makinesi vb. gibi taşınabilir elektronik cihazlar için Elektronik Cihaz Sigortası yaptırılmış olup yıl içerisinde yapılan hasar başvurularının tamamı olumlu olarak sonuçlandırılmıştır.
- Bina bakım/ onarım işlemleri, ofis yerleşimleri ve çeşitli tadilat işlemleri yapılmıştır.
- Kurye hizmeti alınmasına yönelik anlaşma yapılmıştır.
- Birliğimiz bağımsız denetim, hukuk müşavirliği, gümrük danışmanlığı hizmet sözleşmelerinin yenilenmesi sağlanmıştır.
- Birliklerimiz yurt dışı faaliyetleri için seyahat sağlık ve taşınan para sigortaları ile yeni yönetici sorumluluk sigortası poliçesi düzenletilmiştir.
- Birliğimiz araçlarına ait MTV, trafik cezası, sigorta, kasko, yakıt alım, periyodik bakım işlemleri ile İMMİB şoförlerinin sevk ve idaresi tarafımızdan yürütülmüştür.
- Genel Sekreterliğimizde kullanılan cep telefonu ses ve data hatlarının aşım, paket, tarife takibi yapılmış, ayrıca yeni cep telefonu alımı ve demirbaş kayıtlarının tutulması tarafımızdan sağlanmıştır.
- Fotokopi makinalarının bakım, onarım ve sarf malzeme işlemleri ile yeni cihaz alımları tarafımızdan takip edilmiştir.
- Birliklerimizin ihtiyaç duyduğu büro ve kırtasiye malzemeleri tedarik edilmiştir.
- Birliğimiz çay ocakları tüketim malzemelerinin tedariği ile çay ocağı personelinin sevk ve idaresi tarafımızdan yapılmıştır.

TEŞVİK ŞUBESİ FAALİYETLERİ

Genel Sekreterliğimiz bünyesinde yer alan Elektrik, Kimya, Metaller ve Çelik Teşvik Şubeleri tarafından yürütülen Dahilde ve Hariçte İşleme Rejimine ilişkin tüm görev ve sorumluluklar 01/01/2015 tarihinden itibaren Ticaret Bakanlığı (Mülga Ekonomi Bakanlığı) İstanbul Gümrük ve Dış Ticaret Bölge Müdürlüğüne devredilmiş olup; anılan Bölge Müdürlüğü emrinde geçici olarak görevlendirilen personelimizce yine aynı Şube Müdürlüklerince yürütülmektedir.

Bu çerçevede, üye firmalarımızca 2024 yılında Dahilde ve Hariçte İşleme İzin Belgeleri kapsamında toplam 1745 adet taahhüt kapatma başvurusu yapılırken, 1589 adet Dahilde ve Hariçte İşleme İzin Belgesinin taahhüt hesabı kapatılmıştır. Kapatma talepli olarak bekleyen 1083 adet belgenin ise %80'lik kısmı incelenmiş ve ilgili firmalara dosyalar hakkında eksiklikler bildirilmiştir. Diğer dosyaların incelenme prosedürleri devam etmektedir.

Ayrıca, belge revize işlemleri 18/03/2019 tarihinden itibaren anılan Bölge Müdürlüğünde geçici olarak görevlendirilen personelimizce gerçekleştirilmeye başlanmış olup; 2024 yılında gerçekleşen 11.807 adet belge revize başvurusunun tamamı sonuçlandırılmıştır.

Sektörel teşvik şubeleri bazında 2024 yılına ait belge ve revize sayıları aşağıda gösterilmiştir.

BİRLİK ADI 2024	Gelen Belge Sayısı	Gelen Belge Y.O.	Kapanan Belge Sayısı	Kapanan Belge Y.O.	Açık Belge Sayısı	Açık Belge Y.O.
ELEKTRİK	392	22,46%	375	23,60%	183	16,90%
KİMYA	718	41,15%	648	40,78%	371	34,26%
METALLER	326	18,68%	301	18,94%	308	28,44%
ÇELİK	309	17,71%	265	16,68%	221	20,40%
GENEL TOPLAM	**1745**		**1589**		**1083**	**-**

BİRLİK ADI 2024	Gelen Revize Sayısı	Gelen Revize Y.O.	Sonuçlanan Revize Sayısı	Sonuçlanan Revize Y.O.	Bekleyen Revize Sayısı
ELEKTRİK	3180	26,93%	3180	26,93%	0
KİMYA	4739	40,13%	4739	40,13%	0
METALLER	1676	14,20%	1676	14,20%	0
ÇELİK	2212	18,74%	2212	18,74%	0
GENEL TOPLAM	**11807**		**11807**		

ÜYE İLİŞKİLERİ VE UYGULAMA ŞUBESİ FAALİYETLERİ

Genel Sekreterliğimiz bünyesinde yer alan Birliklere 2024 yılı içerisinde 5.333 adet firmanın üyelik işlemleri gerçekleştirilmiş ve 31.12.2024 tarihi itibarıyla toplamda 81.078 adet üye sayısına ulaşılmıştır.

Bu üyelerden 29.297 adedi 2024 yılı içinde ihracat yapmıştır. 2024 yılında Birlik bazında yapılan üye sayıları aşağıda verilmiştir.

	Üye Sayıları
İstanbul Kimyevi Maddeler ve Mamulleri İhracatçıları Birliği	1.792
Elektrik ve Elektronik İhracatçıları Birliği	1.313
İstanbul Demir ve Demir Dışı Metaller İhracatçıları Birliği	806
Çelik İhracatçıları Birliği	349
İstanbul Maden İhracatçıları Birliği	177
Mücevher İhracatçıları Birliği	896

Onaylanan Beyanname Sayısı

2023 yılında İMMİB Genel Sekreterliği bünyesindeki altı İhracatçı Birliğinin;

- İstanbul Kimyevi Maddeler ve Mamulleri İhracatçıları Birliği,
- İstanbul Demir ve Demir Dışı Metaller İhracatçıları Birliği,
- Elektrik ve Elektronik İhracatçıları Birliği,
- Çelik İhracatçıları Birliği,
- İstanbul Maden İhracatçıları Birliği,
- Mücevher İhracatçıları Birliği,

temsil ettikleri sektörler itibariyle işlem gören 1.336.289 adet gümrük beyannamesinin onay işlemi gerçekleşmiştir. Bu beyannamelerden 1.330.029 adeti (99,53%) e-birlik sistemi alt yapısıyla gerçekleştirilmiştir.

Ülkemizin taraf olduğu çift kullanımlı malzemelerin ihracının kontrol altına alınmasını öngören uluslararası anlaşmalar ekini teşkil eden ürün listeleri (Wassenaar Düzenlemesi Çift Kullanımlı Malzeme Listesi, Avustralya Grubu Kimyasal Prekürsörler Listesi ve Kimyasal Silahlar Sözleşmesi) kriterleri dikkate alınarak 167.844 adet gümrük beyannamesine onay verilmiştir.

Ayrıca tarımsal üretimde yoğun olarak kullanılan ve 4 Eylül 2021 tarihi itibari ile ihracatı kayda bağlanan 31. Fasılda yer alan kimyevi gübrelerin ve 28. Fasılda yer alan Amonyak ve Sülfürik asitin ihracatlarına Genel Sekreterliğimizce kayıt verilmesi kapsamında 10.494 adet gümrük beyannamesinin kayıt işlemleri yapılmış ve onayları verilmiştir.

Diğer taraftan, 2024 yılı içerisinde, ihracat işlemleri esnasında birlik onayından sonra gümrük beyannamesi üzerinde değişiklik talep edilen 8.916 adet gümrük beyannamesi ile ilgili düzeltme işlemi sonuçlandırılmış, ihracatçı firmaların gümrük müşaviri firmalarına vermiş oldukları 16.914 adet vekaletin de sisteme girişi yapılmıştır.

Hariçte İşleme İzni

11 Mayıs 2007 tarih ve 26519 sayılı Resmî Gazete'de yayımlanan İhracat 2007/5 sayılı Hariçte İşleme Rejimi hükümleri kapsamında, 2024 yılında Genel Sekreterliğimizce firma taleplerine istinaden 77 adet Hariçte İşleme İzni verilmiş olup, verilen izinler karşılığında 3.699.955.047,81 USD değerinde malzeme gönderilecek ve karşılığında 3.735.192.948,53 USD değerinde işlenmiş malzeme getirilecektir.

Nispi Aidat İadesi

3 Eylül 2009 tarih ve 27338 sayılı Resmi Gazete'de yayımlanan Türkiye İhracatçılar Meclisi ile İhracatçı Birliklerinin Kuruluş ve Görevleri Hakkında Yönetmelik'in 46/5 maddesine istinaden, Genel Sekreterliğimiz bünyesinde yer alan Birliklere üye firmalarımızın, gerçekleşmeyen ihracatları kapsamında 168 adet redreseli ve 2415 adet de iptal olmak üzere toplamda 2791 adet Gümrük Beyannamesine ilişkin nispi aidat iade başvurusu sonuçlandırılmıştır.

Kıymet Araştırma Dosyaları

Gümrükler Genel Müdürlüğü'nün 17.10.2016 tarih ve 2016/14 nolu genelgesi kapsamında Gümrük ve Ticaret Bölge Müdürlükleri ve Gümrük Müdürlükleri'nden 2024 yılı içerisinde 117 adet ihracatta kıymet araştırması talebi gelmiş olup, söz konusu talepler incelenmiş ve Genel Sekreterliğimiz bünyesinde yer alan İhracatçı Birlikleri'nin Yönetim Kurullarında görüşülerek sonuçlandırılmıştır.

Alıcı Firma Değişikliği

06 Haziran 2006 tarih 26190 sayılı Resmi Gazete'de yayımlanan İhracat Yönetmeliği'nin 14. Maddesinin 2. Fıkrasına istinaden Genel Sekreterliğimiz bünyesinden yer alan Birliklere üye firmalarımızın 219 adet alıcı firma değişikliği talebi sonuçlandırılmıştır.

Diğer İhracat İşlemleri

Özellik arz eden ihracat işlemleri (BTA) ile izin sürecine bağlı ihracat işlemleri (Wassenaar Düzenlemesi, Kimyasal Silahlar Sözleşmesi ve Avustralya Grubu Kimyasal Prekürsörler Listesi) kapsamında 2024 yılında gelen 90 tane ihracat izin talebi başvuruları, söz konusu tebliğler kapsamında değerlendirilerek sonuçlandırılmıştır.

Ticari Belgelendirme

2024 yılında 61.465 adet Dolaşım ve Menşe İspat Belgesi satışı gerçekleşti. 2024 yılı için onayı gerçekleşen belge sayısı tabloda yer almakta olup; 2024 yılında 39.518 adet Dolaşım ve Menşe İspat Belgesi onayı gerçekleşti.
Cezayir' e ihracat yapılan ihracatlar da T.C. Ticaret Bakanlığı ve Türkiye İhracatçılar Meclisi'nin talimatları ile firmalara 2024 yılı içerisinde 743 Adet Cezayir Serbest Satış Sertifikası verilmiştir.

Geri Gelen Eşya

Gümrük Müdürlükleri'nden alınan geri gelen eşya Gümrük Müdürlükleri'nden alınan geri gelen eşya kapsamında 1.226 adet başvuru değerlendirilerek ilgili Gümrük Müdürlükleri'ne geri bilgilendirme yapılmıştır.

Hususi Damgalı Pasaport

Bakanlar Kurulunun 22.03.2017 tarihinde yürürlüğe giren 2017/9962 sayılı "İhracatçılara Hususi Damgalı Pasaport Verilmesine İlişkin Esaslar Hakkında Kararı'na göre 2024 yılı içerisinde toplam 2.421 adet Hususi damgalı pasaport başvuru talebi Genel Sekreterliğimize iletilmiştir. Bu başvuruların 2.364 adedi olumlu olarak sonuçlandırılmıştır. Hususi damgalı pasaport başvuru talepleri birlik bazında aşağıdaki tabloda verilmiştir.

Yeşil Pasaport Başvuruları

Birlik Adı	Gelen Başvuru	Onaylanan	Mükerrer/ İptal v.s.
Maden	178	176	2
Elektrik	421	414	7
Demir	659	640	19
Kimya	732	711	21
Mücevher	309	303	6
Çelik	122	120	2
Toplam	**2.421**	**2.364**	**57**

Hususi Damgalı Pasaport Biriminde;
Mevzuat Desteği: Sektör şubelerinde görev alan personellere mevzuat desteği sağlanmaktadır.

Bakanlık İletişimi: Bakanlık ile iletişim birimimiz tarafından yürütülmüştür.

Pasaport Sistem Yönetimi: Pasaport sisteminin kontrolü, yapısının geliştirilmesi ve güncellemeleri tarafımızdan yapılmıştır.

Arşivleme ve Yazışmalar: Başvuruların arşivlenmesi ve resmi yazışmaların takibi birimimizce yürütülmüştür.

Üyelere Duyuru Genel İletişim Faaliyetleri

Üyelere E-posta Yolu İle Bilgilendirme Yönetimi

Genel Sekreterliğimiz tarafından hazırlanan genel duyurular, Megamind Soft firması programına uyarlanarak üyelerimize e-posta yoluyla iletilmektedir. 2024 yılında toplam 1.433 adet duyuru ile 29.032.503 firma e-postasına bilgilendirme yapılmıştır.

Gelen E-postaların Yönetimi

immib@immib.org.tr adresine gelen e-postalar, Evrak Kayıt Birimi'ne veya ilgili şubeye yönlendirilmiş, firma talepleri yanıtlanarak işlemler tamamlanmıştır.

01 Ocak - 31 Aralık 2024 tarihleri arasında kurum genel mailine 107.462 adet gelen ve 6.302 adet gönderilen e-posta tespit edilmiştir.

Evrak Kayıt

02 Ocak - 31 Aralık 2024 tarihleri arasında Genel Sekreterliğimize elden, posta, e-posta ve KEP (Kayıtlı Elektronik Posta) yoluyla toplam 32.559 adet evrakın kayıt işlemleri yapılmıştır.

Santral Hizmetleri

Santral birimin de; Genel Sekreterliğimize gelen çağrılar karşılanarak ilgili birimlere aktarımı yapılmıştır.

4. BÖLÜM

2025 YILI İŞ PLANI

SEKTÖREL TİCARET HEYETLERİ

Mısır (Kahire)
Sektörel Ticaret Heyeti
23-26 Şubat 2025

Çin (Guangzou - Shangay)
Sektörel Ticaret Heyeti
16-22 Nisan 2025

Angola (Luanda)
Sektörel Ticaret Heyeti
14-17 Mayıs 2025

Libya (Trablus)
Sektörel Ticaret Heyeti
26-29 Mayıs 2025

İngiltere (Birmingham)
Sektörel Ticaret Heyeti
16-19 Haziran 2025

Bostvana - Namibya (Gabarona - Windhoek)
Sektörel Ticaret Heyeti
7-11 Temmuz 2025

Arjantin - Kolombiya (Bogota - Buenes Aires)
Sektörel Ticaret Heyeti
27 Temmuz - 2 Ağustos 2025

Irak (Erbil)
Sektörel Ticaret Heyeti
21-24 Eylül 2025

Moğolistan (Ulan Bator)
Sektörel Ticaret Heyeti
6-9 Ekim 2025

Kuveyt - Bahreyn (Kuveyt - Manama)
Sektörel Ticaret Heyeti
15-21 Kasım 2025

Vietnam (Ho Chi Minh)
Sektörel Ticaret Heyeti
10-13 Aralık 2025

FUARLAR

IFA Fuarı
Milli Katılım Organizasyonu
7-9 Eylül 2025

UR-GE FAALİYETLERİ

ABD (Dallas-Chicago)
Elektrik, Elektronik Üretim Dağıtım Ekipmanları
URGE Projesi - Yurt Dışı Pazarlama Faaliyeti
24-29 Mart 2025

ABD (Chicago - North Carolina)
TURKHAS-3 UR-GE Projesi -
Yurt Dışı Pazarlama Faaliyeti
11-17 Mayıs 2025

AR-GE FAALİYETLERİ

TET Proje Pazarı
11-12 Kasım 2025

DİĞER FAALİYETLER

TET Genel Kurul Toplantısı
15 Nisan 2025

5. BÖLÜM

MALİ TABLOLAR VE DENETİM KURULU RAPORU

SAYIN ÜYELERİMİZ;

Elektrik ve Elektronik İhracatçıları Birliği'nin 31.12.2024 tarihli bilançosunda, aktifte yer alan Hazır Değerler hesabında görülen 64.729.876,58 TL tutarı banka mevcudunu göstermektedir. Diğer Alacaklar hesabında görülen 3.881.890,30 TL bünye içi ve bünye dışı birliklerden alacakların toplamını göstermektedir. Gelecek aylara Ait Giderler ve Gelir Tahakkukları hesabında görülen 524.470,75 TL ise 31.12.2024 itibariyle tahakkuk etmiş banka vadeli mevduat faiz gelirleri tutarını göstermektedir. Mali Duran Varlıklar hesabında görülen 252.692.428,73 TL İştirakler için ödenmiş sermaye katılım payı tutarını göstermektedir.

Bilançonun pasifinde Ticari Borçlar hesabında yer alan 2.270.270,56 TL 'nin 2.266.607,07 TL'si satıcı firmalara borçları, 3.663,49 TL ise diğer ticari borçları göstermektedir. Diğer Borçlar hesabında görülen 5.275.756,27 TL bünye dışı birliklere ve diğer borçların toplamını göstermektedir. Alınan Avanslar hesabında görülen 183.714,50 TL ise 2025 yılında milli katılım fuarlarına katılacak olan firmalardan tahsil edilmiş katılım bedelleri toplamıdır. Borç ve Gider Karşılıkları hesabında görülen 31.119.408,58 TL'nin 29.953.234,53 TL'si 2024 yılı gelirleri üzerinden ayrılan ve 2025 yılında ödenecek TİM Katkı Payı, İhracatçı Birlikleri Müşterek Hesabı Katkı Payı ve DEİK Katkı Payı olmak üzere yasal katkı payı karşılıkları toplamını, 1.166.174,05 TL ise diğer gider karşılıkları toplamını göstermektedir. Gelecek Aylara Ait Gelir ve Gider Tahakkukları hesabı bakiyesi 1.137.712,59 TL'dir. Uzun Vadeli Yabancı Kaynaklar hesabında görülen 21.512.397,23 TL ise 2024 yılı sonu itibariyle ayrılmış olan personel kıdem tazminatı karşılığı tutarını, Bilançomuzun Öz Kaynaklar hesabında görülen 260.329.406,63 TL Birliğimizin yedek akçe tutarını göstermektedir.

Birliğimizin 2024 yılı Ocak-Aralık dönemini kapsayan Gelir Tablosunda görülen gelir kalemlerinden 158.374.669,77 TL nisbi aidat geliri, üyelik gelirleri ve diğer gelirlerden, 23.160.084,95 TL faiz, kur farkı geliri ve diğer gelirlerden oluşmaktadır. Giderler içinde yer alan 147.209.004,84 TL personel giderleri ve faaliyet giderlerin toplamını göstermektedir. Dönem gelir fazlası tutarı 34.325.749,88 TL'dir. Dönem gelir fazlasının 33.436.890,91 TL'si 2024 yılı gelirleri üzerinden hesaplanan ve 2025 yılında ödenecek yasal katkı payı karşılığıdır. Dönem net gelir fazlası 888.858,97 TL olup, 31.12.2024 tarihi itibariyle birliğimizin yedek akçe hesabına aktarılmıştır.

Birliğimizin, 2024 yılı Bilançosu ve Gelir Tablosu ile 2025 yılı Bütçesini ilişikte incelemelerinize arz ederken, 2025 yılı Bütçemizin gelir ve gider toplamlarının 300.000.000 TL ve denk olarak tasdik edilmesini,

Onaylarınıza sunarız.

Elektrik ve Elektronik İhracatçıları Birliği
YÖNETİM KURULU

Elektrik ve Elektronik İhracatçıları Birliği 31.12.2024 Tarihli Bilanço (TL)

(Aktif) Varlıklar	Önceki Dönem 31.12.2023	Cari Dönem 31.12.2024
DÖNEN VARLIKLAR	**59.225.401,15**	**69.136.237,63**
A. Hazır Değerler	54.793.733,60	64.729.876,58
1. Kasa	-	-
2. Alınan Çekler	-	-
3. Bankalar	54.793.733,60	64.729.876,58
4. Diğer Hazır Değerler	-	-
B. Kamu Kesimi Tahvil, Senet ve Bonoları	-	-
1. Kamu Kesimi Tahvil, Senet ve Bonoları	-	-
C. Ticari Alacaklar	0,00	0,00
1. Müşteriler	-	-
2. Alacak Senetleri	-	-
3. Verilen Depozito ve Teminatlar	-	-
D. Diğer Alacaklar	3.733.678,72	3.881.890,30
1. İştiraklerden Alacaklar	-	-
2. Bağlı Ortaklıklardan Alacaklar	-	-
3. Personelden Alacaklar	-	-
4. Diğer Çeşitli Alacaklar	3.733.678,72	3.881.890,30
E. Gelecek Aylara Ait Giderler ve Gelir Tahakkukları	697.988,83	524.470,75
1. Gelecek Aylara Ait Giderler	-	-
2. Gelir Tahakkukları	697.988,83	524.470,75
F. Diğer Dönen Varlıklar	0,00	0,00
1. İş Avansları	-	-
2. Diğer Dönen varlıklar	-	-
DURAN VARLIKLAR	**127.824.351,11**	**252.692.428,73**
A. Ticari Alacaklar	-	-
1. Verilen Depozito ve Teminatlar	-	-
B. Mali Duran Varlıklar	127.824.351,11	252.692.428,73
1. İştirakler	127.824.351,11	252.692.428,73
2. İştirakler Sermaye Taahütleri (-)	-	-
3. Bağlı Ortaklıklar	-	-
4. Bağlı Ortaklıklar Sermaye Taahütleri (-)	-	-
C. Maddi Duran Varlıklar	0,00	0,00
1. Yer Altı ve Yer Üstü Düzenleri	-	-
2.Binalar	676.445,94	676.445,94
3.Taşıtlar	-	-
4. Demirbaşlar	899.114,27	937.784,60
5. Birikmiş Amortismanlar(-)	-1.575.560,21	-1.614.230,54
6. Yapılmakta Olan Yatırımlar	-	-
D. Maddi Olmayan Duran Varlıklar	0,00	0,00
1. Haklar	-	-
2. Özel Maliyetler	-	-
3. Birikmiş Amortismanlar(-)	-	-
E. Gelecek Yıllara Ait Giderler ve Gelir Tahakkukları	0,00	0,00
1. Gelecek Yıllara Ait Giderler	-	-
AKTİF (VARLIKLAR) TOPLAMI	**187.049.752,26**	**321.828.666,36**

(Pasif) Kaynaklar	Önceki Dönem 31.12.2023	Cari Dönem 31.12.2024
KISA VADELİ YABANCI KAYNAKLAR	**27.278.339,95**	**39.986.862,50**
A. Ticari Borçlar	2.221.482,25	2.270.270,56
1. Satıcılar	2.221.482,25	2.266.607,07
2. Alınan Depozito ve Teminatlar	-	-
3. Diğer Ticari Borçlar	-	3.663,49
B. Diğer Borçlar	76.263,26	5.275.756,27
1. Personele Borçlar	-	-
2. Diğer Çeşitli Borçlar	76.263,26	5.275.756,27
3. Bağlı Ortaklıklara Borçlar	-	-
C. Alınan Avanslar	3.627.803,21	183.714,50
1. Alınan Diğer Avanslar	3.627.803,21	183.714,50
D. Ödenecek Vergi ve Diğer Yükümlülükler	465,27	0,00
1. Ödenecek Vergi ve Fonlar	465,27	-
2. Ödenecek Sosyal Güvenlik Kesintileri	-	-
3. Ödenecek Diğer Yükümlülükler	-	-
E. Borç ve Gider Karşılıkları	21.352.325,96	31.119.408,58
1. Yasal Katkı Payı Karşılıkları	19.292.028,23	29.953.234,53
- Döner Sermaye Katkı Payı	340.658,00	-
- TİM Katkı Payı	9.188.543,14	14.522.780,38
- Müşterek Hesap Katkı Payı	9.188.543,14	14.522.780,38
- DEİK Katkı Payı	574.283,95	907.673,77
2. Kıdem Tazminatı Karşılığı	-	-
3. Diğer Borç ve Gider Karşılıkları	2.060.297,73	1.166.174,05
F. Gelecek Aylara Ait Gelir ve Gider Tahakkukları	-	1.137.712,59
UZUN VADELİ YABANCI KAYNAKLAR	11.847.859,72	21.512.397,23
A. Borç ve Gider Karşılıkları	11.847.859,72	21.512.397,23
1. Kıdem Tazminatı Karşılığı	11.847.859,72	21.512.397,23
B. Gelecek Yıllara Ait Gelirler ve Gider Tahakkukları	0,00	0,00
1. Gelecek Yıllara Ait Gelirler	-	-
C. Diğer Uzun Vadeli Yabancı Kaynaklar	0,00	0,00
1. Diğer Uzun Vadeli Yabancı Kaynaklar	-	-
ÖZ KAYNAKLAR	147.923.552,59	260.329.406,63
A. Gelir Fazlası Yedekleri	147.923.552,59	260.329.406,63
1. Yedek Akçe	147.923.552,59	260.329.406,63
- Geçmiş Yıl Yedekleri	130.122.109,19	259.440.547,66
- Cari Yıl Gelir Fazlası	17.801.443,40	888.858,97
- Cari Yıl Gider Fazlası		
2. Özel Fonlar		
PASİF (KAYNAKLAR) TOPLAMI	**187.049.752,26**	**321.828.666,36**

Elektrik ve Elektronik İhracatçıları Birliği 01.01.2024-31.12.2024 Dönemine Ait Ayrıntılı Gelir Tablosu (TL)

	Önceki Dönem 31.12.2023	Cari Dönem 31.12.2024
A. GELİRLER	102.158.467,80	158.374.669,77
1. Nisbi Aidat Gelirleri	100.825.296,17	155.901.846,00
2. Üyelik Gelirleri	1.050.890,05	975.100,00
3. Diğer Gelirler	282.281,58	1.497.723,77
B. FAALİYET GİDERLERİ (-)	77.763.317,56	147.209.004,84
1. Personel Giderleri (-)	45.240.145,65	89.394.238,49
2. Genel Faaliyet Giderleri (-)	29.992.410,18	57.814.766,35
3. Yasal Katkı Payı Giderleri (-)	2.530.761,73	0,00
C. DİĞER FAALİYETLERDEN OLAĞAN GELİR VE KARLAR	13.543.003,83	23.160.084,95
1. İştiraklerden Temettü Gelirleri	0,00	0,00
2. Faiz Gelirleri	9.781.353,02	22.011.873,60
3. Kambiyo Gelirleri	2.950.295,25	1.048.820,03
4. Diğer Olağan Gelir ve Karlar	811.355,56	99.391,32
D. DİĞER FAALİYETLERDEN OLAĞAN GİDER VE ZARARLAR (-)	844.682,44	0,00
1. Karşılık Giderleri (-)	0,00	0,00
2. Kambiyo Giderleri (-)	844.682,44	0,00
3. Diğer olağan Gider ve Zararlar (-)	0,00	0,00
DÖNEM GELİR/GİDER FAZLASI	37.093.471,63	34.325.749,88
E. DÖNEM YASAL KATKI PAYI KARŞILIKLARI (-)	19.292.028,23	33.436.890,91
DÖNEM NET GELİR/GİDER FAZLASI	**17.801.443,40**	**888.858,97**

2024 YILI OCAK - ARALIK HESAP DÖNEMİNE AİT DENETİM KURULU RAPORU

Elektrik ve Elektronik İhracatçıları Birliği Genel Kurulu'na;

Elektrik ve Elektronik İhracatçıları Birliği'nin 2024 yılı Ocak-Aralık faaliyet dönemine ilişkin hesap, işlem ve faaliyetleri ile gelir ve giderlerin 5910 sayılı "Türkiye İhracatçılar Meclisi ile İhracatçı Birliklerinin Kuruluş ve Görevleri Hakkında Kanun", "Türkiye İhracatçılar Meclisi ile İhracatçı Birliklerinin Kuruluş ve Görevleri Hakkında Yönetmelik" ve "Türkiye İhracatçılar Meclisi ile İhracatçı Birliklerinin Denetim Kurulları Çalışma Usul ve Esasları" kapsamında ve Türkiye İhracatçılar Meclisi tarafından yayımlanan "Muhasebe Uygulama Usul ve Esasları" ile Ticaret Bakanlığı'nın talimatları ve yürürlükteki diğer mevzuat hükümleri çerçevesinde tarafımızdan denetlenmiştir.

Yönetim Kurulu tarafından sunulan 2024 yılı faaliyet dönemine ilişkin Bilanço ve Gelir tabloları, hesap ve defter kayıtları ile ilgili belgelere uygun bulunduğundan, tasdiki ile Yönetim Kurulu'nun ibrasını onaylarınıza saygı ile arz ve teklif ederiz.

MEHMET TÜRKYURT
Uğur Türkyurt Alçak ve Yüksek Gerilim Elektrik Malz. İml. Tic. A.Ş.
Üye

NECATİ ÇALIŞKAN
Makel Elektrik Malz. San. ve Tic. A.Ş.
Üye

RAHMİ KORKMAZ
Korkmaz Mutfak Eşyaları San. ve Tic. A.Ş.
Üye

Elektrik ve Elektronik İhracatçıları Birliği 2025 Yılı Bütçesi (TL)

Bütçe Fasılları	Bütçe
Nisbi Aidat Gelirleri	276.000.000
Üyelik Aidatı Gelirleri	1.200.000
Diğer Gelirler	1.500.000
Faiz Gelirleri	20.000.000
Kur Farkı Gelirleri	2.000.000
Diğer Gelir ve Karlar	500.000
Kambiyo Giderleri (-)	-1.200.000
Gelirler Toplamı	**300.000.000**
Personel Giderleri	**116.363.271**
Brüt Ücretler	81.410.743
Ücrete Bağlı Diğer Ödemeler	13.269.610
Sosyal Yardımlar	3.685.698
Kanun ve Statüye Bağlı Ödemeler	17.862.658
Diğer Personel Giderleri	134.562
Faaliyet Giderleri	**134.136.729**
Yurtiçi Yolluk ve Seyahat Giderleri	6.437.200
Yurt dışı Yolluk ve Seyahat Giderleri	10.383.290
Dışarıdan Sağlanan Fayda ve Hizmetler	5.264.753
Haberleşme Giderleri	1.266.962
Bakım Onarım Giderleri	7.271.116
Taşıt Giderleri	1.022.053
Sigorta Giderleri	544.796
Danışmanlık Giderleri	1.851.495
Kira Giderleri	65.112
Sergi - Fuar Organizasyonu Giderleri	9.217.800
Ticaret ve Alım Heyeti Organizasyon Giderleri	43.695.800
Basın, Yayın, İlan, Reklam ve Abonelik Giderleri	388.292
Temsil ve Ağırlama Giderleri	878.470
Organizasyon Giderleri	4.153.824
Tanıtım Giderleri	990.346
Vergi- Resim- Harç Giderleri	58.744
Dava Takip ve Noter Giderleri	1.783.516
Banka Havale Giderleri	295.332
Kırtasiye ve Büro Malzeme Alım Giderleri	1.080.597
Eğitim Giderleri	820.552
Mesleki Kuruluş Aidatları	60.204
Demirbaş, Yazılım ve Lisans Alım Giderleri	1.903.428
Sektörle İlgili Eğitim Öğretim Kurumlarına Yardımlar	3.240.000
Şehir İçi Ulaşım Giderleri	363.395
Araştırma, Geliştirme ve Proje Giderleri	8.196.880
Diğer Çeşitli Giderler	60.000
Yurt dışı Temsilcilik Giderleri	900.000
Dfif İade Giderleri	-
Ortak Katılım Giderleri	13.442.772
Personel Kıdem Tazminatı Karşılık Giderleri	8.500.000
Yasal Katkı Payı Giderleri	**49.500.000**
Tim Katkı Payı	24.000.000
Müşterek Hesap Katkı Payı	24.000.000
Deik Katkı Payı	1.500.000
Gelirler Toplamı	**300.000.000**
Giderler Toplamı	**300.000.000**
Gelir/Gider Fazlası	**0**

6. BÖLÜM

İSTATİSTİKLER

2024 YILI ELEKTRİK – ELEKTRONİK SEKTÖRÜ İHRACATI

Ülke Bazlı İhracat Raporu
Türkiye Geneli – İlk 10 Ülke – Kümülatif

1	İngiltere	1.684.184.615 $	298.224.057 KG
2	Almanya	1.373.994.754 $	192.370.395 KG
3	Irak	820.744.701 $	109.329.607 KG
4	Amerika Birleşik Devletleri	798.162.528 $	68.162.586 KG
5	Fransa	761.813.466 $	110.720.684 KG
6	İspanya	714.533.082 $	118.508.737 KG
7	İtalya	664.885.253 $	113.281.475 KG
8	Polonya	519.258.534 $	80.122.931 KG
9	Hollanda	448.531.103 $	55.150.388 KG
10	Rusya Federasyonu	437.861.509 $	50.266.595 KG

İLK 10 ÜLKE İHRACAT BILGILERİ
TÜRKİYE GENELİ

	Ülke	2023 Miktar (KG)	2023 Değer (FOB/USD)	2024 Miktar (KG)	2024 Değer (FOB/USD)	% DEĞİŞİM 2023 - 2024 Miktar	% DEĞİŞİM 2023 - 2024 Değer
1	İNGİLTERE	304.422.463	1.656.968.680	298.224.057	1.684.184.615	-2,04	1,64
2	ALMANYA	197.289.524	1.366.746.505	192.370.395	1.373.994.754	-2,49	0,53
3	IRAK	97.158.312	657.905.875	109.329.607	820.744.701	12,53	24,75
4	AMERİKA BİRLEŞİK DEVLETLERİ	39.446.274	516.172.635	68.162.586	798.162.528	72,80	54,63
5	FRANSA	137.605.734	874.514.979	110.720.684	761.813.466	-19,54	-12,89
6	İSPANYA	116.009.853	624.464.394	118.508.737	714.533.082	2,15	14,42
7	İTALYA	122.635.532	654.081.257	113.281.475	664.885.253	-7,63	1,65
8	POLONYA	105.108.066	562.247.984	80.122.931	519.258.534	-23,77	-7,65
9	HOLLANDA	61.573.566	500.029.410	55.150.388	448.531.103	-10,43	-10,30
10	RUSYA FEDERASYONU	58.510.460	660.214.476	50.266.595	437.861.509	-14,09	-33,68

ELEKTRİK VE ELEKTRONİK İHRACATÇILARI BİRLİĞİ
TÜRKİYE GENELİ AYLIK İHRACAT BİLGİLERİ

Ay	2023 Miktar (KG)	2023 Değer (FOB/USD)	2024 Miktar (KG)	2024 Değer (FOB/USD)	% DEĞİŞİM 2023 - 2024 Miktar	% DEĞİŞİM 2023 - 2024 Değer
OCAK	178.399.049	178.399.049	176.286.999	1.228.289.303	-1,18	3,02
ŞUBAT	195.845.297	195.845.297	197.167.662	1.312.411.332	0,68	-0,77
MART	232.044.479	232.044.479	209.802.494	1.487.469.716	-9,59	-3,05
NİSAN	184.600.798	184.600.798	176.822.383	1.215.122.656	-4,21	-1,62
MAYIS	209.286.964	209.286.964	225.096.283	1.523.395.961	7,55	8,66
HAZİRAN	195.752.336	195.752.336	173.466.361	1.212.032.093	-11,38	-10,81
TEMMUZ	188.857.219	188.857.219	207.877.307	1.435.614.039	10,07	12,10
AĞUSTOS	209.803.010	209.803.010	208.317.068	1.503.662.320	-0,71	5,85
EYLÜL	201.706.319	201.706.319	204.602.396	1.506.769.668	1,44	5,82
EKİM	214.884.875	214.884.875	221.334.828	1.579.117.264	3,00	10,08
KASIM	209.062.227	209.062.227	194.814.595	1.482.144.523	-6,82	5,18
ARALIK	200.161.115	200.161.115	201.396.332	1.505.382.681	0,62	3,20
TOPLAM	2.420.403.687	2.420.403.687	2.396.984.707	16.991.411.556	0,97	3,15

Mal Grupları
İlk 10 Ülke - Kümülatif

Mal Grupları	2023 Miktar (kg)	2023 Değer FOB / USD	2023 Birim Fiyat USD / kg	2024 Miktar (kg)	2024 Değer FOB / USD	2024 Birim Fiyat USD / kg	DEĞİŞİM (%) 2023 - 2024 Miktar	Değer	Birim Fiyat
Beyaz Eşya									
Buzdolabı ve Soğutucular	291.823.260	1.198.808.124	4,11	269.625.740	1.128.424.101	4,19	-7,61	-5,87	1,88
Dondurucular	65.283.325	294.944.625	4,52	63.559.346	283.756.516	4,46	-2,64	-3,79	-1,18
Bulaşık Makinaları	157.272.474	711.385.087	4,52	163.629.961	760.750.235	4,65	4,04	6,94	2,78
Çamaşır Makinaları	381.731.200	1.082.783.432	2,84	321.069.646	916.237.149	2,85	-15,89	-15,38	0,61
Kurutma Makinaları	138.057	1.275.090	9,24	225.694	2.567.876	11,38	63,48	101,39	23,19
Fırınlar ve Ocaklar	222.630.304	899.081.589	4,04	225.783.194	947.064.153	4,19	1,42	5,34	3,87
Beyaz Eşya Toplamı	**1.118.878.618,73**	**4.188.277.947,53**	**3,74**	**1.043.893.581,80**	**4.038.800.029,64**	**3,87**	**-6,70**	**-3,57**	**3,36**
Elektronik									
LCD Panel	22.671	2.059.329	90,84	14.312	1.462.586	102,19	-36,87	-28,98	12,50
Tv Alıcıları	48.717.795	944.902.004	19,40	44.156.555	889.685.124	20,15	-9,36	-5,84	3,88
Bilgi-İşlem Makinaları ve Bunlara Ait Birimler	1.668.998	136.949.696	82,06	1.684.603	130.593.569	77,52	0,93	-4,64	-5,52
Telefon Cihaz ve Santralleri	1.204.537	146.989.065	122,03	1.395.431	127.120.238	91,10	15,85	-13,52	-25,35
Ses ve Video Cihazları ve Bantları	725.101	30.855.135	42,55	636.469	26.046.525	40,92	-12,22	-15,58	-3,83
Yazı, Hesap ve Büro Gereçleri	140.148	7.665.652	54,70	140.465	7.139.028	50,82	0,23	-6,87	-7,08
Tıbbi Alet ve Cihazlar	14.472.355	423.039.697	29,23	13.604.656	419.310.859	30,82	-6,00	-0,88	5,44
Diğer (D.T.M.)	1.282.315	57.686.435	44,99	1.059.284	181.652.119	171,49	-17,39	214,90	281,20
Küçük Ev Aletleri	26.281.935	282.385.012	10,74	25.185.658	265.267.222	10,53	-4,17	-6,06	-1,97
Elektrikli Isıtıcılar	18.489.589	134.373.783	7,27	21.783.091	147.739.165	6,78	17,81	9,95	-6,68
Ölçü Cihazları ve Aletleri	18.511.764	472.097.223	25,50	18.443.156	435.992.702	23,64	-0,37	-7,65	-7,30
Diğer (Elektrik Elektronik Malzemeler)	134.653.066	1.202.746.938	8,93	99.225.560	895.098.977	9,02	-26,31	-25,58	0,99
Elektronik Toplamı	**266.170.274,05**	**3.841.749.969,63**	**14,43**	**227.329.241,87**	**3.527.108.115,00**	**15,52**	**-14,59**	**-8,19**	**7,50**
Dayanıklı Tüketim Malları Toplamı	**1.385.048.893**	**8.030.027.917**	**5,80**	**1.271.222.824**	**7.565.908.145**	**5,95**	**-8,22**	**-5,78**	**2,66**
KABLOLAR									
Telekomünikasyon Kabloları	14.532.860	93.877.922	6,46	14.931.314	99.393.152	6,66	2,74	5,87	3,05
Tesisat Kabloları	104.229.901	654.079.641	6,28	113.989.492	736.174.016	6,46	9,36	12,55	2,91
Zayıf Akım ve Data Kabloları	5.687.252	41.375.097	7,28	5.715.297	35.600.440	6,23	0,49	-13,96	-14,38
Alçak Gerilim Enerji Kabloları	238.484.492	1.381.351.317	5,79	252.469.557	1.492.681.901	5,91	5,86	8,06	2,07
Orta ve Yüksek Gerilim Enerji Kabloları	72.443.352	402.140.380	5,55	88.757.750	506.089.701	5,70	22,52	25,85	2,72
Bağlantı Parçalı İletkenler	14.511.694	196.839.534	13,56	15.766.414	227.678.269	14,44	8,65	15,67	6,46
Koaksiyel Kablolar	9.923.483	79.673.683	8,03	8.622.339	71.807.393	8,33	-13,11	-9,87	3,73
Emaye Bobin Telleri	15.739.000	151.726.927	9,64	12.714.663	127.204.843	10,00	-19,22	-16,16	3,78
Fiber Optik Kablolar	7.274.922	68.067.309	9,36	8.200.266	59.647.563	7,27	12,72	-12,37	-22,26
Kablolar Toplamı	**482.826.956,35**	**3.069.131.810,85**	**6,36**	**521.167.089,82**	**3.356.277.279,49**	**6,44**	**7,94**	**9,36**	**1,31**
Elektrik Ve Elektrik Üretim Dağıtım Ekipmanları									
Elektrik Enerjisi		239.724.516			293.956.595			22,62	
Jeneratörler ve Konvertörler	60.212.085	508.298.876	8,44	57.743.643	483.965.179	8,38	-4,10	-4,79	-0,72
Transformatörler, Endüktörler	257.572.629	1.915.660.339	7,44	281.582.945	2.291.426.625	8,14	9,32	19,62	9,42
Elektrik Motorları ve Alternatörler	40.732.087	304.662.268	7,48	43.475.648	309.237.041	7,11	6,74	1,50	-4,90
Aküler, Piller ve Bataryalar	29.763.617	92.162.538	3,10	48.478.839	146.629.838	3,02	62,88	59,10	-2,32
Anahtarlama ve Koruma Teçhizatları (>1kv)	7.082.275	102.862.686	14,52	7.366.925	123.601.136	16,78	4,02	20,16	15,52
Anahtarlama ve Koruma Teçhizatları (<= 1 Kv)	51.134.601	835.006.008	16,33	55.265.536	914.782.990	16,55	8,08	9,55	1,37
Alçak Gerilim Panoları (<= 1 Kv)	30.923.014	554.780.925	17,94	31.458.678	585.531.059	18,61	1,73	5,54	3,75
Yüksek Gerilim Panoları (Hücreler) (>1 Kv)	41.947.264	424.082.821	10,11	46.634.815	506.986.201	10,87	11,17	19,55	7,53
Diğer Panolar	12.384.629	139.432.980	11,26	12.656.888	155.359.839	12,27	2,20	11,42	9,03
Aydınlatma Cihazları	15.694.156	204.950.608	13,06	14.223.386	192.064.220	13,50	-9,37	-6,29	3,40
İzolatörler	1.894.178	15.869.194	8,38	2.886.894	28.194.652	9,77	52,41	77,67	16,57
Buşingler,Kab. Baş. ve Ekl., Konnek.	3.187.303	36.147.105	11,34	2.820.597	37.490.757	13,29	-11,51	3,72	17,20
Elektrik Ve Elektrik Üretim Dağıtım Ekip. Toplamı	**552.527.838,13**	**5.373.640.865,69**	**9,73**	**604.594.793,39**	**6.069.226.131,89**	**10,04**	**9,42**	12,94	3,22
Elektrik Üretim Dağıtım Ekip. Ve Kablolar Toplamı	**1.035.354.794**	**8.442.772.677**	**8,15**	**1.125.761.883**	**9.425.503.411**	**8,37**	**8,73**	**11,64**	**2,67**
Genel Toplam	**2.420.403.687,27**	**16.472.800.593,70**	**6,81**	**2.396.984.706,88**	**16.991.411.556,02**	**7,09**	**-0,97**	**3,15**	**4,16**

Mal Grubu İhracat Raporu
İlk 10 Ülke

TRANSFORMATÖRLER ENDÜKTÖRLER	2.291.426.625 $	281.582.945 kg	8,14 $/kg
ALÇAK GERİLİM ENERJİ KABLOLARI	1.492.681.901 $	252.469.557 kg	5,91 $/kg
BUZDOLABI VE SOĞUTUCULAR	1.128.424.101 $	269.625.740 kg	4,19 $/kg
Fırınlar ve Ocaklar	947.064.153 $	225.783.194 kg	4,19 $/kg
ÇAMAŞIR MAKİNALARI	916.237.149 $	321.069.646 kg	2,85 $/kg
ANAHTARLAMA VE KORUMA TEÇHİZATLARI (≤1kV)	914.782.990 $	55.265.536 kg	16,55 $/kg
DİĞER (ELEKTRİK ELEKTRONİK MALZEMELER)	895.098.977 $	99.225.560 kg	9,02 $/kg
TV ALICILARI	889.685.124 $	44.156.555 kg	20,15 $/kg
BULAŞIK MAKİNALARI	760.750.235 $	163.629.961 kg	4,65 $/kg
TESİSAT KABLOLARI	736.174.016 $	113.989.492 kg	6,46 $/kg

Mal Grupları (İlk 10 Ülke - Kümülatif)

Mal Grupları	Sıra	Ülke	Ocak - Aralık 2023 Miktar (kg)	Ocak - Aralık 2023 Değer FOB / USD	Ocak - Aralık 2023 Birim Fiyat USD / kg	Ocak - Aralık 2024 Miktar (kg)	Ocak - Aralık 2024 Değer FOB / USD	Ocak - Aralık 2024 Birim Fiyat USD / kg	DEĞİŞİM (%) 2023 - 2024 Miktar	DEĞİŞİM (%) 2023 - 2024 Değer	DEĞİŞİM (%) 2023 - 2024 Birim Fiyat
Elektrik Enerjisi	1	BULGARİSTAN		85.835.718			94.115.186			9,65	
Elektrik Enerjisi	2	IRAK					75.131.263				
Elektrik Enerjisi	3	SURİYE		58.426.659			57.009.645			-2,43	
Elektrik Enerjisi	4	YUNANİSTAN		63.515.269			44.176.668			-30,45	
Elektrik Enerjisi	5	ADANA YUMURT.SER.BÖL		18.238.180			13.850.755			-24,06	
Elektrik Enerjisi	6	BURSA SERBEST BÖLG.		12.444.764			9.239.791			-25,75	
Elektrik Enerjisi	7	MACARİSTAN					433.285				
Elektrik Enerjisi		**DİĞER ÜLKELER (0)**		**1.263.926**			**0**			**-100,00**	
Elektrik Enerjisi		**MAL GRUBU TOPLAMI**		**239.724.516**			**293.956.595**			**22,62**	
Telekomünikasyon Kabloları	1	İNGİLTERE	3.855.191	19.624.901	5,09	4.722.329	24.776.899	5,25	22,49	26,25	3,07
Telekomünikasyon Kabloları	2	FRANSA	1.305.327	9.872.098	7,56	1.662.441	12.896.192	7,76	27,36	30,63	2,57
Telekomünikasyon Kabloları	3	BELÇİKA	713.570	5.178.707	7,26	771.972	5.174.112	6,70	8,18	-0,09	-7,65
Telekomünikasyon Kabloları	4	YUNANİSTAN	508.752	3.752.442	7,38	640.769	4.755.225	7,42	25,95	26,72	0,61
Telekomünikasyon Kabloları	5	ROMANYA	463.270	3.576.810	7,72	527.132	3.980.015	7,55	13,79	11,27	-2,21
Telekomünikasyon Kabloları	6	IRAK	743.757	4.653.801	6,26	552.092	3.671.944	6,65	-25,77	-21,10	6,29
Telekomünikasyon Kabloları	7	LİBYA	172.546	1.065.066	6,17	448.655	3.331.619	7,43	160,02	212,81	20,30
Telekomünikasyon Kabloları	8	İSPANYA	290.103	1.931.356	6,66	341.275	2.446.342	7,17	17,64	26,66	7,67
Telekomünikasyon Kabloları	9	MACARİSTAN	304.047	2.035.675	6,70	328.215	2.203.773	6,71	7,95	8,26	0,29
Telekomünikasyon Kabloları	10	FAS	680.272	3.313.712	4,87	373.093	2.195.509	5,88	-45,16	-33,74	20,81
Telekomünikasyon Kabloları		**DİĞER ÜLKELER (110)**	**5.496.027**	**38.873.353**	**7,07**	**4.563.340**	**33.961.522**	**7,44**	**-16,97**	**-12,64**	**5,22**
Telekomünikasyon Kabloları		**MAL GRUBU TOPLAMI**	**14.532.860**	**93.877.922**	**6,46**	**14.931.314**	**99.393.152**	**6,66**	**2,74**	**5,87**	**3,05**
Tesisat Kabloları	1	İNGİLTERE	41.827.945	233.796.743	5,59	45.538.713	264.930.547	5,82	8,87	13,32	4,08
Tesisat Kabloları	2	HOLLANDA	10.755.631	87.276.340	8,11	11.624.487	100.165.272	8,62	8,08	14,77	6,19
Tesisat Kabloları	3	IRAK	6.938.439	39.850.506	5,74	9.284.874	48.075.667	5,18	33,82	20,64	-9,85
Tesisat Kabloları	4	İRLANDA	6.657.398	42.232.819	6,34	6.259.175	41.092.453	6,57	-5,98	-2,70	3,49
Tesisat Kabloları	5	İSVEÇ	885.768	7.804.542	8,81	3.128.922	29.475.024	9,42	253,24	277,67	6,91
Tesisat Kabloları	6	TÜRKMENİSTAN	3.642.927	20.722.558	5,69	3.139.014	19.555.965	6,23	-13,83	-5,63	9,52
Tesisat Kabloları	7	ALMANYA	794.410	5.865.890	7,38	2.262.767	17.440.048	7,71	184,84	197,31	4,38
Tesisat Kabloları	8	MALTA	2.015.974	13.892.907	6,89	1.811.900	13.553.387	7,48	-10,12	-2,44	8,54
Tesisat Kabloları	9	NİJERYA	1.730.871	10.983.370	6,35	2.125.423	12.873.720	6,06	22,79	17,21	-4,55
Tesisat Kabloları	10	BULGARİSTAN	1.513.877	10.927.708	7,22	1.299.967	9.064.228	6,97	-14,13	-17,05	-3,40
Tesisat Kabloları		**DİĞER ÜLKELER (130)**	**27.466.661**	**180.726.258**	**6,58**	**27.514.248**	**179.947.706**	**6,54**	**0,17**	**-0,43**	**-0,60**
Tesisat Kabloları		**MAL GRUBU TOPLAMI**	**104.229.901**	**654.079.641**	**6,28**	**113.989.492**	**736.174.016**	**6,46**	**9,36**	**12,55**	**2,91**
Zayıf Akım ve Data Kabloları	1	IRAK	1.801.372	11.281.602	6,26	1.997.953	10.978.873	5,50	10,91	-2,68	-12,26
Zayıf Akım ve Data Kabloları	2	FAS	393.051	3.718.910	9,46	565.404	4.584.385	8,11	43,85	23,27	-14,31
Zayıf Akım ve Data Kabloları	3	SURİYE	393.742	2.901.608	7,37	787.386	3.417.296	4,34	99,98	17,77	-41,11
Zayıf Akım ve Data Kabloları	4	SIRBİSTAN	12.296	101.305	8,24	185.343	1.655.010	8,93	1.407	1.533	8,38
Zayıf Akım ve Data Kabloları	5	BURSA SERBEST BÖLG.	41.563	391.707	9,42	131.990	1.388.593	10,52	17,57	254,50	11,63
Zayıf Akım ve Data Kabloları	6	AZERBAYCAN-NAHÇİVAN	72.699	589.533	8,11	155.623	1.073.904	6,90	114,06	82,16	-14,90
Zayıf Akım ve Data Kabloları	7	GİNE	60.853	347.939	5,72	160.067	1.000.721	6,25	163,04	187,61	9,34
Zayıf Akım ve Data Kabloları	8	ALMANYA	58.079	431.048	7,42	125.502	897.805	7,15	116,09	108,28	-3,61
Zayıf Akım ve Data Kabloları	9	KKTC	40.606	260.800	6,42	95.825	782.850	8,17	135,99	200,17	27,20
Zayıf Akım ve Data Kabloları	10	GÜRCİSTAN	112.526	956.645	8,50	92.672	762.677	8,23	-17,64	-20,28	-3,20
Zayıf Akım ve Data Kabloları		**DİĞER ÜLKELER (123)**	**2.700.465**	**20.393.999**	**7,55**	**1.417.534**	**9.058.327**	**6,39**	**-47,51**	**-55,58**	**-15,38**
Zayıf Akım ve Data Kabloları		**MAL GRUBU TOPLAMI**	**5.687.252**	**41.375.097**	**7,28**	**5.715.297**	**35.600.440**	**6,23**	**0,49**	**-13,96**	**-14,38**

Mal Grupları (İlk 10 Ülke - Kümülatif)

Mal Grupları	Sıra	Ülke	Ocak - Aralık 2023 Miktar (kg)	Ocak - Aralık 2023 Değer FOB / USD	Ocak - Aralık 2023 Birim Fiyat USD / kg	Ocak - Aralık 2024 Miktar (kg)	Ocak - Aralık 2024 Değer FOB / USD	Ocak - Aralık 2024 Birim Fiyat USD / kg	DEĞİŞİM (%) 2023 - 2024 Miktar	DEĞİŞİM (%) 2023 - 2024 Değer	DEĞİŞİM (%) 2023 - 2024 Birim Fiyat
Alçak Gerilim Enerji Kabloları	1	İNGİLTERE	54.393.462	312.287.889	5,74	62.454.533	374.100.295	5,99	14,82	19,79	4,33
Alçak Gerilim Enerji Kabloları	2	ALMANYA	17.690.578	129.357.617	7,31	15.860.611	111.695.904	7,04	-10,34	-13,65	-3,69
Alçak Gerilim Enerji Kabloları	3	AVUSTURYA	16.855.925	81.860.624	4,86	20.247.666	106.386.822	5,25	20,12	29,96	8,19
Alçak Gerilim Enerji Kabloları	4	IRAK	14.641.731	79.748.172	5,45	16.445.774	86.058.964	5,23	12,32	7,91	-3,92
Alçak Gerilim Enerji Kabloları	5	YUNANİSTAN	5.883.770	32.695.216	5,56	16.236.704	83.730.787	5,16	175,96	156,09	-7,20
Alçak Gerilim Enerji Kabloları	6	İRLANDA	10.106.211	64.203.016	6,35	11.491.826	72.982.550	6,35	13,71	13,67	-0,03
Alçak Gerilim Enerji Kabloları	7	HOLLANDA	2.861.440	22.181.624	7,75	5.444.964	43.161.686	7,93	90,29	94,58	2,26
Alçak Gerilim Enerji Kabloları	8	BULGARİSTAN	6.357.412	34.826.237	5,48	6.708.118	36.547.530	5,45	5,52	4,94	-0,54
Alçak Gerilim Enerji Kabloları	9	FRANSA	3.905.949	27.552.214	7,05	4.976.249	34.156.098	6,86	27,40	23,97	-2,69
Alçak Gerilim Enerji Kabloları	10	SURİYE	4.892.960	26.105.051	5,34	6.211.715	31.522.050	5,07	26,95	20,75	-4,88
Alçak Gerilim Enerji Kabloları		**DİĞER ÜLKELER (164)**	**100.895.053**	**570.533.657**	**5,65**	**86.391.396**	**512.339.215**	**5,93**	**-14,37**	**-10,20**	**4,88**
Alçak Gerilim Enerji Kabloları		**MAL GRUBU TOPLAMI**	**238.484.492**	**1.381.351.317**	**5,79**	**252.469.557**	**1.492.681.901**	**5,91**	**5,86**	**8,06**	**2,07**
Ort. ve Yük. Ger. Enerji Kabloları	1	ALMANYA	7.404.112	41.938.884	5,66	13.829.143	80.312.373	5,81	86,78	91,50	2,53
Ort. ve Yük. Ger. Enerji Kabloları	2	AVUSTURYA	9.709.935	46.837.801	4,82	10.980.477	54.887.742	5,00	13,08	17,19	3,63
Ort. ve Yük. Ger. Enerji Kabloları	3	POLONYA	7.786.843	37.792.467	4,85	8.940.591	43.886.011	4,91	14,82	16,12	1,14
Ort. ve Yük. Ger. Enerji Kabloları	4	İSPANYA	3.503.131	18.517.492	5,29	6.955.493	40.019.848	5,75	98,55	116,12	8,85
Ort. ve Yük. Ger. Enerji Kabloları	5	IRAK	6.131.909	38.919.678	6,35	5.853.770	37.947.571	6,48	-4,54	-2,50	2,14
Ort. ve Yük. Ger. Enerji Kabloları	6	AMERİKA BİRLEŞİK DEVLETLERİ	3.379.921	15.135.550	4,48	6.426.585	27.827.564	4,33	90,14	83,86	-3,31
Ort. ve Yük. Ger. Enerji Kabloları	7	İNGİLTERE	3.241.021	17.859.292	5,51	4.086.273	23.860.698	5,84	26,08	33,60	5,97
Ort. ve Yük. Ger. Enerji Kabloları	8	YUNANİSTAN	551.524	2.757.811	5,00	2.563.382	16.779.831	6,55	364,78	508,45	30,91
Ort. ve Yük. Ger. Enerji Kabloları	9	İTALYA	684.346	5.300.928	7,75	2.178.543	15.843.801	7,27	218,34	198,89	-6,11
Ort. ve Yük. Ger. Enerji Kabloları	10	SIRBİSTAN	796.249	4.485.901	5,63	2.643.216	12.707.719	4,81	231,96	183,28	-14,66
Ort. ve Yük. Ger. Enerji Kabloları		**DİĞER ÜLKELER (116)**	**29.254.361**	**172.594.576**	**5,90**	**24.300.277**	**152.016.544**	**6,26**	**-16,93**	**-11,92**	**6,03**
Ort. ve Yük. Ger. Enerji Kabloları		**MAL GRUBU TOPLAMI**	**72.443.352**	**402.140.380**	**5,55**	**88.757.750**	**506.089.701**	**5,70**	**22,52**	**25,85**	**2,72**
Bağlantı Parçalı İletkenler	1	ALMANYA	2.006.015	44.417.902	22,14	1.823.909	47.546.349	26,07	-9,08	7,04	17,73
Bağlantı Parçalı İletkenler	2	POLONYA	2.162.610	25.465.453	11,78	2.933.372	39.223.359	13,37	35,64	54,03	13,55
Bağlantı Parçalı İletkenler	3	ROMANYA	1.481.591	14.260.130	9,62	1.577.026	17.185.741	10,90	6,44	20,52	13,22
Bağlantı Parçalı İletkenler	4	BULGARİSTAN	505.169	7.083.730	14,02	648.430	10.534.474	16,25	28,36	48,71	15,86
Bağlantı Parçalı İletkenler	5	SLOVENYA	549.298	6.537.123	11,90	786.671	9.431.180	11,99	43,21	44,27	0,74
Bağlantı Parçalı İletkenler	6	İSPANYA	723.483	7.497.822	10,36	638.044	6.788.788	10,64	-11,81	-9,46	2,67
Bağlantı Parçalı İletkenler	7	HOLLANDA	198.752	6.531.261	32,86	146.994	6.531.205	44,43	-26,04	-0,00	35,21
Bağlantı Parçalı İletkenler	8	RUSYA FEDERASYONU	576.819	9.169.599	15,90	326.937	5.094.133	15,58	-43,32	-44,45	-1,98
Bağlantı Parçalı İletkenler	9	İTALYA	645.528	5.487.835	8,50	615.401	4.888.108	7,94	-4,67	-10,93	-6,57
Bağlantı Parçalı İletkenler	10	EGE SERBEST BÖLGE	359.299	4.814.124	13,40	230.619	4.509.632	19,55	-35,81	-6,32	45,94
Bağlantı Parçalı İletkenler		**DİĞER ÜLKELER (164)**	**5.303.128**	**65.574.553**	**12,37**	**6.039.010**	**75.945.299**	**12,58**	**13,88**	**15,82**	**1,70**
Bağlantı Parçalı İletkenler		**MAL GRUBU TOPLAMI**	**14.511.694**	**196.839.534**	**13,56**	**15.766.414**	**227.678.269**	**14,44**	**8,65**	**15,67**	**6,46**
Koaksiyel Kablolar	1	ALMANYA	1.653.444	16.656.620	10,07	1.663.680	17.518.468	10,53	0,62	5,17	4,53
Koaksiyel Kablolar	2	İSVİÇRE	1.482.646	12.544.046	8,46	1.548.581	13.314.567	8,60	4,45	6,14	1,62
Koaksiyel Kablolar	3	FRANSA	984.124	8.087.826	8,22	436.448	4.073.194	9,33	-55,65	-49,64	13,56
Koaksiyel Kablolar	4	MISIR	330.967	2.506.355	7,57	388.983	2.826.712	7,27	17,53	12,78	-4,04
Koaksiyel Kablolar	5	IRAK	487.446	2.823.808	5,79	429.603	2.760.849	6,43	-11,87	-2,23	10,93
Koaksiyel Kablolar	6	YUNANİSTAN	334.337	2.227.390	6,66	313.179	2.248.928	7,18	-6,33	0,97	7,79
Koaksiyel Kablolar	7	AZERBAYCAN-NAHÇİVAN	270.170	1.551.232	5,74	308.373	1.940.156	6,29	14,14	25,07	9,58
Koaksiyel Kablolar	8	İNGİLTERE	587.097	4.610.274	7,85	224.363	1.778.327	7,93	-61,78	-61,43	0,94
Koaksiyel Kablolar	9	POLONYA	366.468	3.746.346	10,22	187.084	1.720.142	9,19	-48,95	-54,08	-10,06
Koaksiyel Kablolar	10	FAS	393.610	1.788.213	4,54	271.498	1.672.258	6,16	-31,02	-6,48	35,58
Koaksiyel Kablolar		**DİĞER ÜLKELER (142)**	**3.033.175**	**23.131.573**	**7,63**	**2.850.546**	**21.953.791**	**7,70**	**-6,02**	**-5,09**	**0,99**
Koaksiyel Kablolar		**MAL GRUBU TOPLAMI**	**9.923.483**	**79.673.683**	**8,03**	**8.622.339**	**71.807.393**	**8,33**	**-13,11**	**-9,87**	**3,73**

Mal Grupları (İlk 10 Ülke - Kümülatif)

Mal Grupları	Sıra	Ülke	Ocak - Aralık 2023 Miktar (kg)	Ocak - Aralık 2023 Değer FOB / USD	Ocak - Aralık 2023 Birim Fiyat USD / kg	Ocak - Aralık 2024 Miktar (kg)	Ocak - Aralık 2024 Değer FOB / USD	Ocak - Aralık 2024 Birim Fiyat USD / kg	DEĞİŞİM (%) 2023 - 2024 Miktar	DEĞİŞİM (%) 2023 - 2024 Değer	DEĞİŞİM (%) 2023 - 2024 Birim Fiyat
Emaye Bobin Telleri	1	IRAK	1.061.789	10.623.664	10,01	1.132.284	11.913.778	10,52	6,64	12,14	5,16
Emaye Bobin Telleri	2	EGE SERBEST BÖLGE	996.890	10.122.321	10,15	1.018.486	11.176.672	10,97	2,17	10,42	8,07
Emaye Bobin Telleri	3	ROMANYA	739.357	6.715.561	9,08	881.099	8.079.893	9,17	19,17	20,32	0,96
Emaye Bobin Telleri	4	POLONYA	1.292.140	9.805.128	7,59	931.635	7.589.081	8,15	-27,90	-22,60	7,35
Emaye Bobin Telleri	5	FRANSA	2.932.737	29.280.438	9,98	720.699	7.512.595	10,42	-75,43	-74,34	4,41
Emaye Bobin Telleri	6	ALMANYA	888.469	9.113.516	10,26	660.246	7.253.609	10,99	-25,69	-20,41	7,10
Emaye Bobin Telleri	7	MISIR	685.653	6.697.358	9,77	651.002	7.174.958	11,02	-5,05	7,13	12,83
Emaye Bobin Telleri	8	İTALYA	734.390	7.431.666	10,12	606.089	6.912.957	11,41	-17,47	-6,98	12,71
Emaye Bobin Telleri	9	İNGİLTERE	321.662	3.257.876	10,13	446.343	4.903.671	10,99	38,76	50,52	8,47
Emaye Bobin Telleri	10	AMERİKA BİRLEŞİK DEVLETLERİ	90.019	571.678	6,35	686.957	4.137.431	6,02	663,12	623,73	-5,16
Emaye Bobin Telleri		**DİĞER ÜLKELER (97)**	**5.995.895**	**58.107.721**	**9,69**	**4.979.823**	**50.550.198**	**10,15**	**-16,95**	**-13,01**	**4,74**
Emaye Bobin Telleri		**MAL GRUBU TOPLAMI**	**15.739.000**	**151.726.927**	**9,64**	**12.714.663**	**127.204.843**	**10,00**	**-19,22**	**-16,16**	**3,78**
Fiber Optik Kablolar	1	IRAK	869.314	9.162.682	10,54	1.351.592	11.564.575	8,56	55,48	26,21	-18,82
Fiber Optik Kablolar	2	AZERBAYCAN-NAHÇİVAN	1.385.564	7.658.536	5,53	1.587.122	5.660.970	3,57	14,55	-26,08	-35,47
Fiber Optik Kablolar	3	ALMANYA	362.648	8.648.942	23,85	159.670	3.188.634	19,97	-55,97	-63,13	-16,27
Fiber Optik Kablolar	4	TÜRKMENİSTAN	402.912	2.259.277	5,61	522.245	3.029.106	5,80	29,62	34,07	3,44
Fiber Optik Kablolar	5	SUUDİ ARABİSTAN	6.550	114.611	17,50	220.393	2.979.010	13,52	3.264	2.499	-22,75
Fiber Optik Kablolar	6	CEZAYİR	78.959	632.673	8,01	707.446	2.864.805	4,05	795,96	352,81	-49,46
Fiber Optik Kablolar	7	İSPANYA	284.129	2.376.751	8,37	357.630	2.677.928	7,49	25,87	12,67	-10,48
Fiber Optik Kablolar	8	AMERİKA BİRLEŞİK DEVLETLERİ	293.205	7.381.247	25,17	116.739	2.670.871	22,88	-60,19	-63,82	-9,12
Fiber Optik Kablolar	9	İTALYA	316.983	3.275.075	10,33	274.294	2.601.819	9,49	-13,47	-20,56	-8,19
Fiber Optik Kablolar	10	FRANSA	222.673	2.138.614	9,60	309.246	2.489.376	8,05	38,88	16,40	-16,19
Fiber Optik Kablolar		**DİĞER ÜLKELER (114)**	**3.051.985**	**24.418.901**	**8,00**	**2.593.889**	**19.920.468**	**7,68**	**-15,01**	**-18,42**	**-4,01**
Fiber Optik Kablolar		**MAL GRUBU TOPLAMI**	**7.274.922**	**68.067.309**	**9,36**	**8.200.266**	**59.647.563**	**7,27**	**12,72**	**-12,37**	**-22,26**
Jeneratörler ve Konvertörler	1	UKRAYNA	15.838.550	129.188.854	8,16	13.464.235	96.784.970	7,19	-14,99	-25,08	-11,87
Jeneratörler ve Konvertörler	2	IRAK	2.330.457	25.628.844	11,00	3.037.422	35.966.521	11,84	30,34	40,34	7,67
Jeneratörler ve Konvertörler	3	AZERBAYCAN-NAHÇİVAN	2.669.641	20.822.605	7,80	2.899.301	21.827.252	7,53	8,60	4,82	-3,48
Jeneratörler ve Konvertörler	4	KAZAKİSTAN	1.254.447	16.296.142	12,99	1.690.813	20.743.788	12,27	34,79	27,29	-5,56
Jeneratörler ve Konvertörler	5	LİBYA	1.236.632	9.582.490	7,75	1.871.783	19.946.517	10,66	51,36	108,16	37,52
Jeneratörler ve Konvertörler	6	ÖZBEKİSTAN	1.035.930	9.105.953	8,79	2.197.022	19.698.056	8,97	112,08	116,32	2,00
Jeneratörler ve Konvertörler	7	GÜRCİSTAN	1.745.912	12.701.038	7,27	1.843.239	18.709.495	10,15	5,57	47,31	39,53
Jeneratörler ve Konvertörler	8	AMERİKA BİRLEŞİK DEVLETLERİ	1.063.659	12.116.233	11,39	1.009.995	12.613.468	12,49	-5,05	4,10	9,64
Jeneratörler ve Konvertörler	9	CEZAYİR	667.095	5.845.965	8,76	1.377.148	11.394.109	8,27	106,44	94,91	-5,59
Jeneratörler ve Konvertörler	10	BULGARİSTAN	3.019.248	13.281.711	4,40	2.165.278	10.946.751	5,06	-28,28	-17,58	14,93
Jeneratörler ve Konvertörler		**DİĞER ÜLKELER (145)**	**29.350.514**	**253.729.042**	**8,64**	**26.187.406**	**215.334.253**	**8,22**	**-10,78**	**-15,13**	**-4,88**
Jeneratörler ve Konvertörler		**MAL GRUBU TOPLAMI**	**60.212.085**	**508.298.876**	**8,44**	**57.743.643**	**483.965.179**	**8,38**	**-4,10**	**-4,79**	**-0,72**
Transformatörler, Endüktörler	1	IRAK	25.918.248	155.130.595	5,99	28.658.850	185.694.898	6,48	10,57	19,70	8,26
Transformatörler, Endüktörler	2	AMERİKA BİRLEŞİK DEVLETLERİ	5.818.821	80.990.749	13,92	12.017.908	178.124.973	14,82	106,54	119,93	6,49
Transformatörler, Endüktörler	3	İSPANYA	20.494.565	142.910.198	6,97	20.140.891	174.618.299	8,67	-1,73	22,19	24,33
Transformatörler,Endüktörler	4	POLONYA	17.461.353	99.175.622	5,68	20.313.395	126.483.369	6,23	16,33	27,53	9,63
Transformatörler, Endüktörler	5	İTALYA	14.631.028	99.153.606	6,78	16.859.232	121.696.845	7,22	15,23	22,74	6,51
Transformatörler, Endüktörler	6	ALMANYA	21.836.546	138.627.854	6,35	18.406.890	118.332.563	6,43	-15,71	-14,64	1,26
Transformatörler, Endüktörler	7	SUUDİ ARABİSTAN	3.799.589	26.016.560	6,85	9.279.790	116.266.259	12,53	144,23	346,89	82,98
Transformatörler, Endüktörler	8	İNGİLTERE	13.198.013	103.469.615	7,84	9.996.890	83.797.037	8,38	-24,25	-19,01	6,92
Transformatörler, Endüktörler	9	HOLLANDA	11.274.391	83.925.177	7,44	10.396.951	72.365.411	6,96	-7,78	-13,77	-6,50
Transformatörler, Endüktörler	10	DANİMARKA	5.365.838	51.787.052	9,65	5.582.737	61.221.401	10,97	4,04	18,22	13,62
Transformatörler, Endüktörler		**DİĞER ÜLKELER (189)**	**117.774.238**	**934.473.311**	**7,93**	**129.929.410**	**1.052.825.569**	**8,10**	**10,32**	**12,67**	**2,13**
Transformatörler, Endüktörler		**MAL GRUBU TOPLAMI**	**257.572.629**	**1.915.660.339**	**7,44**	**281.582.945**	**2.291.426.625**	**8,14**	**9,32**	**19,62**	**9,42**

Mal Grupları (İlk 10 Ülke - Kümülatif)

Mal Grupları	Sıra	Ülke	Ocak - Aralık 2023 Miktar (kg)	Ocak - Aralık 2023 Değer FOB / USD	Ocak - Aralık 2023 Birim Fiyat USD / kg	Ocak - Aralık 2024 Miktar (kg)	Ocak - Aralık 2024 Değer FOB / USD	Ocak - Aralık 2024 Birim Fiyat USD / kg	DEĞİŞİM (%) 2023 - 2024 Miktar	DEĞİŞİM (%) 2023 - 2024 Değer	DEĞİŞİM (%) 2023 - 2024 Birim Fiyat
Elektrik Motorları ve Alternatörler	1	ALMANYA	4.196.150	30.276.741	7,22	4.679.396	34.605.324	7,40	11,52	14,30	2,49
Elektrik Motorları ve Alternatörler	2	ROMANYA	3.261.951	16.194.523	4,96	4.485.711	23.016.297	5,13	37,52	42,12	3,35
Elektrik Motorları ve Alternatörler	3	MISIR	2.871.152	16.338.137	5,69	3.547.458	20.529.985	5,79	23,56	25,66	1,70
Elektrik Motorları ve Alternatörler	4	RUSYA FEDERASYONU	3.397.842	31.471.236	9,26	2.366.667	19.354.041	8,18	-30,35	-38,50	-11,71
Elektrik Motorları ve Alternatörler	5	İTALYA	3.187.197	19.906.549	6,25	2.895.553	18.291.408	6,32	-9,15	-8,11	1,14
Elektrik Motorları ve Alternatörler	6	FRANSA	1.419.229	12.479.531	8,79	1.470.634	13.198.608	8,97	3,62	5,76	2,07
Elektrik Motorları ve Alternatörler	7	İRAN (İSLAM CUM.)	2.074.541	17.424.921	8,40	1.752.310	12.888.126	7,35	-15,53	-26,04	-12,44
Elektrik Motorları ve Alternatörler	8	ÖZBEKİSTAN	390.094	4.375.534	11,22	1.205.970	9.842.710	8,16	209,15	124,95	-27,24
Elektrik Motorları ve Alternatörler	9	İSPANYA	734.291	8.100.598	11,03	803.845	8.684.051	10,80	9,47	7,20	-2,07
Elektrik Motorları ve Alternatörler	10	SUUDİ ARABİSTAN	843.501	6.456.406	7,65	1.124.018	8.260.687	7,35	33,26	27,95	-3,99
Elektrik Motorları ve Alternatörler		**DİĞER ÜLKELER (178)**	**18.356.138**	**141.638.092**	**7,72**	**19.144.088**	**140.565.805**	**7,34**	**4,29**	**-0,76**	**-4,84**
Elektrik Motorları ve Alternatörler		**MAL GRUBU TOPLAMI**	**40.732.087**	**304.662.268**	**7,48**	**43.475.648**	**309.237.041**	**7,11**	**6,74**	**1,50**	**-4,90**
Aküler, Piller ve Bataryalar	1	AMERİKA BİRLEŞİK DEVLETLERİ	158.478	1.443.909	9,11	6.594.990	19.308.094	2,93	4.061	1.237	-67,87
Aküler, Piller ve Bataryalar	2	RUSYA FEDERASYONU	1.919.972	6.761.097	3,52	2.567.927	7.509.592	2,92	33,75	11,07	-16,96
Aküler, Piller ve Bataryalar	3	IRAK	2.666.256	5.632.204	2,11	2.706.141	6.872.570	2,54	1,50	22,02	20,22
Aküler, Piller ve Bataryalar	4	CEZAYİR	749.767	3.256.155	4,34	1.776.939	6.783.019	3,82	137,00	108,31	-12,10
Aküler, Piller ve Bataryalar	5	BULGARİSTAN	1.033.589	5.189.750	5,02	1.290.686	6.002.179	4,65	24,87	15,65	-7,38
Aküler, Piller ve Bataryalar	6	GÜRCİSTAN	1.363.346	3.688.600	2,71	2.144.198	5.916.726	2,76	57,27	60,41	1,99
Aküler, Piller ve Bataryalar	7	MISIR	833.874	3.552.347	4,26	1.678.555	5.860.775	3,49	101,30	64,98	-18,04
Aküler, Piller ve Bataryalar	8	AZERBAYCAN-NAHÇİVAN	1.390.620	4.564.360	3,28	1.792.596	5.352.359	2,99	28,91	17,26	-9,03
Aküler, Piller ve Bataryalar	9	LİBYA	1.360.695	2.793.016	2,05	2.443.700	4.698.162	1,92	79,59	68,21	-6,34
Aküler, Piller ve Bataryalar	10	İRAN (İSLAM CUM.)	587.141	1.536.158	2,62	2.204.404	4.664.886	2,12	275,45	203,67	-19,12
Aküler, Piller ve Bataryalar		**DİĞER ÜLKELER (144)**	**17.699.879**	**53.744.942**	**3,04**	**23.278.702**	**73.661.476**	**3,16**	**31,52**	**37,06**	**4,21**
Aküler, Piller ve Bataryalar		**MAL GRUBU TOPLAMI**	**29.763.617**	**92.162.538**	**3,10**	**48.478.839**	**146.629.838**	**3,02**	**62,88**	**59,10**	**-2,32**
LCD Panel	1	EGE SERBEST BÖLGE	3.351	1.384.298	413,15	2.660	1.104.262	415,14	-20,61	-20,23	0,48
LCD Panel	2	AMERİKA BİRLEŞİK DEVLETLERİ				861	31.767	36,90			
LCD Panel	3	AZERBAYCAN-NAHÇİVAN	1.937	99.843	51,56	113	26.825	236,65	-94,15	-73,13	359,02
LCD Panel	4	İSVEÇ	1.481	87.618	59,15	569	26.525	46,60	-61,57	-69,73	-21,22
LCD Panel	5	POLONYA	1.177	66.056	56,14	414	26.412	63,84	-64,84	-60,02	13,71
LCD Panel	6	HİNDİSTAN	725	21.045	29,02	828	24.676	29,82	14,13	17,25	2,73
LCD Panel	7	SUUDİ ARABİSTAN	2.389	43.255	18,11	204	24.172	118,69	-91,48	-44,12	555,54
LCD Panel	8	UKRAYNA	1.321	36.721	27,79	689	21.648	31,41	-47,84	-41,05	13,02
LCD Panel	9	NİJERYA	835	21.621	25,89	622	16.882	27,15	-25,53	-21,92	4,85
LCD Panel	10	BULGARİSTAN	223	8.036	36,05	493	15.744	31,94	121,12	95,93	-11,39
LCD Panel		**DİĞER ÜLKELER (50)**	**9.233**	**290.836**	**31,50**	**6.860**	**143.674**	**20,94**	**-25,70**	**-50,60**	**-33,51**
LCD Panel		**MAL GRUBU TOPLAMI**	**22.671**	**2.059.329**	**90,84**	**14.312**	**1.462.586**	**102,19**	**-36,87**	**-28,98**	**12,50**
TV Alıcıları	1	İNGİLTERE	13.750.510	269.898.681	19,63	10.537.881	221.328.634	21,00	-23,36	-18,00	7,00
TV Alıcıları	2	ALMANYA	9.695.873	185.670.694	19,15	8.517.424	171.474.463	20,13	-12,15	-7,65	5,13
TV Alıcıları	3	İSPANYA	4.246.702	80.415.210	18,94	5.344.193	104.697.971	19,59	25,84	30,20	3,46
TV Alıcıları	4	FRANSA	4.214.604	79.117.950	18,77	4.284.260	80.697.025	18,84	1,65	2,00	0,34
TV Alıcıları	5	İTALYA	3.242.057	64.210.227	19,81	3.216.674	64.439.858	20,03	-0,78	0,36	1,15
TV Alıcıları	6	YUNANİSTAN	1.654.834	32.904.689	19,88	1.645.720	33.646.224	20,44	-0,55	2,25	2,82
TV Alıcıları	7	ROMANYA	695.782	12.607.930	18,12	1.352.143	26.710.586	19,75	94,33	111,86	9,02
TV Alıcıları	8	İRLANDA	891.033	17.688.447	19,85	862.486	18.388.552	21,32	-3,20	3,96	7,40
Tv Alıcıları	9	AVUSTURYA	232.126	4.642.818	20,00	824.368	17.082.453	20,72	255,14	267,93	3,60
TV Alıcıları	10	ÇEKYA	765.477	15.046.562	19,66	809.817	16.242.058	20,06	5,79	7,95	2,03
TV Alıcıları		**DİĞER ÜLKELER (116)**	**9.328.796**	**182.698.798**	**19,58**	**6.761.588**	**134.977.300**	**19,96**	**-27,52**	**-26,12**	**1,93**
TV Alıcıları		**MAL GRUBU TOPLAMI**	**48.717.795**	**944.902.004**	**19,40**	**44.156.555**	**889.685.124**	**20,15**	**-9,36**	**-5,84**	**3,88**

Mal Grupları (İlk 10 Ülke - Kümülatif)

Mal Grupları	Sıra	Ülke	Ocak - Aralık 2023 Miktar (kg)	Ocak - Aralık 2023 Değer FOB / USD	Ocak - Aralık 2023 Birim Fiyat USD / kg	Ocak - Aralık 2024 Miktar (kg)	Ocak - Aralık 2024 Değer FOB / USD	Ocak - Aralık 2024 Birim Fiyat USD / kg	DEĞİŞİM (%) 2023 - 2024 Miktar	DEĞİŞİM (%) 2023 - 2024 Değer	DEĞİŞİM (%) 2023 - 2024 Birim Fiyat
Bilgi-İşlem Mak. ve Bun. Ait Birimler	1	HOLLANDA	94.589	19.626.125	207,49	83.460	18.568.804	222,49	-11,77	-5,39	7,23
Bilgi-İşlem Mak. ve Bun. Ait Birimler	2	KKTC	223.808	16.243.255	72,58	250.506	15.989.894	63,83	11,93	-1,56	-12,05
Bilgi-İşlem Mak. ve Bun. Ait Birimler	3	ALMANYA	29.857	2.946.888	98,70	61.669	5.646.083	91,55	106,55	91,59	-7,24
Bilgi-İşlem Mak. ve Bun. Ait Birimler	4	AZERBAYCAN-NAHÇİVAN	56.343	4.130.094	73,30	83.033	5.444.069	65,56	47,37	31,81	-10,56
Bilgi-İşlem Mak. ve Bun. Ait Birimler	5	DUBAİ	1.303	1.675.326	1.285,76	9.329	5.205.882	558,06	615,94	210,74	-56,60
Bilgi-İşlem Mak. ve Bun. Ait Birimler	6	BANGLADEŞ	5.948	494.547	83,15	34.811	4.783.292	137,41	485,28	867,21	65,26
Bilgi-İşlem Mak. ve Bun. Ait Birimler	7	İNGİLTERE	25.950	666.764	25,69	34.677	4.627.722	133,45	33,63	594,06	419,40
Bilgi-İşlem Mak. ve Bun. Ait Birimler	8	MACARİSTAN	19.637	4.506.265	229,48	39.083	4.470.837	114,39	99,03	-0,79	-50,15
Bilgi-İşlem Mak. ve Bun. Ait Birimler	9	TÜRKMENİSTAN	53.790	2.454.814	45,64	44.154	3.706.366	83,94	-17,91	50,98	83,93
Bilgi-İşlem Mak. ve Bun. Ait Birimler	10	RUSYA FEDERASYONU	92.247	27.949.567	302,99	63.810	3.515.658	55,10	-30,83	-87,42	-81,82
Bilgi-İşlem Mak. ve Bun. Ait Birimler		**DİĞER ÜLKELER (156)**	1.065.526	56.256.052	52,80	**980.071**	**58.634.962**	**59,83**	**-8,02**	**4,23**	**13,32**
Bilgi-İşlem Mak. ve Bun. Ait Birimler		**MAL GRUBU TOPLAMI**	1.668.998	136.949.696	82,06	**1.684.603**	**130.593.569**	**77,52**	**0,93**	**-4,64**	**-5,52**
Telefon Cihaz ve Santralleri	1	HOLLANDA	56.203	25.968.292	462,04	66.250	23.145.448	349,37	17,88	-10,87	-24,39
Telefon Cihaz ve Santralleri	2	MACARİSTAN	5.146	4.017.551	780,70	22.009	14.777.510	671,45	327,68	267,82	-13,99
Telefon Cihaz ve Santralleri	3	RUSYA FEDERASYONU	274.852	17.377.758	63,23	321.098	9.169.819	28,56	16,83	-47,23	-54,83
Telefon Cihaz ve Santralleri	4	AMERİKA BİRLEŞİK DEVLETLERİ	17.187	5.042.255	293,37	28.740	6.489.168	225,79	67,21	28,70	-23,04
Telefon Cihaz ve Santralleri	5	IRAK	68.403	4.384.352	64,10	51.254	5.544.971	108,19	-25,07	26,47	68,79
Telefon Cihaz ve Santralleri	6	KKTC	90.107	5.181.211	57,50	96.342	5.000.909	51,91	6,92	-3,48	-9,73
Telefon Cihaz ve Santralleri	7	KATAR	4.649	3.736.519	803,73	5.082	4.147.584	816,19	9,31	11,00	1,55
Telefon Cihaz ve Santralleri	8	BİRLEŞİK ARAP EMİRLİKLERİ	15.345	1.621.662	105,68	32.766	3.848.118	117,44	113,53	137,29	11,13
Telefon Cihaz ve Santralleri	9	AZERBAYCAN-NAHÇİVAN	26.566	32.408.801	1.219,92	54.872	3.129.158	57,03	106,55	-90,34	-95,33
Telefon Cihaz Ve Santralleri	10	HONG KONG	35.886	2.835.747	79,02	38.648	3.109.311	80,45	7,69	9,65	1,81
Telefon Cihaz ve Santralleri		**DİĞER ÜLKELER (155)**	610.192	44.414.917	72,79	**678.372**	**48.758.243**	**71,88**	**11,17**	**9,78**	**-1,25**
Telefon Cihaz ve Santralleri		**MAL GRUBU TOPLAMI**	1.204.537	146.989.065	122,03	**1.395.431**	**127.120.238**	**91,10**	**15,85**	**-13,52**	**-25,35**
Ses ve Video Cihazları ve Bantları	1	RUSYA FEDERASYONU	207.979	13.395.339	64,41	91.553	5.306.952	57,97	-55,98	-60,38	-10,00
Ses ve Video Cihazları ve Bantları	2	KKTC	44.130	1.490.593	33,78	54.048	2.011.225	37,21	22,47	34,93	10,17
Ses ve Video Cihazları ve Bantları	3	HOLLANDA	6.916	584.752	84,55	6.669	1.972.720	295,79	-3,57	237,36	249,84
Ses ve Video Cihazları ve Bantları	4	SUUDİ ARABİSTAN	3.663	224.982	61,42	35.218	1.404.249	39,87	861,43	524,16	-35,08
Ses ve Video Cihazları ve Bantları	5	ROMANYA	33.663	997.075	29,62	28.642	1.067.259	37,26	-14,92	7,04	25,80
Ses ve Video Cihazları ve Bantları	6	ÖZBEKİSTAN	13.774	620.402	45,04	11.372	1.033.435	90,87	-17,43	66,58	101,75
Ses ve Video Cihazları ve Bantları	7	AZERBAYCAN-NAHÇİVAN	16.549	1.106.482	66,86	33.936	912.181	26,88	105,06	-17,56	-59,80
Ses ve Video Cihazları ve Bantları	8	MISIR	2.213	66.147	29,89	17.287	827.204	47,85	681,20	1.150	60,08
Ses ve Video Cihazları ve Bantları	9	ALMANYA	16.874	567.342	33,62	26.406	661.078	25,04	56,48	16,52	-25,54
Ses ve Video Cihazları ve Bantları	10	PORTEKİZ	885	776.586	877,40	432	571.874	1.324,30	-51,21	-26,36	50,94
Ses ve Video Cihazları ve Bantları		**DİĞER ÜLKELER (148)**	378.455	11.025.436	29,13	**330.906**	**10.278.347**	**31,06**	**-12,56**	**-6,78**	**6,62**
Ses ve Video Cihazları ve Bantları		**MAL GRUBU TOPLAMI**	725.101	30.855.135	42,55	**636.469**	**26.046.525**	**40,92**	**-12,22**	**-15,58**	**-3,83**
Anahtar. ve Kor. Teçhizatları (>1 Kv)	1	FRANSA	627.729	22.210.460	35,38	859.941	29.225.219	33,99	36,99	31,58	-3,95
Anahtar. ve Kor. Teçhizatları (>1 Kv)	2	CEZAYİR	1.204.961	10.232.408	8,49	1.857.797	18.692.433	10,06	54,18	82,68	18,48
Anahtar. ve Kor. Teçhizatları (>1 Kv)	3	SUUDİ ARABİSTAN	1.604.338	16.110.784	10,04	826.493	8.833.180	10,69	-48,48	-45,17	6,43
Anahtar. ve Kor. Teçhizatları (>1 Kv)	4	MISIR	370.618	6.714.870	18,12	263.115	5.886.639	22,37	-29,01	-12,33	23,48
Anahtar. ve Kor. Teçhizatları (>1 Kv)	5	AZERBAYCAN-NAHÇİVAN	334.337	4.397.947	13,15	335.232	5.084.396	15,17	0,27	15,61	15,30
Anahtar. ve Kor. Teçhizatları (>1 Kv)	6	IRAK	219.982	2.784.727	12,66	300.625	3.998.356	13,30	36,66	43,58	5,07
Anahtar. ve Kor. Teçhizatları (>1 Kv)	7	İSPANYA	124.248	1.973.783	15,89	178.725	3.777.635	21,14	43,85	91,39	33,05
Anahtar. ve Kor. Teçhizatları (>1 Kv)	8	ENDONEZYA	2.859	53.685	18,78	211.215	3.528.942	16,71	7.288	6.473	-11,03
Anahtar. ve Kor. Teçhizatları (>1 Kv)	9	UKRAYNA	43.726	1.650.222	37,74	50.653	3.013.843	59,50	15,84	82,63	57,66
Anahtar. ve Kor. Teçhizatları (>1 Kv)	10	VIETNAM	105.311	2.364.162	22,45	116.419	2.561.400	22,00	10,55	8,34	-1,99
Anahtar. ve Kor. Teçhizatları (>1 Kv)		**DİĞER ÜLKELER (146)**	2.444.165	34.369.639	14,06	**2.366.711**	**38.999.093**	**16,48**	**-3,17**	**13,47**	**17,18**
Anahtar. ve Kor. Teçhizatları (>1 Kv)		**MAL GRUBU TOPLAMI**	7.082.275	102.862.686	14,52	**7.366.925**	**123.601.136**	**16,78**	**4,02**	**20,16**	**15,52**

Mal Grupları (İlk 10 Ülke - Kümülatif)

Mal Grupları	Sıra	Ülke	Ocak - Aralık 2023 Miktar (kg)	Ocak - Aralık 2023 Değer FOB / USD	Ocak - Aralık 2023 Birim Fiyat USD / kg	Ocak - Aralık 2024 Miktar (kg)	Ocak - Aralık 2024 Değer FOB / USD	Ocak - Aralık 2024 Birim Fiyat USD / kg	DEĞİŞİM (%) 2023 - 2024 Miktar	DEĞİŞİM (%) 2023 - 2024 Değer	DEĞİŞİM (%) 2023 - 2024 Birim Fiyat
Anahtar. ve Kor. Teçhizatları (>1 Kv)	1	AMERİKA BİRLEŞİK DEVLETLERİ	2.760.174	66.113.692	23,95	7.964.812	165.201.101	20,74	188,56	149,87	-13,41
Anahtar. ve Kor. Teçhizatları (>1 Kv)	2	FRANSA	4.756.893	110.750.937	23,28	3.954.813	102.326.011	25,87	-16,86	-7,61	11,13
Anahtar. ve Kor. Teçhizatları (>1 Kv)	3	RUSYA FEDERASYONU	5.878.927	97.134.011	16,52	2.380.435	41.786.628	17,55	-59,51	-56,98	6,24
Anahtar. ve Kor. Teçhizatları (>1 Kv)	4	ALMANYA	1.782.098	35.159.220	19,73	1.994.298	38.050.624	19,08	11,91	8,22	-3,29
Anahtar. ve Kor. Teçhizatları (>1 Kv)	5	IRAK	2.618.836	40.699.522	15,54	2.168.973	32.637.621	15,05	-17,18	-19,81	-3,18
Anahtar. ve Kor. Teçhizatları (>1 Kv)	6	İTALYA	1.764.078	25.832.671	14,64	2.191.787	30.886.676	14,09	24,25	19,56	-3,77
Anahtar. ve Kor. Teçhizatları (>1 Kv)	7	AZERBAYCAN-NAHÇİVAN	973.862	17.326.464	17,79	1.568.371	26.721.044	17,04	61,05	54,22	-4,24
Anahtar. ve Kor. Teçhizatları (>1 Kv)	8	BULGARİSTAN	1.650.721	24.904.156	15,09	2.007.280	25.907.689	12,91	21,60	4,03	-14,45
Anahtar. ve Kor. Teçhizatları (>1 Kv)	9	İRAN (İSLAM CUM.)	1.030.581	27.661.722	26,84	984.042	22.249.885	22,61	-4,52	-19,56	-15,76
Anahtar. ve Kor. Teçhizatları (>1 Kv)	10	İSPANYA	1.111.712	17.556.646	15,79	1.072.278	18.876.323	17,60	-3,55	7,52	11,47
Anahtar. ve Kor. Teçhizatları (>1 Kv)		**DİĞER ÜLKELER (185)**	26.806.718	371.866.968	13,87	**28.978.446**	**410.139.388**	**14,15**	**8,10**	**10,29**	**2,03**
Anahtar. ve Kor. Teçhizatları (>1 Kv)		**MAL GRUBU TOPLAMI**	51.134.601	835.006.008	16,33	**55.265.536**	**914.782.990**	**16,55**	**8,08**	**9,55**	**1,37**
Alçak Gerilim Panoları (<= 1 Kv)	1	IRAK	1.927.582	32.279.777	16,75	2.070.567	40.907.541	19,76	7,42	26,73	17,98
Alçak Gerilim Panoları (<= 1 Kv)	2	RUSYA FEDERASYONU	1.692.503	57.633.292	34,05	961.029	35.840.655	37,29	-43,22	-37,81	9,52
Alçak Gerilim Panoları (<= 1 Kv)	3	ALMANYA	2.619.660	25.639.901	9,79	2.826.988	30.365.501	10,74	7,91	18,43	9,75
Alçak Gerilim Panoları (<= 1 Kv)	4	AVUSTRALYA	1.092.936	19.225.811	17,59	1.329.133	23.887.782	17,97	21,61	24,25	2,17
Alçak Gerilim Panoları (<= 1 Kv)	5	İSVEÇ	555.444	9.729.914	17,52	1.154.345	23.691.026	20,52	107,82	143,49	17,16
Alçak Gerilim Panoları (<= 1 Kv)	6	ÖZBEKİSTAN	572.915	13.672.610	23,86	945.853	20.627.658	21,81	65,09	50,87	-8,62
Alçak Gerilim Panoları (<= 1 Kv)	7	KATAR	633.451	12.656.757	19,98	734.693	19.800.486	26,95	15,98	56,44	34,88
Alçak Gerilim Panoları (<= 1 Kv)	8	FRANSA	1.950.042	15.416.656	7,91	1.974.880	17.907.168	9,07	1,27	16,15	14,69
Alçak Gerilim Panoları (<= 1 Kv)	9	AZERBAYCAN-NAHÇİVAN	509.974	17.964.048	35,23	642.404	16.234.151	25,27	25,97	-9,63	-28,26
Alçak Gerilim Panoları (<= 1 Kv)	10	İTALYA	930.971	12.025.371	12,92	929.928	15.451.825	16,62	-0,11	28,49	28,64
Alçak Gerilim Panoları (<= 1 Kv)		**DİĞER ÜLKELER (180)**	18.437.537	338.536.788	18,36	**17.888.859**	**340.817.265**	**19,05**	**-2,98**	**0,67**	**3,76**
Alçak Gerilim Panoları (<= 1 Kv)		**MAL GRUBU TOPLAMI**	30.923.014	554.780.925	17,94	**31.458.678**	**585.531.059**	**18,61**	**1,73**	**5,54**	**3,75**
Yük. Ger. Panoları (Hücreler) (>1 Kv)	1	IRAK	4.712.164	54.553.391	11,58	5.112.230	55.153.498	10,79	8,49	1,10	-6,81
Yük. Ger. Panoları (Hücreler) (>1 Kv)	2	HOLLANDA	1.622.996	30.543.649	18,82	1.484.590	26.308.832	17,72	-8,53	-13,86	-5,83
Yük. Ger. Panoları (Hücreler) (>1 Kv)	3	FRANSA	2.651.690	19.121.932	7,21	3.009.671	24.344.648	8,09	13,50	27,31	12,17
Yük. Ger. Panoları (Hücreler) (>1 Kv)	4	DANİMARKA	307.966	5.244.530	17,03	981.069	23.152.185	23,60	218,56	341,45	38,58
Yük. Ger. Panoları (Hücreler) (>1 Kv)	5	İSVEÇ	725.998	17.326.243	23,87	1.005.027	22.443.977	22,33	38,43	29,54	-6,43
Yük. Ger. Panoları (Hücreler) (>1 Kv)	6	ALMANYA	1.387.593	17.550.533	12,65	1.395.547	19.991.488	14,33	0,57	13,91	13,26
Yük. Ger. Panoları (Hücreler) (>1 Kv)	7	İTALYA	707.342	10.266.003	14,51	1.159.498	17.448.159	15,05	63,92	69,96	3,68
Yük. Ger. Panoları (Hücreler) (>1 Kv)	8	SUUDİ ARABİSTAN	485.048	4.101.091	8,46	1.372.385	16.886.190	12,30	182,94	311,75	45,53
Yük. Ger. Panoları (Hücreler) (>1 Kv)	9	BİRLEŞİK ARAP EMİRLİKLERİ	670.894	10.338.274	15,41	914.791	16.805.557	18,37	36,35	62,56	19,22
Yük. Ger. Panoları (Hücreler) (>1 Kv)	10	ROMANYA	2.350.193	11.972.234	5,09	3.003.032	14.918.465	4,97	27,78	24,61	-2,48
Yük. Ger. Panoları (Hücreler) (>1 Kv)		**DİĞER ÜLKELER (157)**	26.325.379	243.064.941	9,23	**27.196.975**	**269.533.202**	**9,91**	**3,31**	**10,89**	**7,34**
Yük. Ger. Panoları (Hücreler) (>1 Kv)		**MAL GRUBU TOPLAMI**	41.947.264	424.082.821	10,11	**46.634.815**	**506.986.201**	**10,87**	**11,17**	**19,55**	**7,53**
Diğer Panolar	1	SUUDİ ARABİSTAN	806.013	9.263.096	11,49	1.503.308	19.909.327	13,24	86,51	114,93	15,24
Diğer Panolar	2	FRANSA	1.565.515	15.242.809	9,74	1.515.726	13.130.331	8,66	-3,18	-13,86	-11,03
Diğer Panolar	3	ALMANYA	539.908	10.243.868	18,97	514.075	10.387.755	20,21	-4,78	1,40	6,50
Diğer Panolar	4	İTALYA	770.012	11.174.289	14,51	611.679	9.959.784	16,28	-20,56	-10,87	12,20
Diğer Panolar	5	BULGARİSTAN	1.604.684	9.805.654	6,11	1.072.626	8.291.351	7,73	-33,16	-15,44	26,50
Diğer Panolar	6	CEZAYİR	634.911	3.264.377	5,14	751.500	6.006.014	7,99	18,36	83,99	55,44
Diğer Panolar	7	RUSYA FEDERASYONU	335.523	10.874.057	32,41	150.008	5.483.329	36,55	-55,29	-49,57	12,79
Diğer Panolar	8	MACARİSTAN	524.602	3.630.051	6,92	576.738	4.430.921	7,68	9,94	22,06	11,03
Diğer Panolar	9	İSPANYA	347.295	3.410.894	9,82	378.338	4.268.718	11,28	8,94	25,15	14,88
Diğer Panolar	10	ÖZBEKİSTAN	272.899	2.482.841	9,10	409.550	4.114.872	10,05	50,07	65,73	10,43
Diğer Panolar		**DİĞER ÜLKELER (163)**	4.983.267	60.041.042	12,05	**5.173.339**	**69.377.438**	**13,41**	**3,81**	**15,55**	**11,30**
Diğer Panolar		**MAL GRUBU TOPLAMI**	12.384.629	139.432.980	11,26	**12.656.888**	**155.359.839**	**12,27**	**2,20**	**11,42**	**9,03**

Mal Grupları (İlk 10 Ülke - Kümülatif)

Mal Grupları	Sıra	Ülke	Ocak - Aralık 2023			Ocak - Aralık 2024			DEĞİŞİM (%) 2023 - 2024		
			Miktar (kg)	Değer FOB / USD	Birim Fiyat USD / kg	Miktar (kg)	Değer FOB / USD	Birim Fiyat USD / kg	Miktar	Değer	Birim Fiyat
Yazı, Hesap ve Büro Gereçleri	1	HOLLANDA	12.766	2.621.627	205,36	34.267	3.505.991	102,31	168,43	33,73	-50,18
Yazı, Hesap ve Büro Gereçleri	2	KKTC	16.026	1.905.922	118,92	19.406	1.220.362	62,89	21,09	-35,97	-47,12
Yazı, Hesap ve Büro Gereçleri	3	KOSOVA	3.783	329.420	87,07	2.518	270.819	107,56	-33,45	-17,79	23,53
Yazı, Hesap ve Büro Gereçleri	4	KUZEY MAKEDONYA	1.628	260.072	159,72	2.310	218.782	94,70	41,87	-15,88	-40,71
Yazı, Hesap ve Büro Gereçleri	5	EGE SERBEST BÖLGE	1.346	200.567	149,00	403	199.325	494,17	-70,04	-0,62	231,67
Yazı, Hesap ve Büro Gereçleri	6	IRAK	17.134	252.828	14,76	1.606	176.113	109,68	-90,63	-30,34	643,28
Yazı, Hesap ve Büro Gereçleri	7	PAKİSTAN				521	149.027	286,27			
Yazı, Hesap ve Büro Gereçleri	8	BULGARİSTAN	1.233	9.519	7,72	2.471	143.361	58,01	100,40	1.406	651,55
Yazı, Hesap ve Büro Gereçleri	9	HONG KONG	1.363	63.495	46,58	16.035	136.275	8,50	1.076	114,62	-81,76
Yazı, Hesap ve Büro Gereçleri	10	ÖZBEKİSTAN	324	3.572	11,02	2.036	108.865	53,48	528,12	2.947	385,23
Yazı, Hesap ve Büro Gereçleri		**DİĞER ÜLKELER (76)**	**84.543**	**2.018.631**	**23,88**	**58.892**	**1.010.107**	**17,15**	**-30,34**	**-49,96**	**-28,17**
Yazı, Hesap ve Büro Gereçleri		**MAL GRUBU TOPLAMI**	**140.148**	**7.665.652**	**54,70**	**140.465**	**7.139.028**	**50,82**	**0,23**	**-6,87**	**-7,08**
Tıbbi Alet ve Cihazlar	1	ALMANYA	1.704.983	36.819.111	21,59	1.892.972	44.975.654	23,76	11,03	22,15	10,02
Tıbbi Alet ve Cihazlar	2	ÇİN HALK CUMHURİYETİ	248.788	50.689.913	203,75	203.795	39.018.296	191,46	-18,08	-23,03	-6,03
Tıbbi Alet ve Cihazlar	3	AMERİKA BİRLEŞİK DEVLETLERİ	711.929	31.129.575	43,73	784.332	37.214.470	47,45	10,17	19,55	8,51
Tıbbi Alet ve Cihazlar	4	RUSYA FEDERASYONU	418.627	28.485.902	68,05	370.186	21.493.217	58,06	-11,57	-24,55	-14,67
Tıbbi Alet ve Cihazlar	5	İRAN (İSLAM CUM.)	303.372	13.904.277	45,83	288.786	13.800.082	47,79	-4,81	-0,75	4,26
Tıbbi Alet ve Cihazlar	6	IRAK	345.147	9.466.170	27,43	653.306	13.141.897	20,12	89,28	38,83	-26,65
Tıbbi Alet ve Cihazlar	7	ÖZBEKİSTAN	71.795	6.335.025	88,24	94.710	12.251.632	129,36	31,92	93,40	46,60
Tıbbi Alet ve Cihazlar	8	KKTC	242.881	10.703.175	44,07	248.065	11.720.654	47,25	2,13	9,51	7,22
Tıbbi Alet ve Cihazlar	9	AZERBAYCAN-NAHÇİVAN	590.723	15.021.320	25,43	396.239	10.545.712	26,61	-32,92	-29,80	4,66
Tıbbi Alet ve Cihazlar	10	İNGİLTERE	278.624	8.394.010	30,13	284.311	10.217.882	35,94	2,04	21,73	19,29
Tıbbi Alet ve Cihazlar		**DİĞER ÜLKELER (177)**	**9.555.484**	**212.091.220**	**22,20**	**8.387.954**	**204.931.362**	**24,43**	**-12,22**	**-3,38**	**10,07**
Tıbbi Alet ve Cihazlar		**MAL GRUBU TOPLAMI**	**14.472.355**	**423.039.697**	**29,23**	**13.604.656**	**419.310.859**	**30,82**	**-6,00**	**-0,88**	**5,44**
Buzdolabı ve Soğutucular	1	AMERİKA BİRLEŞİK DEVLETLERİ	9.372.663	86.944.054	9,28	15.852.498	156.979.035	9,90	69,14	80,55	6,75
Buzdolabı ve Soğutucular	2	İNGİLTERE	40.841.510	154.314.588	3,78	32.841.190	124.844.170	3,80	-19,59	-19,10	0,61
Buzdolabı ve Soğutucular	3	ALMANYA	27.038.808	127.802.351	4,73	21.575.417	101.602.081	4,71	-20,21	-20,50	-0,37
Buzdolabı ve Soğutucular	4	İTALYA	24.546.258	93.572.603	3,81	21.709.753	81.160.310	3,74	-11,56	-13,26	-1,93
Buzdolabı ve Soğutucular	5	FRANSA	21.405.089	78.117.261	3,65	14.520.269	53.657.763	3,70	-32,16	-31,31	1,26
Buzdolabı ve Soğutucular	6	MISIR	8.682.714	40.123.920	4,62	9.767.401	49.444.499	5,06	12,49	23,23	9,54
Buzdolabı ve Soğutucular	7	İSVEÇ	10.396.813	41.016.588	3,95	12.443.670	48.197.810	3,87	19,69	17,51	-1,82
Buzdolabı ve Soğutucular	8	İSPANYA	13.958.292	50.977.321	3,65	14.733.492	48.049.012	3,26	5,55	-5,74	-10,70
Buzdolabı ve Soğutucular	9	IRAK	9.386.645	32.141.127	3,42	11.571.446	36.818.196	3,18	23,28	14,55	-7,08
Buzdolabı ve Soğutucular	10	FAS	6.615.092	23.483.648	3,55	8.574.258	30.753.430	3,59	29,62	30,96	1,03
Buzdolabı ve Soğutucular		**DİĞER ÜLKELER (157)**	**119.579.375**	**470.314.665**	**3,93**	**106.036.347**	**396.917.794**	**3,74**	**-11,33**	**-15,61**	**-4,83**
Buzdolabı ve Soğutucular		**MAL GRUBU TOPLAMI**	**291.823.260**	**1.198.808.124**	**4,11**	**269.625.740**	**1.128.424.101**	**4,19**	**-7,61**	**-5,87**	**1,88**
Dondurucular	1	AMERİKA BİRLEŞİK DEVLETLERİ	3.125.720	33.275.601	10,65	3.525.950	29.520.125	8,37	12,80	-11,29	-21,36
Dondurucular	2	İNGİLTERE	7.142.036	29.991.249	4,20	6.261.010	27.220.407	4,35	-12,34	-9,24	3,53
Dondurucular	3	ALMANYA	5.220.752	25.909.718	4,96	4.494.619	23.027.274	5,12	-13,91	-11,12	3,23
Dondurucular	4	FRANSA	6.083.887	22.035.387	3,62	5.714.104	21.384.117	3,74	-6,08	-2,96	3,32
Dondurucular	5	İSVEÇ	3.741.162	15.491.144	4,14	4.766.010	19.874.875	4,17	27,39	28,30	0,71
Dondurucular	6	ROMANYA	2.550.021	10.312.783	4,04	2.801.339	12.458.526	4,45	9,86	20,81	9,97
Dondurucular	7	İTALYA	3.225.786	13.029.539	4,04	2.901.838	11.477.487	3,96	-10,04	-11,91	-2,08
Dondurucular	8	IRAK	1.113.377	4.494.586	4,04	1.895.480	8.181.918	4,32	70,25	82,04	6,93
Dondurucular	9	İSPANYA	2.312.908	9.505.922	4,11	1.934.364	7.927.665	4,10	-16,37	-16,60	-0,28
Dondurucular	10	MISIR	1.968.705	8.661.483	4,40	1.757.404	7.370.141	4,19	-10,73	-14,91	-4,68
Dondurucular		**DİĞER ÜLKELER (134)**	**28.798.970**	**122.237.212**	**4,24**	**27.507.228**	**115.313.980**	**4,19**	**-4,49**	**-5,66**	**-1,23**
Dondurucular		**MAL GRUBU TOPLAMI**	**65.283.325**	**294.944.625**	**4,52**	**63.559.346**	**283.756.516**	**4,46**	**-2,64**	**-3,79**	**-1,18**

Mal Grupları (İlk 10 Ülke - Kümülatif)

Mal Grupları	Sıra	Ülke	Ocak - Aralık 2023			Ocak - Aralık 2024			DEĞİŞİM (%) 2023 - 2024		
			Miktar (kg)	Değer FOB / USD	Birim Fiyat USD / kg	Miktar (kg)	Değer FOB / USD	Birim Fiyat USD / kg	Miktar	Değer	Birim Fiyat
Bulaşık Makinaları	1	İNGİLTERE	16.726.844	72.113.468	4,31	15.573.253	69.486.609	4,46	-6,90	-3,64	3,50
Bulaşık Makinaları	2	İSPANYA	17.699.495	76.087.530	4,30	15.835.240	68.719.451	4,34	-10,53	-9,68	0,95
Bulaşık Makinaları	3	ALMANYA	11.471.202	49.952.603	4,35	14.846.698	68.047.475	4,58	29,43	36,22	5,25
Bulaşık Makinaları	4	FRANSA	16.150.958	69.562.280	4,31	15.533.436	67.004.981	4,31	-3,82	-3,68	0,15
Bulaşık Makinaları	5	İTALYA	13.603.833	64.153.917	4,72	11.818.544	56.902.392	4,81	-13,12	-11,30	2,10
Bulaşık Makinaları	6	POLONYA	6.306.336	31.130.615	4,94	7.090.480	37.426.969	5,28	12,43	20,23	6,93
Bulaşık Makinaları	7	AVUSTRALYA	7.799.785	30.541.529	3,92	8.306.685	35.230.089	4,24	6,50	15,35	8,31
Bulaşık Makinaları	8	RUSYA FEDERASYONU	4.250.573	23.037.408	5,42	6.194.936	34.628.462	5,59	45,74	50,31	3,14
Bulaşık Makinaları	9	HİNDİSTAN	2.839.813	12.144.099	4,28	6.633.530	32.492.637	4,90	133,59	167,56	14,54
Bulaşık Makinaları	10	İSVEÇ	4.612.275	22.876.635	4,96	4.084.360	21.245.954	5,20	-11,45	-7,13	4,88
Bulaşık Makinaları		**DİĞER ÜLKELER (137)**	**55.811.360**	**259.785.002**	**4,65**	**57.712.798**	**269.565.215**	**4,67**	**3,41**	**3,76**	**0,35**
Bulaşık Makinaları		**MAL GRUBU TOPLAMI**	**157.272.474**	**711.385.087**	**4,52**	**163.629.961**	**760.750.235**	**4,65**	**4,04**	**6,94**	**2,78**
Çamaşır Makinaları	1	İNGİLTERE	68.377.034	180.265.812	2,64	57.668.947	160.082.009	2,78	-15,66	-11,20	5,29
Çamaşır Makinaları	2	ALMANYA	42.947.508	141.216.077	3,29	36.887.788	111.683.536	3,03	-14,11	-20,91	-7,92
Çamaşır Makinaları	3	İSPANYA	34.103.716	89.389.319	2,62	30.415.178	82.203.480	2,70	-10,82	-8,04	3,11
Çamaşır Makinaları	4	FRANSA	32.135.851	82.443.193	2,57	18.726.102	50.843.575	2,72	-41,73	-38,33	5,83
Çamaşır Makinaları	5	İTALYA	30.054.716	75.155.606	2,50	19.963.937	50.277.411	2,52	-33,57	-33,10	0,71
Çamaşır Makinaları	6	İSVEÇ	11.937.257	41.441.678	3,47	10.438.433	34.519.601	3,31	-12,56	-16,70	-4,74
Çamaşır Makinaları	7	POLONYA	7.592.079	21.003.786	2,77	9.369.174	25.763.096	2,75	23,41	22,66	-0,61
Çamaşır Makinaları	8	FAS	13.665.860	33.221.143	2,43	10.653.649	25.538.689	2,40	-22,04	-23,13	-1,39
Çamaşır Makinaları	9	RUSYA FEDERASYONU	9.544.753	28.920.278	3,03	7.492.927	23.234.480	3,10	-21,50	-19,66	2,34
Çamaşır Makinaları	10	YUNANİSTAN	5.662.796	17.422.342	3,08	6.798.088	20.375.268	3,00	20,05	16,95	-2,58
Çamaşır Makinaları		**DİĞER ÜLKELER (143)**	**125.709.630**	**372.304.200**	**2,96**	**112.655.420**	**331.716.003**	**2,94**	**-10,38**	**-10,90**	**-0,58**
Çamaşır Makinaları		**MAL GRUBU TOPLAMI**	**381.731.200**	**1.082.783.432**	**2,84**	**321.069.646**	**916.237.149**	**2,85**	**-15,89**	**-15,38**	**0,61**
Kurutma Makinaları	1	BELÇİKA	17.309	301.776	17,43	41.622	624.348	15,00	140,46	106,89	-13,96
Kurutma Makinaları	2	MISIR	770	12.600	16,36	28.298	342.450	12,10	3.575	2.617	-26,05
Kurutma Makinaları	3	BREZİLYA				18.256	241.790	13,24			
Kurutma Makinaları	4	RUSYA FEDERASYONU	39.157	374.814	9,57	22.892	196.602	8,59	-41,54	-47,55	-10,28
Kurutma Makinaları	5	AZERBAYCAN-NAHÇİVAN	5.975	51.863	8,68	12.248	115.373	9,42	104,99	122,46	8,52
Kurutma Makinaları	6	AMERİKA BİRLEŞİK DEVLETLERİ	2.525	29.635	11,74	7.845	101.083	12,89	210,69	241,10	9,79
Kurutma Makinaları	7	BİRLEŞİK ARAP EMİRLİKLERİ	1.970	18.226	9,25	8.635	100.629	11,65	338,32	452,12	25,96
Kurutma Makinaları	8	DOMİNİK CUMHURİYETİ				5.940	91.611	15,42			
Kurutma Makinaları	9	MEKSİKA	1.320	20.733	15,71	5.940	88.742	14,94	350,00	328,03	-4,88
Kurutma Makinaları	10	TÜRKMENİSTAN	12.245	57.141	4,67	6.856	74.713	10,90	-44,01	30,75	133,52
Kurutma Makinaları		**DİĞER ÜLKELER (53)**	**56.786**	**408.303**	**7,19**	**67.163**	**590.534**	**8,79**	**18,27**	**44,63**	**22,29**
Kurutma Makinaları		**MAL GRUBU TOPLAMI**	**138.057**	**1.275.090**	**9,24**	**225.694**	**2.567.876**	**11,38**	**63,48**	**101,39**	**23,19**
Fırınlar ve Ocaklar	1	İNGİLTERE	31.420.039	131.426.685	4,18	29.775.760	128.548.796	4,32	-5,23	-2,19	3,21
Fırınlar ve Ocaklar	2	ALMANYA	15.783.099	75.806.448	4,80	17.127.951	82.418.395	4,81	8,52	8,72	0,19
Fırınlar ve Ocaklar	3	FRANSA	19.075.477	79.925.095	4,19	16.878.548	72.741.217	4,31	-11,52	-8,99	2,86
Fırınlar ve Ocaklar	4	İTALYA	15.196.165	54.836.305	3,61	16.420.796	63.222.298	3,85	8,06	15,29	6,69
Fırınlar ve Ocaklar	5	RUSYA FEDERASYONU	13.122.446	56.120.475	4,28	13.711.673	62.122.190	4,53	4,49	10,69	5,94
Fırınlar ve Ocaklar	6	YUNANİSTAN	6.689.606	30.513.014	4,56	8.169.624	37.077.737	4,54	22,12	21,51	-0,50
Fırınlar ve Ocaklar	7	İSPANYA	7.684.391	30.957.818	4,03	7.924.385	34.761.898	4,39	3,12	12,29	8,89
Fırınlar ve Ocaklar	8	POLONYA	8.056.906	32.300.979	4,01	6.751.985	29.231.303	4,33	-16,20	-9,50	7,99
Fırınlar ve Ocaklar	9	ROMANYA	5.915.536	22.126.356	3,74	6.744.825	27.102.871	4,02	14,02	22,49	7,43
Fırınlar ve Ocaklar	10	FAS	4.723.153	14.349.028	3,04	5.716.893	19.477.196	3,41	21,04	35,74	12,14
Fırınlar ve Ocaklar		**DİĞER ÜLKELER (158)**	**94.963.485**	**370.719.388**	**3,90**	**96.560.755**	**390.360.252**	**4,04**	**1,68**	**5,30**	**3,56**
Fırınlar ve Ocaklar		**MAL GRUBU TOPLAMI**	**222.630.304**	**899.081.589**	**4,04**	**225.783.194**	**947.064.153**	**4,19**	**1,42**	**5,34**	**3,87**

Mal Grupları (İlk 10 Ülke - Kümülatif)

Mal Grupları	Sıra	Ülke	Ocak - Aralık 2023			Ocak - Aralık 2024			DEĞİŞİM (%) 2023 - 2024		
			Miktar (kg)	Değer FOB / USD	Birim Fiyat USD / kg	Miktar (kg)	Değer FOB / USD	Birim Fiyat USD / kg	Miktar	Değer	Birim Fiyat
Diğer (D.T.M.)	1	UKRAYNA	6.868	739.675	107,70	8.854	40.115.346	4.530,81	28,92	5.323	4.106
Diğer (D.T.M.)	2	İNGİLTERE	24.351	1.456.566	59,82	11.977	33.814.363	2.823,36	-50,82	2.221	4.620
Diğer (D.T.M.)	3	POLONYA	7.973	441.271	55,34	12.340	21.502.537	1.742,47	54,77	4.772	3.048
Diğer (D.T.M.)	4	ALMANYA	45.352	1.439.632	31,74	74.642	17.714.513	237,33	64,58	1.130	647,64
Diğer (D.T.M.)	5	ÇEKYA	10.076	4.941.554	490,43	6.885	7.186.673	1.043,79	-31,67	45,43	112,83
Diğer (D.T.M.)	6	AMERİKA BİRLEŞİK DEVLETLERİ	209.741	4.072.830	19,42	240.958	5.805.634	24,09	14,88	42,55	24,08
Diğer (D.T.M.)	7	BANGLADEŞ	8	801	100,50	207	4.370.085	21.072,84	2.502	545.478	20.867
Diğer (D.T.M.)	8	KKTC	51.510	3.044.706	59,11	60.185	4.359.207	72,43	16,84	43,17	22,54
Diğer (D.T.M.)	9	İSPANYA	6.413	2.406.917	375,33	8.481	3.467.543	408,84	32,26	44,07	8,93
Diğer (D.T.M.)	10	HOLLANDA	19.124	1.871.913	97,88	16.537	2.534.493	153,26	-13,53	35,40	56,57
Diğer (D.T.M.)		**DİĞER ÜLKELER (166)**	**900.899**	**37.270.569**	**41,37**	**618.217**	**40.781.724**	**65,97**	-31,38	9,42	59,45
Diğer (D.T.M.)		**MAL GRUBU TOPLAMI**	**1.282.315**	**57.686.435**	**44,99**	**1.059.284**	**181.652.119**	**171,49**	-17,39	214,90	281,20
Küçük Ev Aletleri	1	ALMANYA	2.161.200	25.093.840	11,61	2.106.606	22.531.903	10,70	-2,53	-10,21	-7,88
Küçük Ev Aletleri	2	RUSYA FEDERASYONU	2.367.547	27.594.484	11,66	1.052.588	16.622.869	15,79	-55,54	-39,76	35,50
Küçük Ev Aletleri	3	İNGİLTERE	1.637.596	17.305.199	10,57	1.461.753	15.354.015	10,50	-10,74	-11,28	-0,60
Küçük Ev Aletleri	4	FRANSA	1.375.025	16.172.781	11,76	1.120.312	13.642.914	12,18	-18,52	-15,64	3,54
Küçük Ev Aletleri	5	KAZAKİSTAN	696.278	7.694.337	11,05	1.435.677	13.064.853	9,10	106,19	69,80	-17,65
Küçük Ev Aletleri	6	İTALYA	774.521	9.886.732	12,76	1.038.558	12.729.639	12,26	34,09	28,75	-3,98
Küçük Ev Aletleri	7	MACARİSTAN	274.894	9.555.341	34,76	410.556	12.702.789	30,94	49,35	32,94	-10,99
Küçük Ev Aletleri	8	POLONYA	745.008	10.877.682	14,60	807.796	12.659.561	15,67	8,43	16,38	7,34
Küçük Ev Aletleri	9	IRAK	795.583	7.559.921	9,50	993.164	9.229.267	9,29	24,83	22,08	-2,21
Küçük Ev Aletleri	10	İSPANYA	627.583	6.778.597	10,80	729.828	8.453.244	11,58	16,29	24,70	7,23
Küçük Ev Aletleri		**DİĞER ÜLKELER (162)**	**14.826.701**	**143.866.097**	**9,70**	**14.028.820**	**128.276.168**	**9,14**	-5,38	-10,84	-5,77
Küçük Ev Aletleri		**MAL GRUBU TOPLAMI**	**26.281.935**	**282.385.012**	**10,74**	**25.185.658**	**265.267.222**	**10,53**	-4,17	-6,06	-1,97
Aydınlatma Cihazları	1	ALMANYA	1.117.473	14.235.197	12,74	1.039.754	14.644.775	14,08	-6,95	2,88	10,57
Aydınlatma Cihazları	2	AZERBAYCAN-NAHÇİVAN	355.913	6.035.295	16,96	405.748	8.234.949	20,30	14,00	36,45	19,69
Aydınlatma Cihazları	3	İTALYA	367.707	7.031.629	19,12	414.190	7.871.464	19,00	12,64	11,94	-0,62
Aydınlatma Cihazları	4	BULGARİSTAN	471.074	4.938.227	10,48	621.093	6.938.680	11,17	31,85	40,51	6,57
Aydınlatma Cihazları	5	FRANSA	529.763	6.218.050	11,74	552.356	6.714.577	12,16	4,26	7,99	3,57
Aydınlatma Cihazları	6	KKTC	283.948	5.234.368	18,43	375.721	6.597.317	17,56	32,32	26,04	-4,75
Aydınlatma Cihazları	7	IRAK	563.129	5.857.627	10,40	607.271	6.223.257	10,25	7,84	6,24	-1,48
Aydınlatma Cihazları	8	LİBYA	716.962	6.905.205	9,63	621.128	5.816.501	9,36	-13,37	-15,77	-2,77
Aydınlatma Cihazları	9	NORVEÇ	288.478	6.231.064	21,60	250.169	5.425.346	21,69	-13,28	-12,93	0,40
Aydınlatma Cihazları	10	BİRLEŞİK ARAP EMİRLİKLERİ	519.786	8.289.022	15,95	415.635	5.391.076	12,97	-20,04	-34,96	-18,66
Aydınlatma Cihazları		**DİĞER ÜLKELER (167)**	**10.479.923**	**133.974.924**	**12,78**	**8.920.323**	**118.206.279**	**13,25**	-14,88	-11,77	3,66
Aydınlatma Cihazları		**MAL GRUBU TOPLAMI**	**15.694.156**	**204.950.608**	**13,06**	**14.223.386**	**192.064.220**	**13,50**	-9,37	-6,29	3,40
Elektrikli Isıtıcılar	1	ALMANYA	4.374.608	42.873.893	9,80	4.055.115	36.787.396	9,07	-7,30	-14,20	-7,44
Elektrikli Isıtıcılar	2	AMERİKA BİRLEŞİK DEVLETLERİ	1.108.811	12.865.733	11,60	2.037.272	20.280.148	9,95	83,73	57,63	-14,21
Elektrikli Isıtıcılar	3	İTALYA	1.250.349	10.812.722	8,65	1.107.113	10.114.259	9,14	-11,46	-6,46	5,64
Elektrikli Isıtıcılar	4	POLONYA	943.192	8.055.604	8,54	1.255.911	9.938.733	7,91	33,16	23,38	-7,34
Elektrikli Isıtıcılar	5	MISIR	314.174	1.770.105	5,63	1.928.815	8.948.648	4,64	513,93	405,54	-17,65
Elektrikli Isıtıcılar	6	SLOVENYA	669.724	5.237.890	7,82	902.780	6.462.966	7,16	34,80	23,39	-8,46
Elektrikli Isıtıcılar	7	CEZAYİR	1.200.087	3.777.477	3,15	1.377.300	5.065.054	3,68	14,77	34,09	16,83
Elektrikli Isıtıcılar	8	İSPANYA	642.453	5.475.872	8,52	663.126	4.983.768	7,52	3,22	-8,99	-11,82
Elektrikli Isıtıcılar	9	KAYSERİ SERBEST BLG.	3.289.820	6.305.535	1,92	2.787.952	4.966.980	1,78	-15,26	-21,23	-7,05
Elektrikli Isıtıcılar	10	RUSYA FEDERASYONU	251.946	2.714.947	10,78	280.676	2.983.716	10,63	11,40	9,90	-1,35
Elektrikli Isıtıcılar		**DİĞER ÜLKELER (160)**	**4.444.425**	**34.484.007**	**7,76**	**5.387.032**	**37.207.498**	**6,91**	21,21	7,90	-10,98
Elektrikli Isıtıcılar		**MAL GRUBU TOPLAMI**	**18.489.589**	**134.373.783**	**7,27**	**21.783.091**	**147.739.165**	**6,78**	17,81	9,95	-6,68

Mal Grupları (İlk 10 Ülke - Kümülatif)

Mal Grupları	Sıra	Ülke	Ocak - Aralık 2023			Ocak - Aralık 2024			DEĞİŞİM (%) 2023 - 2024		
			Miktar (kg)	Değer FOB / USD	Birim Fiyat USD / kg	Miktar (kg)	Değer FOB / USD	Birim Fiyat USD / kg	Miktar	Değer	Birim Fiyat
Ölçü Cihazları ve Aletleri	1	RUSYA FEDERASYONU	577.068	45.746.880	79,27	372.588	34.098.406	91,52	-35,43	-25,46	15,44
Ölçü Cihazları ve Aletleri	2	ALMANYA	1.182.489	31.959.080	27,03	1.217.322	29.261.159	24,04	2,95	-8,44	-11,06
Ölçü Cihazları ve Aletleri	3	AZERBAYCAN-NAHÇİVAN	746.091	15.776.621	21,15	972.188	19.169.544	19,72	30,30	21,51	-6,75
Ölçü Cihazları ve Aletleri	4	FRANSA	422.197	18.587.905	44,03	307.172	18.260.817	59,45	-27,24	-1,76	35,03
Ölçü Cihazları ve Aletleri	5	ÜRDÜN	738.990	9.493.595	12,85	1.248.395	15.826.020	12,68	68,93	66,70	-1,32
Ölçü Cihazları ve Aletleri	6	POLONYA	1.104.738	24.112.561	21,83	1.124.359	14.245.300	12,67	1,78	-40,92	-41,95
Ölçü Cihazları ve Aletleri	7	IRAK	759.644	14.243.167	18,75	656.423	13.787.875	21,00	-13,59	-3,20	12,03
Ölçü Cihazları ve Aletleri	8	BANGLADEŞ	365.316	6.235.344	17,07	214.832	11.739.568	54,65	-41,19	88,27	220,16
Ölçü Cihazları ve Aletleri	9	AMERİKA BİRLEŞİK DEVLETLERİ	595.745	13.488.594	22,64	244.943	11.582.810	47,29	-58,88	-14,13	108,85
Ölçü Cihazları ve Aletleri	10	ROMANYA	661.165	22.796.920	34,48	398.773	11.524.302	28,90	-39,69	-49,45	-16,18
Ölçü Cihazları ve Aletleri		**DİĞER ÜLKELER (194)**	**11.358.321**	**269.656.556**	**23,74**	**11.686.161**	**256.496.901**	**21,95**	**2,89**	**-4,88**	**-7,55**
Ölçü Cihazları ve Aletleri		**MAL GRUBU TOPLAMI**	**18.511.764**	**472.097.223**	**25,50**	**18.443.156**	**435.992.702**	**23,64**	**-0,37**	**-7,65**	**-7,30**
İzolatörler	1	İST.DERİ SERB.BÖLGE	8.906	336.247	37,75	176.996	3.318.842	18,75	1.887	887,02	-50,33
İzolatörler	2	MISIR	43.826	381.551	8,71	224.105	2.585.300	11,54	411,35	577,58	32,51
İzolatörler	3	İTALYA	125.368	1.304.235	10,40	250.899	2.129.652	8,49	100,13	63,29	-18,41
İzolatörler	4	AZERBAYCAN-NAHÇİVAN	71.910	564.498	7,85	216.131	1.778.199	8,23	200,56	215,01	4,81
İzolatörler	5	TÜRKMENİSTAN	17.353	74.298	4,28	191.797	1.585.791	8,27	1.005	2.034	93,11
İzolatörler	6	İSPANYA	114.258	1.031.337	9,03	179.320	1.545.927	8,62	56,94	49,90	-4,49
İzolatörler	7	POLONYA	44.504	806.585	18,12	54.117	1.155.913	21,36	21,60	43,31	17,85
İzolatörler	8	ALMANYA	109.830	1.188.978	10,83	103.118	1.097.034	10,64	-6,11	-7,73	-1,73
İzolatörler	9	RUSYA FEDERASYONU	126.138	779.435	6,18	120.032	950.475	7,92	-4,84	21,94	28,15
İzolatörler	10	CEZAYİR	219.154	780.133	3,56	183.332	895.637	4,89	-16,35	14,81	37,24
İzolatörler		**DİĞER ÜLKELER (114)**	**1.012.929**	**8.621.897**	**8,51**	**1.187.047**	**11.151.881**	**9,39**	**17,19**	**29,34**	**10,37**
İzolatörler		**MAL GRUBU TOPLAMI**	**1.894.178**	**15.869.194**	**8,38**	**2.886.894**	**28.194.652**	**9,77**	**52,41**	**77,67**	**16,57**
Buşingler,Kab. Baş. ve Ekl., Konnek.	1	ALMANYA	206.241	4.346.433	21,07	278.377	4.797.538	17,23	34,98	10,38	-18,22
Buşingler,Kab. Baş. ve Ekl., Konnek.	2	BULGARİSTAN	355.351	2.734.777	7,70	244.953	2.693.235	10,99	-31,07	-1,52	42,87
Buşingler,Kab. Baş. ve Ekl., Konnek.	3	İSPANYA	207.118	2.068.782	9,99	238.087	2.648.029	11,12	14,95	28,00	11,35
Buşingler,Kab. Baş. ve Ekl., Konnek.	4	MISIR	322.399	2.515.625	7,80	214.783	2.482.275	11,56	-33,38	-1,33	48,11
Buşingler,Kab. Baş. ve Ekl., Konnek.	5	FRANSA	94.312	2.324.835	24,65	80.554	1.857.204	23,06	-14,59	-20,11	-6,47
Buşingler,Kab. Baş. ve Ekl., Konnek.	6	İNGİLTERE	112.837	1.224.303	10,85	111.445	1.590.260	14,27	-1,23	29,89	31,51
Buşingler,Kab. Baş. ve Ekl., Konnek.	7	İTALYA	164.187	1.667.107	10,15	156.419	1.397.006	8,93	-4,73	-16,20	-12,04
Buşingler,Kab. Baş. ve Ekl., Konnek.	8	HİNDİSTAN	49.240	683.562	13,88	87.513	1.387.154	15,85	77,73	102,93	14,18
Buşingler,Kab. Baş. ve Ekl., Konnek.	9	AMERİKA BİRLEŞİK DEVLETLERİ	13.625	549.018	40,29	39.668	1.378.106	34,74	191,14	151,01	-13,78
Buşingler,Kab. Baş. ve Ekl., Konnek.	10	KUZEY MAKEDONYA	34.470	1.217.287	35,31	17.914	1.168.135	65,21	-48,03	-4,04	84,65
Buşingler,Kab. Baş. ve Ekl., Konnek.		**DİĞER ÜLKELER (132)**	**1.627.524**	**16.815.374**	**10,33**	**1.350.883**	**16.091.814**	**11,91**	**-17,00**	**-4,30**	**15,29**
Buşingler,Kab. Baş. ve Ekl., Konnek.		**MAL GRUBU TOPLAMI**	**3.187.303**	**36.147.105**	**11,34**	**2.820.597**	**37.490.757**	**13,29**	**-11,51**	**3,72**	**17,20**
Diğer (Elektrik Elektronik Malzemeler)	1	İST.DERİ SERB.BÖLGE	19.338.460	219.218.205	11,34	1.662.768	120.661.361	72,57	-91,40	-44,96	540,15
Diğer (Elektrik Elektronik Malzemeler)	2	ALMANYA	9.884.923	74.933.706	7,58	10.579.733	91.625.448	8,66	7,03	22,28	14,25
Diğer (Elektrik Elektronik Malzemeler)	3	AMERİKA BİRLEŞİK DEVLETLERİ	5.361.890	92.537.371	17,26	3.689.858	59.035.675	16,00	-31,18	-36,20	-7,29
Diğer (Elektrik Elektronik Malzemeler)	4	RUSYA FEDERASYONU	2.222.374	47.524.742	21,38	3.983.659	46.942.619	11,78	79,25	-1,22	-44,90
Diğer (Elektrik Elektronik Malzemeler)	5	FRANSA	5.133.511	57.345.251	11,17	4.794.064	45.520.237	9,50	-6,61	-20,62	-15,00
Diğer (Elektrik Elektronik Malzemeler)	6	İNGİLTERE	2.496.860	26.378.970	10,56	10.810.387	38.828.773	3,59	332,96	47,20	-66,00
Diğer (Elektrik Elektronik Malzemeler)	7	HOLLANDA	10.942.757	60.142.694	5,50	5.512.926	25.164.813	4,56	-49,62	-58,16	-16,95
Diğer (Elektrik Elektronik Malzemeler)	8	ROMANYA	2.518.940	26.023.934	10,33	1.958.404	22.048.397	11,26	-22,25	-15,28	8,97
Diğer (Elektrik Elektronik Malzemeler)	9	İSPANYA	1.288.478	14.701.446	11,41	1.566.685	21.550.569	13,76	21,59	46,59	20,56
Diğer (Elektrik Elektronik Malzemeler)	10	POLONYA	30.962.814	122.799.316	3,97	2.223.395	19.973.297	8,98	-92,82	-83,74	126,50
Diğer (Elektrik Elektronik Malzemeler)		**DİĞER ÜLKELER (183)**	**44.502.058**	**461.141.304**	**10,36**	**52.443.681**	**403.747.789**	**7,70**	17,85	-12,45	-25,70
Diğer (Elektrik Elektronik Malzemeler)		**MAL GRUBU TOPLAMI**	**134.653.066**	**1.202.746.938**	**8,93**	**99.225.560**	**895.098.977**	**9,02**	-26,31	-25,58	0,99
GENEL TOPLAM			**2.420.403.687**	**16.472.800.594**	**6,81**	**2.396.984.707**	**16.991.411.556**	**7,09**	**-0,97**	**3,15**	**4,16**

Ülke Grubu	Ülke Sırası (2024)	Ülke	Ocak - Aralık 2023 Miktar (kg)	Ocak - Aralık 2023 Değer FOB / USD	Ocak - Aralık 2024 Miktar (kg)	Ocak - Aralık 2024 Değer FOB / USD	DEĞİŞİM (%) 2023 - 2024 Miktar	DEĞİŞİM (%) 2023 - 2024 Değer
Avrupa Birliği	2	Almanya	197.289.524	1.366.746.505	192.370.395	1.373.994.754	-2,49	0,53
Avrupa Birliği	5	Fransa	137.605.734	874.514.979	110.720.684	761.813.466	-19,54	-12,89
Avrupa Birliği	6	İspanya	116.009.853	624.464.394	118.508.737	714.533.082	2,15	14,42
Avrupa Birliği	7	İtalya	122.635.532	654.081.257	113.281.475	664.885.253	-7,63	1,65
Avrupa Birliği	8	Polonya	105.108.066	562.247.984	80.122.931	519.258.534	-23,77	-7,65
Avrupa Birliği	9	Hollanda	61.573.566	500.029.410	55.150.388	448.531.103	-10,43	-10,30
Avrupa Birliği	11	Yunanistan	43.176.410	321.681.922	63.258.792	390.532.405	46,51	21,40
Avrupa Birliği	12	Bulgaristan	38.987.218	350.852.283	37.050.864	353.724.978	-4,97	0,82
Avrupa Birliği	13	Romanya	50.622.185	320.405.595	57.788.665	352.867.378	14,16	10,13
Avrupa Birliği	15	Avusturya	41.498.550	222.530.467	47.575.967	276.852.553	14,64	24,41
Avrupa Birliği	17	İsveç	41.105.515	239.571.605	44.285.314	272.066.811	7,74	13,56
Avrupa Birliği	21	İrlanda	29.285.053	197.262.323	28.099.320	191.789.823	-4,05	-2,77
Avrupa Birliği	22	Belçika	26.398.544	164.453.787	26.211.226	188.879.087	-0,71	14,85
Avrupa Birliği	25	Danimarka	21.873.489	153.914.080	21.929.642	176.228.604	0,26	14,50
Avrupa Birliği	34	Macaristan	12.103.357	105.849.922	14.169.346	140.509.699	17,07	32,74
Avrupa Birliği	35	Çekya	16.737.583	170.451.249	16.444.738	136.391.749	-1,75	-19,98
Avrupa Birliği	40	Portekiz	19.273.693	102.395.957	19.479.886	115.450.766	1,07	12,75
Avrupa Birliği	44	Litvanya	9.907.623	66.082.504	16.463.695	78.557.233	66,17	18,88
Avrupa Birliği	47	Hırvatistan	17.508.320	84.406.482	11.628.731	68.127.644	-33,58	-19,29
Avrupa Birliği	48	Finlandiya	7.461.665	54.177.043	11.381.628	67.564.923	52,53	24,71
Avrupa Birliği	53	Slovenya	6.116.618	41.824.692	8.474.395	60.415.718	38,55	44,45
Avrupa Birliği	61	Estonya	3.883.219	34.102.873	4.122.206	47.748.295	6,15	40,01
Avrupa Birliği	64	Malta	4.820.681	31.594.128	5.259.616	38.004.437	9,11	20,29
Avrupa Birliği	74	Slovakya	4.012.546	26.246.336	4.012.130	29.430.417	-0,01	12,13
Avrupa Birliği	79	Letonya	2.133.470	15.130.435	3.868.545	26.361.303	81,33	74,23
Avrupa Birliği	120	Lüksemburg	164.847	2.358.285	574.722	9.352.575	248,64	296,58
Avrupa Birliği	182	Güney Kıbrıs	168.991	581.043	87.531	346.110	-48,20	-40,43
Avrupa Birliği		**Ülke Grubu Toplamı:**	**1.137.461.854**	**7.287.957.539**	**1.112.321.571**	**7.504.218.701**	**-2,21**	**2,97**
Diğer Avrupa	1	İngiltere	304.422.463	1.656.968.680	298.224.057	1.684.184.615	-2,04	1,64
Diğer Avrupa	10	Rusya Federasyonu	58.510.460	660.214.476	50.266.595	437.861.509	-14,09	-33,68
Diğer Avrupa	14	Ukrayna	35.971.131	237.916.685	34.921.391	289.425.966	-2,92	21,65
Diğer Avrupa	19	Azerbaycan-Nahçıvan	27.840.508	271.784.322	25.348.801	236.921.688	-8,95	-12,83
Diğer Avrupa	24	Gürcistan	27.008.482	168.841.933	28.555.306	187.858.657	5,73	11,26
Diğer Avrupa	29	Türkmenistan	20.650.189	160.125.837	20.398.300	150.855.588	-1,22	-5,79
Diğer Avrupa	30	Özbekistan	12.777.305	126.885.543	14.088.159	149.523.597	10,26	17,84
Diğer Avrupa	32	Sırbistan	23.236.855	121.614.861	27.794.307	145.463.048	19,61	19,61
Diğer Avrupa	37	Kazakistan	12.331.148	129.040.219	11.845.447	121.758.239	-3,94	-5,64
Diğer Avrupa	43	İsviçre	10.245.996	84.133.604	10.773.049	89.726.157	5,14	6,65
Diğer Avrupa	51	Kırgızistan	4.967.151	49.006.338	6.721.955	63.333.414	35,33	29,24
Diğer Avrupa	54	Kosova	8.994.235	52.066.049	10.065.347	58.441.245	11,91	12,24
Diğer Avrupa	58	Bosna-Hersek	9.321.968	46.280.215	10.234.508	53.561.433	9,79	15,73
Diğer Avrupa	59	Kuzey Makedonya	9.046.325	55.591.780	8.122.287	50.604.020	-10,21	-8,97
Diğer Avrupa	63	Arnavutluk	8.055.989	46.759.012	7.726.583	42.240.484	-4,09	-9,66
Diğer Avrupa	67	Norveç	3.409.307	36.399.446	3.239.674	35.105.875	-4,98	-3,55
Diğer Avrupa	70	Beyaz Rusya	2.606.855	37.724.164	2.298.871	34.190.441	-11,81	-9,37
Diğer Avrupa	72	Moldavya	4.911.508	26.031.413	6.001.358	31.351.172	22,19	20,44
Diğer Avrupa	81	Tacikistan	3.670.565	26.682.127	3.568.570	25.594.183	-2,78	-4,08
Diğer Avrupa	106	Karadağ	2.016.573	11.435.911	2.335.097	12.147.328	15,80	6,22

Ülke Grubu	Ülke Sırası (2024)	Ülke	Ocak - Aralık 2023 Miktar (kg)	Ocak - Aralık 2023 Değer FOB / USD	Ocak - Aralık 2024 Miktar (kg)	Ocak - Aralık 2024 Değer FOB / USD	DEĞİŞİM (%) 2023 - 2024 Miktar	DEĞİŞİM (%) 2023 - 2024 Değer
Diğer Avrupa	111	Kuzey İrlanda	584.090	2.754.967	2.817.731	10.704.003	382,41	288,53
Diğer Avrupa	125	İzlanda	1.631.512	11.234.285	898.580	7.513.657	-44,92	-33,12
Diğer Avrupa	193	Ermenistan	205	81.544	1.870	190.580	811,86	133,71
Diğer Avrupa	196	Cebeli Tarık	66	33.232	962	160.846	1.358	384,01
Diğer Avrupa	204	Lihtenştayn	86	628	1.081	81.697	1.159	12.901
Diğer Avrupa	207	San Marino	3.076	28.803	3.306	50.863	7,46	76,59
Diğer Avrupa		Andorra	36	2.068			-100,00	-100,00
Diğer Avrupa		Faroe Adaları	11	1.133			-100,00	-100,00
Diğer Avrupa		**Ülke Grubu Toplamı:**	**592.214.095**	**4.019.639.276**	**586.253.193**	**3.918.850.304**	**-1,01**	**-2,51**
Kuzey Afrika	18	Mısır	36.689.998	229.888.065	41.215.279	253.482.473	12,33	10,26
Kuzey Afrika	23	Fas	37.219.582	164.365.765	39.462.604	188.529.242	6,03	14,70
Kuzey Afrika	26	Libya	40.507.385	168.411.751	38.119.860	175.828.383	-5,89	4,40
Kuzey Afrika	27	Cezayir	21.120.416	129.330.361	24.761.456	155.028.531	17,24	19,87
Kuzey Afrika	52	Tunus	13.321.139	61.293.768	15.550.280	61.199.899	16,73	-0,15
Kuzey Afrika	119	Sudan	1.085.677	9.053.458	1.028.901	9.451.460	-5,23	4,40
Kuzey Afrika	172	Güney Sudan	64.728	478.824	57.513	644.232	-11,15	34,54
Kuzey Afrika		Ülke Grubu Toplamı:	150.008.924	762.821.992	160.195.894	844.164.219	6,79	10,66
Batı Afrika	46	Nijerya	13.919.248	85.138.088	11.149.050	71.870.908	-19,90	-15,58
Batı Afrika	49	Senegal	8.185.483	47.756.154	9.611.070	64.795.670	17,42	35,68
Batı Afrika	66	Gine	6.277.299	33.651.610	6.652.726	36.026.296	5,98	7,06
Batı Afrika	73	Kamerun	3.950.812	26.762.400	4.596.815	29.838.136	16,35	11,49
Batı Afrika	80	Gana	3.767.712	25.778.119	3.931.958	25.852.829	4,36	0,29
Batı Afrika	83	Burkina Faso	2.265.194	14.696.641	2.922.518	23.409.366	29,02	59,28
Batı Afrika	92	Fildişi Sahili	3.161.161	20.073.087	2.972.542	18.006.275	-5,97	-10,30
Batı Afrika	96	Liberya	1.326.508	13.244.602	1.569.537	16.885.744	18,32	27,49
Batı Afrika	105	Cad	208.676	3.377.705	153.581	12.347.004	-26,40	265,54
Batı Afrika	109	Mali	1.333.805	9.726.082	1.260.567	11.066.062	-5,49	13,78
Batı Afrika	116	Moritanya	1.730.946	10.805.865	1.452.897	10.131.237	-16,06	-6,24
Batı Afrika	128	Togo	1.013.277	7.671.762	869.137	6.796.725	-14,23	-11,41
Batı Afrika	129	Nijer	472.158	3.046.086	266.574	6.544.236	-43,54	114,84
Batı Afrika	137	Benin	687.471	6.530.246	792.866	5.123.627	15,33	-21,54
Batı Afrika	143	Sierra Leone	788.431	4.883.670	549.134	4.167.816	-30,35	-14,66
Batı Afrika	146	Gambiya	334.773	2.184.254	583.761	3.827.771	74,38	75,24
Batı Afrika	179	Cape Verde	149.186	622.722	92.024	405.150	-38,32	-34,94
Batı Afrika	183	Gine-Bissau	77.654	669.638	70.208	311.923	-9,59	-53,42
Batı Afrika		**Ülke Grubu Toplamı:**	**49.649.793**	**316.618.730**	**49.496.964**	**347.406.777**	**-0,31**	**9,72**
Orta, Doğu ve Güney Afrika	56	Güney Afrika Cumhuriyeti	13.640.994	61.857.912	12.035.231	54.682.358	-11,77	-11,60
Orta, Doğu ve Güney Afrika	84	Kenya	3.623.977	17.047.531	4.812.293	22.824.546	32,79	33,89
Orta, Doğu ve Güney Afrika	90	Tanzanya (Birleş. Cum.)	2.242.329	21.440.602	2.137.363	19.474.246	-4,68	-9,17
Orta, Doğu ve Güney Afrika	98	Etiyopya	2.607.030	19.409.171	2.496.928	15.712.564	-4,22	-19,05
Orta, Doğu ve Güney Afrika	103	Uganda	807.038	5.364.993	2.018.228	12.967.559	150,08	141,71
Orta, Doğu ve Güney Afrika	108	Kongo	1.406.655	11.296.160	1.358.704	11.220.151	-3,41	-0,67
Orta, Doğu ve Güney Afrika	113	Kongo (Dem. Cum.) E. Zaire	2.530.872	19.231.659	2.514.027	10.664.977	-0,67	-44,54
Orta, Doğu ve Güney Afrika	122	Mauritius	1.291.575	8.953.176	1.282.173	8.448.004	-0,73	-5,64
Orta, Doğu ve Güney Afrika	126	Somali	1.250.921	9.154.733	1.126.126	7.157.856	-9,98	-21,81
Orta, Doğu ve Güney Afrika	130	Mozambik	2.260.111	8.708.145	1.283.389	6.434.969	-43,22	-26,10
Orta, Doğu ve Güney Afrika	131	Angola	773.419	5.775.109	609.880	6.254.718	-21,14	8,30
Orta, Doğu ve Güney Afrika	134	Ruanda	1.007.979	10.479.129	300.451	5.404.971	-70,19	-48,42

Ülke Grubu	Ülke Sırası (2024)	Ülke	Ocak - Aralık 2023 Miktar (kg)	Ocak - Aralık 2023 Değer FOB / USD	Ocak - Aralık 2024 Miktar (kg)	Ocak - Aralık 2024 Değer FOB / USD	DEĞİŞİM (%) 2023 - 2024 Miktar	DEĞİŞİM (%) 2023 - 2024 Değer
Orta, Doğu ve Güney Afrika	135	Cibuti	746.293	4.457.930	989.209	5.158.294	32,55	15,71
Orta, Doğu ve Güney Afrika	140	Gabon	435.741	1.843.680	783.246	4.555.344	79,75	147,08
Orta, Doğu ve Güney Afrika	152	Madagaskar	200.271	1.514.597	330.125	2.152.020	64,84	42,09
Orta, Doğu ve Güney Afrika	157	Zambia	367.835	3.324.096	175.418	1.602.960	-52,31	-51,78
Orta, Doğu ve Güney Afrika	163	Ekvator Ginesi	214.450	3.801.618	112.384	893.376	-47,59	-76,50
Orta, Doğu ve Güney Afrika	164	Zimbabve	113.161	1.069.556	106.626	890.371	-5,78	-16,75
Orta, Doğu ve Güney Afrika	167	Seyşel Adaları Ve Ba.	181.836	1.090.653	102.740	810.084	-43,50	-25,72
Orta, Doğu ve Güney Afrika	174	Orta Afrika Cumhur.	9.071	100.308	95.674	515.072	954,70	413,49
Orta, Doğu ve Güney Afrika	181	Malavi	36.700	227.899	27.165	351.479	-25,98	54,23
Orta, Doğu ve Güney Afrika	184	Burundi	1.017.587	6.913.777	32.701	279.688	-96,79	-95,95
Orta, Doğu ve Güney Afrika	185	Mayotte	97.753	422.405	70.303	276.934	-28,08	-34,44
Orta, Doğu ve Güney Afrika	186	Komor Adaları	30.334	216.124	35.776	266.717	17,94	23,41
Orta, Doğu ve Güney Afrika	189	Sao Tome ve Principe	60.760	299.191	59.938	246.730	-1,35	-17,53
Orta, Doğu ve Güney Afrika	199	Namibya	192.593	2.587.151	7.494	113.783	-96,11	-95,60
Orta, Doğu ve Güney Afrika	201	Botsvana	36.742	233.808	27.652	110.019	-24,74	-52,94
Orta, Doğu ve Güney Afrika	218	Eritre	2.388	38.628	1.340	3.488	-43,87	-90,97
Orta, Doğu ve Güney Afrika	219	Lesotho			3	1.441		
Orta, Doğu ve Güney Afrika		**Ülke Grubu Toplamı:**	**37.186.417**	**226.859.744**	**34.932.587**	**199.474.719**	**-6,06**	**-12,07**
Kuzey Amerika	4	Amerika Birleşik Devletleri	39.446.274	516.172.635	68.162.586	798.162.528	72,80	54,63
Kuzey Amerika	60	Kanada	5.523.799	38.021.604	11.576.164	48.314.728	109,57	27,07
Kuzey Amerika		**Ülke Grubu Toplamı:**	**44.970.073**	**554.194.239**	**79.738.749**	**846.477.257**	**77,32**	**52,74**
Orta ve Güney Amerika	57	Meksika	2.958.033	35.784.935	4.247.848	53.593.962	43,60	49,77
Orta ve Güney Amerika	75	Brezilya	2.019.573	22.268.009	2.238.357	28.497.416	10,83	27,97
Orta ve Güney Amerika	94	Uruguay	2.927.537	14.503.365	5.425.743	17.247.025	85,33	18,92
Orta ve Güney Amerika	101	Kolombiya	1.255.970	11.879.394	1.355.406	13.736.299	7,92	15,63
Orta ve Güney Amerika	115	Arjantin	927.450	8.294.865	1.466.869	10.440.038	58,16	25,86
Orta ve Güney Amerika	118	Dominik Cumhuriyeti	646.812	7.473.697	909.496	9.583.836	40,61	28,23
Orta ve Güney Amerika	123	Şili	1.461.447	11.380.483	1.136.507	8.208.983	-22,23	-27,87
Orta ve Güney Amerika	127	Trinidad Ve Tobago	1.518.879	10.287.217	1.131.631	7.007.778	-25,50	-31,88
Orta ve Güney Amerika	138	Jamaika	408.389	2.962.839	636.333	4.960.112	55,82	67,41
Orta ve Güney Amerika	139	Peru	759.509	7.051.217	392.668	4.771.244	-48,30	-32,33
Orta ve Güney Amerika	141	Panama	254.981	3.641.733	353.941	4.396.739	38,81	20,73
Orta ve Güney Amerika	142	Ekvator	495.630	4.934.865	403.796	4.361.591	-18,53	-11,62
Orta ve Güney Amerika	144	Paraguay	1.026.462	5.158.421	871.377	4.119.418	-15,11	-20,14
Orta ve Güney Amerika	145	Surinam	357.456	2.402.628	648.383	3.954.369	81,39	64,59
Orta ve Güney Amerika	147	Venezuella	372.984	2.015.749	792.331	3.645.719	112,43	80,86
Orta ve Güney Amerika	148	Bolivya	707.713	3.937.521	352.226	3.611.821	-50,23	-8,27
Orta ve Güney Amerika	149	Guyana	421.835	2.493.901	446.119	3.272.961	5,76	31,24
Orta ve Güney Amerika	153	Kostarika	112.281	1.234.095	192.412	2.088.677	71,37	69,25
Orta ve Güney Amerika	156	Hollanda Antilleri	692	4.829	94.075	1.636.264	13.488	33.787
Orta ve Güney Amerika	158	Küba	199.489	2.759.033	148.829	1.588.768	-25,39	-42,42
Orta ve Güney Amerika	161	Guatemala	104.591	1.065.620	171.422	1.400.040	63,90	31,38
Orta ve Güney Amerika	162	Belize	98.516	616.067	167.327	920.435	69,85	49,41
Orta ve Güney Amerika	170	El Salvador	32.453	344.340	53.861	668.214	65,96	94,06
Orta ve Güney Amerika	171	Aruba	51.908	286.662	100.559	648.359	93,72	126,18
Orta ve Güney Amerika	176	St. Lucia	59.237	225.874	85.006	453.350	43,50	100,71
Orta ve Güney Amerika	178	Bahamalar	4.873	184.885	14.294	408.886	193,32	121,16
Orta ve Güney Amerika	180	St. Vincent ve Grenad	90.652	365.959	79.727	387.807	-12,05	5,97

Ülke Grubu	Ülke Sırası (2024)	Ülke	Ocak - Aralık 2023 Miktar (kg)	Ocak - Aralık 2023 Değer FOB / USD	Ocak - Aralık 2024 Miktar (kg)	Ocak - Aralık 2024 Değer FOB / USD	DEĞİŞİM (%) 2023 - 2024 Miktar	DEĞİŞİM (%) 2023 - 2024 Değer
Orta ve Güney Amerika	188	Honduras	63.989	831.184	19.608	247.193	-69,36	-70,26
Orta ve Güney Amerika	191	Dominika	18.455	268.941	7.146	228.027	-61,28	-15,21
Orta ve Güney Amerika	194	Nikaragua	39.956	205.965	17.329	188.457	-56,63	-8,50
Orta ve Güney Amerika	195	Montserrat			5.800	183.500		
Orta ve Güney Amerika	197	Cayman Adaları	198	111.861	8.941	141.653	4.409	26,63
Orta ve Güney Amerika	200	Barbados	39.640	265.655	21.061	113.010	-46,87	-57,46
Orta ve Güney Amerika	209	Antigua ve Bermuda	266	7.066	11.147	39.421	4.095	457,89
Orta ve Güney Amerika	210	Haiti	3.393	61.844	852	33.081	-74,90	-46,51
Orta ve Güney Amerika	212	St. Kitts ve Nevis			331	13.908		
Orta ve Güney Amerika	214	Anguilla			420	8.241		
Orta ve Güney Amerika	215	İngiliz Virjin Adaları	9.139	175.672	360	7.365	-96,06	-95,81
Orta ve Güney Amerika	216	Grenada	56	342	305	3.838	442,89	1.021
Orta ve Güney Amerika	220	Turks ve Caicos Adası	1.905	26.990	11	300	-99,43	-98,89
Orta ve Güney Amerika		ABD Virjin Adaları	94	586			-100,00	-100,00
Orta ve Güney Amerika		**Ülke Grubu Toplamı:**	**19.452.443**	**165.514.311**	**24.009.854**	**196.818.102**	**23,43**	**18,91**
Yakın, Orta Doğu Asya	3	Irak	97.158.312	657.905.875	109.329.607	820.744.701	12,53	24,75
Yakın, Orta Doğu Asya	16	Suudi Arabistan	16.860.530	138.408.046	26.947.948	273.282.572	59,83	97,45
Yakın, Orta Doğu Asya	20	Birleşik Arap Emirlikleri	25.338.192	211.643.501	20.507.007	201.271.655	-19,07	-4,90
Yakın, Orta Doğu Asya	31	KKTC	12.151.678	133.387.680	12.998.709	147.671.085	6,97	10,71
Yakın, Orta Doğu Asya	33	Suriye	16.622.474	134.766.976	22.396.289	141.644.015	34,73	5,10
Yakın, Orta Doğu Asya	36	İran (İslam Cum.)	15.875.449	157.401.906	14.869.217	126.725.036	-6,34	-19,49
Yakın, Orta Doğu Asya	38	İsrail	82.535.085	420.243.238	22.955.010	120.031.015	-72,19	-71,44
Yakın, Orta Doğu Asya	39	Katar	10.354.670	107.976.671	9.476.459	119.250.369	-8,48	10,44
Yakın, Orta Doğu Asya	50	Ürdün	7.129.457	52.480.370	9.521.976	63.409.389	33,56	20,82
Yakın, Orta Doğu Asya	69	İşgal Alt. Filistin Toprakları	109.709	1.065.649	8.647.325	34.924.132	7.782	3.177
Yakın, Orta Doğu Asya	82	Kuveyt	3.474.598	22.766.136	3.447.135	23.741.054	-0,79	4,28
Yakın, Orta Doğu Asya	86	Lübnan	3.332.129	18.026.565	4.338.908	20.129.435	30,21	11,67
Yakın, Orta Doğu Asya	87	Umman	2.066.112	16.174.059	1.729.802	20.119.874	-16,28	24,40
Yakın, Orta Doğu Asya	104	Dubai	404.446	11.240.734	328.948	12.824.203	-18,67	14,09
Yakın, Orta Doğu Asya	117	Yemen	1.004.315	9.481.434	1.091.660	9.972.593	8,70	5,18
Yakın, Orta Doğu Asya	133	Bahreyn	779.095	6.300.693	753.946	6.216.015	-3,23	-1,34
Yakın, Orta Doğu Asya		**Ülke Grubu Toplamı:**	**295.196.252**	**2.099.269.530**	**269.339.947**	**2.141.957.143**	**-8,76**	**2,03**
Diğer Asya	41	Hindistan	7.757.682	71.011.606	13.839.993	113.957.547	78,40	60,48
Diğer Asya	45	Çin Halk Cumhuriyeti	4.214.142	98.417.269	3.720.688	76.826.982	-11,71	-21,94
Diğer Asya	62	Bangladeş	2.905.961	35.960.231	2.195.985	44.487.980	-24,43	23,71
Diğer Asya	65	Hong Kong	4.989.111	55.898.958	3.445.916	37.076.149	-30,93	-33,67
Diğer Asya	68	Vietnam	2.301.360	25.005.559	3.053.764	35.101.272	32,69	40,37
Diğer Asya	71	Pakistan	1.892.178	31.591.169	1.445.591	33.824.171	-23,60	7,07
Diğer Asya	76	Endonezya	2.313.761	22.329.653	1.979.152	28.209.344	-14,46	26,33
Diğer Asya	77	Singapur	2.517.141	23.731.582	3.089.862	27.414.364	22,75	15,52
Diğer Asya	78	Afganistan	2.468.124	27.581.574	2.543.436	27.297.507	3,05	-1,03
Diğer Asya	88	Tayland	2.193.216	16.973.832	2.328.272	19.620.213	6,16	15,59
Diğer Asya	95	Moğolistan	1.307.658	9.106.843	2.103.098	16.924.952	60,83	85,85
Diğer Asya	100	Malezya	1.653.828	14.743.201	1.167.100	14.687.277	-29,43	-0,38
Diğer Asya	107	Tayvan	624.299	7.947.172	988.292	11.231.400	58,30	41,33
Diğer Asya	110	Güney Kore Cumhuriyeti	607.713	12.040.329	920.462	10.809.239	51,46	-10,22
Diğer Asya	112	Filipinler	1.173.441	13.398.165	903.381	10.673.354	-23,01	-20,34
Diğer Asya	124	Japonya	367.572	6.437.279	383.207	7.918.441	4,25	23,01

Ülke Grubu Raporu (Kümülatif)

Ülke Grubu	Ülke Sırası (2024)	Ülke	Ocak - Aralık 2023 Miktar (kg)	Ocak - Aralık 2023 Değer FOB / USD	Ocak - Aralık 2024 Miktar (kg)	Ocak - Aralık 2024 Değer FOB / USD	DEĞİŞİM (%) 2023 - 2024 Miktar	DEĞİŞİM (%) 2023 - 2024 Değer
Diğer Asya	132	Sri Lanka	463.765	4.119.631	643.263	6.247.502	38,70	51,65
Diğer Asya	150	Maldiv Adaları	80.053	1.518.767	172.913	2.929.699	116,00	92,90
Diğer Asya	154	Myanmar (Burma)	152.146	793.105	258.579	1.738.327	69,95	119,18
Diğer Asya	155	Makao	161.803	1.296.271	191.771	1.664.780	18,52	28,43
Diğer Asya	177	Nepal	43.665	470.100	29.412	413.800	-32,64	-11,98
Diğer Asya	187	Brunei	20.479	282.713	25.389	257.274	23,97	-9,00
Diğer Asya	190	Kamboçya	44.910	775.167	11.057	230.838	-75,38	-70,22
Diğer Asya	202	Laos (Halk Cum.)	32.648	295.057	1.054	108.346	-96,77	-63,28
Diğer Asya	206	Buhutan	150	7.020	299	62.867	99,35	795,53
Diğer Asya		**Ülke Grubu Toplamı:**	**40.286.805**	**481.732.254**	**45.441.935**	**529.713.626**	**12,80**	**9,96**
Avustralya Oky. ve Diğer Ülkeler	42	Avustralya	14.403.853	81.980.586	15.179.829	97.408.483	5,39	18,82
Avustralya Oky. ve Diğer Ülkeler	99	Yeni Zelanda	2.242.041	12.403.638	2.451.563	15.443.296	9,35	24,51
Avustralya Oky. ve Diğer Ülkeler	160	Fransız Polinezyası	12.918	55.164	80.189	1.418.303	520,77	2.471
Avustralya Oky. ve Diğer Ülkeler	169	Fiji	28.765	558.145	85.148	673.177	196,02	20,61
Avustralya Oky. ve Diğer Ülkeler	173	Yeni Kalodenya Ve Ba.	206.364	1.790.830	68.444	615.554	-66,83	-65,63
Avustralya Oky. ve Diğer Ülkeler	198	Papua Yeni Gine	166	4.603	8.973	139.677	5.309	2.934
Avustralya Oky. ve Diğer Ülkeler	203	Kuzey Mariana Adalar.			4.283	95.709		
Avustralya Oky. ve Diğer Ülkeler	205	Marshall Adaları	4.206	64.306	3.480	74.725	-17,27	16,20
Avustralya Oky. ve Diğer Ülkeler	213	Vallis ve Futuna Ada.			4.107	9.056		
Avustralya Oky. ve Diğer Ülkeler	217	Guam			179	3.528		
Avustralya Oky. ve Diğer Ülkeler	221	Tonga			31	183		
Avustralya Oky. ve Diğer Ülkeler		Solomon Adaları	480	900			-100,00	-100,00
Avustralya Oky. ve Diğer Ülkeler		Venuatu	0	23			-100,00	-100,00
Avustralya Oky. ve Diğer Ülkeler		**Ülke Grubu Toplamı:**	**16.898.792**	**96.858.195**	**17.886.225**	**115.881.691**	**5,84**	**19,64**
Serbest Bölgeler	28	İst. Deri Serbest Bölge	22.164.373	258.013.098	3.316.343	151.143.130	-85,04	-41,42
Serbest Bölgeler	55	Ege Serbest Bölge	3.383.649	61.807.523	3.438.996	57.129.901	1,64	-7,57
Serbest Bölgeler	85	Avrupa Serbest Bölge	2.502.132	18.932.479	2.178.117	20.625.476	-12,95	8,94
Serbest Bölgeler	89	Bursa Serbest Bölge	371.561	20.187.009	430.152	19.559.426	15,77	-3,11
Serbest Bölgeler	91	Kayseri Serbest Bölge	4.362.278	18.271.049	3.911.381	19.021.500	-10,34	4,11
Serbest Bölgeler	93	Kocaeli Serbest Bölge	1.080.947	17.180.279	1.068.870	17.509.045	-1,12	1,91
Serbest Bölgeler	97	Adana Yumurt. Serbest Bölge	147.238	20.438.348	138.623	16.559.457	-5,85	-18,98
Serbest Bölgeler	102	Antalya Serbest Bölge	578.198	17.129.989	497.435	13.160.292	-13,97	-23,17
Serbest Bölgeler	114	Trakya Serbest Bölge	1.187.635	9.351.138	1.257.491	10.528.867	5,88	12,59
Serbest Bölgeler	121	Ahl Serbest Bölge	119.259	7.558.338	96.821	8.573.339	-18,81	13,43
Serbest Bölgeler	136	Menemen Deri Serbest Bölge	181.340	6.149.668	219.344	5.125.828	20,96	-16,65
Serbest Bölgeler	151	Mersin Serbest Bölge	186.054	1.870.678	191.797	2.768.724	3,09	48,01
Serbest Bölgeler	159	Tübitak Mam Tekn. Serbest Bölge	85.054	1.108.415	52.142	1.535.648	-38,69	38,54
Serbest Bölgeler	165	Denizli Serbest Bölge	247.908	1.312.650	168.685	877.224	-31,96	-33,17
Serbest Bölgeler	166	Samsun Serbest Bölge	1.030	42.440	33.288	855.876	3.130	1.916
Serbest Bölgeler	175	Batı Anadolu Serbest Bölgesi	62.429	536.135	49.082	502.558	-21,38	-6,26
Serbest Bölgeler	192	Gaziantep Serbest Bölge	8.425	110.614	52.954	224.292	528,55	102,77
Serbest Bölgeler	211	Trabzon Serbest Bölge			798	29.566		
Serbest Bölgeler		**Ülke Grubu Toplamı:**	**36.669.510**	**459.999.849**	**17.102.318**	**345.730.149**	**-53,36**	**-24,84**
Diğer Ülkeler	168	Bilinmeyen Ülke	399.078	1.224.587	260.890	676.551	-34,63	-44,75
Diğer Ülkeler	208	Palau	383	9.190	4.579	42.318	1.096	360,48
Diğer Ülkeler		Amerikan Samoası	5.265	44.608			-100,00	-100,00
Diğer Ülkeler		Doğu Timor	4.002	56.550			-100,00	-100,00
Diğer Ülkeler		**Ülke Grubu Toplamı:**	**408.728**	**1.334.935**	**265.469**	**718.869**	**-35,05**	**-46,15**
GENEL TOPLAM			**2.420.403.687**	**16.472.800.594**	**2.396.984.707**	**16.991.411.556**	**-0,97**	**3,15**

Ülke Peformans Raporu (Kümülatif)

Ülke Sırası (2024)	Ülke Sırası (2023)	Ülke	Ocak - Aralık 2023 Miktar (kg)	Ocak - Aralık 2023 Değer FOB / USD	Ocak - Aralık 2024 Miktar (kg)	Ocak - Aralık 2024 Değer FOB / USD	DEĞİŞİM (%) 2023 - 2024 Miktar	DEĞİŞİM (%) 2023 - 2024 Değer
1	1	İngiltere	304.422.463	1.656.968.680	298.224.057	1.684.184.615	-2,04	1,64
2	2	Almanya	197.289.524	1.366.746.505	192.370.395	1.373.994.754	-2,49	0,53
3	5	Irak	97.158.312	657.905.875	109.329.607	820.744.701	12,53	24,75
4	9	Amerika Birleşik Devletleri	39.446.274	516.172.635	68.162.586	798.162.528	72,80	54,63
5	3	Fransa	137.605.734	874.514.979	110.720.684	761.813.466	-19,54	-12,89
6	7	İspanya	116.009.853	624.464.394	118.508.737	714.533.082	2,15	14,42
7	6	İtalya	122.635.532	654.081.257	113.281.475	664.885.253	-7,63	1,65
8	8	Polonya	105.108.066	562.247.984	80.122.931	519.258.534	-23,77	-7,65
9	10	Hollanda	61.573.566	500.029.410	55.150.388	448.531.103	-10,43	-10,30
10	4	Rusya Federasyonu	58.510.460	660.214.476	50.266.595	437.861.509	-14,09	-33,68
11	13	Yunanistan	43.176.410	321.681.922	63.258.792	390.532.405	46,51	21,40
12	12	Bulgaristan	38.987.218	350.852.283	37.050.864	353.724.978	-4,97	0,82
13	14	Romanya	50.622.185	320.405.595	57.788.665	352.867.378	14,16	10,13
14	18	Ukrayna	35.971.131	237.916.685	34.921.391	289.425.966	-2,92	21,65
15	20	Avusturya	41.498.550	222.530.467	47.575.967	276.852.553	14,64	24,41
16	31	Suudi Arabistan	16.860.530	138.408.046	26.947.948	273.282.572	59,83	97,45
17	17	İsveç	41.105.515	239.571.605	44.285.314	272.066.811	7,74	13,56
18	19	Mısır	36.689.998	229.888.065	41.215.279	253.482.473	12,33	10,26
19	15	Azerbaycan-Nahçıvan	27.840.508	271.784.322	25.348.801	236.921.688	-8,95	-12,83
20	21	Birleşik Arap Emirlikleri	25.338.192	211.643.501	20.507.007	201.271.655	-19,07	-4,90
21	22	İrlanda	29.285.053	197.262.323	28.099.320	191.789.823	-4,05	-2,77
22	26	Belçika	26.398.544	164.453.787	26.211.226	188.879.087	-0,71	14,85
23	27	Fas	37.219.582	164.365.765	39.462.604	188.529.242	6,03	14,70
24	24	Gürcistan	27.008.482	168.841.933	28.555.306	187.858.657	5,73	11,26
25	30	Danimarka	21.873.489	153.914.080	21.929.642	176.228.604	0,26	14,50
26	25	Libya	40.507.385	168.411.751	38.119.860	175.828.383	-5,89	4,40
27	34	Cezayir	21.120.416	129.330.361	24.761.456	155.028.531	17,24	19,87
28	16	İst. Deri Serbest Bölge	22.164.373	258.013.098	3.316.343	151.143.130	-85,04	-41,42
29	28	Türkmenistan	20.650.189	160.125.837	20.398.300	150.855.588	-1,22	-5,79
30	36	Özbekistan	12.777.305	126.885.543	14.088.159	149.523.597	10,26	17,84
31	33	KKTC	12.151.678	133.387.680	12.998.709	147.671.085	6,97	10,71
32	37	Sırbistan	23.236.855	121.614.861	27.794.307	145.463.048	19,61	19,61
33	32	Suriye	16.622.474	134.766.976	22.396.289	141.644.015	34,73	5,10
34	39	Macaristan	12.103.357	105.849.922	14.169.346	140.509.699	17,07	32,74
35	23	Çekya	16.737.583	170.451.249	16.444.738	136.391.749	-1,75	-19,98
36	29	İran (İslam Cum.)	15.875.449	157.401.906	14.869.217	126.725.036	-6,34	-19,49
37	35	Kazakistan	12.331.148	129.040.219	11.845.447	121.758.239	-3,94	-5,64
38	11	İsrail	82.535.085	420.243.238	22.955.010	120.031.015	-72,19	-71,44
39	38	Katar	10.354.670	107.976.671	9.476.459	119.250.369	-8,48	10,44
40	40	Portekiz	19.273.693	102.395.957	19.479.886	115.450.766	1,07	12,75
41	46	Hindistan	7.757.682	71.011.606	13.839.993	113.957.547	78,40	60,48
42	45	Avustralya	14.403.853	81.980.586	15.179.829	97.408.483	5,39	18,82
43	44	İsviçre	10.245.996	84.133.604	10.773.049	89.726.157	5,14	6,65
44	47	Litvanya	9.907.623	66.082.504	16.463.695	78.557.233	66,17	18,88
45	41	Çin Halk Cumhuriyeti	4.214.142	98.417.269	3.720.688	76.826.982	-11,71	-21,94
46	42	Nijerya	13.919.248	85.138.088	11.149.050	71.870.908	-19,90	-15,58
47	43	Hırvatistan	17.508.320	84.406.482	11.628.731	68.127.644	-33,58	-19,29
48	53	Finlandiya	7.461.665	54.177.043	11.381.628	67.564.923	52,53	24,71

Ülke Sırası (2024)	Ülke Sırası (2023)	Ülke	Ocak - Aralık 2023 Miktar (kg)	Ocak - Aralık 2023 Değer FOB / USD	Ocak - Aralık 2024 Miktar (kg)	Ocak - Aralık 2024 Değer FOB / USD	DEĞİŞİM (%) 2023 - 2024 Miktar	DEĞİŞİM (%) 2023 - 2024 Değer
49	57	Senegal	8.185.483	47.756.154	9.611.070	64.795.670	17,42	35,68
50	54	Ürdün	7.129.457	52.480.370	9.521.976	63.409.389	33,56	20,82
51	56	Kırgızistan	4.967.151	49.006.338	6.721.955	63.333.414	35,33	29,24
52	50	Tunus	13.321.139	61.293.768	15.550.280	61.199.899	16,73	-0,15
53	60	Slovenya	6.116.618	41.824.692	8.474.395	60.415.718	38,55	44,45
54	55	Kosova	8.994.235	52.066.049	10.065.347	58.441.245	11,91	12,24
55	49	Ege Serbest Bölge	3.383.649	61.807.523	3.438.996	57.129.901	1,64	-7,57
56	48	Güney Afrika Cumhuri.	13.640.994	61.857.912	12.035.231	54.682.358	-11,77	-11,60
57	65	Meksika	2.958.033	35.784.935	4.247.848	53.593.962	43,60	49,77
58	59	Bosna-Hersek	9.321.968	46.280.215	10.234.508	53.561.433	9,79	15,73
59	52	Kuzey Makedonya	9.046.325	55.591.780	8.122.287	50.604.020	-10,21	-8,97
60	61	Kanada	5.523.799	38.021.604	11.576.164	48.314.728	109,57	27,07
61	66	Estonya	3.883.219	34.102.873	4.122.206	47.748.295	6,15	40,01
62	64	Bangladeş	2.905.961	35.960.231	2.195.985	44.487.980	-24,43	23,71
63	58	Arnavutluk	8.055.989	46.759.012	7.726.583	42.240.484	-4,09	-9,66
64	68	Malta	4.820.681	31.594.128	5.259.616	38.004.437	9,11	20,29
65	51	Hong Kong	4.989.111	55.898.958	3.445.916	37.076.149	-30,93	-33,67
66	67	Gine	6.277.299	33.651.610	6.652.726	36.026.296	5,98	7,06
67	63	Norveç	3.409.307	36.399.446	3.239.674	35.105.875	-4,98	-3,55
68	76	Vietnam	2.301.360	25.005.559	3.053.764	35.101.272	32,69	40,37
69	165	İşgal Alt. Filistin Toprakları	109.709	1.065.649	8.647.325	34.924.132	7.782	3.177
70	62	Beyaz Rusya	2.606.855	37.724.164	2.298.871	34.190.441	-11,81	-9,37
71	69	Pakistan	1.892.178	31.591.169	1.445.591	33.824.171	-23,60	7,07
72	74	Moldavya	4.911.508	26.031.413	6.001.358	31.351.172	22,19	20,44
73	71	Kamerun	3.950.812	26.762.400	4.596.815	29.838.136	16,35	11,49
74	73	Slovakya	4.012.546	26.246.336	4.012.130	29.430.417	-0,01	12,13
75	80	Brezilya	2.019.573	22.268.009	2.238.357	28.497.416	10,83	27,97
76	79	Endonezya	2.313.761	22.329.653	1.979.152	28.209.344	-14,46	26,33
77	77	Singapur	2.517.141	23.731.582	3.089.862	27.414.364	22,75	15,52
78	70	Afganistan	2.468.124	27.581.574	2.543.436	27.297.507	3,05	-1,03
79	95	Letonya	2.133.470	15.130.435	3.868.545	26.361.303	81,33	74,23
80	75	Gana	3.767.712	25.778.119	3.931.958	25.852.829	4,36	0,29
81	72	Tacikistan	3.670.565	26.682.127	3.568.570	25.594.183	-2,78	-4,08
82	78	Kuveyt	3.474.598	22.766.136	3.447.135	23.741.054	-0,79	4,28
83	97	Burkina Faso	2.265.194	14.696.641	2.922.518	23.409.366	29,02	59,28
84	92	Kenya	3.623.977	17.047.531	4.812.293	22.824.546	32,79	33,89
85	87	Avrupa Serbest Bölge	2.502.132	18.932.479	2.178.117	20.625.476	-12,95	8,94
86	89	Lübnan	3.332.129	18.026.565	4.338.908	20.129.435	30,21	11,67
87	94	Umman	2.066.112	16.174.059	1.729.802	20.119.874	-16,28	24,40
88	93	Tayland	2.193.216	16.973.832	2.328.272	19.620.213	6,16	15,59
89	83	Bursa Serbest Bölge	371.561	20.187.009	430.152	19.559.426	15,77	-3,11
90	81	Tanzanya (Birleş. Cum.)	2.242.329	21.440.602	2.137.363	19.474.246	-4,68	-9,17
91	88	Kayseri Serbest Bölge	4.362.278	18.271.049	3.911.381	19.021.500	-10,34	4,11
92	84	Fildişi Sahili	3.161.161	20.073.087	2.972.542	18.006.275	-5,97	-10,30
93	90	Kocaeli Serbest Bölge	1.080.947	17.180.279	1.068.870	17.509.045	-1,12	1,91
94	98	Uruguay	2.927.537	14.503.365	5.425.743	17.247.025	85,33	18,92
95	116	Moğolistan	1.307.658	9.106.843	2.103.098	16.924.952	60,83	85,85
96	100	Liberya	1.326.508	13.244.602	1.569.537	16.885.744	18,32	27,49

Ülke Sırası (2024)	Ülke Sırası (2023)	Ülke	Ocak - Aralık 2023 Miktar (kg)	Ocak - Aralık 2023 Değer FOB / USD	Ocak - Aralık 2024 Miktar (kg)	Ocak - Aralık 2024 Değer FOB / USD	DEĞİŞİM (%) 2023 - 2024 Miktar	DEĞİŞİM (%) 2023 - 2024 Değer
97	82	Adana Yumurt. Serbest Bölge	147.238	20.438.348	138.623	16.559.457	-5,85	-18,98
98	85	Etiyopya	2.607.030	19.409.171	2.496.928	15.712.564	-4,22	-19,05
99	101	Yeni Zelanda	2.242.041	12.403.638	2.451.563	15.443.296	9,35	24,51
100	96	Malezya	1.653.828	14.743.201	1.167.100	14.687.277	-29,43	-0,38
101	103	Kolombiya	1.255.970	11.879.394	1.355.406	13.736.299	7,92	15,63
102	91	Antalya Serbest Bölge	578.198	17.129.989	497.435	13.160.292	-13,97	-23,17
103	132	Uganda	807.038	5.364.993	2.018.228	12.967.559	150,08	141,71
104	107	Dubai	404.446	11.240.734	328.948	12.824.203	-18,67	14,09
105	141	Cad	208.676	3.377.705	153.581	12.347.004	-26,40	265,54
106	104	Karadağ	2.016.573	11.435.911	2.335.097	12.147.328	15,80	6,22
107	121	Tayvan	624.299	7.947.172	988.292	11.231.400	58,30	41,33
108	106	Kongo	1.406.655	11.296.160	1.358.704	11.220.151	-3,41	-0,67
109	112	Mali	1.333.805	9.726.082	1.260.567	11.066.062	-5,49	13,78
110	102	Güney Kore Cumhuriyeti	607.713	12.040.329	920.462	10.809.239	51,46	-10,22
111	146	Kuzey İrlanda	584.090	2.754.967	2.817.731	10.704.003	382,41	288,53
112	99	Filipinler	1.173.441	13.398.165	903.381	10.673.354	-23,01	-20,34
113	86	Kongo (Dem. Cum.) E. Zaire	2.530.872	19.231.659	2.514.027	10.664.977	-0,67	-44,54
114	114	Trakya Serbest Bölge	1.187.635	9.351.138	1.257.491	10.528.867	5,88	12,59
115	120	Arjantin	927.450	8.294.865	1.466.869	10.440.038	58,16	25,86
116	109	Moritanya	1.730.946	10.805.865	1.452.897	10.131.237	-16,06	-6,24
117	113	Yemen	1.004.315	9.481.434	1.091.660	9.972.593	8,70	5,18
118	124	Dominik Cumhuriyeti	646.812	7.473.697	909.496	9.583.836	40,61	28,23
119	117	Sudan	1.085.677	9.053.458	1.028.901	9.451.460	-5,23	4,40
120	150	Lüksemburg	164.847	2.358.285	574.722	9.352.575	248,64	296,58
121	123	AHL Serbest Bölge	119.259	7.558.338	96.821	8.573.339	-18,81	13,43
122	118	Mauritius	1.291.575	8.953.176	1.282.173	8.448.004	-0,73	-5,64
123	105	Şili	1.461.447	11.380.483	1.136.507	8.208.983	-22,23	-27,87
124	128	Japonya	367.572	6.437.279	383.207	7.918.441	4,25	23,01
125	108	İzlanda	1.631.512	11.234.285	898.580	7.513.657	-44,92	-33,12
126	115	Somali	1.250.921	9.154.733	1.126.126	7.157.856	-9,98	-21,81
127	111	Trinidad ve Tobago	1.518.879	10.287.217	1.131.631	7.007.778	-25,50	-31,88
128	122	Togo	1.013.277	7.671.762	869.137	6.796.725	-14,23	-11,41
129	143	Nijer	472.158	3.046.086	266.574	6.544.236	-43,54	114,84
130	119	Mozambik	2.260.111	8.708.145	1.283.389	6.434.969	-43,22	-26,10
131	131	Angola	773.419	5.775.109	609.880	6.254.718	-21,14	8,30
132	137	Sri Lanka	463.765	4.119.631	643.263	6.247.502	38,70	51,65
133	129	Bahreyn	779.095	6.300.693	753.946	6.216.015	-3,23	-1,34
134	110	Ruanda	1.007.979	10.479.129	300.451	5.404.971	-70,19	-48,42
135	136	Cibuti	746.293	4.457.930	989.209	5.158.294	32,55	15,71
136	130	Menemen Deri Serbest Bölge	181.340	6.149.668	219.344	5.125.828	20,96	-16,65
137	127	Benin	687.471	6.530.246	792.866	5.123.627	15,33	-21,54
138	144	Jamaika	408.389	2.962.839	636.333	4.960.112	55,82	67,41
139	125	Peru	759.509	7.051.217	392.668	4.771.244	-48,30	-32,33
140	154	Gabon	435.741	1.843.680	783.246	4.555.344	79,75	147,08
141	140	Panama	254.981	3.641.733	353.941	4.396.739	38,81	20,73
142	134	Ekvator	495.630	4.934.865	403.796	4.361.591	-18,53	-11,62
143	135	Sierra Leone	788.431	4.883.670	549.134	4.167.816	-30,35	-14,66
144	133	Paraguay	1.026.462	5.158.421	871.377	4.119.418	-15,11	-20,14

Ülke Peformans Raporu (Kümülatif)

Ülke Sırası (2024)	Ülke Sırası (2023)	Ülke	Ocak - Aralık 2023 Miktar (kg)	Ocak - Aralık 2023 Değer FOB / USD	Ocak - Aralık 2024 Miktar (kg)	Ocak - Aralık 2024 Değer FOB / USD	DEĞİŞİM (%) 2023 - 2024 Miktar	DEĞİŞİM (%) 2023 - 2024 Değer
145	149	Surinam	357.456	2.402.628	648.383	3.954.369	81,39	64,59
146	151	Gambiya	334.773	2.184.254	583.761	3.827.771	74,38	75,24
147	152	Venezuella	372.984	2.015.749	792.331	3.645.719	112,43	80,86
148	138	Bolivya	707.713	3.937.521	352.226	3.611.821	-50,23	-8,27
149	148	Guyana	421.835	2.493.901	446.119	3.272.961	5,76	31,24
150	156	Maldiv Adaları	80.053	1.518.767	172.913	2.929.699	116,00	92,90
151	153	Mersin Serbest Bölge	186.054	1.870.678	191.797	2.768.724	3,09	48,01
152	157	Madagaskar	200.271	1.514.597	330.125	2.152.020	64,84	42,09
153	160	Kostarika	112.281	1.234.095	192.412	2.088.677	71,37	69,25
154	168	Myanmar (Burma)	152.146	793.105	258.579	1.738.327	69,95	119,18
155	159	Makao	161.803	1.296.271	191.771	1.664.780	18,52	28,43
156	211	Hollanda Antilleri	692	4.829	94.075	1.636.264	13.488	33.787
157	142	Zambia	367.835	3.324.096	175.418	1.602.960	-52,31	-51,78
158	145	Küba	199.489	2.759.033	148.829	1.588.768	-25,39	-42,42
159	162	Tübitak Mam Tekn. Serbest Bölge	85.054	1.108.415	52.142	1.535.648	-38,69	38,54
160	201	Fransız Polinezyası	12.918	55.164	80.189	1.418.303	520,77	2.471,07
161	166	Guatemala	104.591	1.065.620	171.422	1.400.040	63,90	31,38
162	172	Belize	98.516	616.067	167.327	920.435	69,85	49,41
163	139	Ekvator Ginesi	214.450	3.801.618	112.384	893.376	-47,59	-76,50
164	164	Zimbabve	113.161	1.069.556	106.626	890.371	-5,78	-16,75
165	158	Denizli Serbest Bölge	247.908	1.312.650	168.685	877.224	-31,96	-33,17
166	203	Samsun Serbest Bölge	1.030	42.440	33.288	855.876	3.130,71	1.916,66
167	163	Seyşel Adaları ve Ba.	181.836	1.090.653	102.740	810.084	-43,50	-25,72
168	161	Bilinmeyen Ülke	399.078	1.224.587	260.890	676.551	-34,63	-44,75
169	174	Fiji	28.765	558.145	85.148	673.177	196,02	20,61
170	180	El Salvador	32.453	344.340	53.861	668.214	65,96	94,06
171	183	Aruba	51.908	286.662	100.559	648.359	93,72	126,18
172	176	Güney Sudan	64.728	478.824	57.513	644.232	-11,15	34,54
173	155	Yenı Kalodenya ve Ba.	206.364	1.790.830	68.444	615.554	-66,83	-65,63
174	196	Orta Afrika Cumhur.	9.071	100.308	95.674	515.072	954,70	413,49
175	175	Batı Anadolu Serbest Bölgesi	62.429	536.135	49.082	502.558	-21,38	-6,26
176	189	St. Lucia	59.237	225.874	85.006	453.350	43,50	100,71
177	177	Nepal	43.665	470.100	29.412	413.800	-32,64	-11,98
178	192	Bahamalar	4.873	184.885	14.294	408.886	193,32	121,16
179	171	Cape Verde	149.186	622.722	92.024	405.150	-38,32	-34,94
180	179	St. Vincent ve Grenad	90.652	365.959	79.727	387.807	-12,05	5,97
181	188	Malavi	36.700	227.899	27.165	351.479	-25,98	54,23
182	173	Güney Kıbrıs	168.991	581.043	87.531	346.110	-48,20	-40,43
183	170	Gine-Bissau	77.654	669.638	70.208	311.923	-9,59	-53,42
184	126	Burundi	1.017.587	6.913.777	32.701	279.688	-96,79	-95,95
185	178	Mayotte	97.753	422.405	70.303	276.934	-28,08	-34,44
186	190	Komor Adaları	30.334	216.124	35.776	266.717	17,94	23,41
187	184	Brunei	20.479	282.713	25.389	257.274	23,97	-9,00
188	167	Honduras	63.989	831.184	19.608	247.193	-69,36	-70,26
189	181	Sao Tome ve Principe	60.760	299.191	59.938	246.730	-1,35	-17,53
190	169	Kamboçya	44.910	775.167	11.057	230.838	-75,38	-70,22
191	185	Dominika	18.455	268.941	7.146	228.027	-61,28	-15,21
192	195	Gaziantep Serbest Bölge	8.425	110.614	52.954	224.292	528,55	102,77

Ülke Peformans Raporu (Kümülatif)

Ülke Sırası (2024)	Ülke Sırası (2023)	Ülke	Ocak - Aralık 2023 Miktar (kg)	Ocak - Aralık 2023 Değer FOB / USD	Ocak - Aralık 2024 Miktar (kg)	Ocak - Aralık 2024 Değer FOB / USD	DEĞİŞİM (%) 2023 - 2024 Miktar	DEĞİŞİM (%) 2023 - 2024 Değer
193	197	Ermenistan	205	81.544	1.870	190.580	811,86	133,71
194	191	Nikaragua	39.956	205.965	17.329	188.457	-56,63	-8,50
195		Montserrat			5.800	183.500		
196	205	Cebeli Tarık	66	33.232	962	160.846	1.358	384,01
197	194	Cayman Adaları	198	111.861	8.941	141.653	4.409	26,63
198	212	Papua Yeni Gine	166	4.603	8.973	139.677	5.309	2.934
199	147	Namibya	192.593	2.587.151	7.494	113.783	-96,11	-95,60
200	186	Barbados	39.640	265.655	21.061	113.010	-46,87	-57,46
201	187	Botsvana	36.742	233.808	27.652	110.019	-24,74	-52,94
202	182	Laos (Halk Cum.)	32.648	295.057	1.054	108.346	-96,77	-63,28
203		Kuzey Mariana Adaları			4.283	95.709		
204	216	Lihtenştayn	86	628	1.081	81.697	1.159	12.901
205	198	Marshall Adaları	4.206	64.306	3.480	74.725	-17,27	16,20
206	210	Buhutan	150	7.020	299	62.867	99,35	795,53
207	206	San Marino	3.076	28.803	3.306	50.863	7,46	76,59
208	208	Palau	383	9.190	4.579	42.318	1.096	360,48
209	209	Antigua ve Bermuda	266	7.066	11.147	39.421	4.095	457,89
210	199	Haiti	3.393	61.844	852	33.081	-74,90	-46,51
211		Trabzon Serbest Bölge			798	29.566		
212		St. Kitts ve Nevis			331	13.908		
213		Vallis ve Futuna Adaları			4.107	9.056		
214		Anguilla			420	8.241		
215	193	İngiliz Virjin Adaları	9.139	175.672	360	7.365	-96,06	-95,81
216	218	Grenada	56	342	305	3.838	442,89	1.021,58
217		Guam			179	3.528		
218	204	Eritre	2.388	38.628	1.340	3.488	-43,87	-90,97
219		Lesotho			3	1.441		
220	207	Turks ve Caicos Adası	1.905	26.990	11	300	-99,43	-98,89
221		Tonga			31	183		
	217	ABD Virjin Adaları	94	586			-100,00	-100,00
	202	Amerikan Samoası	5.265	44.608			-100,00	-100,00
	213	Andorra	36	2.068			-100,00	-100,00
		Çeçen Cumhuriyeti						
		Dağıstan Cumhuriyeti						
	200	Doğu Timor	4.002	56.550			-100,00	-100,00
	214	Faroe Adaları	11	1.133			-100,00	-100,00
		İngiliz Hint Oky. Toprakları						
		Samoa (Batı Samoa)						
	215	Solomon Adaları	480	900			-100,00	-100,00
		St. Helena ve Bağlant.						
		Svaziland						
	219	Venuatu	0	23			-100,00	-100,00
		GENEL TOPLAM	**2.420.403.687**	**16.472.800.594**	**2.396.984.707**	**16.991.411.556**	**-0,97**	**3,15**

ELEKTRİK VE ELEKTRONİK İHRACATÇILARI BİRLİĞİ

TET
TURKISH ELECTRO TECHNOLOGY

ELEKTRİK VE ELEKTRONİK İHRACATÇILARI BİRLİĞİ

Yenibosna Merkez Mahallesi Sanayi Caddesi No: 3 34197 Bahçelievler / İstanbul - Türkiye

T. +90 212 454 00 00 F. +90 212 454 00 01

in company/turkishelectrotechnology

www.tet.org.tr
info@tet.org.tr

TET TURKISH ELECTRO TECHNOLOGY

İMMİB İstanbul Maden ve Metaller İhracatçı Birlikleri