



ELEKTRİK VE ELEKTRONİK İHRACATÇILARI BİRLİĞİ

NİSAN 2026 İHRACAT RAPORU

NOT: Rapor Elektrik ve Elektronik İhracatçıları Birliği'nin iştiğal sahasındaki GTIP'ler baz alınarak hazırlanmıştır.

A. Elektrik Elektronik Sektörü İhracatı

Beyaz Eşya

Elektronik

B. Mal Grupları

Elektrik, Elektrik Üretim ve Dağıtım Ekipmanları

Kablolar

C. İlk 10 Ülke

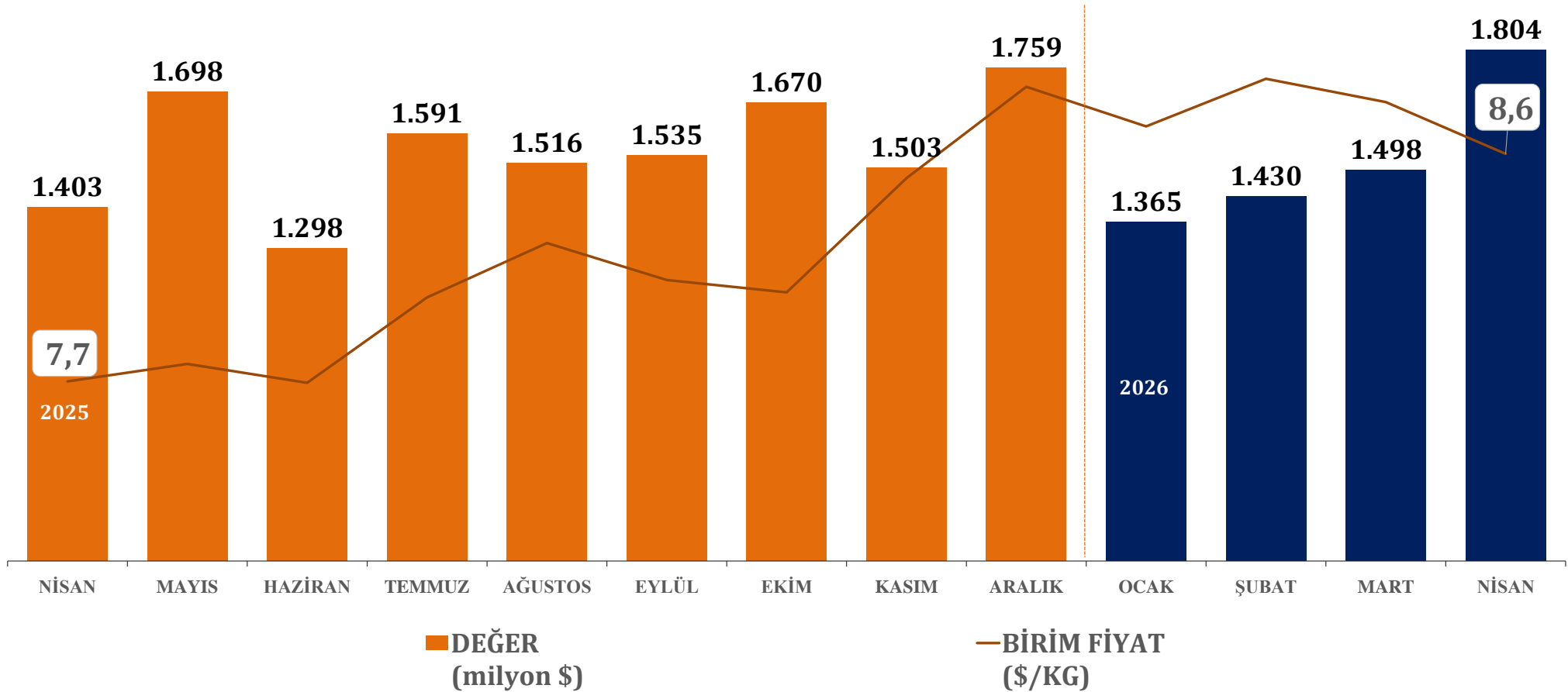
D. Türkiye Tüm Sektörler İhracatı - İlk 10 Ülke

TÜRKİYE GENELİ - AYLIK/KÜMÜLATİF KARŞILAŞTIRMA

Elektrik Elektronik Sektörü İhracatı



	OCAK-NİSAN 2025	OCAK-NİSAN 2026	SON 12 AY	2025-2026 DEĞİŞİM
FOB USD	5.464 milyon \$	6.097 milyon \$	18.666 milyon \$	12%
KG	734 milyon kg	695 milyon kg	2.231 milyon kg	-5%
BR FYT	\$7,44	\$8,78	\$8,37	18%



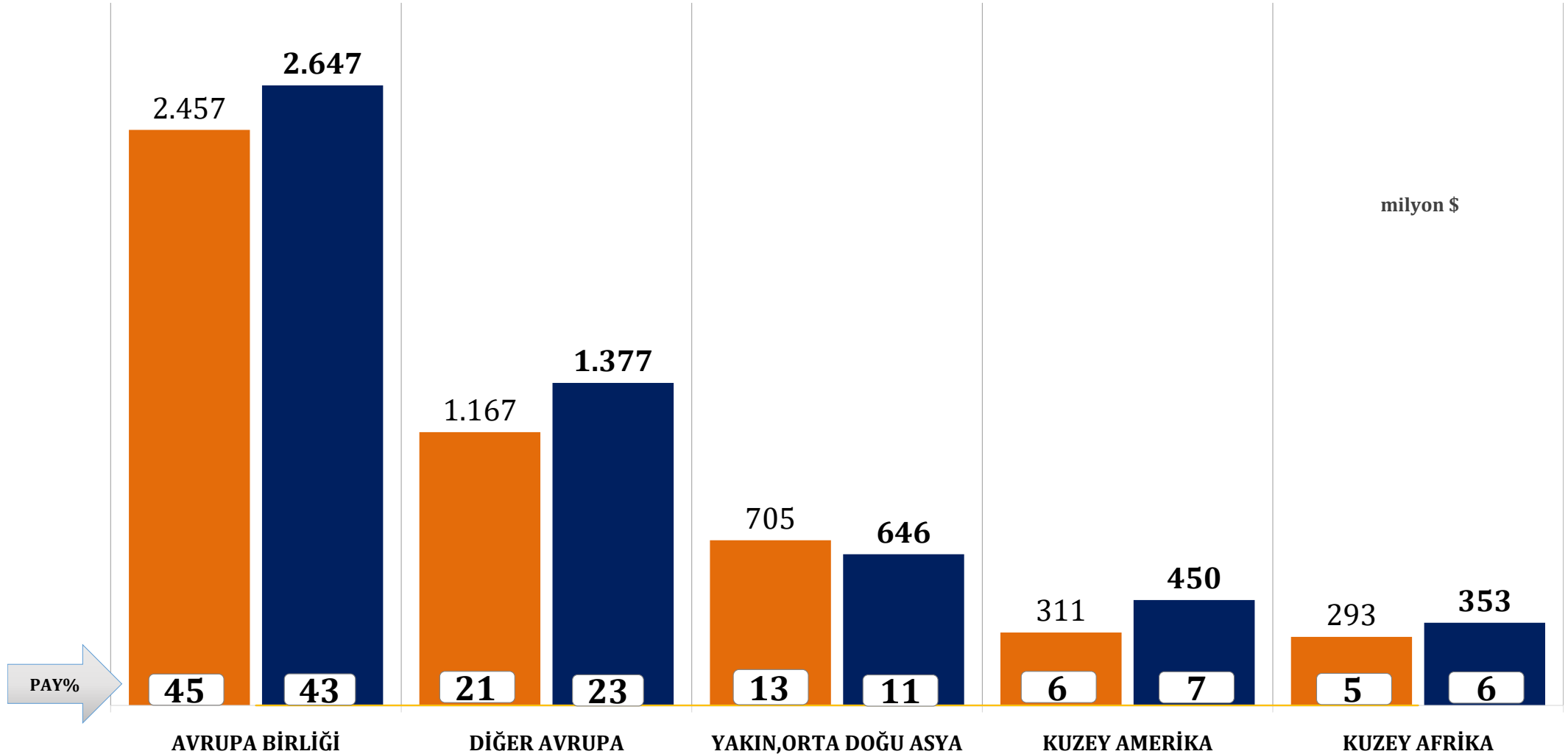
ÜLKE GRUPLARI

OCAK-NİSAN 2025

5.464 milyon \$

OCAK-NİSAN 2026

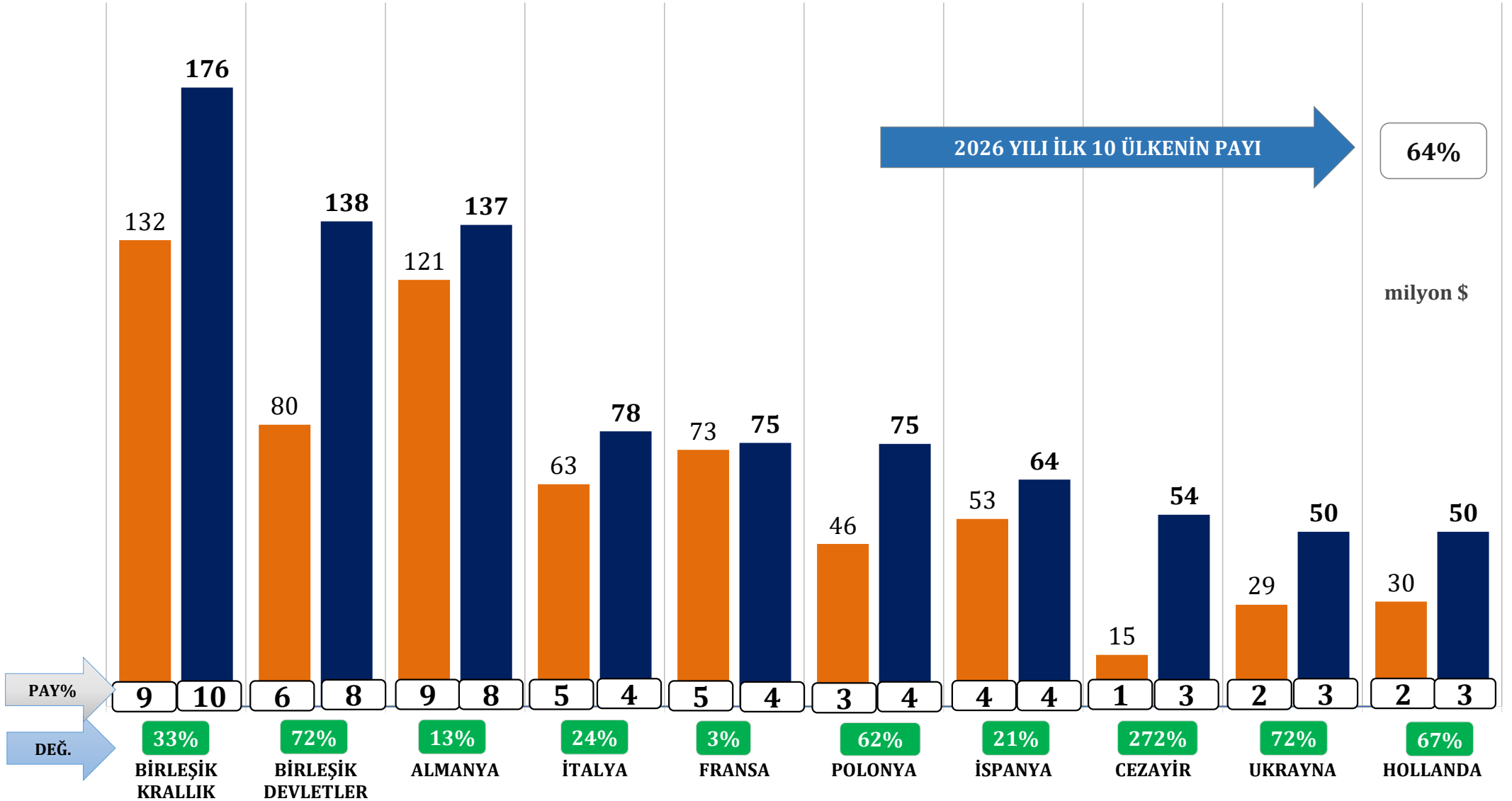
6.097 milyon \$



*Birleşik Krallık 2021 yılı itibari ile Diğer Avrupa ülkeleri arasında takip edilmektedir.

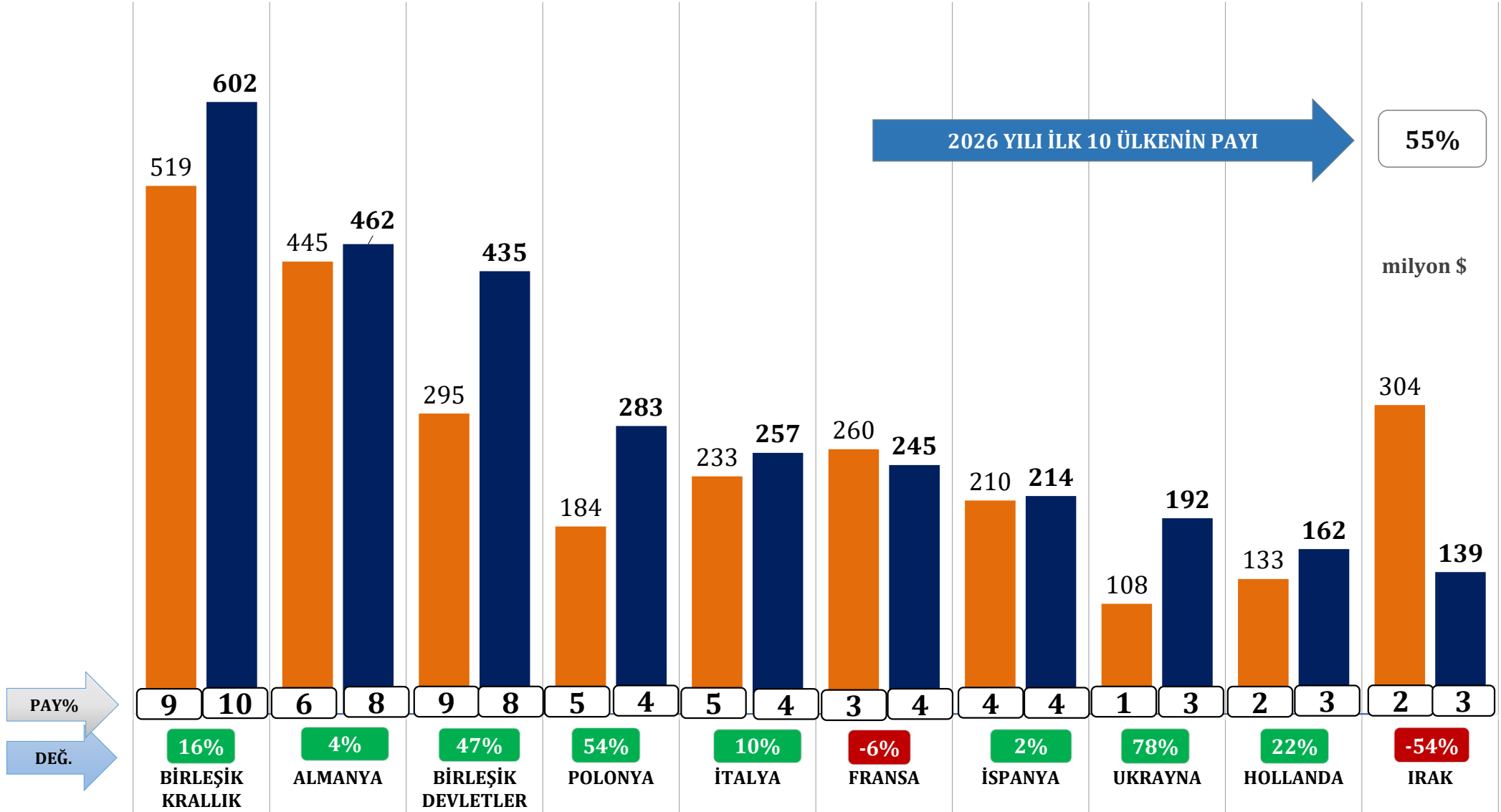
İLK 10 ÜLKE TOPLAMI

NİSAN 2025	NİSAN 2026	DEĞİŞİM
643 milyon \$	896 milyon \$	40%



İLK 10 ÜLKE TOPLAMI

OCAK-NİSAN 2025	OCAK-NİSAN 2026	DEĞİŞİM
2.691 milyon \$	2.991 milyon \$	11%



OCAK-NİSAN 2026

ARTIŞ SIRALAMA			MİLYON \$		DEĞİŞİM		PAY
2025	2026	ÜLKE	2025	2026	milyon \$	%	2026
4	3	BİRLEŞİK DEVLETLER	295	435	140	47%	8,0%
8	4	POLONYA	184	283	99	54%	5,2%
12	8	UKRAYNA	108	192	84	78%	3,5%
1	1	BİRLEŞİK KRALLIK	519	602	83	16%	11,0%
20	13	BİRLEŞİK ARAP EMİRLİKLERİ	71	127	56	79%	2,3%
24	18	AZERBAYCAN-NAHÇIVAN	63	101	38	59%	1,9%
15	14	SUUDİ ARABİSTAN	89	126	37	41%	2,3%
16	15	MISIR	81	111	30	38%	2,0%
17	16	AVUSTURYA	80	110	30	37%	2,0%
10	9	HOLLANDA	133	162	29	22%	3,0%
TOPLAM			1.624	2.249	625	38%	41,2%

AZALIŞ SIRALAMA			MİLYON \$		DEĞİŞİM		PAY
2025	2026	ÜLKE	2025	2026	milyon \$	%	2026
3	10	IRAK	304	139	-164	-54%	2,6%
9	17	YUNANİSTAN	152	105	-47	-31%	1,9%
14	24	RUSYA FEDERASYONU	95	67	-28	-29%	1,2%
37	53	KATAR	38	19	-20	-51%	0,3%
5	6	FRANSA	260	245	-16	-6%	4,5%
21	30	BELÇİKA	70	56	-14	-20%	1,0%
22	31	LİBYA	67	53	-13	-20%	1,0%
42	54	İRAN (İSLAM CUM.)	29	18	-11	-37%	0,3%
66	119	AFGANİSTAN	13	3	-10	-78%	0,1%
33	40	FİNLANDİYA	41	35	-6	-15%	0,6%
TOPLAM			1.069	740	-329	-31%	13,5%

TÜRKİYE GENELİ -KÜMÜLATİF KARŞILAŞTIRMA

Elektrik Elektronik Sektörü İhracatı - Döviz Bazında



OCAK-NİSAN 2026

PARA BİRİMİ	TOPLAM FOB DÖVİZ		TOPLAM FOB USD		DEĞİŞİM		PAY 2025/2026	
	2025	2026	2025	2026	DÖVİZ	ABD \$	ABD \$	ABD \$
EURO	2.938.462.814	3.035.895.655	3.121.369.926	3.493.527.595	3%	12%	57%	57%
AMERIKAN DOLARI	1.718.768.758	1.911.858.542	1.718.768.758	1.911.858.542	11%	11%	31%	31%
İNGİLİZ STERLİNİ	309.693.068	338.690.710	382.061.941	443.354.781	9%	16%	7%	7%
TÜRK LIRASI	4.582.106.587	6.000.458.294	163.031.295	179.175.076	31%	10%	3%	3%
RUS RUBLESİ	2.854.025.942	1.685.521.273	31.116.374	21.306.337	-41%	-32%	1%	0,3%
POLONYA ZLOTISI (YENİ)	104.222.573	81.638.510	24.596.337	19.962.789	-22%	-19%	0%	0%
İSVEÇ KRONU	109.774.241	80.352.720	10.155.856	8.130.007	-27%	-20%	0%	0%
İSVİÇRE FRANKI	1.148.462	5.415.915	1.272.075	6.859.887	372%	439%	0%	0%
KATAR RİYALI	2.632.540	17.055.464	711.332	4.626.718	548%	550%	0%	0%
AVUSTRALYA DOLARI	8.021.545	5.172.508	4.865.240	3.577.180	-36%	-26%	0%	0%
ÇEK KORUNASI	106.921.551	76.167.478	4.220.748	3.345.460	-29%	-21%	0%	0%
NORVEÇ KRONU	0	6.025.957	0	607.931	#SAYI/0!	#SAYI/0!	0%	0%
ROMANYA LEUSU	40.046	1.857.487	8.982	419.114	4538%	4566%	0%	0%
ÇİN RENMINBİSİ	1.242.272	880.623	167.532	126.697	-29%	-24%	0%	0%
SUUDI ARABİSTAN RİYALI	1.879.004	475.102	496.271	125.704	-75%	-75%	0%	0%
BİRLEŞİK ARAP EMİRLİKLERİ DIRHEMİ	113.363	242.828	29.785	59.352	114%	99%	0%	0%
KANADA DOLARI	1.367.088	65.775	932.984	44.222	-95%	-95%	0%	0%
JAPON YENİ	245.500	1.372.925	1.421	8.386	459%	490%	0%	0%
Genel Toplam	12.686.680.789	13.246.021.505	5.463.806.858	6.097.115.778	4%	12%	100%	100%

A. Elektrik Elektronik Sektörü İhracatı

Beyaz Eşya

Elektronik

Elektrik, Elektrik Üretim ve Dağıtım Ekipmanları

Kablolar

B. Mal Grupları

C. İlk 10 Ülke

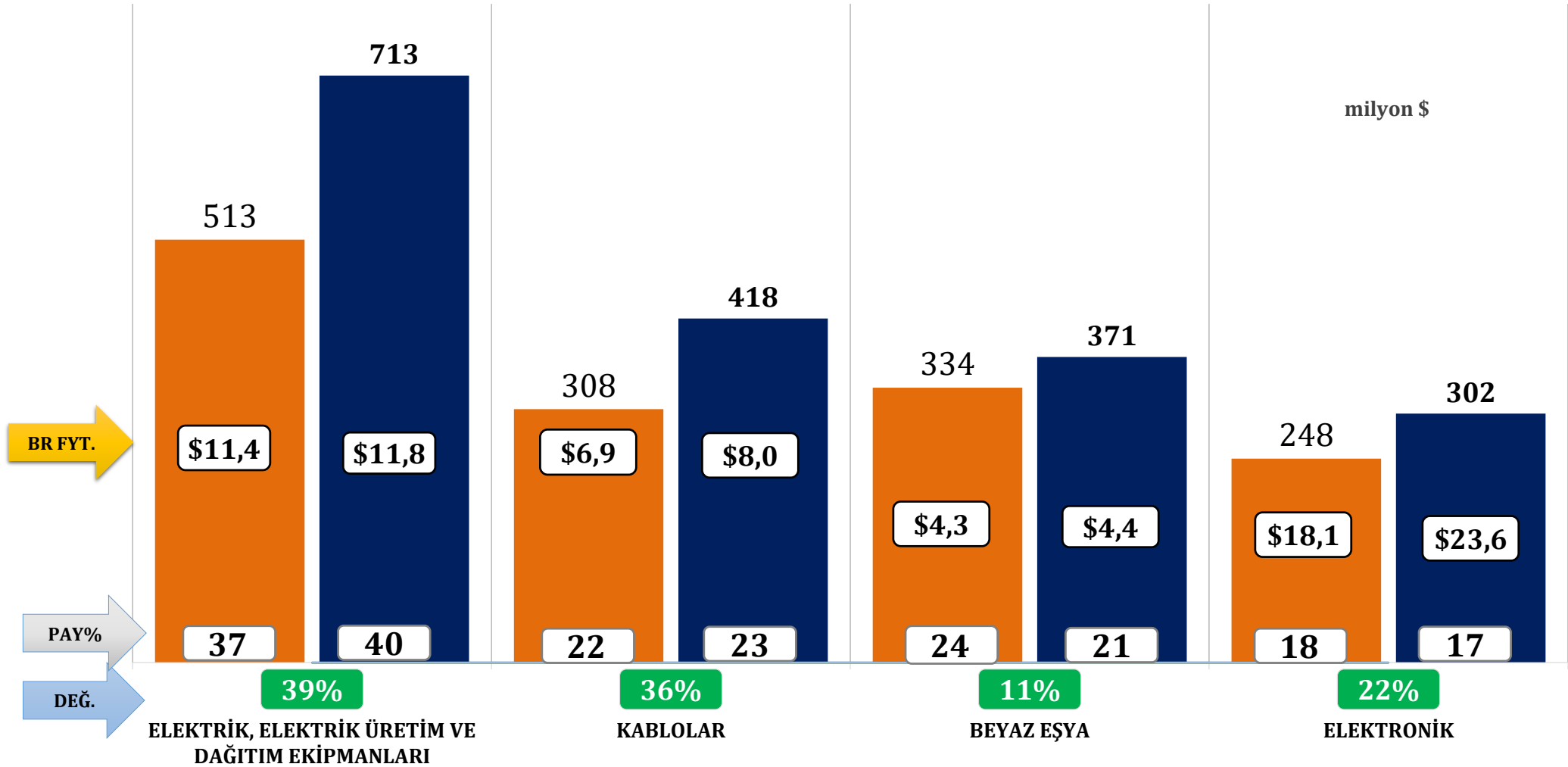
D. Türkiye Tüm Sektörler İhracatı - İlk 10 Ülke

TÜRKİYE GENELİ - AYLIK KARŞILAŞTIRMA

Elektrik Elektronik Sektörü Tüm Mal Grupları İhracatı



	NİSAN 2025	NİSAN 2026	DEĞİŞİM
FOB USD	1.403 milyon \$	1.804 milyon \$	29%
KG	182 milyon kg	209 milyon kg	15%
BR FYT	\$7,72	\$8,63	12%

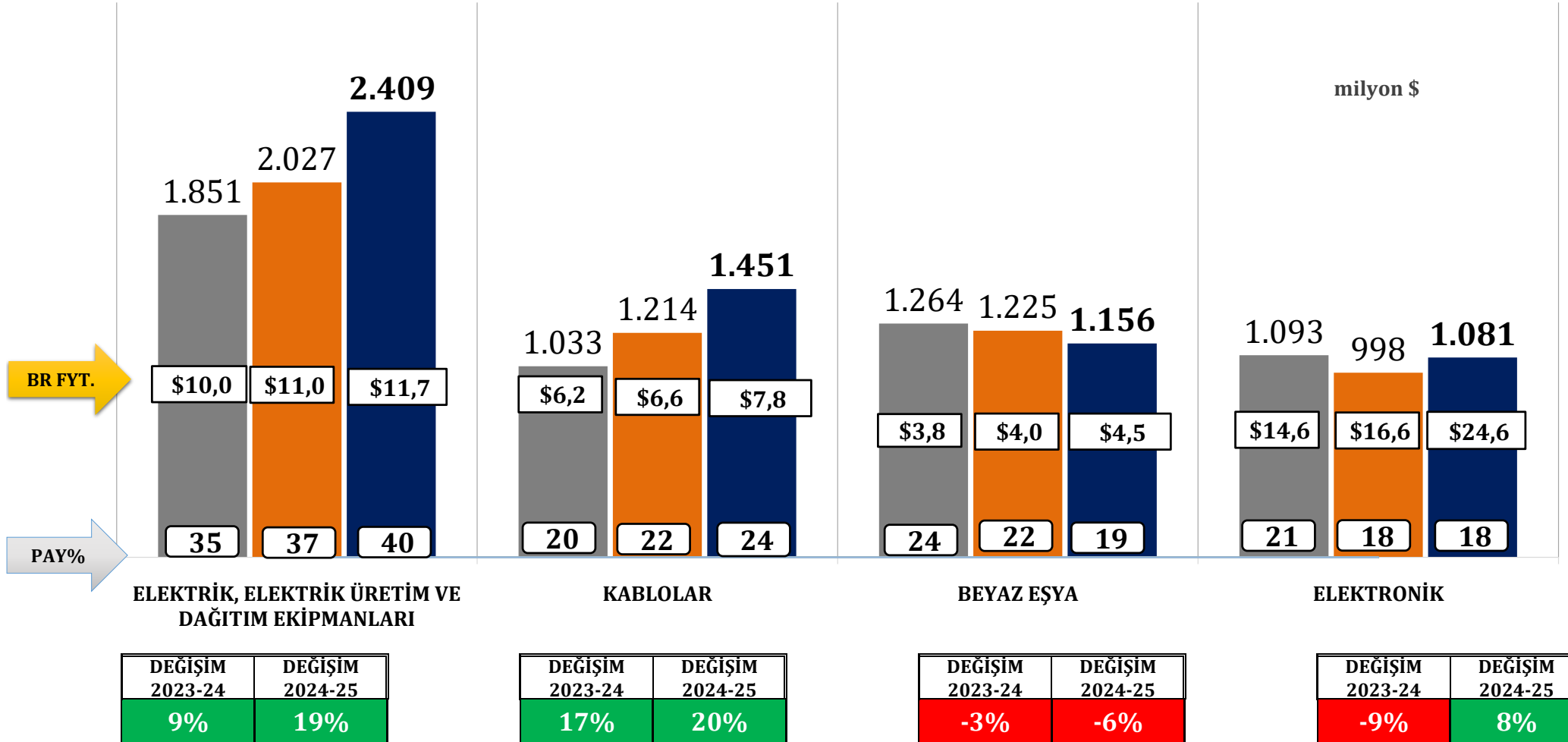


TÜRKİYE GENELİ - 2023/2024/2025 KÜMÜLATİF KARŞILAŞTIRMA

Elektrik Elektronik Sektörü Tüm Mal Grupları İhracatı



	OCAK-NİSAN 2024	OCAK-NİSAN 2025	OCAK-NİSAN 2026	DEĞİŞİM 2024-25	DEĞİŞİM 2025-26
FOB USD	5.241 milyon \$	5.464 milyon \$	6.097 milyon \$	4%	12%
KG	760 milyon kg	734 milyon kg	695 milyon kg	-3%	-5%
BR FYT	\$6,90	\$7,44	\$8,78	8%	18%

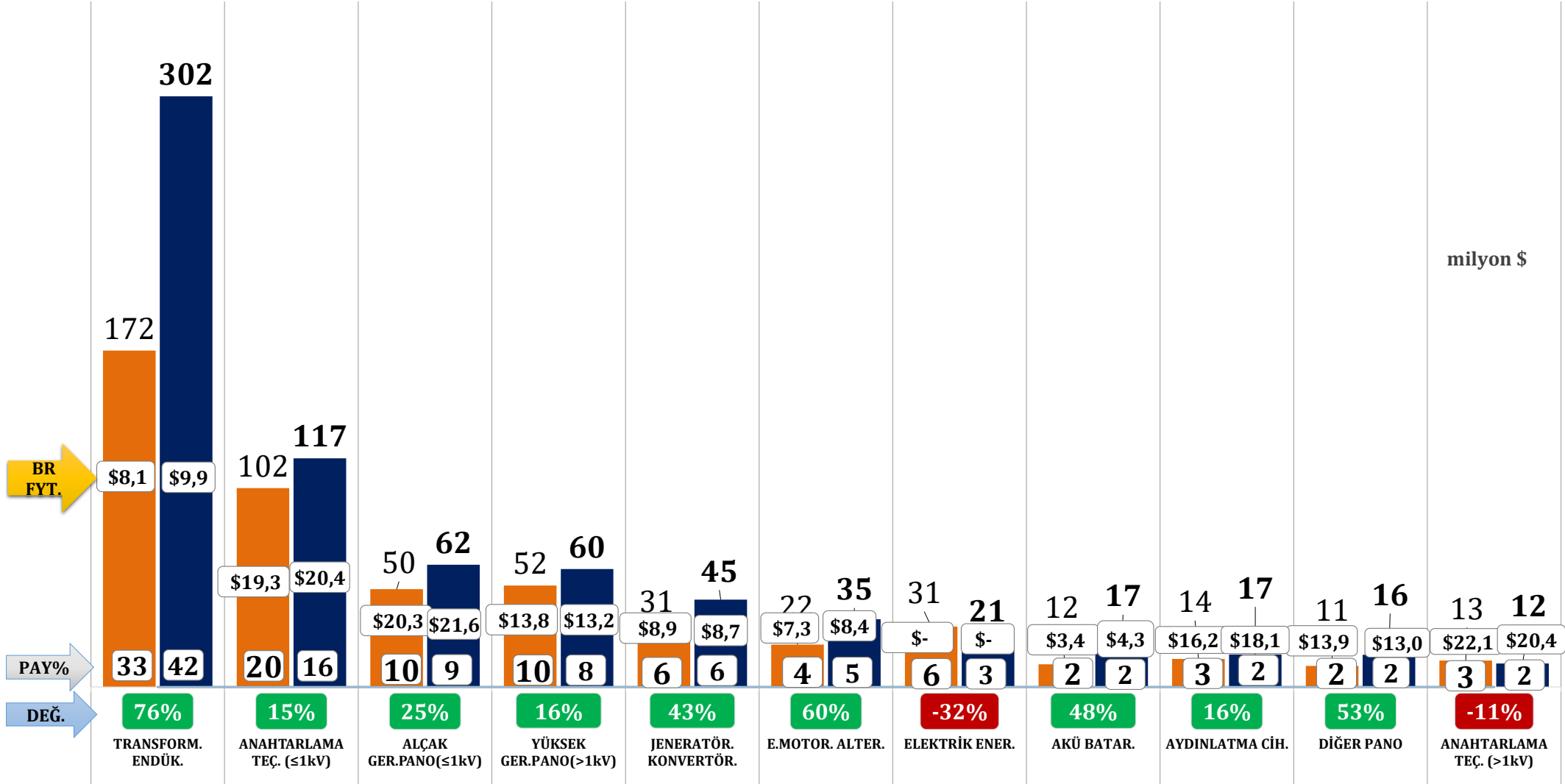


TÜRKİYE GENELİ - AYLIK KARŞILAŞTIRMA

Elektrik, Elektrik Üretim ve Dağıtım Ekipmanları İhracatı



	NİSAN 2025	NİSAN 2026	DEĞİŞİM
FOB USD	513 milyon \$	713 milyon \$	39%
KG	45 milyon kg	60 milyon kg	34%
BR FYT	\$11,39	\$11,81	4%

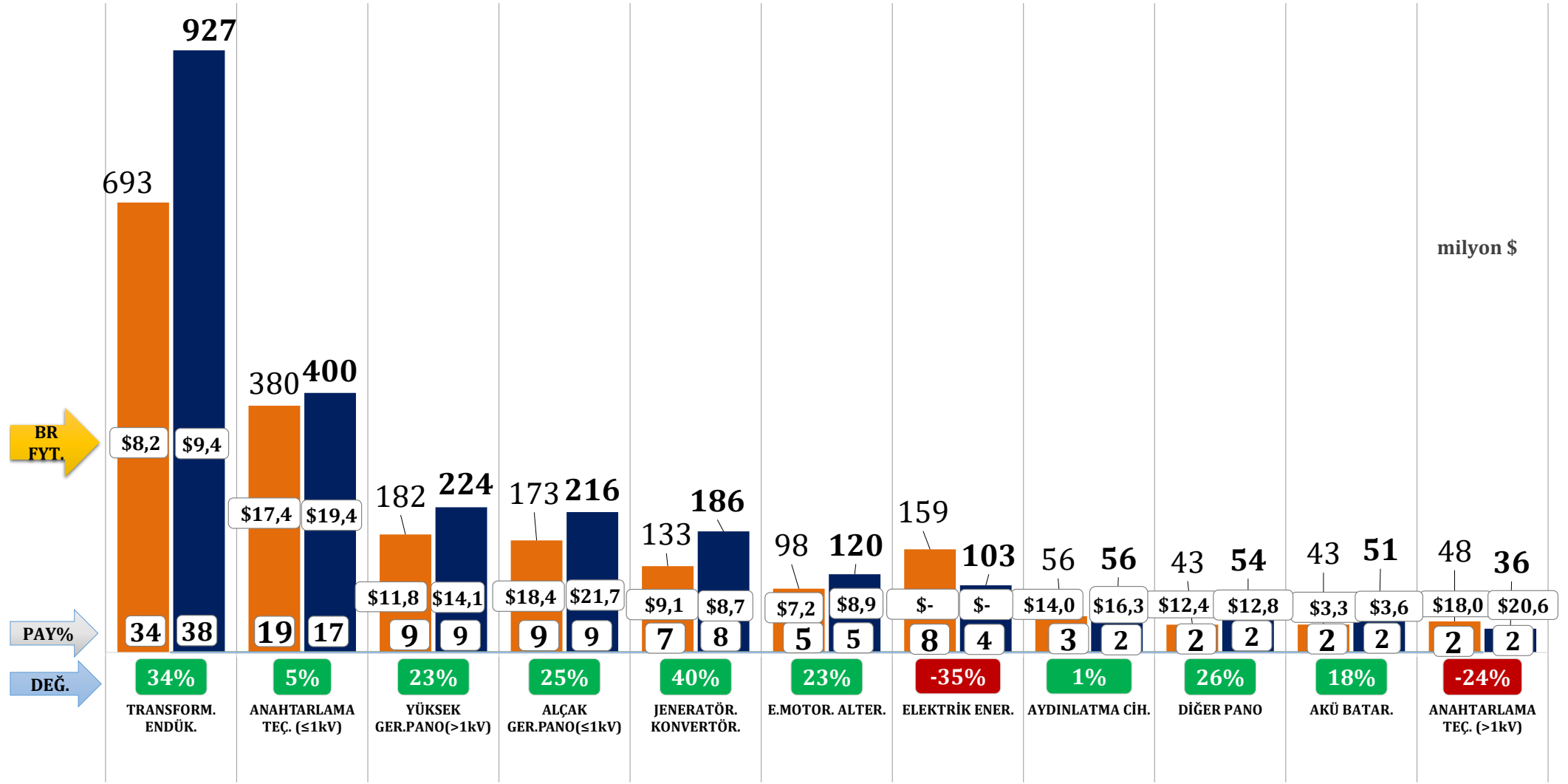


TÜRKİYE GENELİ - KÜMÜLATİF KARŞILAŞTIRMA

Elektrik, Elektrik Üretim ve Dağıtım Ekipmanları İhracatı



	OCAK-NİSAN 2025	OCAK-NİSAN 2026	DEĞİŞİM
FOB USD	2.027 milyon \$	2.409 milyon \$	19%
KG	185 milyon kg	206 milyon kg	11%
BR FYT	\$10,97	\$11,70	7%

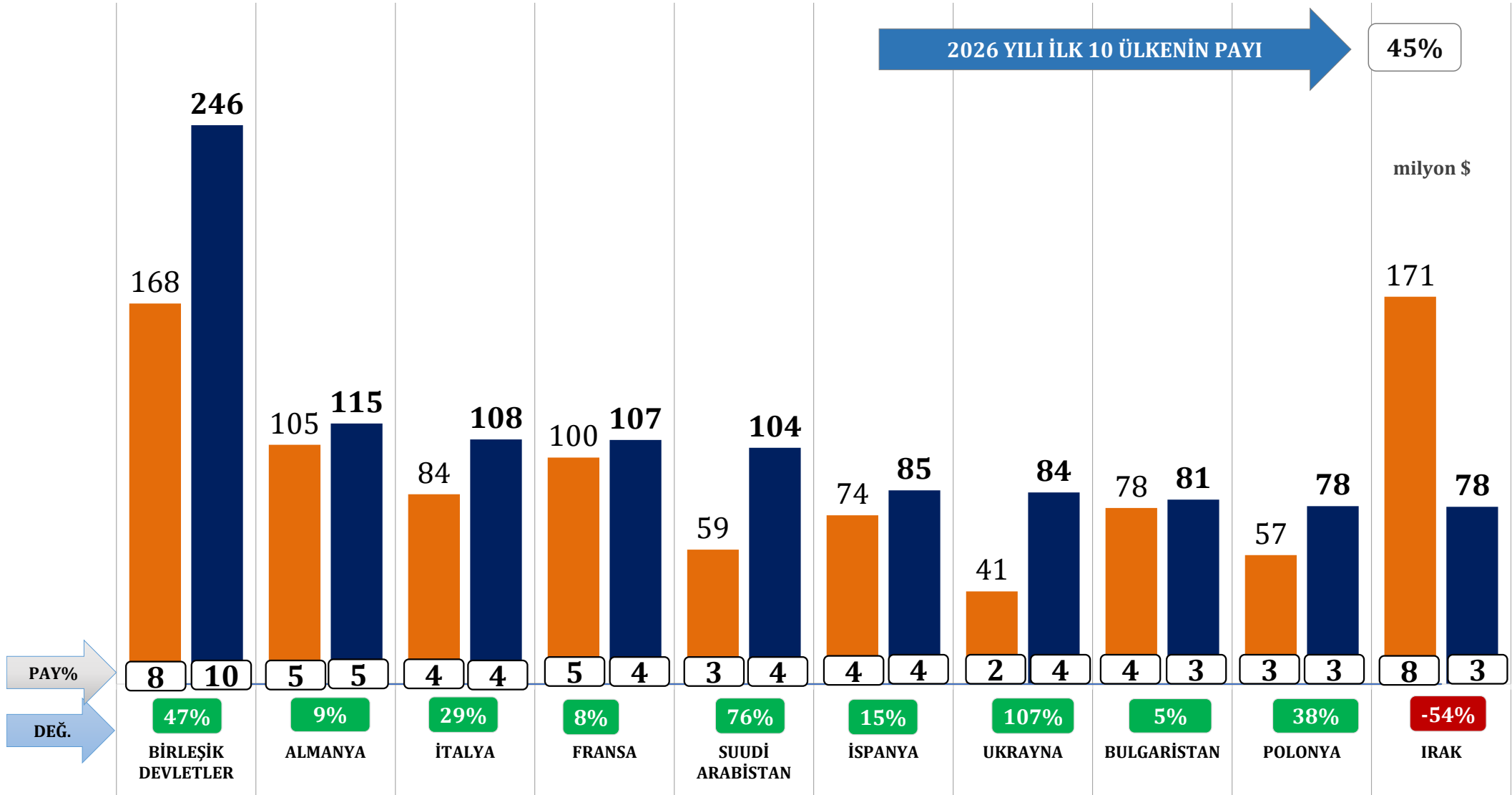


TÜRKİYE GENELİ - KÜMÜLATİF KARŞILAŞTIRMA

Elektrik, Elektrik Üretim ve Dağıtım Ekipmanları - İlk 10 Ülke



	OCAK-NİSAN 2025	OCAK-NİSAN 2026	DEĞİŞİM
FOB USD	935 milyon \$	1.087 milyon \$	16%

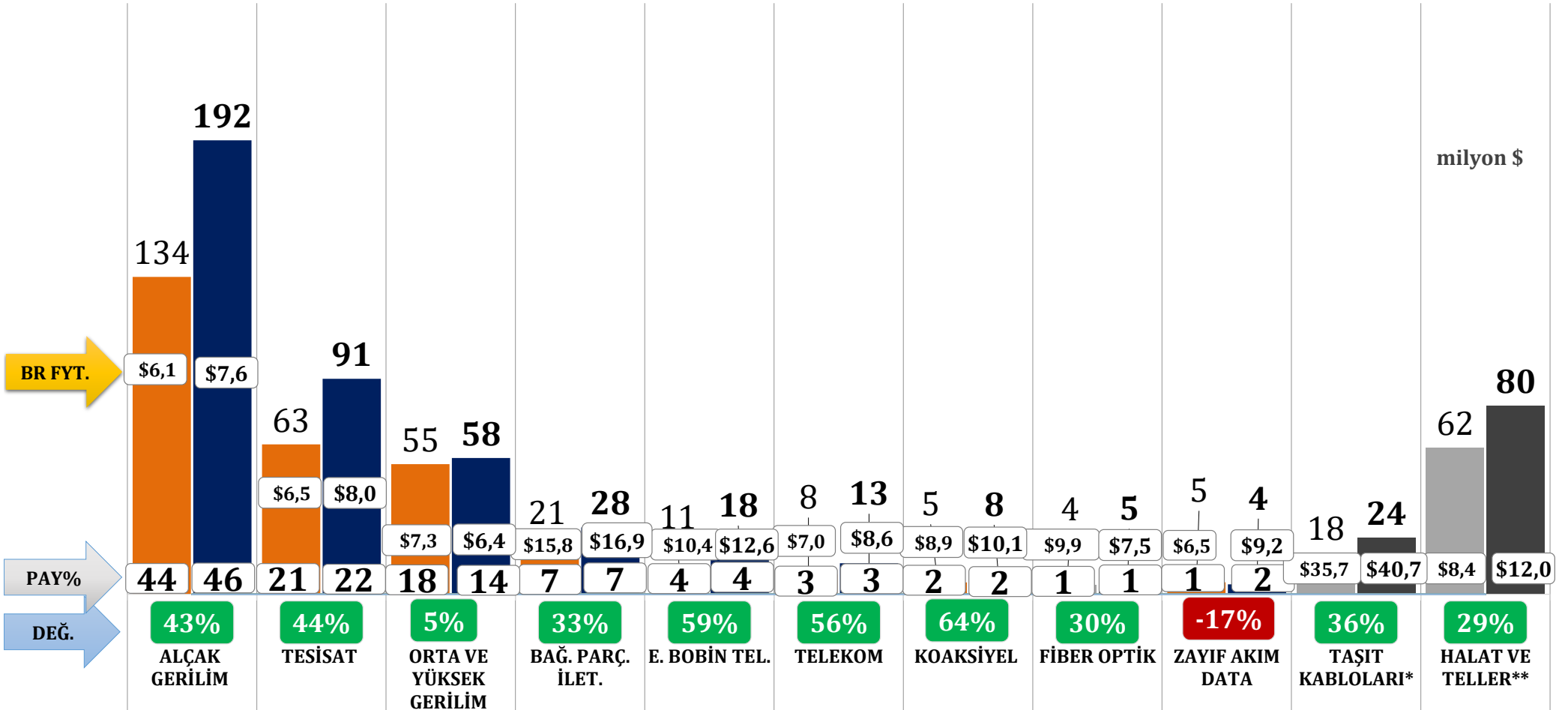


TÜRKİYE GENELİ - AYLIK KARŞILAŞTIRMA

Kablo İhracatı



	NİSAN 2025	NİSAN 2026	DEĞİŞİM
FOB USD	308 milyon \$	418 milyon \$	36%
KG	45 milyon kg	52 milyon kg	17%
BR FYT	\$6,89	\$7,98	16%



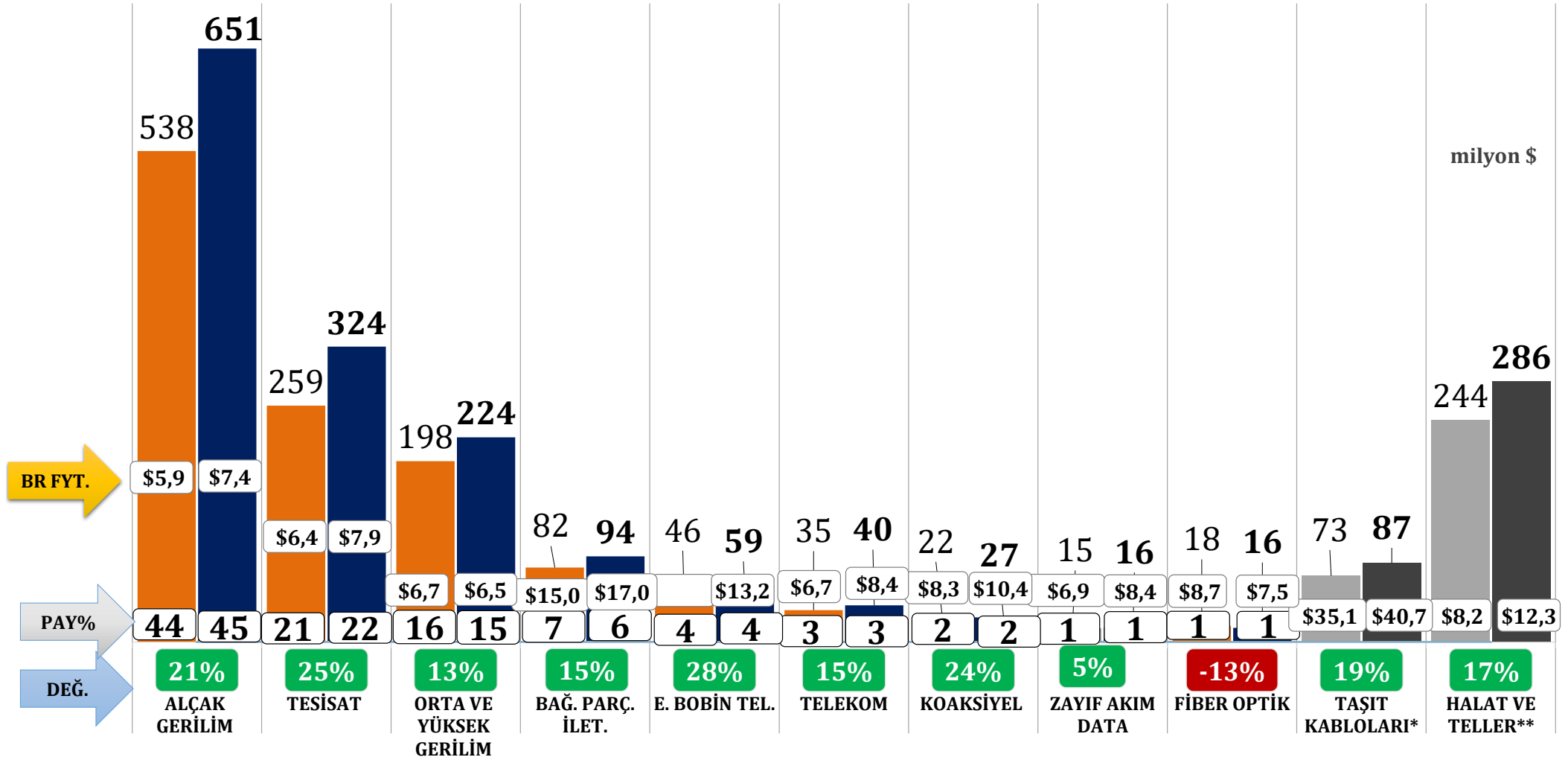
*Birlik işigali dışında GTİPler içerdiğinden toplamlara dâhil edilmemiştir.

TÜRKİYE GENELİ - KÜMÜLATİF KARŞILAŞTIRMA

Kablo İhracatı



	OCAK-NİSAN 2025	OCAK-NİSAN 2026	DEĞİŞİM
FOB USD	1.214 milyon \$	1.451 milyon \$	20%
KG	184 milyon kg	185 milyon kg	1%
BR FYT	\$6,60	\$7,84	19%

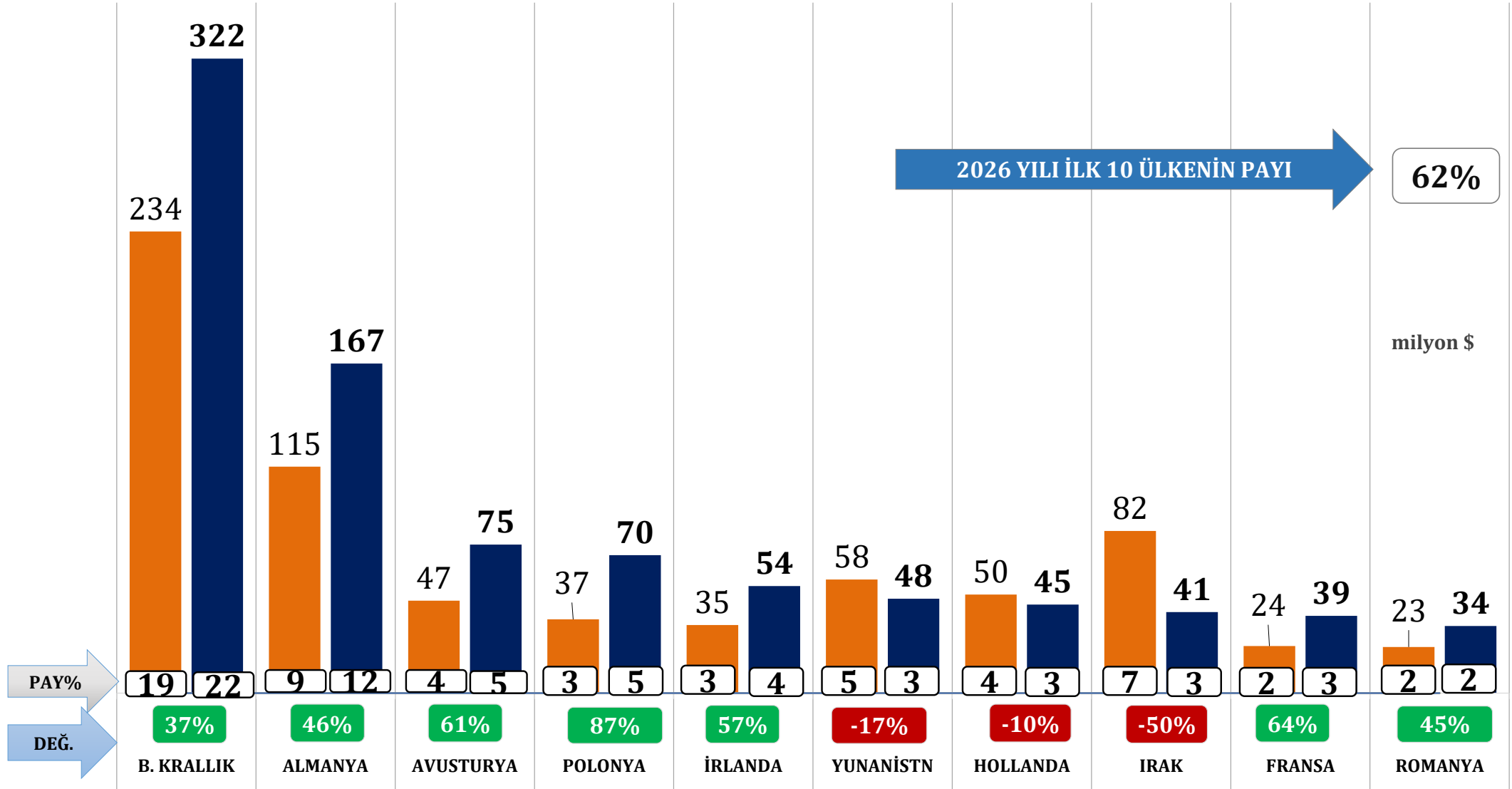


TÜRKİYE GENELİ - KÜMÜLATİF KARŞILAŞTIRMA

Kablo İhracatı - İlk 10 Ülke



	OCAK-NİSAN 2025	OCAK-NİSAN 2026	DEĞİŞİM
FOB USD	705 milyon \$	895 milyon \$	27%

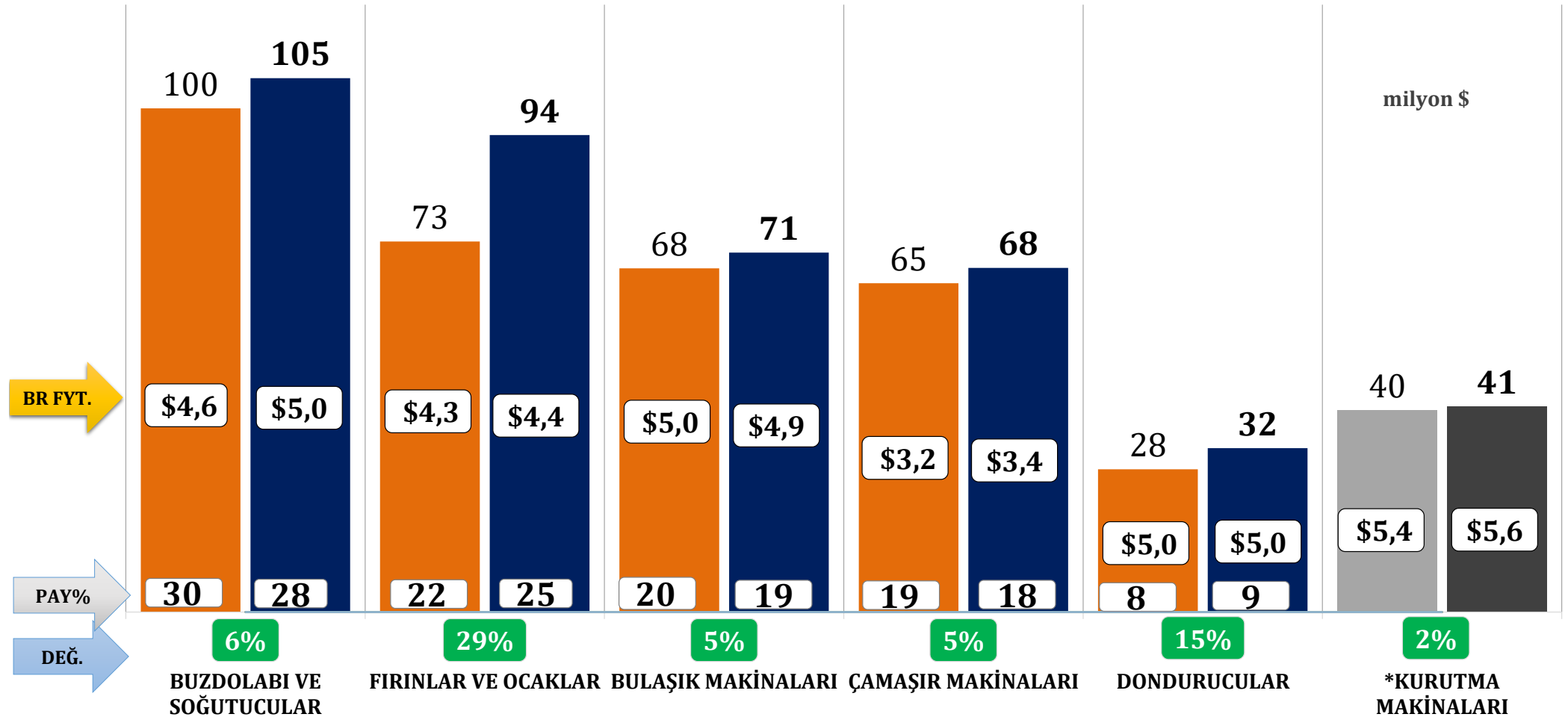


TÜRKİYE GENELİ - AYLIK KARŞILAŞTIRMA

Beyaz Eşya İhracatı



	NİSAN 2025	NİSAN 2026	DEĞİŞİM
FOB USD	334 milyon \$	371 milyon \$	11%
KG	78 milyon kg	83 milyon kg	7%
BR FYT	\$4,26	\$4,45	4%



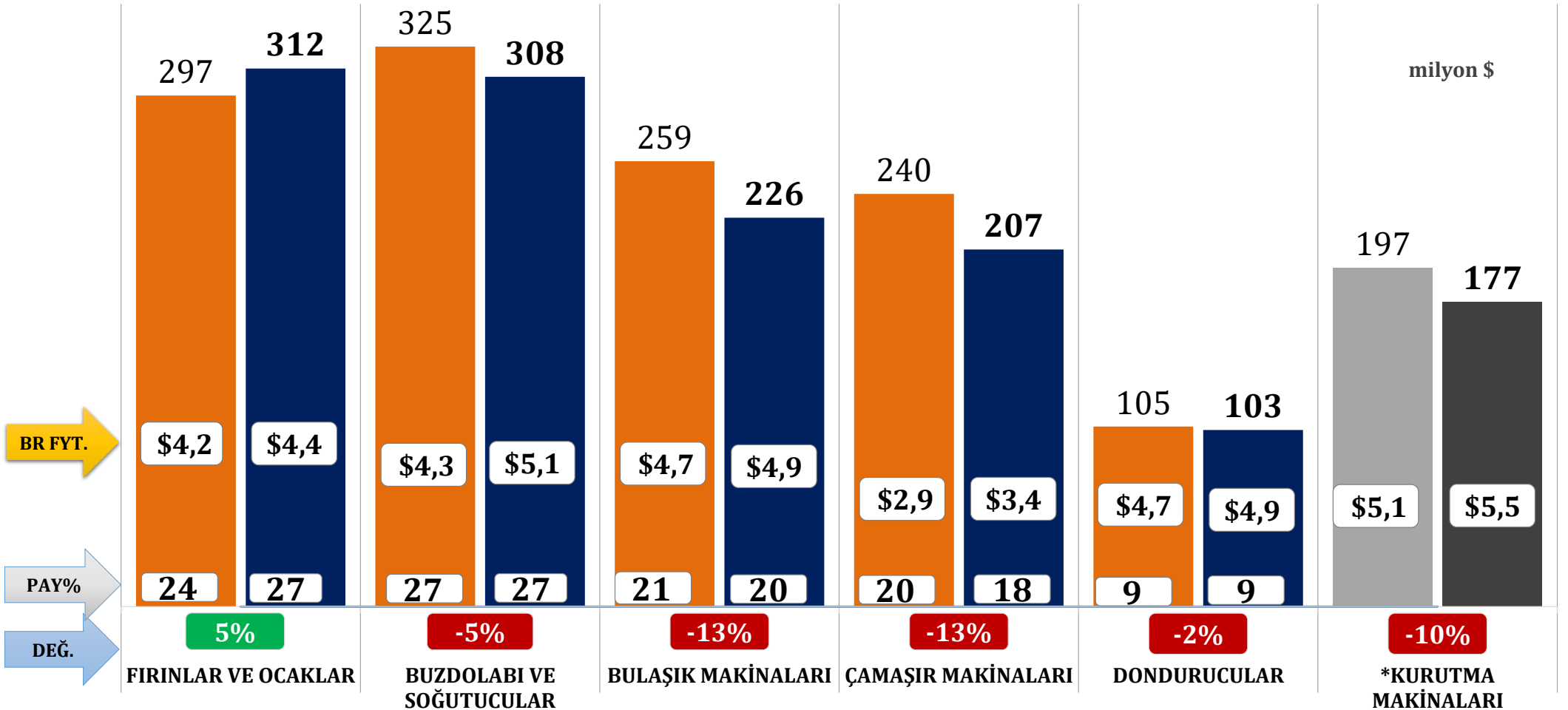
*Birlik iştigali dışında GTİPler içerdiğinden toplamlara dâhil edilmemiştir.

TÜRKİYE GENELİ - KÜMÜLATİF KARŞILAŞTIRMA

Beyaz Eşya İhracatı



	OCAK-NİSAN 2025	OCAK-NİSAN 2026	DEĞİŞİM
FOB USD	1.225 milyon \$	1.156 milyon \$	-6%
KG	305 milyon kg	260 milyon kg	-15%
BR FYT	\$4,01	\$4,45	11%



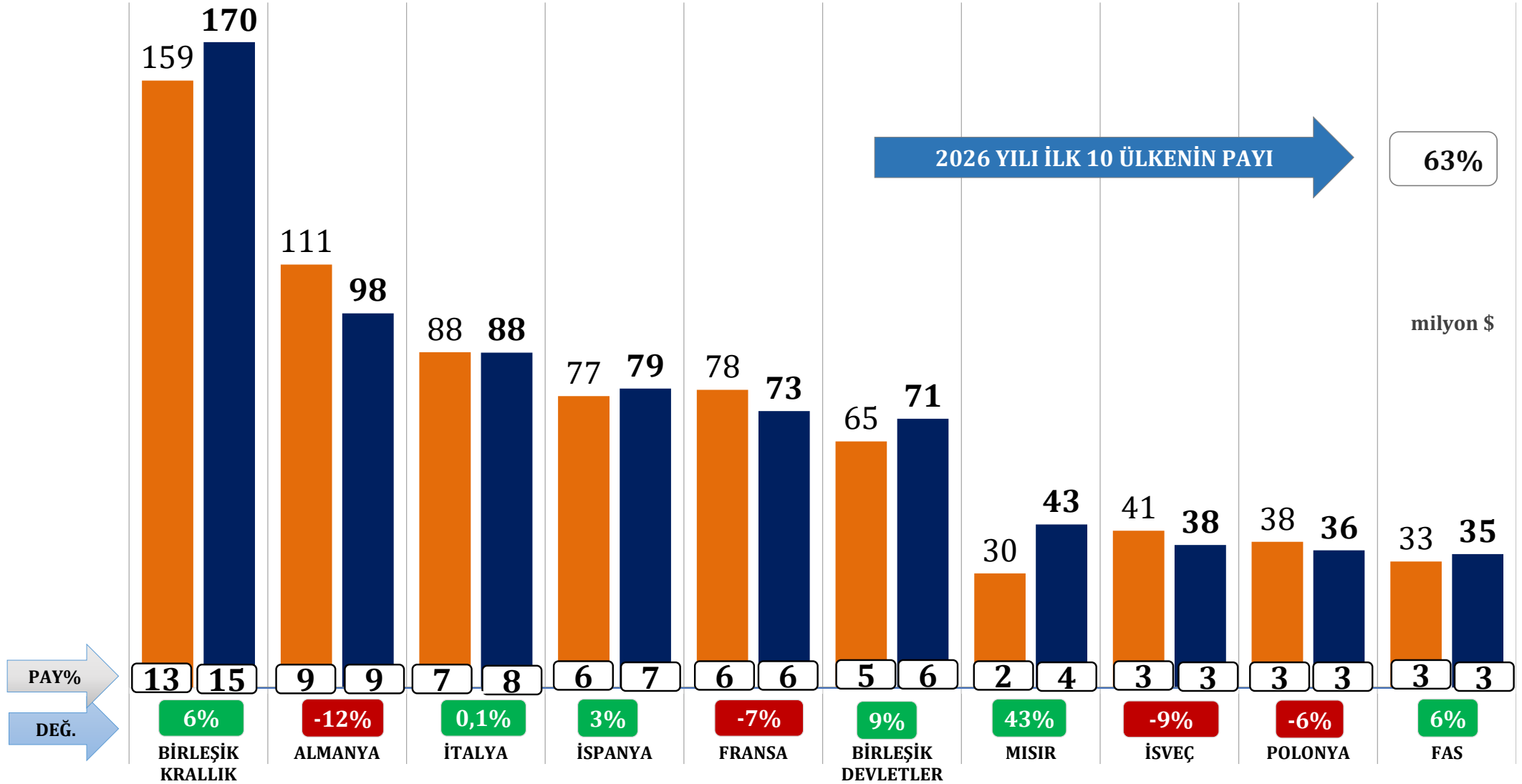
*Birlik işçigali dışında GTİPler içerdiğinden toplamlara dâhil edilmemiştir.

TÜRKİYE GENELİ - KÜMÜLATİF KARŞILAŞTIRMA

Beyaz Eşya İhracatı - İlk 10 Ülke



	OCAK-NİSAN 2025	OCAK-NİSAN 2026	DEĞİŞİM
FOB USD	721 milyon \$	730 milyon \$	1%

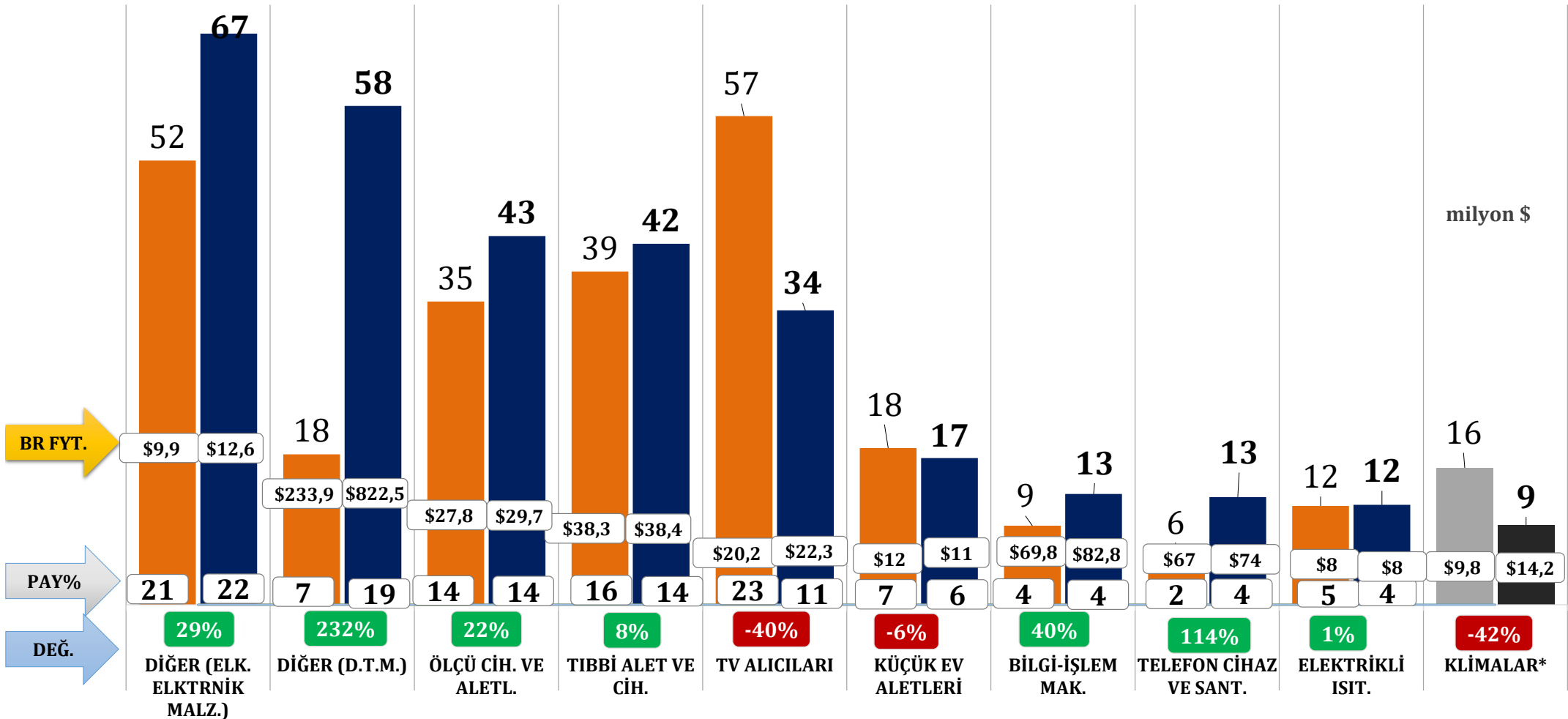


TÜRKİYE GENELİ - AYLIK KARŞILAŞTIRMA

Elektronik İhracatı



	NİSAN 2025	NİSAN 2026	DEĞİŞİM
FOB USD	248 milyon \$	302 milyon \$	22%
KG	14 milyon kg	13 milyon kg	-6%
BR FYT	\$18,10	\$23,56	30%



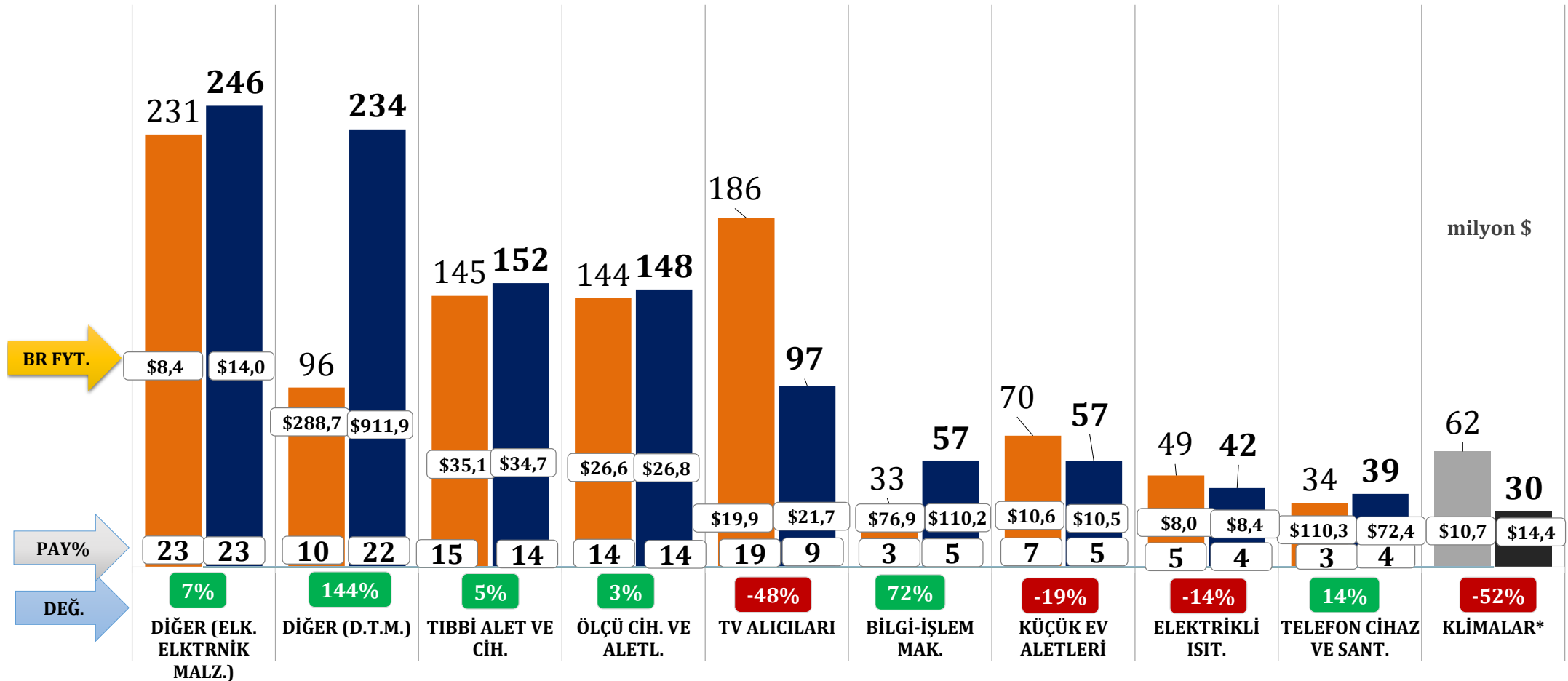
*Birlik işigali dışında GTİPler içerdiğinden toplamlara dâhil edilmemiştir.

TÜRKİYE GENELİ - KÜMÜLATİF KARŞILAŞTIRMA

Elektronik İhracatı



	OCAK-NİSAN 2025	OCAK-NİSAN 2026	DEĞİŞİM
FOB USD	998 milyon \$	1.081 milyon \$	8%
KG	60 milyon kg	44 milyon kg	-27%
BR FYT	\$16,56	\$24,61	49%



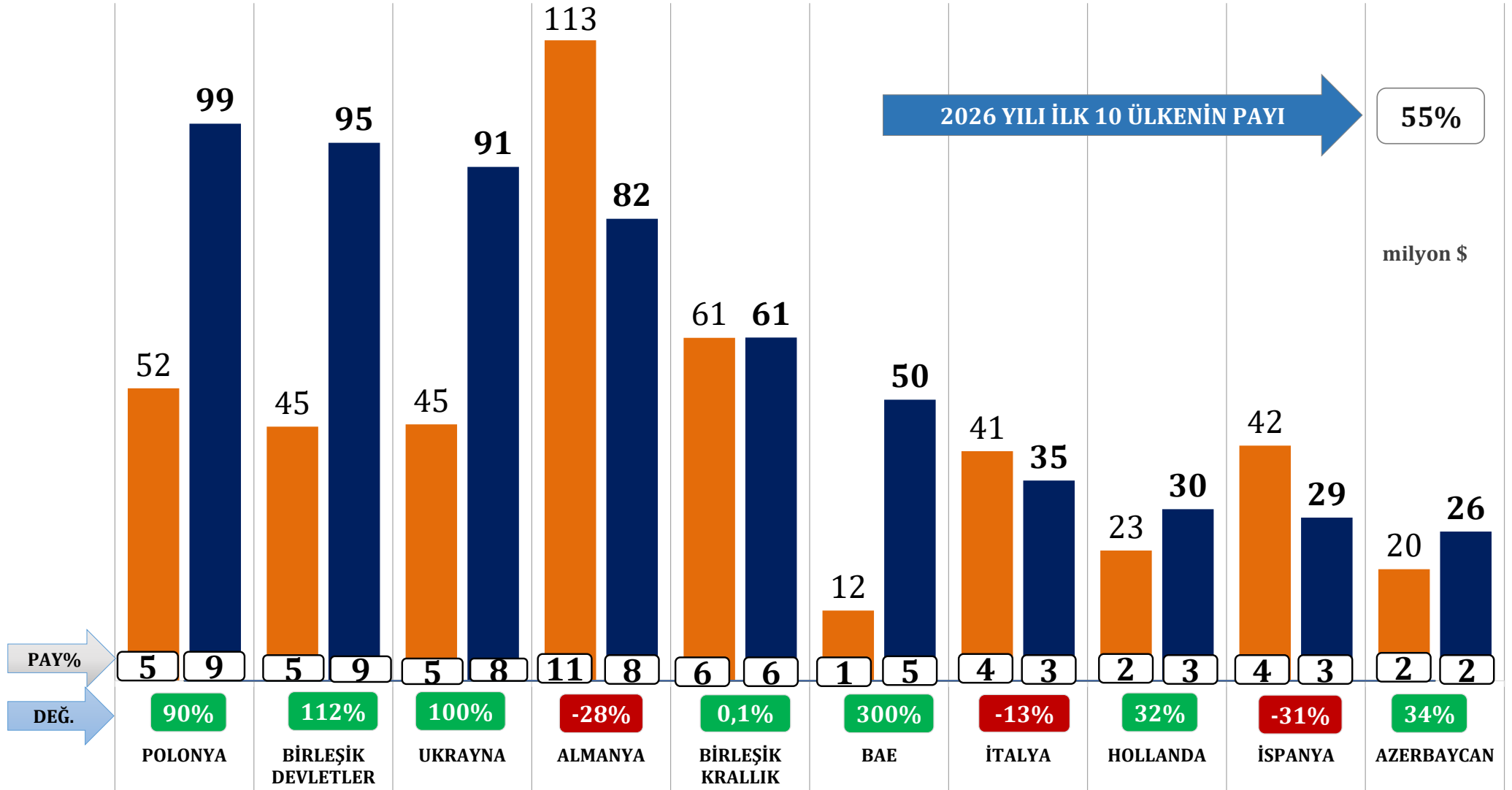
*Birlik işgalı dışında GTİPler içerdiğinden toplamlara dâhil edilmemiştir.

TÜRKİYE GENELİ - KÜMÜLATİF KARŞILAŞTIRMA

Elektronik İhracatı - İlk 10 Ülke Toplamı



	OCAK-NİSAN 2025	OCAK-NİSAN 2026	DEĞİŞİM
FOB USD	454 milyon \$	598 milyon \$	32%



A. Elektrik Elektronik Sektörü İhracatı

Beyaz Eşya

Elektronik

B. Mal Grupları

Elektrik, Elektrik Üretim ve Dağıtım Ekipmanları

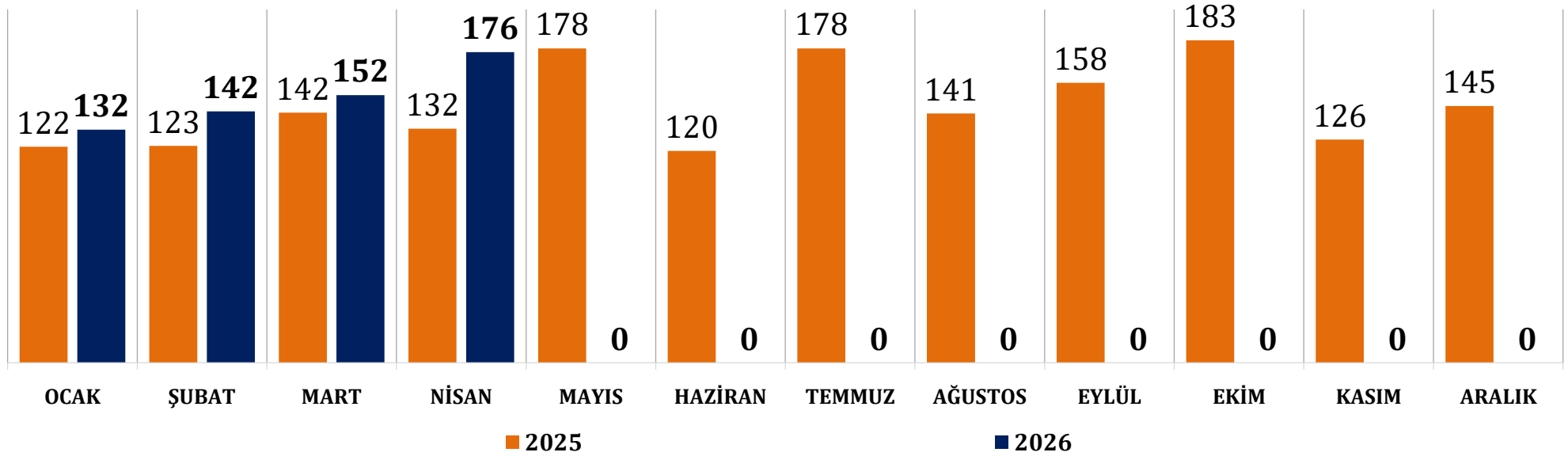
Kablolar

C. İlk 10 Ülke

D. Türkiye Tüm Sektörler İhracatı - İlk 10 Ülke

BİRLEŞİK KRALLIK

milyon \$

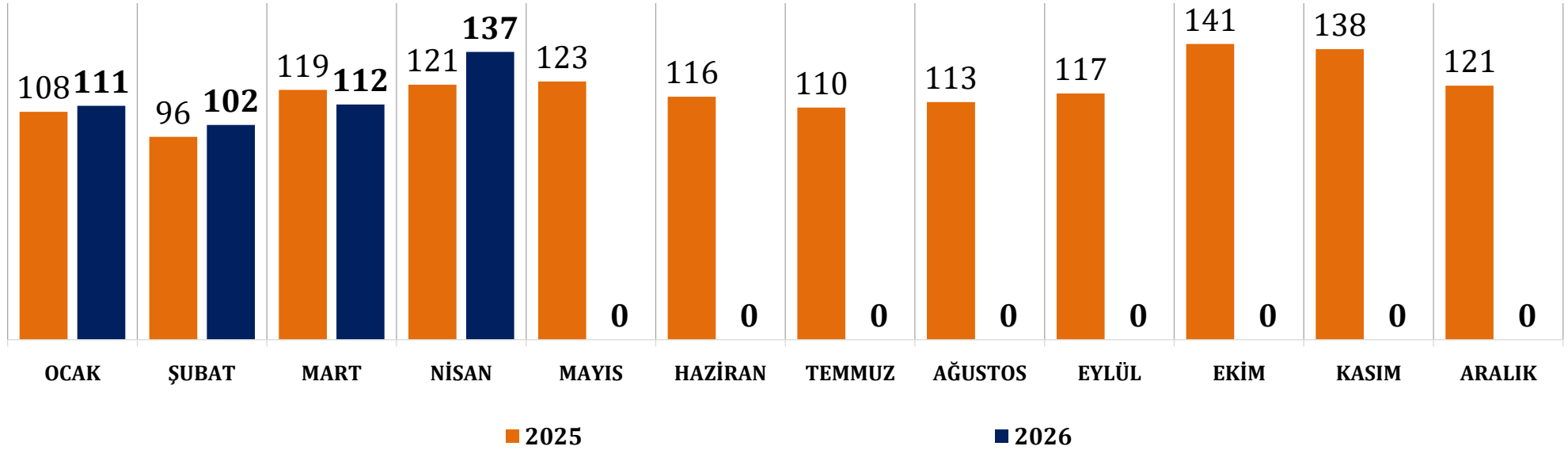


	OCAK-NISAN MİLYON USD		OCAK-NISAN MİLYON KG		DEĞİŞİM 2025-26 (%)		2026 FOB USD PAYI
	2025	2026	2025	2026	FOB USD	KG	
	519	602	93	92	16%	-1%	
KABLOLAR	234	322	40	42	37%	5%	53%
BEYAZ EŞYA	159	170	43	43	6%	-1%	28%
ELEKTRONİK	61	61	4	3	0%	-27%	10%
ELK. ÜRT. DAĞ.	65	50	6	5	-24%	-19%	8%

İHRACATTAKİ SIRA	
2025	2026
1	1

ALMANYA

milyon \$



	OCAK-NISAN MİLYON USD		OCAK-NISAN MİLYON KG		DEĞİŞİM 2025-26 (%)		2026 FOB USD PAYI
	2025	2026	2025	2026	FOB USD	KG	
	445	462	60	56	4%	-7%	
KABLOLAR	115	167	15	19	46%	31%	36%
ELK. ÜRT. DAĞ.	105	115	11	12	9%	11%	25%
BEYAZ EŞYA	111	98	26	20	-12%	-22%	21%
ELEKTRONİK	113	82	8	4	-28%	-51%	18%

İHRACATTAKİ SIRA	
2025	2026
2	2

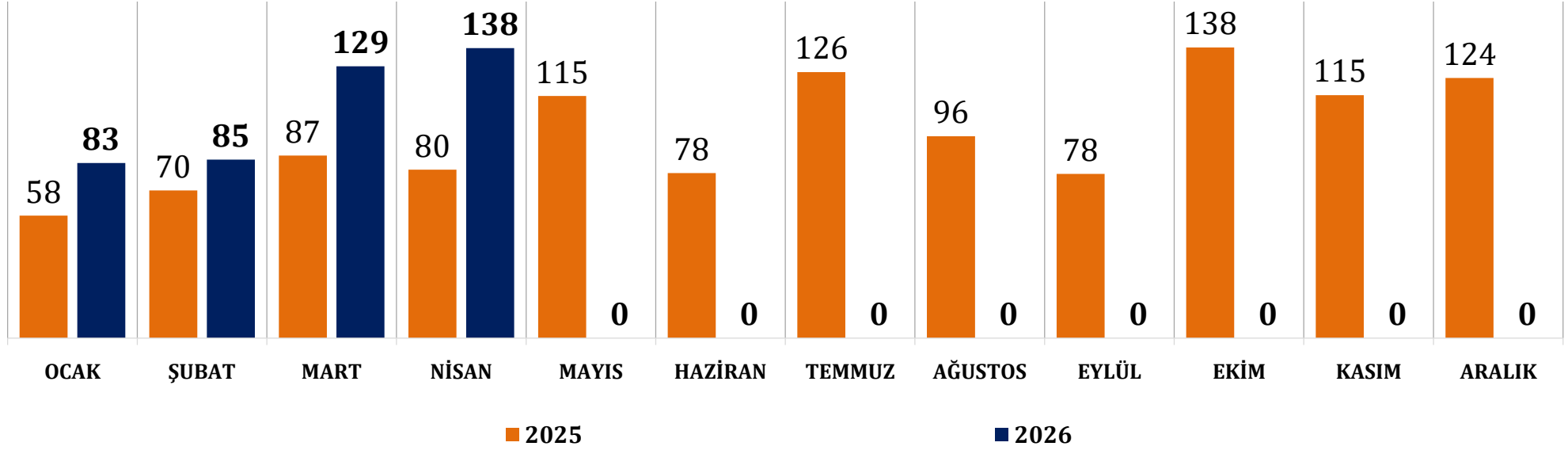
TÜRKİYE GENELİ ELEKTRİK ELEKTRONİK SEKTÖRÜ İHRACATI

İlk 10 Ülke



BİRLEŞİK DEVLETLER

milyon \$



	OCAK-NISAN MİLYON USD		OCAK-NISAN MİLYON KG		DEĞİŞİM 2025-26 (%)		2026 FOB USD PAYI
	2025	2026	2025	2026	FOB USD	KG	
	295	435	20	27	47%	32%	
ELK. ÜRT. DAĞ.	168	246	9	12	47%	30%	57%
ELEKTRONİK	45	95	2	6	112%	211%	22%
BEYAZ EŞYA	65	71	6	6	9%	-8%	16%
KABLolar	18	23	3	3	29%	17%	5%

İHRACATTAKİ SIRA	
2025	2026
4	3

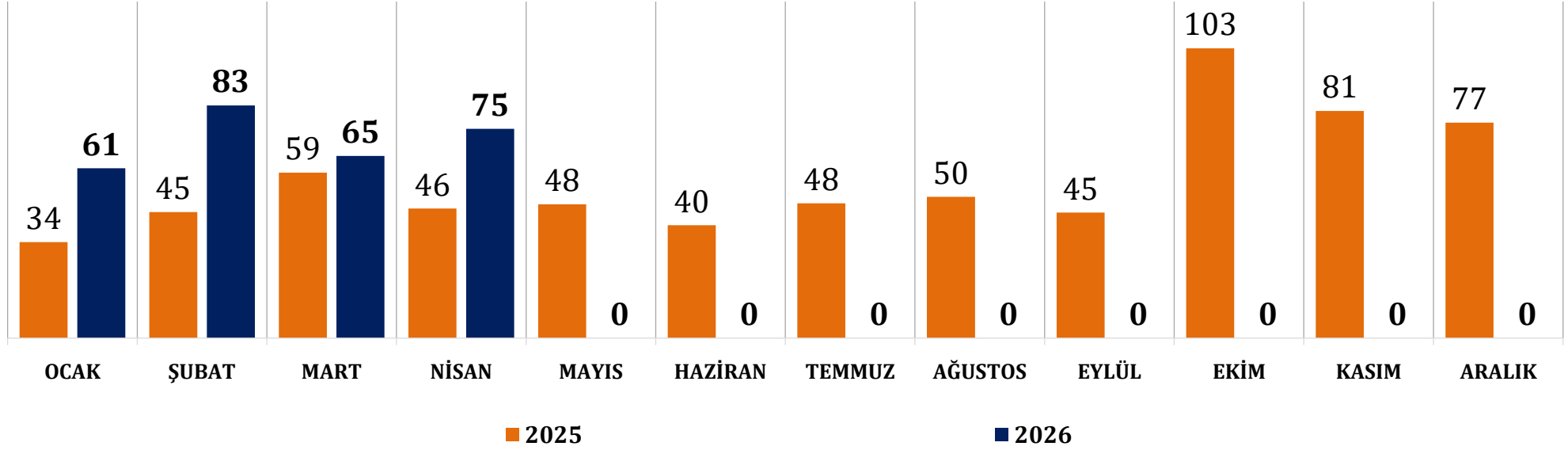
TÜRKİYE GENELİ ELEKTRİK ELEKTRONİK SEKTÖRÜ İHRACATI

İlk 10 Ülke



POLONYA

milyon \$



	OCAK-NISAN MİLYON USD		OCAK-NISAN MİLYON KG		DEĞİŞİM 2025-26 (%)		2026 FOB USD PAYI
	2025	2026	2025	2026	FOB USD	KG	
	184	283	27	29	54%	8%	
ELEKTRONİK	52	99	3	2	90%	-30%	35%
ELK. ÜRT. DAĞ.	57	78	9	9	38%	-5%	28%
KABLolar	37	70	5	9	87%	89%	25%
BEYAZ EŞYA	38	36	9	9	-6%	-7%	13%

İHRACATTAKİ SIRA	
2025	2026
8	4

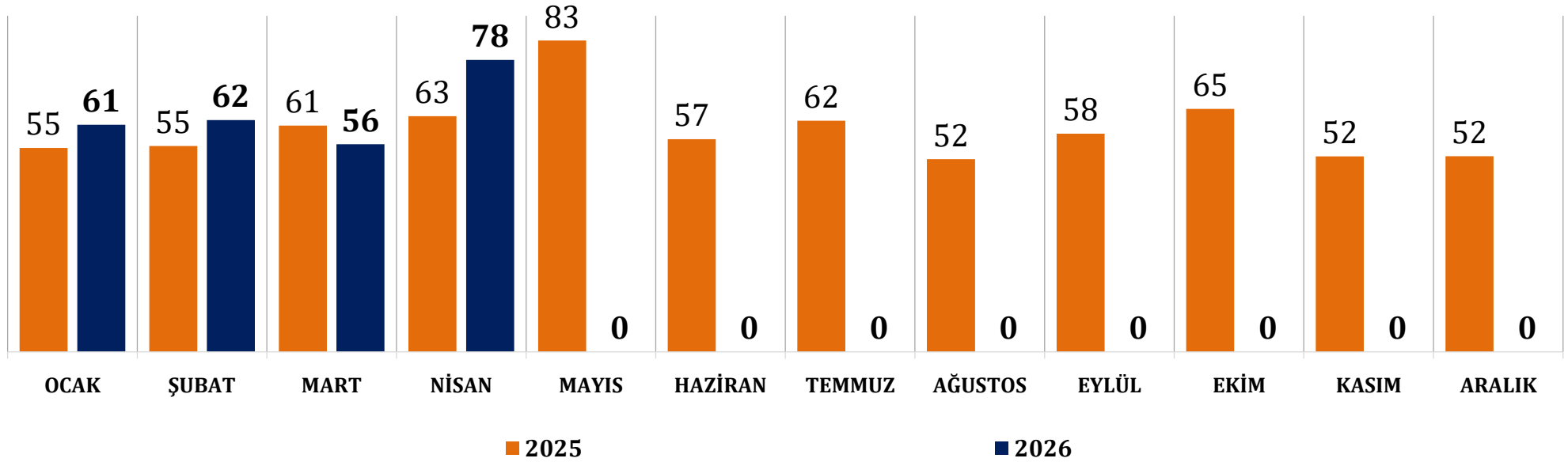
TÜRKİYE GENELİ ELEKTRİK ELEKTRONİK SEKTÖRÜ İHRACATI

İlk 10 Ülke



İTALYA

milyon \$



	OCAK-NISAN MİLYON USD		OCAK-NISAN MİLYON KG		DEĞİŞİM 2025-26 (%)		2026 FOB USD PAYI
	2025	2026	2025	2026	FOB USD	KG	
	233	257	38	36	10%	-3%	
ELK. ÜRT. DAĞ.	84	108	10	11	28,9%	17%	42%
BEYAZ EŞYA	88	88	23	21	0%	-11%	34%
ELEKTRONİK	41	35	3	2	-13%	-17%	14%
KABLOLAR	21	25	2	2	21%	3%	10%

İHRACATTAKİ SIRA	
2025	2026
6	5

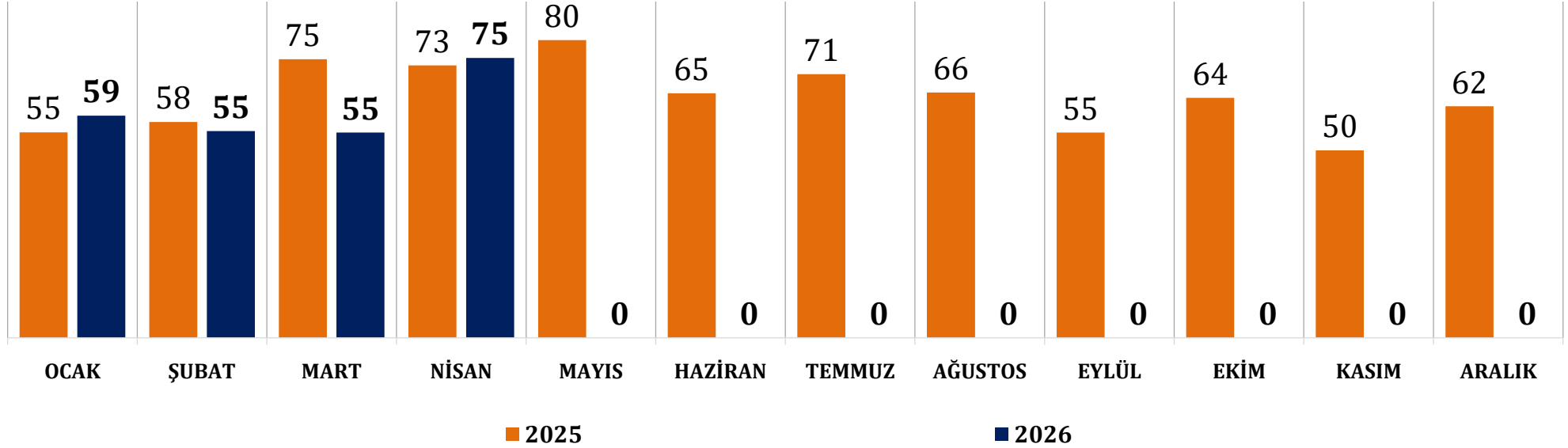
TÜRKİYE GENELİ ELEKTRİK ELEKTRONİK SEKTÖRÜ İHRACATI

İlk 10 Ülke



FRANSA

milyon \$

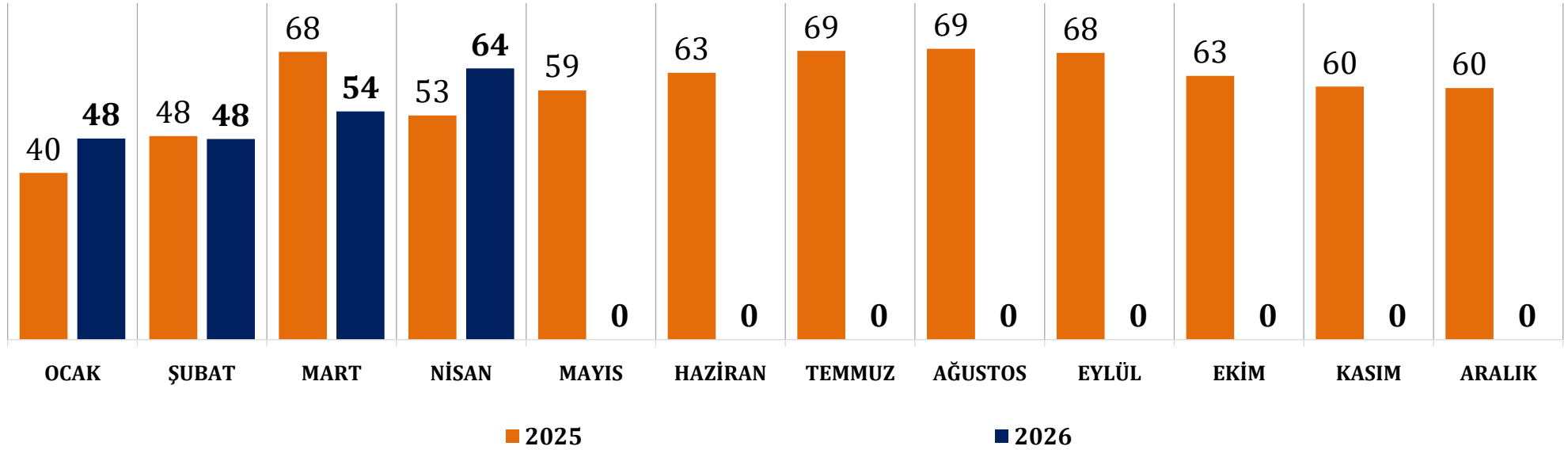


	OCAK-NISAN MİLYON USD		OCAK-NISAN MİLYON KG		DEĞİŞİM 2025-26 (%)		2026 FOB USD PAYI
	MİLYON \$	MİLYON KG	MİLYON \$	MİLYON KG	FOB USD	KG	
	260	245	33	29	-6%	-12%	
ELK. ÜRT. DAĞ.	100	107	7	6	8%	-7%	44%
BEYAZ EŞYA	78	73	20	17	-7%	-15%	30%
KABLolar	24	39	3	5	64%	45%	16%
ELEKTRONİK	58	25	3	1	-57%	-70%	10%

İHRACATTAKİ SIRA	
2025	2026
5	6

İSPANYA

milyon \$



	OCAK-NISAN MİLYON USD		OCAK-NISAN MİLYON KG		DEĞİŞİM 2025-26 (%)		2026 FOB USD PAYI
	2025	2026	2025	2026	FOB USD	KG	
	210	214	35	32	2%	-11%	
ELK. ÜRT. DAĞ.	74	85	9	10	15%	13%	40%
BEYAZ EŞYA	77	79	21	18	3%	-17%	37%
ELEKTRONİK	42	29	2	1	-31%	-62%	13%
KABLOLAR	17	21	3	3	25%	5%	10%

İHRACATTAKİ SIRA	
2025	2026
7	7

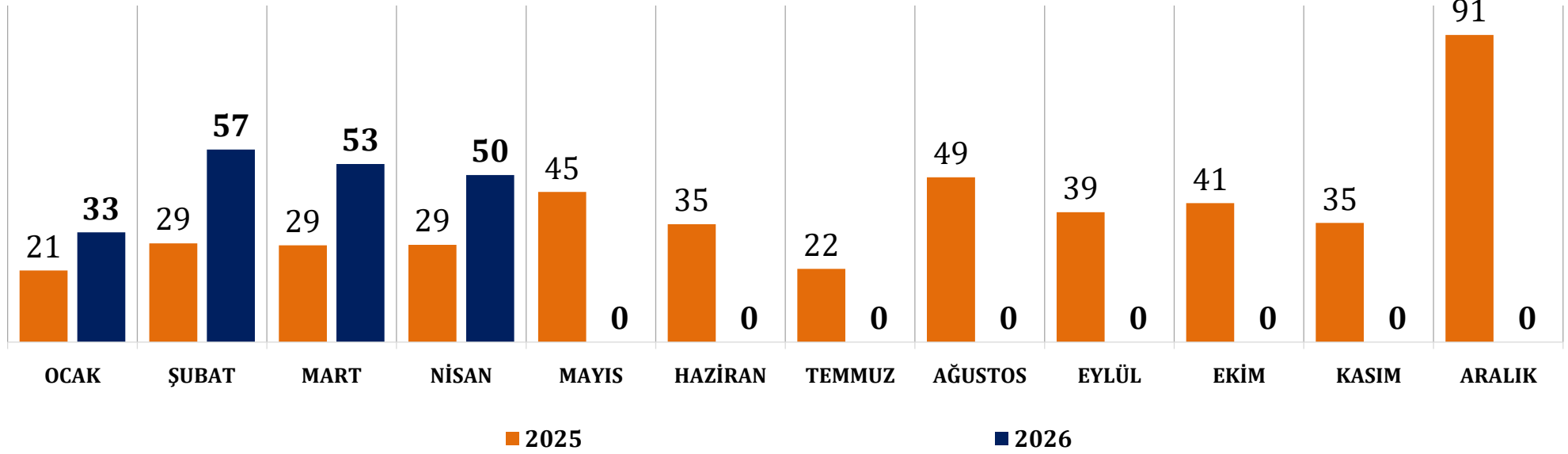
TÜRKİYE GENELİ ELEKTRİK ELEKTRONİK SEKTÖRÜ İHRACATI

İlk 10 Ülke



UKRAYNA

milyon \$



	OCAK-NISAN MİLYON USD		OCAK-NISAN MİLYON KG		DEĞİŞİM 2025-26 (%)		2026 FOB USD PAYI
	2025	2026	2025	2026	FOB USD	KG	
	108	192	11	15	78%	32%	
ELEKTRONİK	45	91	4	0	100%	-96%	47%
ELK. ÜRT. DAĞ.	41	84	4	11	107%	173%	44%
BEYAZ EŞYA	13	15	3	4	18%	6%	8%
KABLolar	9	2	0	0	-79%	-29%	1%

İHRACATTAKİ SIRA	
2025	2026
12	8

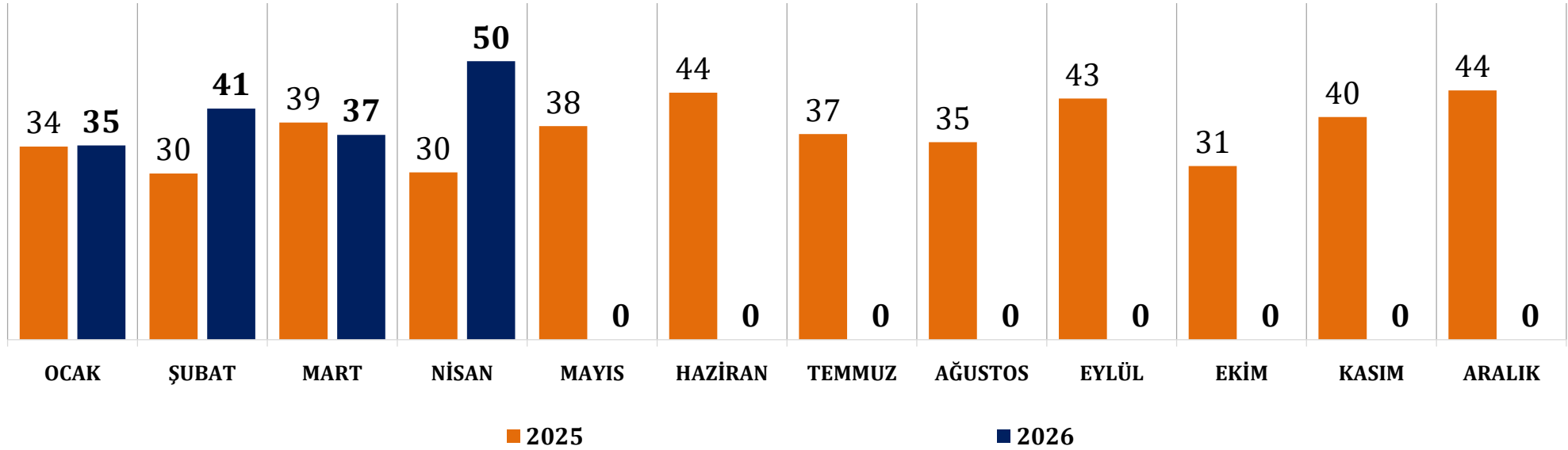
TÜRKİYE GENELİ ELEKTRİK ELEKTRONİK SEKTÖRÜ İHRACATI

İlk 10 Ülke



HOLLANDA

milyon \$



	OCAK-NISAN MİLYON USD		OCAK-NISAN MİLYON KG		DEĞİŞİM 2025-26 (%)		2026 FOB USD PAYI
	2025	2026	2025	2026	FOB USD	KG	
	133	162	15	14	22%	-1%	
ELK. ÜRT. DAĞ.	43	69	4	6	61%	33%	42%
KABLOLAR	50	45	6	4	-10%	-27%	28%
ELEKTRONİK	23	30	0	0	32%	-12%	19%
BEYAZ EŞYA	17	18	4	4	7%	3%	11%

İHRACATTAKİ SIRA	
2025	2026
10	9

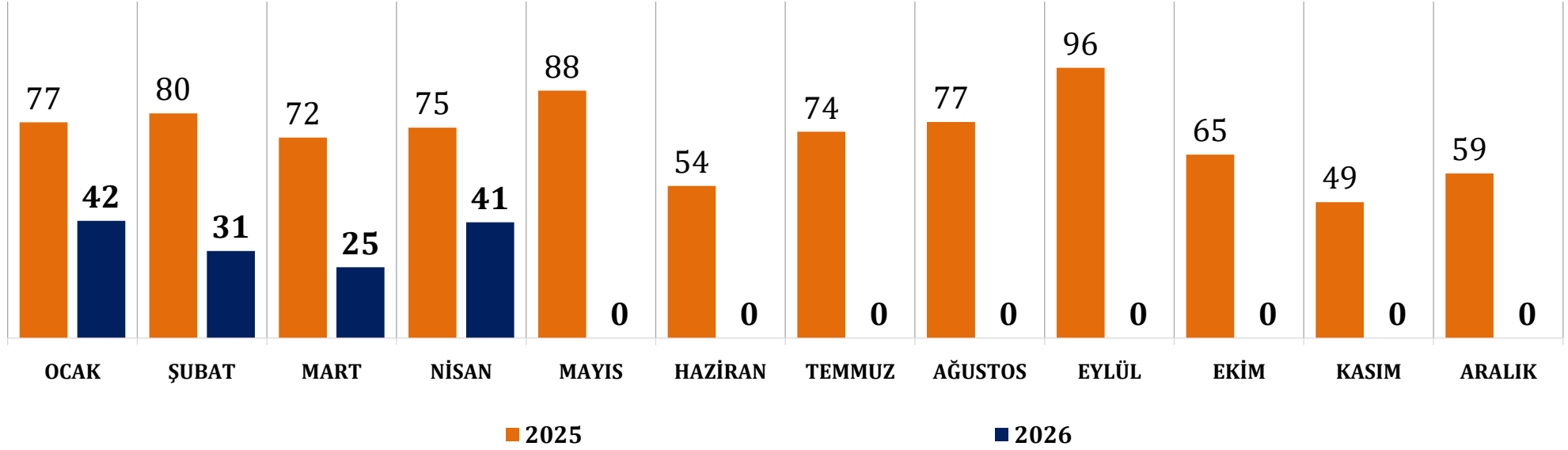
TÜRKİYE GENELİ ELEKTRİK ELEKTRONİK SEKTÖRÜ İHRACATI

İlk 10 Ülke



IRAK

milyon \$



	OCAK-NISAN MİLYON USD		OCAK-NISAN MİLYON KG		DEĞİŞİM 2025-26 (%)		2026 FOB USD PAYI
	2025	2026	2025	2026	FOB USD	KG	
	304	139	36	17	-54%	-54%	
ELK. ÜRT. DAĞ.	171	78	13	8	-54%	-41%	56%
KABLOLAR	82	41	14	6	-50%	-60%	29%
ELEKTRONİK	18	11	1	1	-40%	-26%	8%
BEYAZ EŞYA	32	9	8	2	-71%	-70%	7%

İHRACATTAKİ SIRA	
2025	2026
3	10

A. Elektrik Elektronik Sektörü İhracatı

Beyaz Eşya

Elektronik

B. Mal Grupları

Elektrik, Elektrik Üretim ve Dağıtım Ekipmanları

Kablolar

C. İlk 10 Ülke

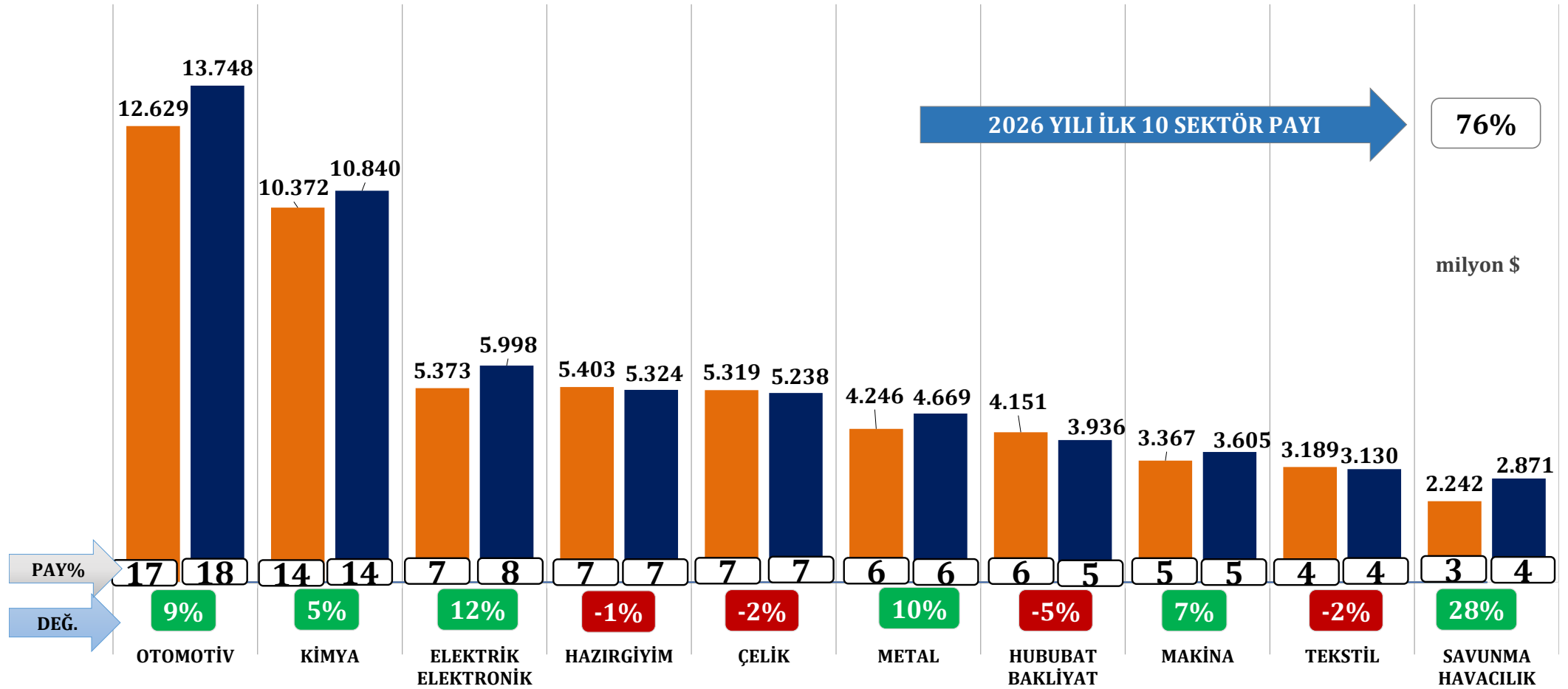
D. Türkiye Tüm Sektörler İhracatı - İlk 10 Ülke

TÜRKİYE GENELİ - KÜMÜLATİF KARŞILAŞTIRMA

İhracatçı Sektörler İlk 10



	OCAK-NİSAN 2025	OCAK-NİSAN 2026	DEĞİŞİM
Özel İhracat Toplamı	74,6 milyar \$	77,9 milyar \$	4%
İhracatçı Birliklerin Kaydından Muaf İhracat ve Serbest Bölgeler Farkı	11,5 milyar \$	10,7 milyar \$	-7%
Genel İhracat Toplamı	86,1 milyar \$	88,6 milyar \$	3%



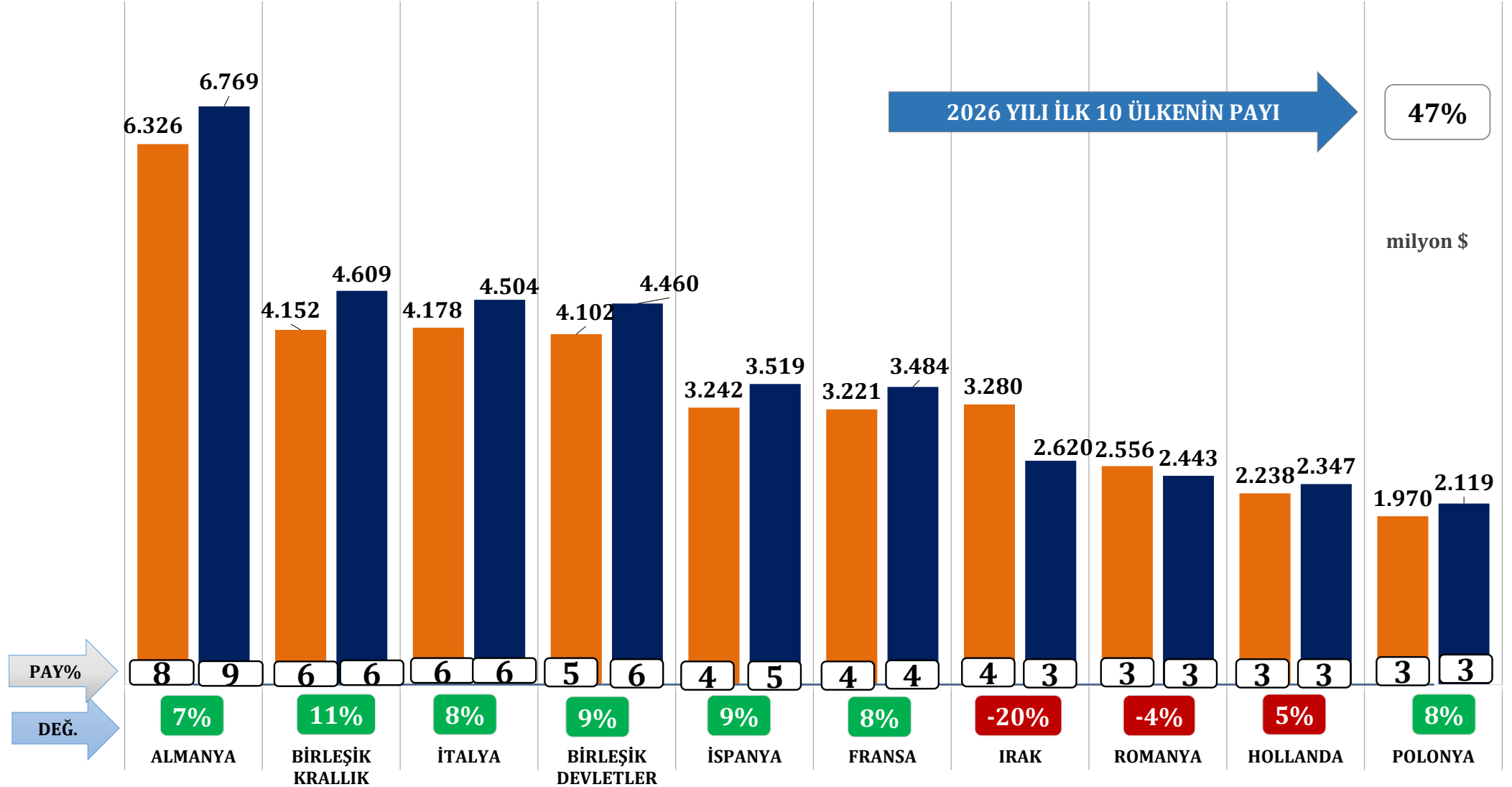
Kaynak: Türkiye İhracatçıları Meclisi

TÜRKİYE GENELİ - KÜMÜLATİF KARŞILAŞTIRMA

Tüm Sektörler İhracatı - İlk 10 Ülke



OCAK-NİSAN 2025	OCAK-NİSAN 2026	DEĞİŞİM
35,3 milyar \$	36,9 milyar \$	5%



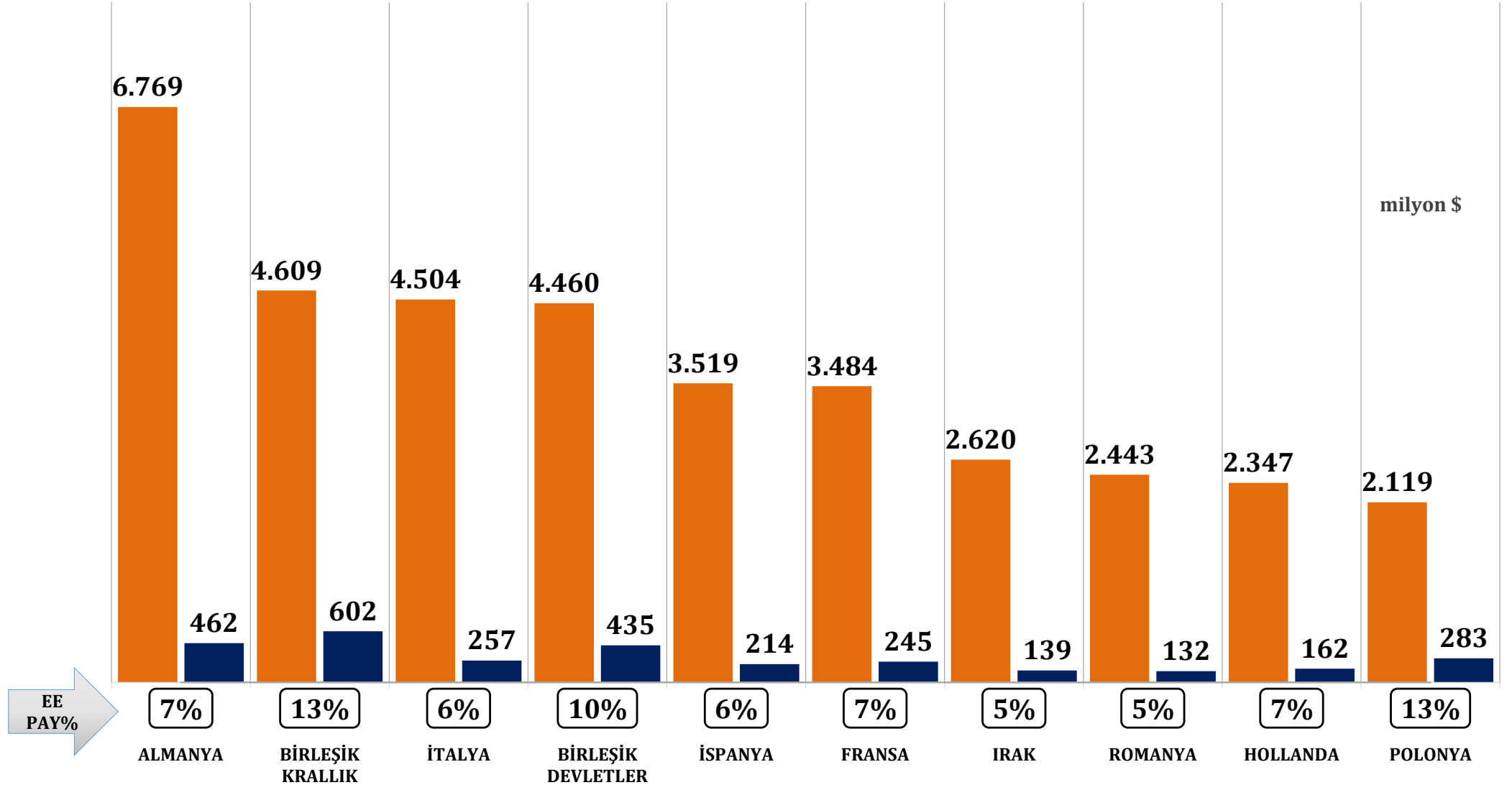
Kaynak: Türkiye İhracatçılar Meclisi

TÜRKİYE GENELİ - KÜMÜLATİF KARŞILAŞTIRMA

Tüm Sektörler İhracatı - İlk 10 Ülke - EE Sektörü Payı



TÜM SEKTÖRLER	EE SEKTÖRÜ	PAY (%)
88,6 milyar \$	6,1 milyar \$	6.8





ELEKTRİK VE ELEKTRONİK İHRACATÇILARI BİRLİĞİ

NİSAN 2026 İHRACAT RAPORU