



ELEKTRİK VE ELEKTRONİK İHRACATÇILARI BİRLİĞİ

ŞUBAT 2026 İHRACAT RAPORU

Not: Rapor Elektrik ve Elektronik İhracatçıları Birliği'nin iştigal sahasındaki GTIP'ler baz alınarak hazırlanmıştır.

A. Elektrik Elektronik Sektörü İhracatı

Beyaz Eşya

Elektronik

B. Mal Grupları

Elektrik, Elektrik Üretim ve Dağıtım Ekipmanları

Kablolar

C. İlk 10 Ülke

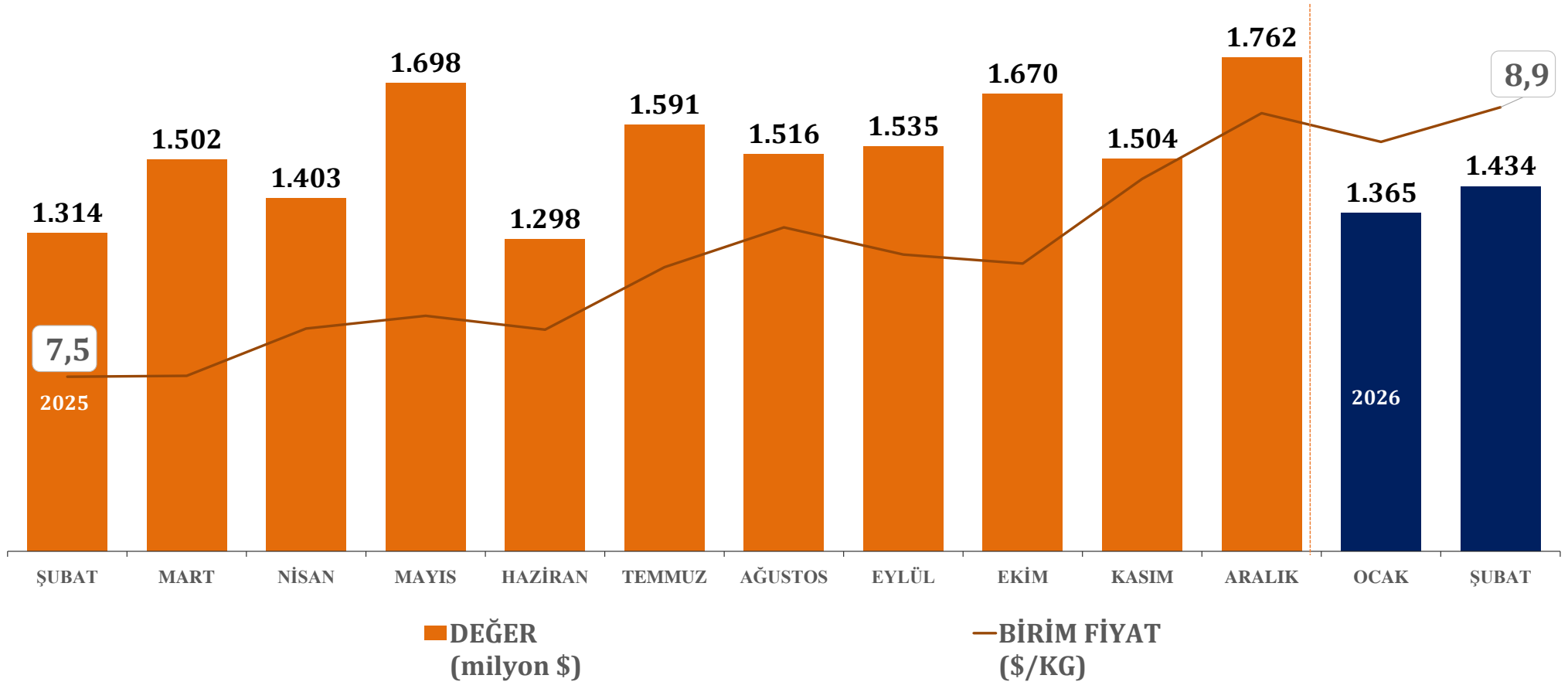
D. Türkiye Tüm Sektörler İhracatı - İlk 10 Ülke

TÜRKİYE GENELİ - AYLIK/KÜMÜLATİF KARŞILAŞTIRMA

Elektrik Elektronik Sektörü İhracatı



	OCAK-ŞUBAT 2025	OCAK-ŞUBAT 2026	SON 12 AY	2025-2026 DEĞİŞİM
FOB USD	2.559 milyon \$	2.799 milyon \$	18.277 milyon \$	9%
KG	351 milyon kg	317 milyon kg	2.236 milyon kg	-10%
BR FYT	\$7,29	\$8,84	\$8,17	21%



TÜRKİYE GENELİ -KÜMÜLATİF KARŞILAŞTIRMA

Elektrik Elektronik Sektörü Son 5 Yıl Aylık İhracat-Döviz ve KG Bazında



	FOB USD					KG				
	2022	2023	2024	2025	2026	2022	2023	2024	2025	2026
OCAK	999.876.022	1.192.297.920	1.228.124.386	1.245.244.000	1.365.055.286	163.829.188	178.399.049	176.269.600	175.016.807	156.110.216
ŞUBAT	1.196.604.702	1.322.621.380	1.311.833.509	1.313.870.388	1.433.639.217	195.906.427	195.845.297	197.166.939	176.192.822	160.466.074
MART	1.390.644.957	1.534.218.340	1.486.201.286	1.502.052.755	0	231.553.898	232.044.479	209.725.510	201.293.263	0
NİSAN	1.421.713.034	1.235.167.658	1.215.054.942	1.402.877.759	0	232.077.454	184.600.798	176.812.705	181.697.129	0
MAYIS	1.082.788.074	1.402.012.478	1.523.475.400	1.697.889.014	0	175.868.413	209.286.964	225.105.747	217.937.549	0
HAZİRAN	1.382.119.406	1.358.936.792	1.211.965.237	1.297.951.140	0	225.389.673	195.752.336	173.459.347	168.241.221	0
TEMMUZ	1.046.611.346	1.280.686.910	1.435.464.612	1.590.645.346	0	165.507.431	188.857.219	207.866.592	197.406.901	0
AĞUSTOS	1.278.884.549	1.420.616.029	1.503.383.446	1.515.796.463	0	210.596.981	209.803.010	208.297.931	183.163.786	0
EYLÜL	1.361.417.957	1.423.911.339	1.505.017.454	1.534.767.564	0	222.897.206	201.706.319	204.152.764	188.845.124	0
EKİM	1.343.206.978	1.434.507.423	1.578.015.809	1.670.420.055	0	227.580.514	214.884.875	221.086.986	206.801.831	0
KASIM	1.451.264.773	1.409.085.363	1.478.554.998	1.504.158.869	0	229.736.349	209.062.227	194.496.979	176.092.882	0
ARALIK	1.500.125.636	1.458.738.961	1.503.395.007	1.762.220.677	0	224.397.706	200.161.115	201.277.548	197.966.471	0
TOPLAM	15.455.257.435	16.472.800.594	16.980.486.088	18.037.894.030	2.798.694.502	2.505.341.241	2.420.403.687	2.395.718.648	2.270.655.785	316.576.290
Aylık Ortalama	1.287.938.120	1.372.733.383	1.415.040.507	1.503.157.836	1.399.347.251	208.778.437	201.700.307	199.643.221	189.221.315	158.288.145

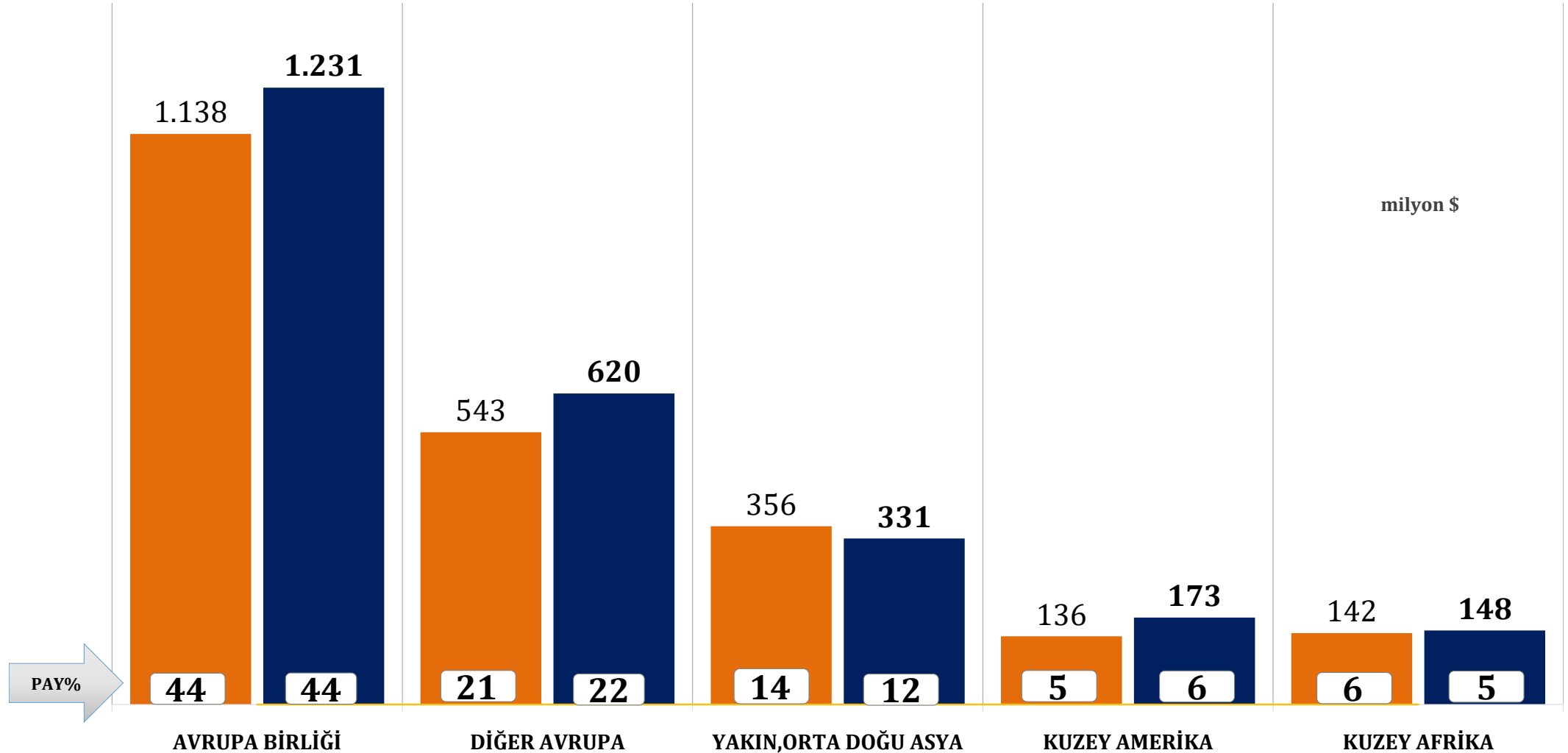
ÜLKE GRUPLARI

OCAK-ŞUBAT 2025

2.559 milyon \$

OCAK-ŞUBAT 2026

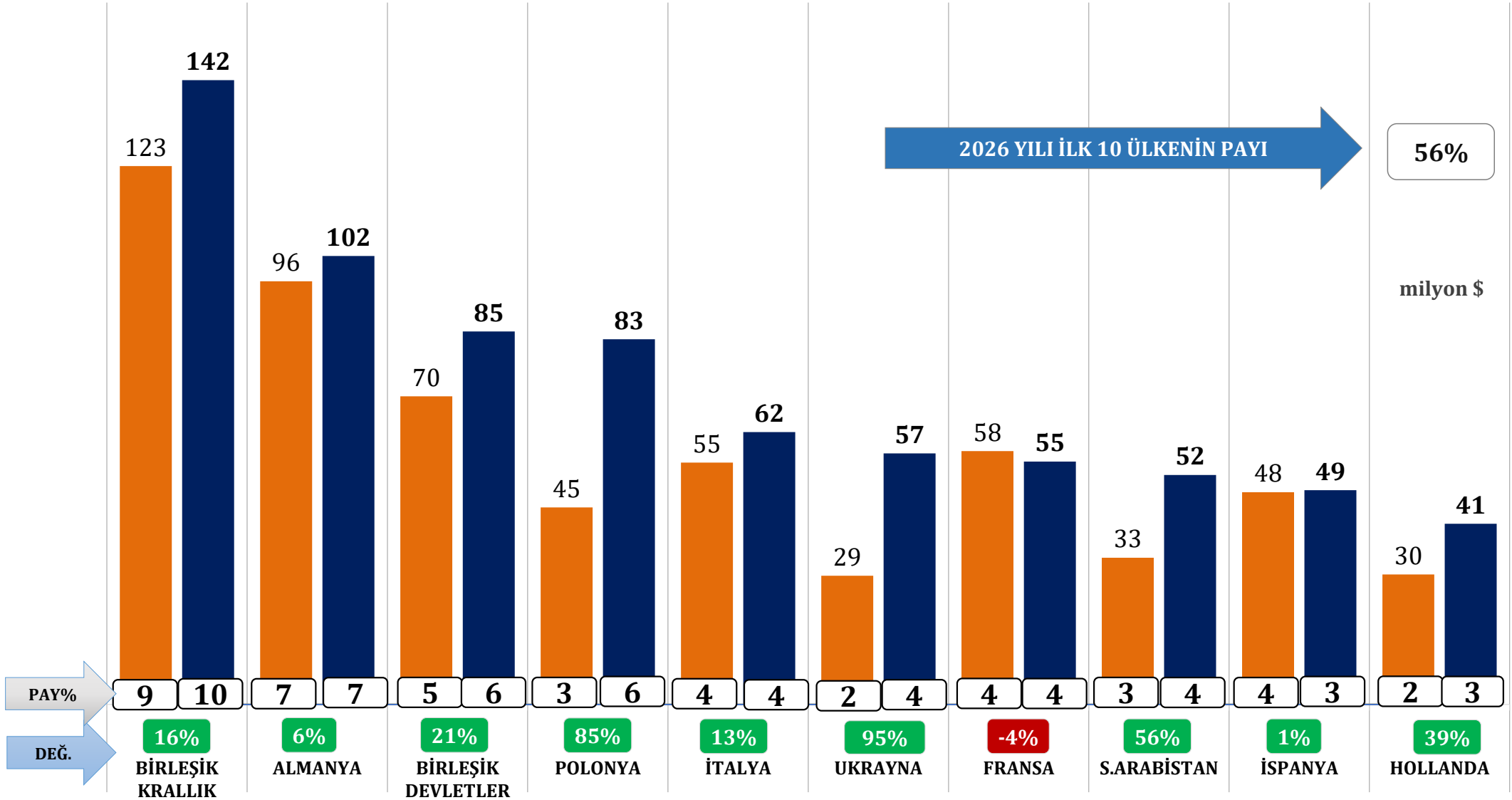
2.799 milyon \$



*Birleşik Krallık 2021 yılı itibari ile Diğer Avrupa ülkeleri arasında takip edilmektedir.

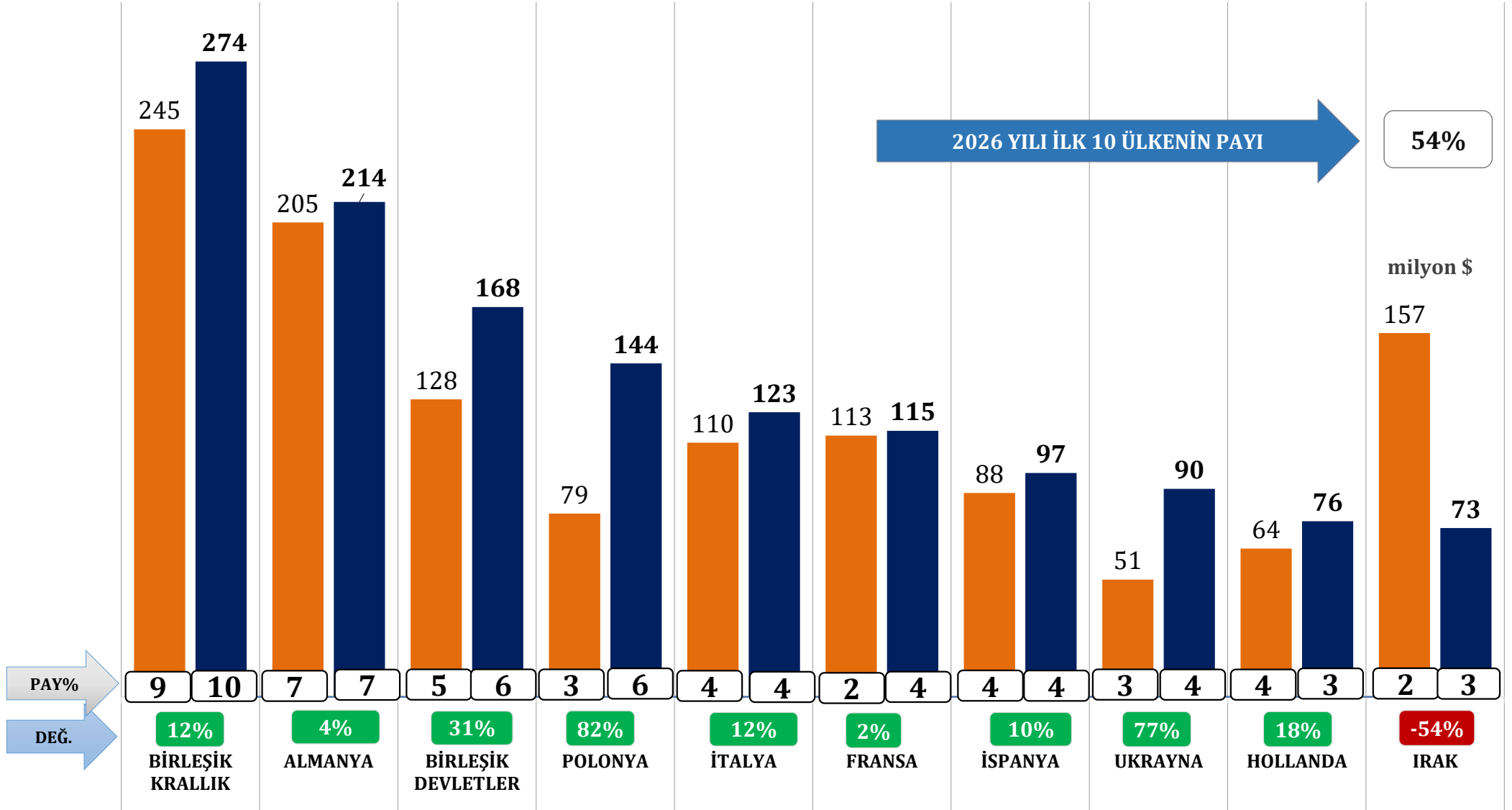
İLK 10 ÜLKE TOPLAMI

ŞUBAT 2025	ŞUBAT 2026	DEĞİŞİM
588 milyon \$	730 milyon \$	24%



İLK 10 ÜLKE TOPLAMI

OCAK-ŞUBAT 2025	OCAK-ŞUBAT 2026	DEĞİŞİM
1.240 milyon \$	1.373 milyon \$	11%



OCAK-ŞUBAT 2026

ARTIŞ SIRALAMA			MİLYON \$		DEĞİŞİM		PAY
2025	2026	ÜLKE	2025	2026	milyon \$	%	2026
8	4	POLONYA	79	144	65	82%	5,6%
4	3	BİRLEŞİK DEVLETLER	128	168	40	31%	6,6%
13	8	UKRAYNA	51	90	39	77%	3,5%
1	1	BİRLEŞİK KRALLIK	245	274	29	12%	10,7%
14	11	SUUDİ ARABİSTAN	44	71	26	59%	2,8%
17	13	BİRLEŞİK ARAP EMİRLİKLERİ	40	60	21	52%	2,4%
21	16	AVUSTURYA	37	55	18	47%	2,1%
89	39	KAMERUN	3	17	14	504%	0,7%
16	15	MISIR	43	56	14	33%	2,2%
27	18	FAS	24	38	14	57%	1,5%
TOPLAM			694	974	279	40%	38,0%

AZALIŞ SIRALAMA			MİLYON \$		DEĞİŞİM		PAY
2025	2026	ÜLKE	2025	2026	milyon \$	%	2026
3	10	IRAK	157	73	-84	-54%	2,8%
9	17	YUNANİSTAN	74	54	-20	-27%	2,1%
25	42	FİNLANDİYA	28	13	-15	-53%	0,5%
15	24	RUSYA FEDERASYONU	44	31	-12	-29%	1,2%
19	28	LİBYA	38	27	-11	-30%	1,1%
26	41	CEZAYİR	26	15	-11	-44%	0,6%
33	45	KATAR	19	11	-8	-41%	0,4%
23	30	BELÇİKA	30	24	-7	-22%	0,9%
59	109	AFGANİSTAN	7	2	-6	-79%	0,1%
42	58	LİTVANYA	13	8	-5	-37%	0,3%
TOPLAM			437	257	-180	-41%	10,0%

TÜRKİYE GENELİ -KÜMÜLATİF KARŞILAŞTIRMA

Elektrik Elektronik Sektörü İhracatı - Döviz Bazında



OCAK-ŞUBAT 2026

PARA BİRİMİ	TOPLAM FOB DÖVİZ		TOPLAM FOB USD		DEĞİŞİM		PAY 2025/2026	
	2025	2026	2025	2026	DÖVİZ	ABD \$	ABD \$	ABD \$
EURO	1.374.199.643	1.397.938.161	1.415.795.350	1.625.349.979	2%	15%	55%	58%
AMERIKAN DOLARI	831.511.855	857.444.428	831.511.855	857.444.428	3%	3%	32%	31%
İNGİLİZ STERLİNİ	161.972.162	154.835.911	195.583.309	204.943.547	-4%	5%	8%	7%
TÜRK LIRASI	2.191.422.748	2.720.168.003	84.006.115	81.672.562	24%	-3%	3%	3%
RUS RUBLESİ	1.359.633.721	849.897.968	13.713.836	10.799.883	-37%	-21%	1%	0,4%
POLONYA ZLOTISI (YENİ)	47.593.582	36.699.647	10.862.626	8.932.721	-23%	-18%	0%	0%
İSVEÇ KRONU	38.597.350	27.596.212	3.399.470	2.872.645	-29%	-15%	0%	0%
İSVİÇRE FRANKI	588.027	2.124.304	633.997	2.722.401	261%	329%	0%	0%
ÇEK KORUNASI	40.305.901	35.864.626	1.518.656	1.593.436	-11%	5%	0%	0%
AVUSTRALYA DOLARI	1.912.632	1.933.125	1.135.447	1.313.661	1%	16%	0%	0%
NORVEÇ KRONU	0	6.010.672	0	606.352	#SAYI/0!	#SAYI/0!	0%	0%
ROMANYA LEUSU	0	1.107.581	0	249.193	#SAYI/0!	#SAYI/0!	0%	0%
SUUDI ARABİSTAN RİYALİ	432.830	444.924	115.418	118.165	3%	2%	0%	0%
BİRLEŞİK ARAP EMİRLİKLERİ DIRHEMİ	55.500	100.278	14.121	26.699	81%	89%	0%	0%
KANADA DOLARI	1.029.587	35.915	703.717	23.218	-97%	-97%	0%	0%
ÇİN RENMINBİSİ	659.064	156.225	88.329	22.309	-76%	-75%	0%	0%
KATAR RİYALİ	125.800	9.061	31.550	2.362	-93%	-93%	0%	0%
JAPON YENİ	121.600	190.000	592	941	56%	59%	0%	0%
Genel Toplam	6.019.872.176	6.080.621.748	2.559.114.388	2.798.694.502	1%	9%	100%	100%

A. Elektrik Elektronik Sektörü İhracatı

Beyaz Eşya

Elektronik

Elektrik, Elektrik Üretim ve Dağıtım Ekipmanları

Kablolar

B. Mal Grupları

C. İlk 10 Ülke

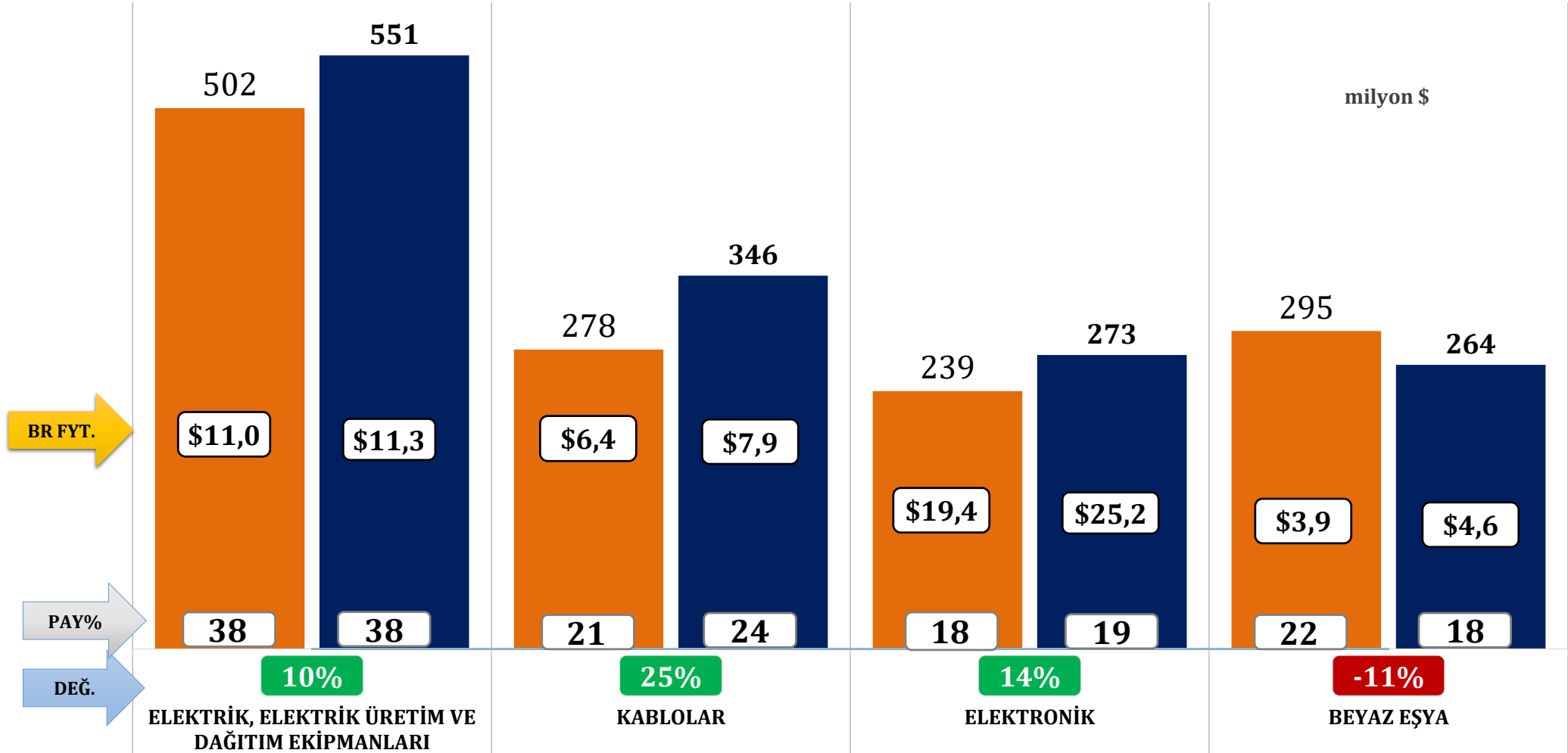
D. Türkiye Tüm Sektörler İhracatı - İlk 10 Ülke

TÜRKİYE GENELİ - AYLIK KARŞILAŞTIRMA

Elektrik Elektronik Sektörü Tüm Mal Grupları İhracatı



	ŞUBAT 2025	ŞUBAT 2026	DEĞİŞİM
FOB USD	1.314 milyon \$	1.434 milyon \$	9%
KG	176 milyon kg	160 milyon kg	-9%
BR FYT	\$7,46	\$8,93	20%

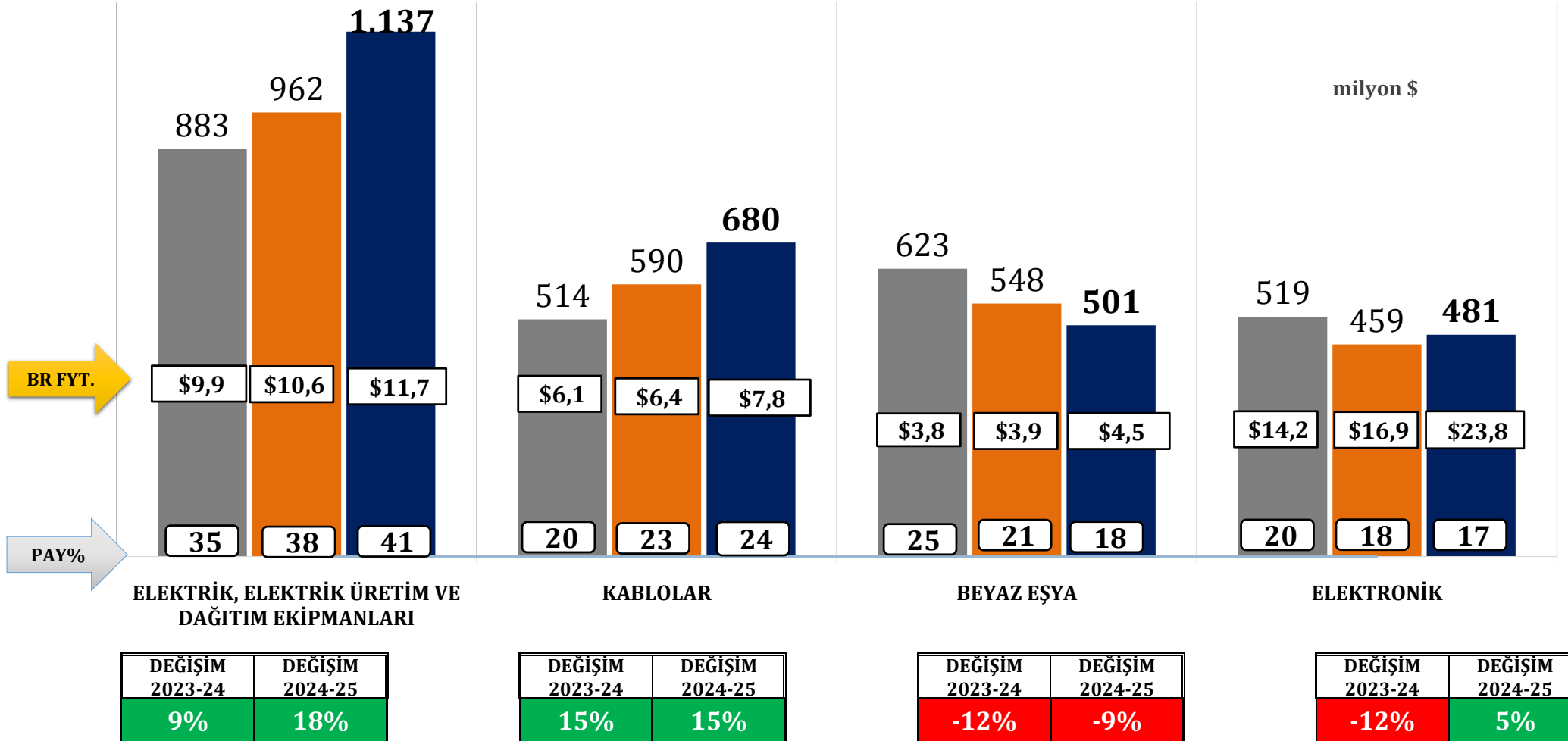


TÜRKİYE GENELİ - 2023/2024/2025 KÜMÜLATİF KARŞILAŞTIRMA

Elektrik Elektronik Sektörü Tüm Mal Grupları İhracatı



	OCAK-ŞUBAT 2024	OCAK-ŞUBAT 2025	OCAK-ŞUBAT 2026	DEĞİŞİM 2024-25	DEĞİŞİM 2025-26
FOB USD	2.540 milyon \$	2.559 milyon \$	2.799 milyon \$	1%	9%
KG	373 milyon kg	351 milyon kg	317 milyon kg	-6%	-10%
BR FYT	\$6,80	\$7,29	\$8,84	7%	21%

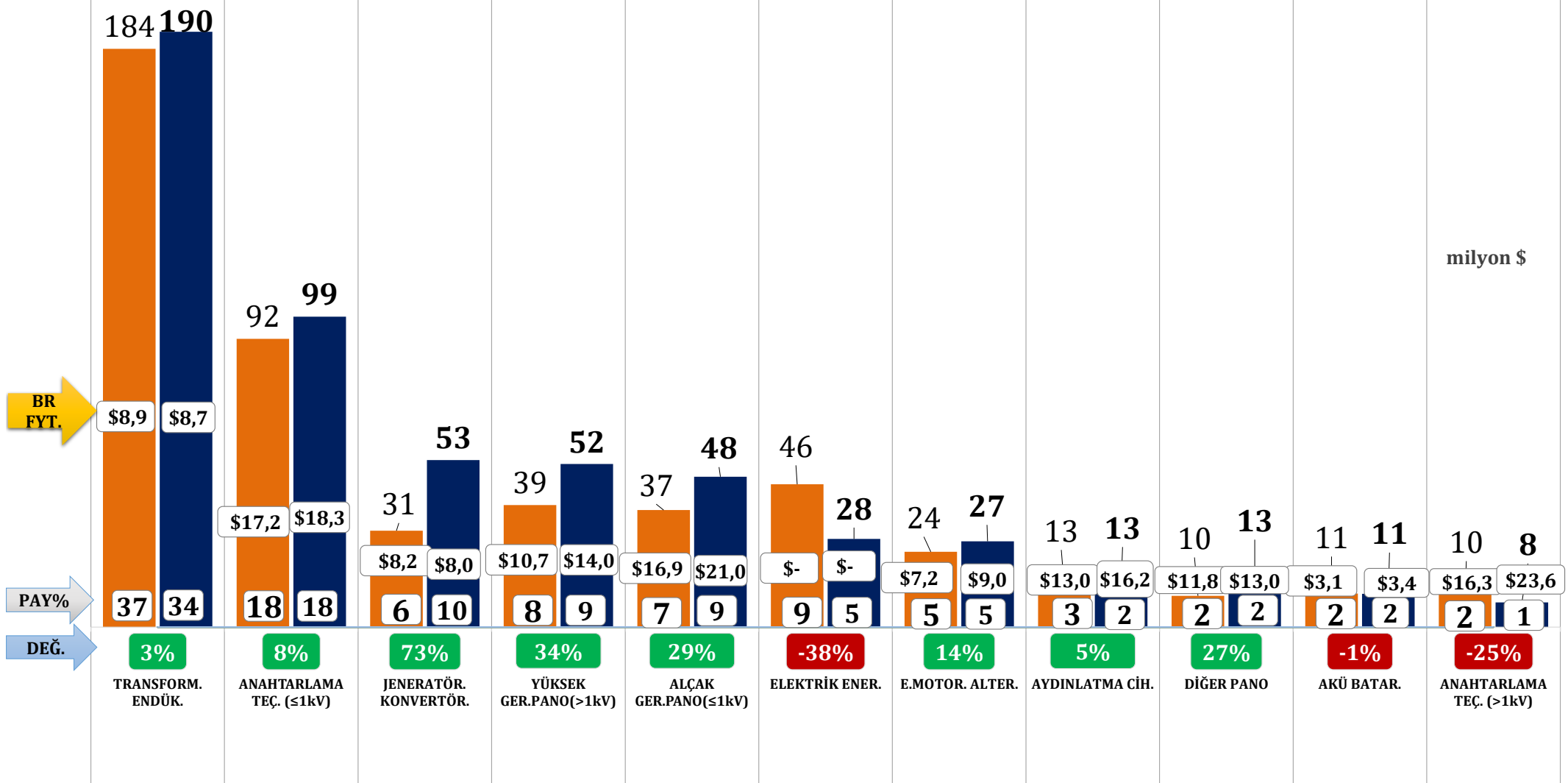


TÜRKİYE GENELİ - AYLIK KARŞILAŞTIRMA

Elektrik, Elektrik Üretim ve Dağıtım Ekipmanları İhracatı



	ŞUBAT 2025	ŞUBAT 2026	DEĞİŞİM
FOB USD	502 milyon \$	551 milyon \$	10%
KG	45 milyon kg	49 milyon kg	7%
BR FYT	\$11,05	\$11,30	2%

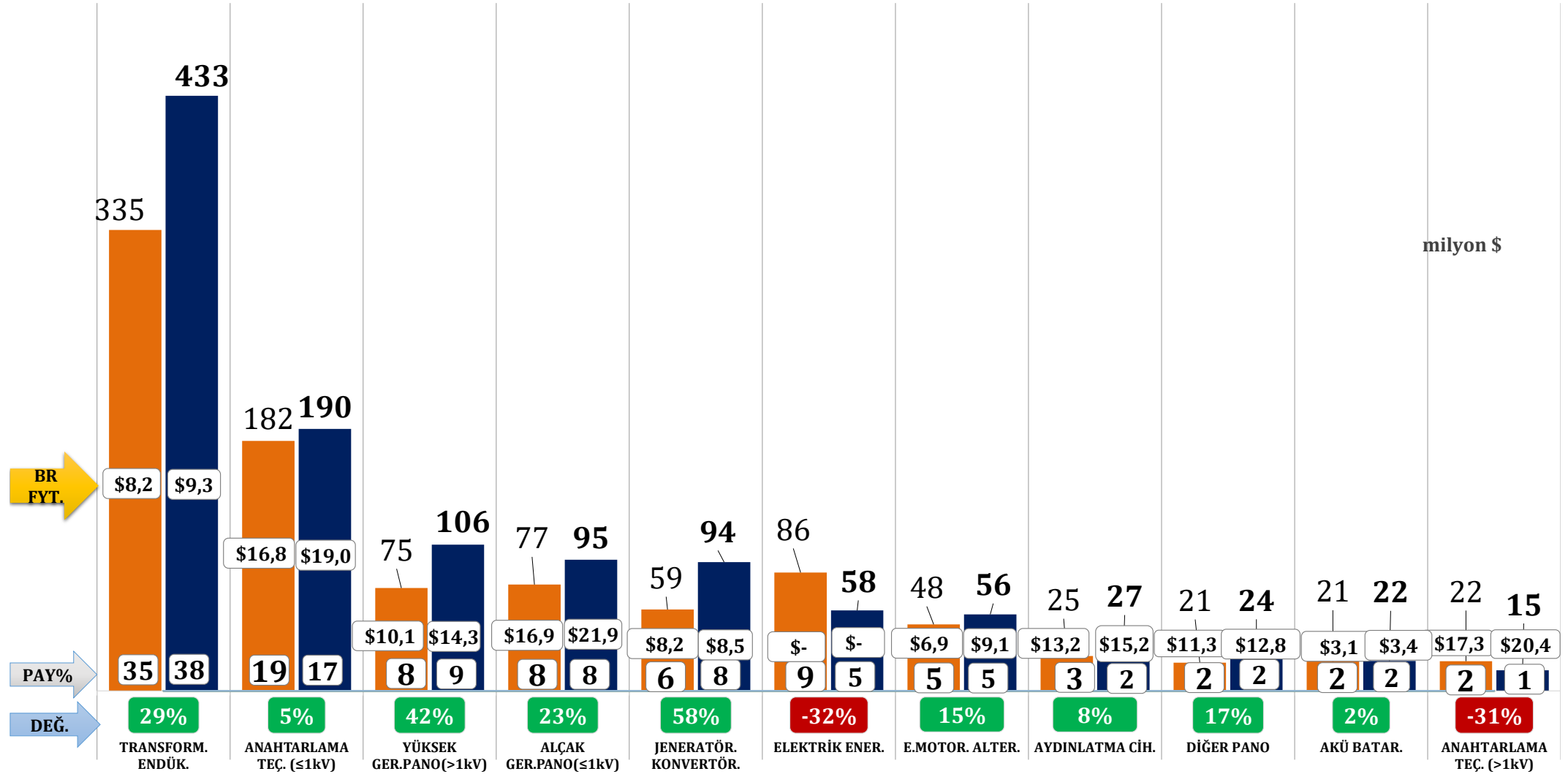


TÜRKİYE GENELİ - KÜMÜLATİF KARŞILAŞTIRMA

Elektrik, Elektrik Üretim ve Dağıtım Ekipmanları İhracatı



	OCAK-ŞUBAT 2025	OCAK-ŞUBAT 2026	DEĞİŞİM
FOB USD	962 milyon \$	1.137 milyon \$	18%
KG	91 milyon kg	97 milyon kg	7%
BR FYT	\$10,58	\$11,66	10%

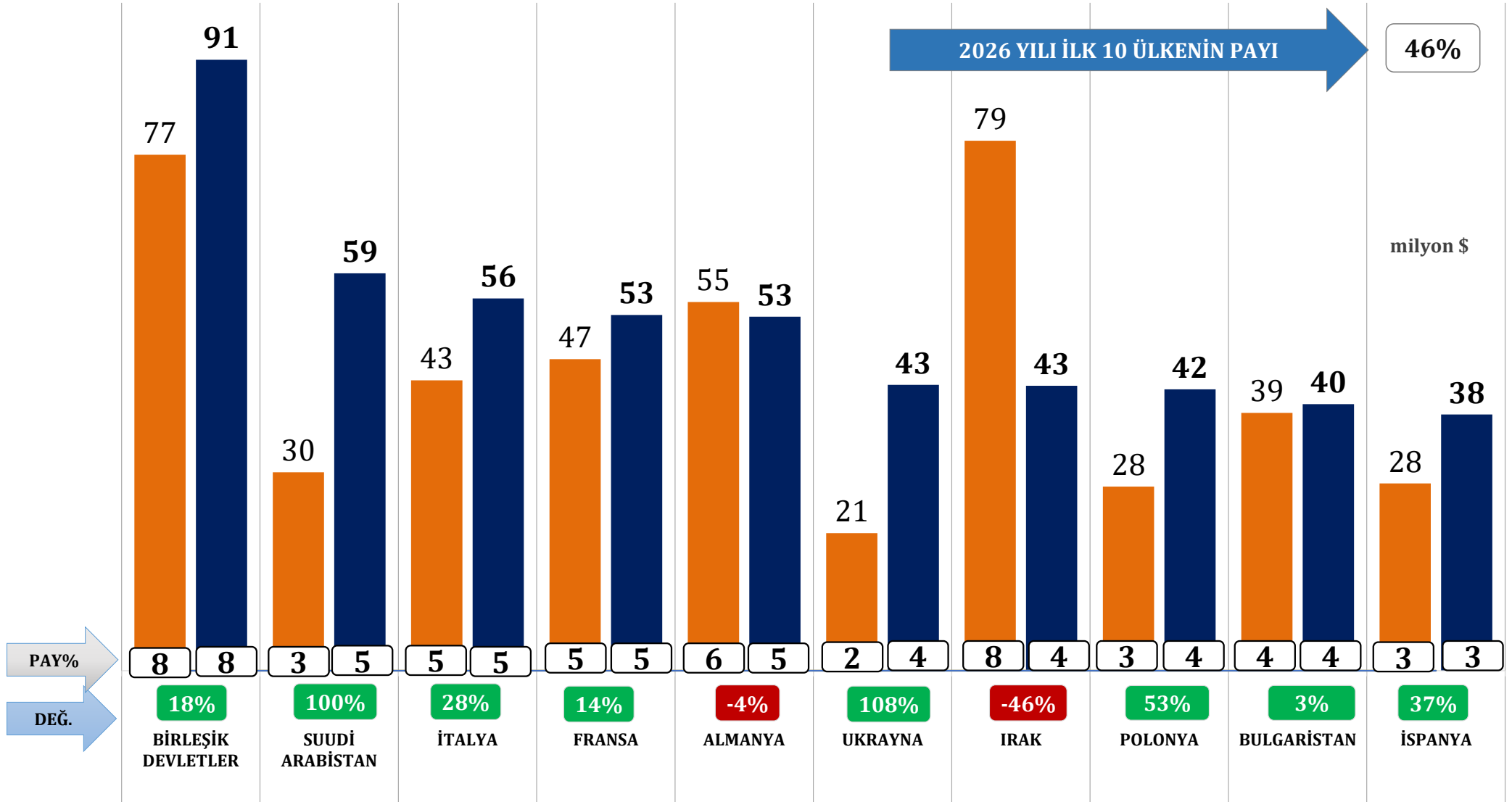


TÜRKİYE GENELİ - KÜMÜLATİF KARŞILAŞTIRMA

Elektrik, Elektrik Üretim ve Dağıtım Ekipmanları - İlk 10 Ülke



	OCAK-ŞUBAT 2025	OCAK-ŞUBAT 2026	DEĞİŞİM
FOB USD	446 milyon \$	519 milyon \$	16%

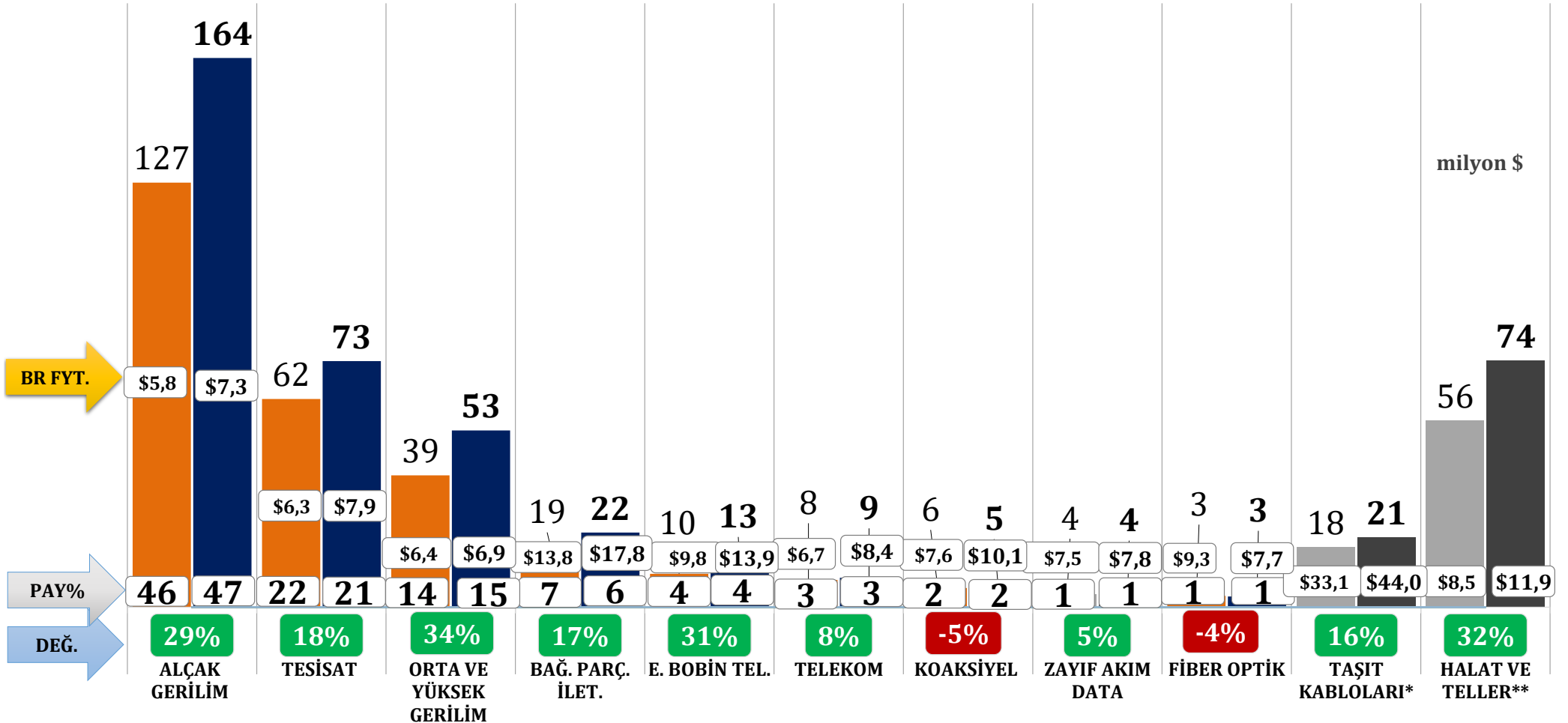


TÜRKİYE GENELİ - AYLIK KARŞILAŞTIRMA

Kablo İhracatı



	ŞUBAT 2025	ŞUBAT 2026	DEĞİŞİM
FOB USD	278 milyon \$	346 milyon \$	25%
KG	43 milyon kg	44 milyon kg	2%
BR FYT	\$6,43	\$7,86	22%



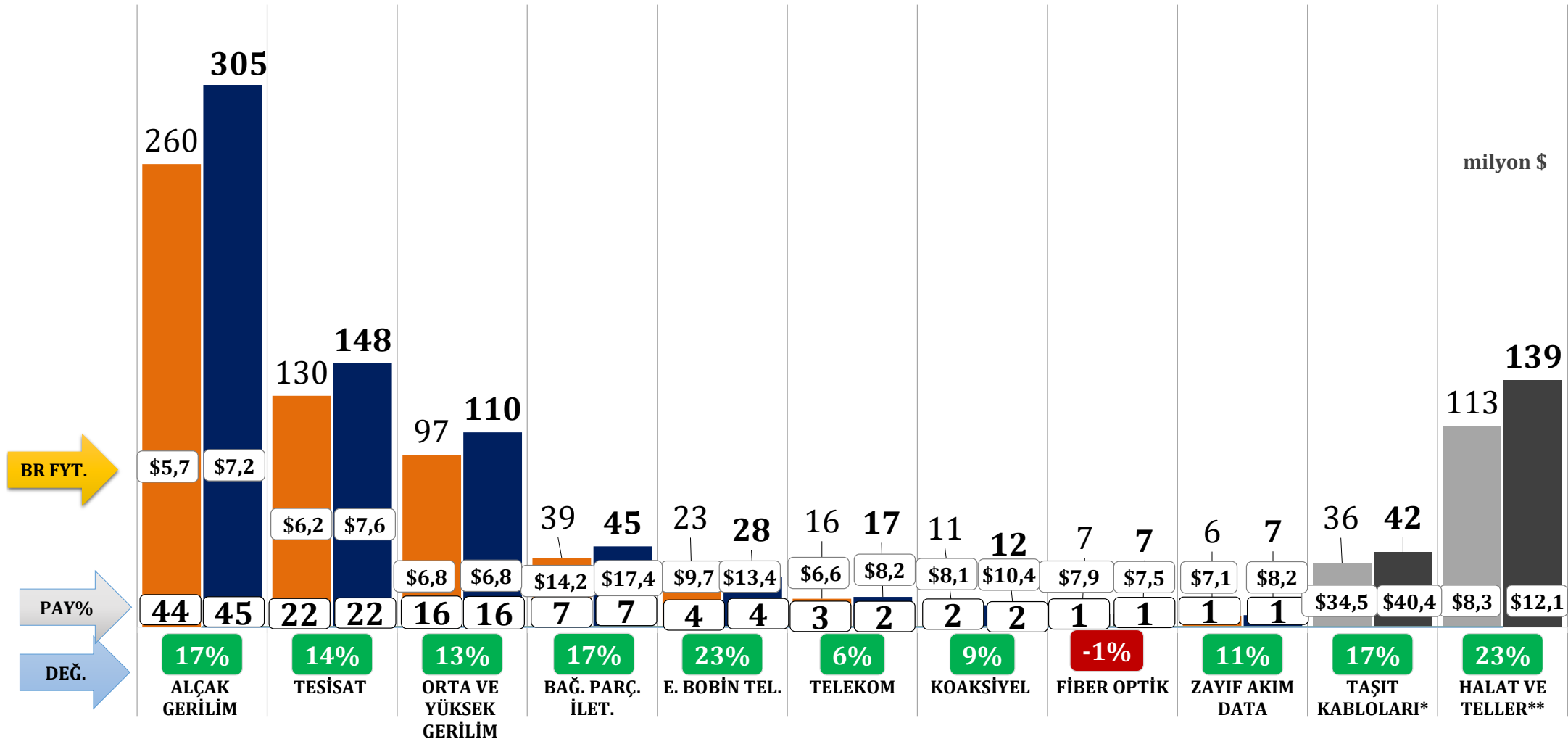
*Birlik işigali dışında GTİPler içerdiğinden toplamlara dâhil edilmemiştir.

TÜRKİYE GENELİ - KÜMÜLATİF KARŞILAŞTIRMA

Kablo İhracatı



	OCAK-ŞUBAT 2025	OCAK-ŞUBAT 2026	DEĞİŞİM
FOB USD	590 milyon \$	680 milyon \$	15%
KG	92 milyon kg	88 milyon kg	-5%
BR FYT	\$6,42	\$7,76	21%

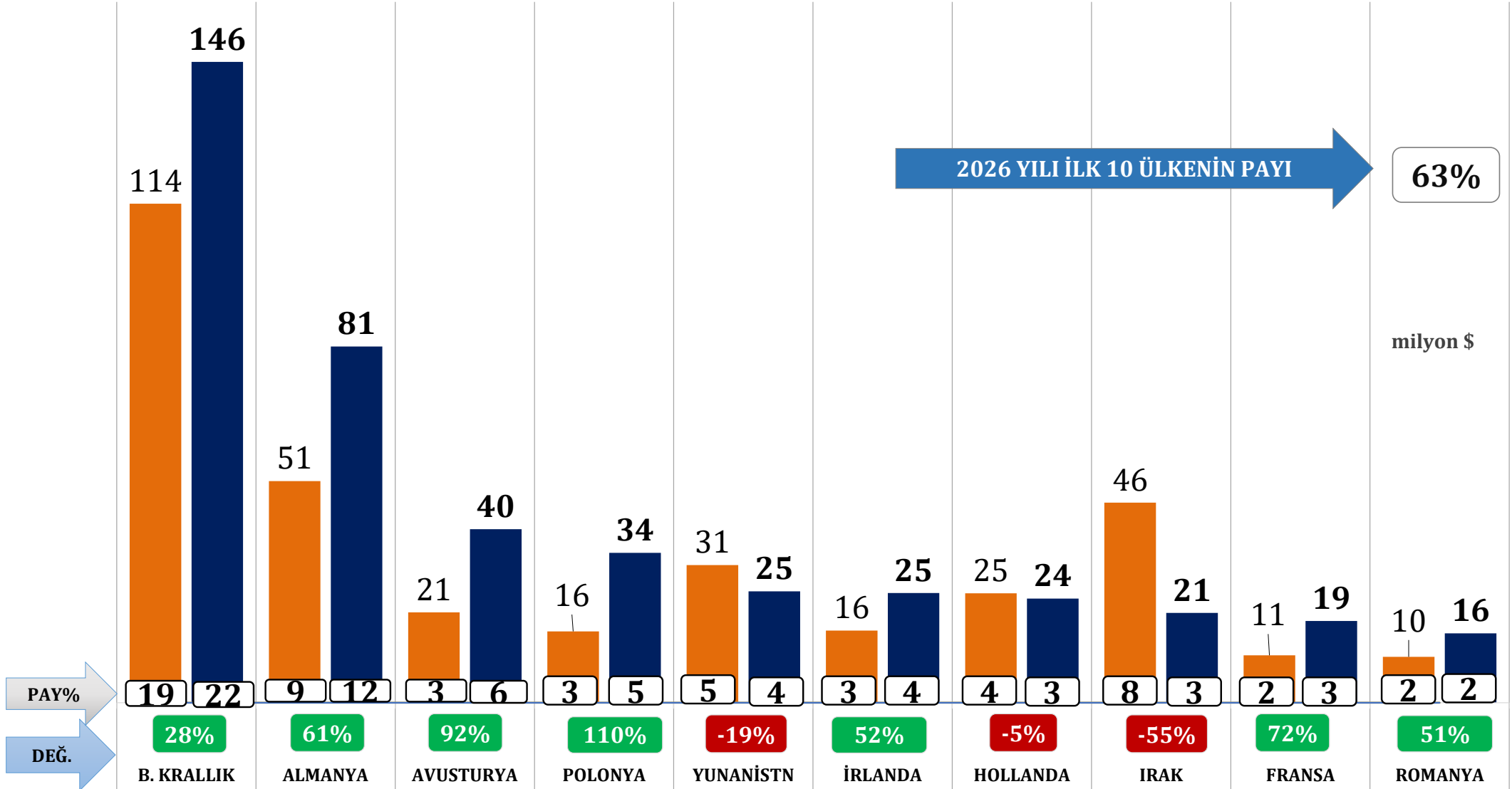


TÜRKİYE GENELİ - KÜMÜLATİF KARŞILAŞTIRMA

Kablo İhracatı - İlk 10 Ülke



	OCAK-ŞUBAT 2025	OCAK-ŞUBAT 2026	DEĞİŞİM
FOB USD	341 milyon \$	431 milyon \$	26%

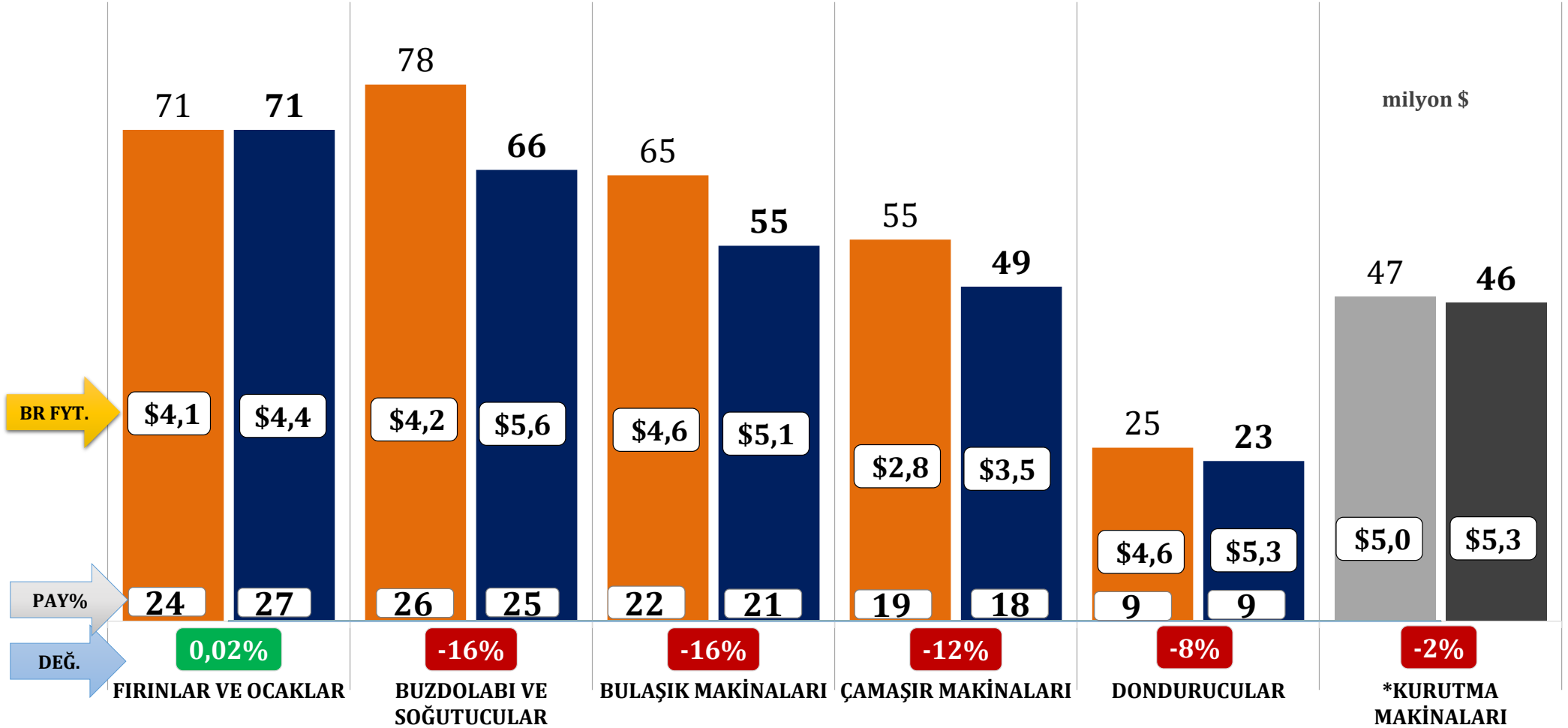


TÜRKİYE GENELİ - AYLIK KARŞILAŞTIRMA

Beyaz Eşya İhracatı



	ŞUBAT 2025	ŞUBAT 2026	DEĞİŞİM
FOB USD	295 milyon \$	264 milyon \$	-11%
KG	75 milyon kg	57 milyon kg	-24%
BR FYT	\$3,92	\$4,64	18%



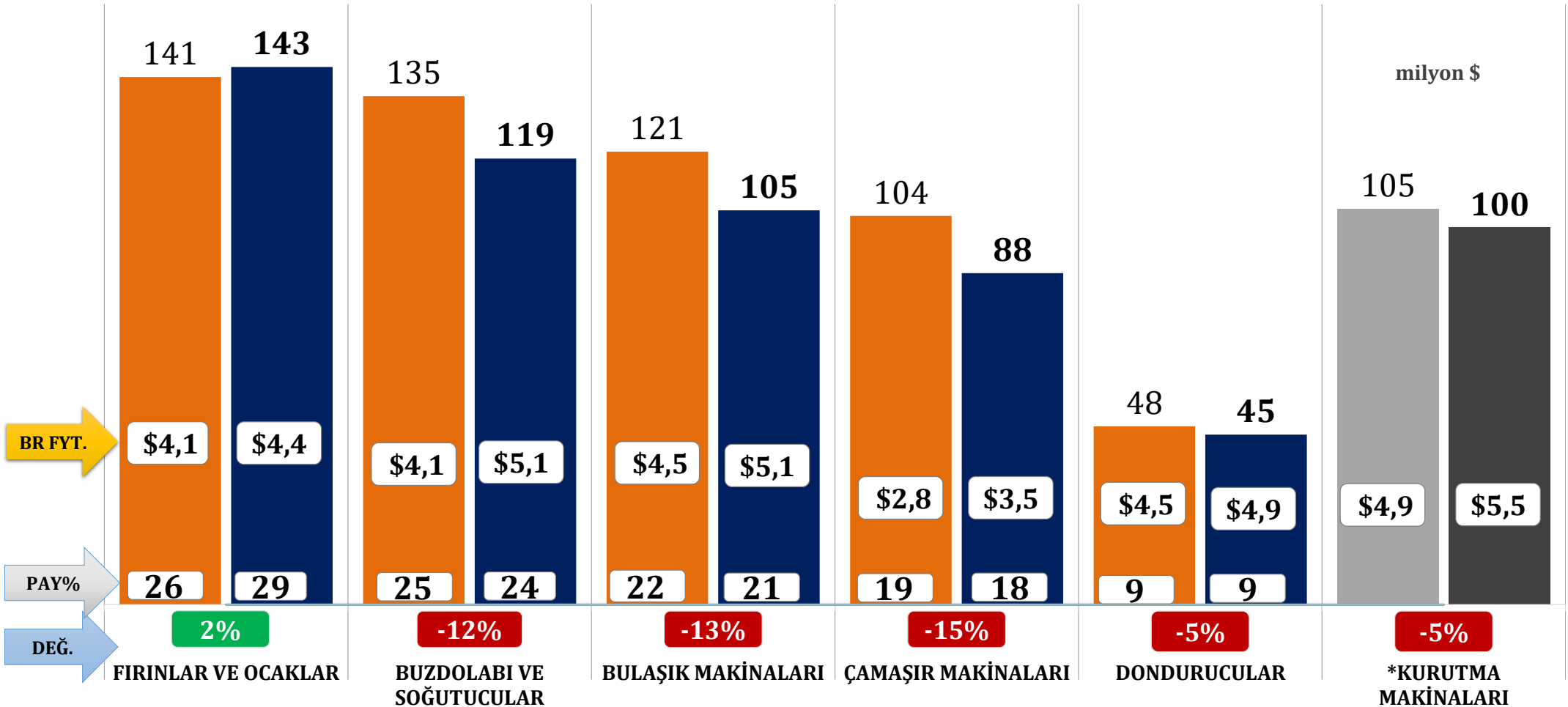
*Birlik iştigali dışında GTİPler içerdiğinden toplamlara dâhil edilmemiştir.

TÜRKİYE GENELİ - KÜMÜLATİF KARŞILAŞTIRMA

Beyaz Eşya İhracatı



	OCAK-ŞUBAT 2025	OCAK-ŞUBAT 2026	DEĞİŞİM
FOB USD	548 milyon \$	501 milyon \$	-9%
KG	141 milyon kg	111 milyon kg	-21%
BR FYT	\$3,88	\$4,50	16%



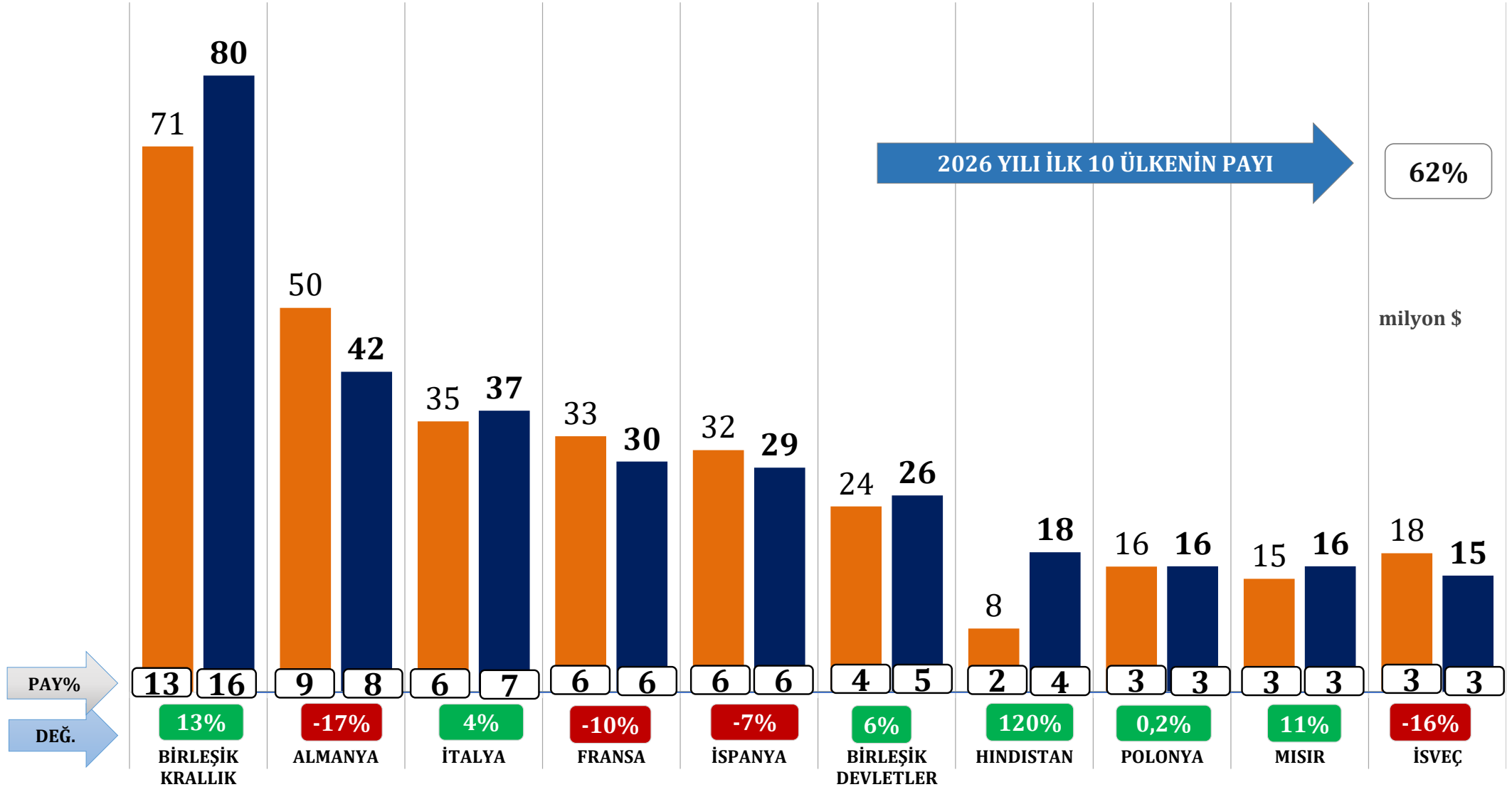
*Birlik işçigali dışında GTİPler içerdiğinden toplamlara dâhil edilmemiştir.

TÜRKİYE GENELİ - KÜMÜLATİF KARŞILAŞTIRMA

Beyaz Eşya İhracatı - İlk 10 Ülke



	OCAK-ŞUBAT 2025	OCAK-ŞUBAT 2026	DEĞİŞİM
FOB USD	304 milyon \$	310 milyon \$	2%

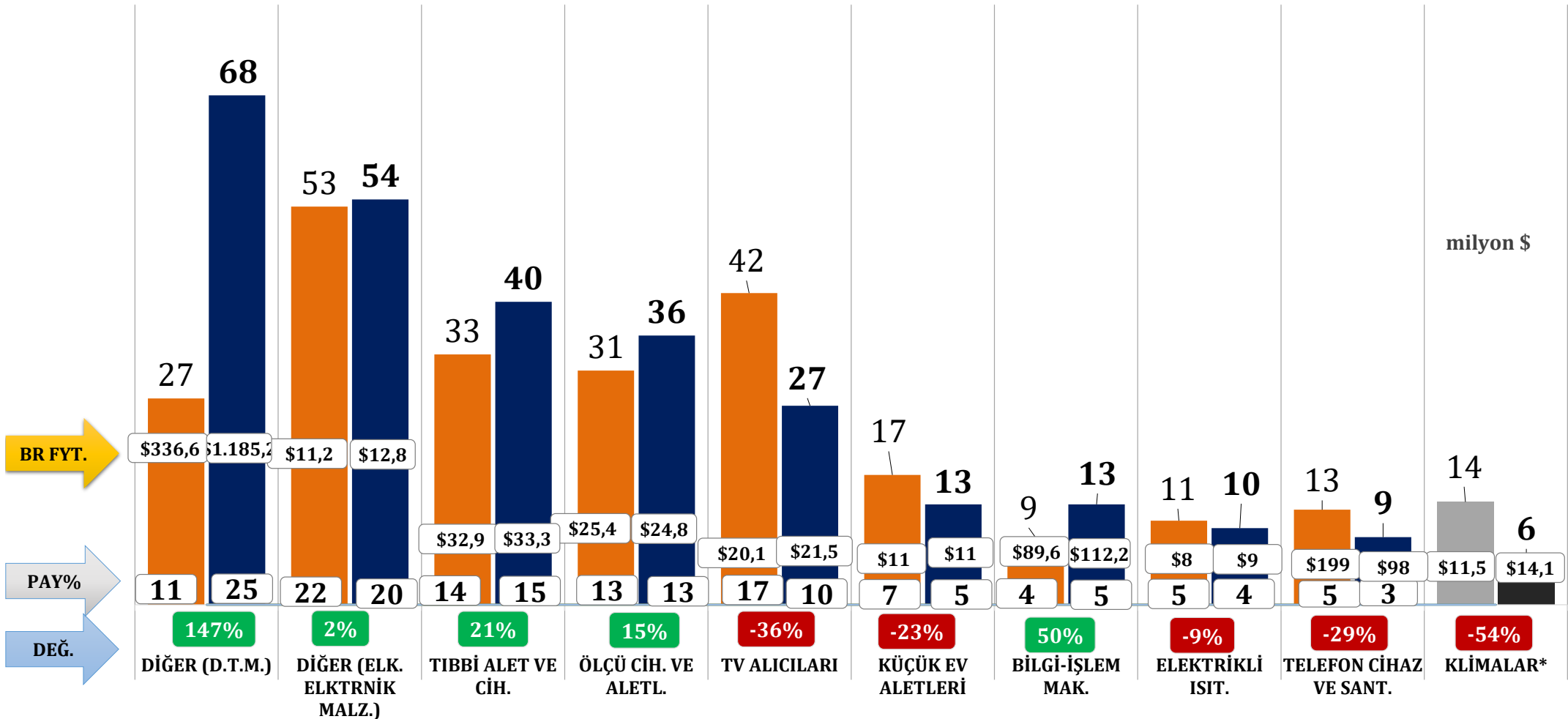


TÜRKİYE GENELİ - AYLIK KARŞILAŞTIRMA

Elektronik İhracatı



	ŞUBAT 2025	ŞUBAT 2026	DEĞİŞİM
FOB USD	239 milyon \$	273 milyon \$	14%
KG	12 milyon kg	11 milyon kg	-12%
BR FYT	\$19,45	\$25,22	30%



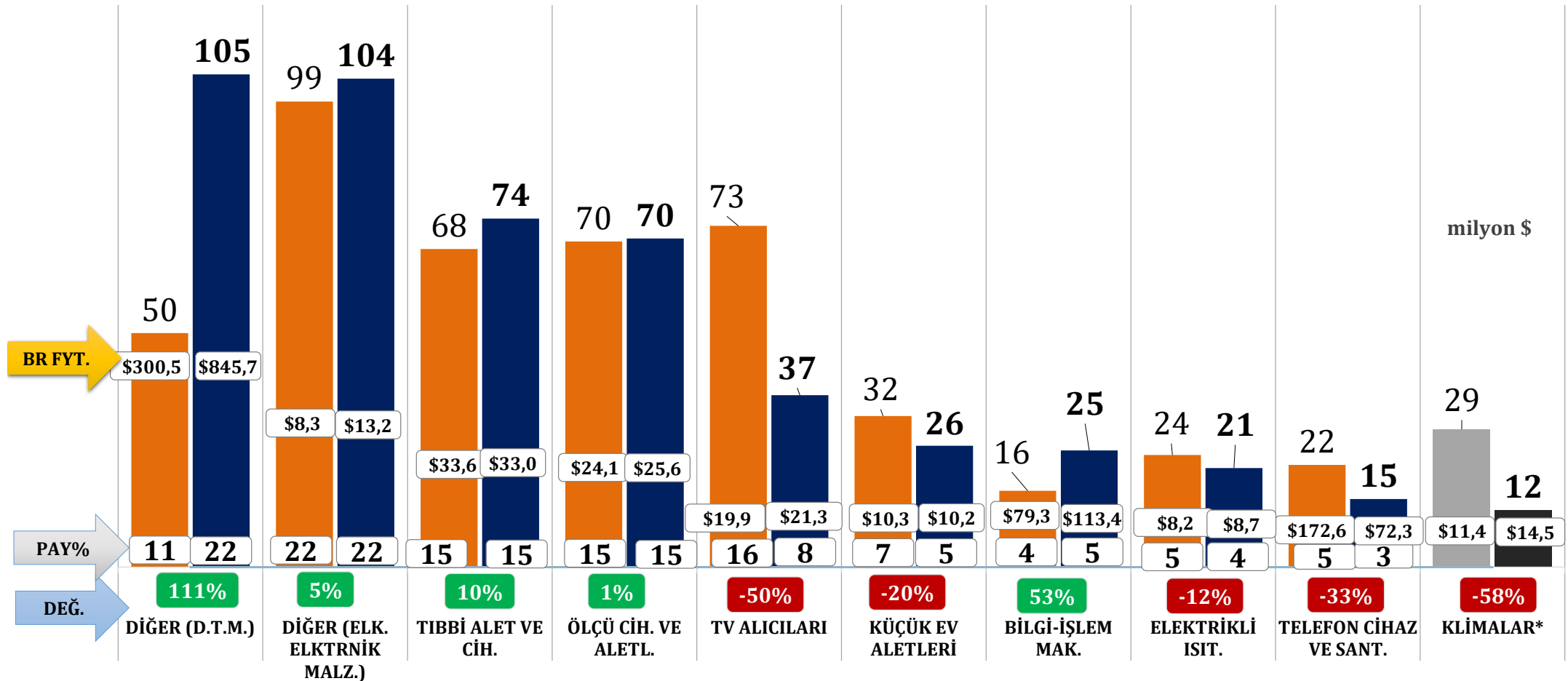
*Birlik işigali dışında GTİPler içerdiğinden toplamlara dâhil edilmemiştir.

TÜRKİYE GENELİ - KÜMÜLATİF KARŞILAŞTIRMA

Elektronik İhracatı



	OCAK-ŞUBAT 2025	OCAK-ŞUBAT 2026	DEĞİŞİM
FOB USD	459 milyon \$	481 milyon \$	5%
KG	27 milyon kg	20 milyon kg	-26%
BR FYT	\$16,87	\$23,77	41%



*Birlik işigali dışında GTİPler içerdiğinden toplamlara dâhil edilmemiştir.

A. Elektrik Elektronik Sektörü İhracatı

Beyaz Eşya

Elektronik

B. Mal Grupları

Elektrik, Elektrik Üretim ve Dağıtım Ekipmanları

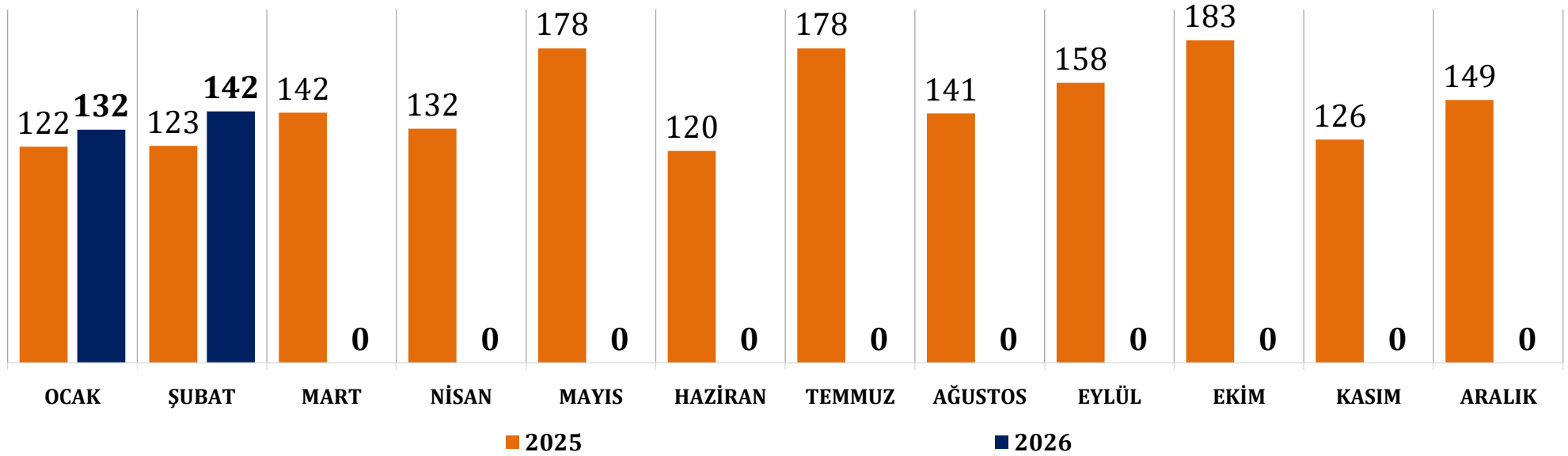
Kablolar

C. İlk 10 Ülke

D. Türkiye Tüm Sektörler İhracatı - İlk 10 Ülke

BİRLEŞİK KRALLIK

milyon \$



	OCAK-ŞUBAT MİLYON USD		OCAK-ŞUBAT MİLYON KG		DEĞİŞİM 2025-26 (%)		2026 FOB USD PAYI
	2025	2026	2025	2026	FOB USD	KG	
	245	274	44	43	12%	-3%	
KABLolar	114	146	20	19	28%	-4%	53%
BEYAZ EŞYA	71	80	20	20	13%	0%	29%
ELEKTRONİK	29	28	1	1	-5%	7%	10%
ELK. ÜRT. DAĞ.	31	20	3	2	-36%	-16%	7%

İHRACATTAKİ SIRA	
2025	2026
1	1

TÜRKİYE GENELİ ELEKTRİK ELEKTRONİK SEKTÖRÜ İHRACATI

Mal Grubu Detay Bazında

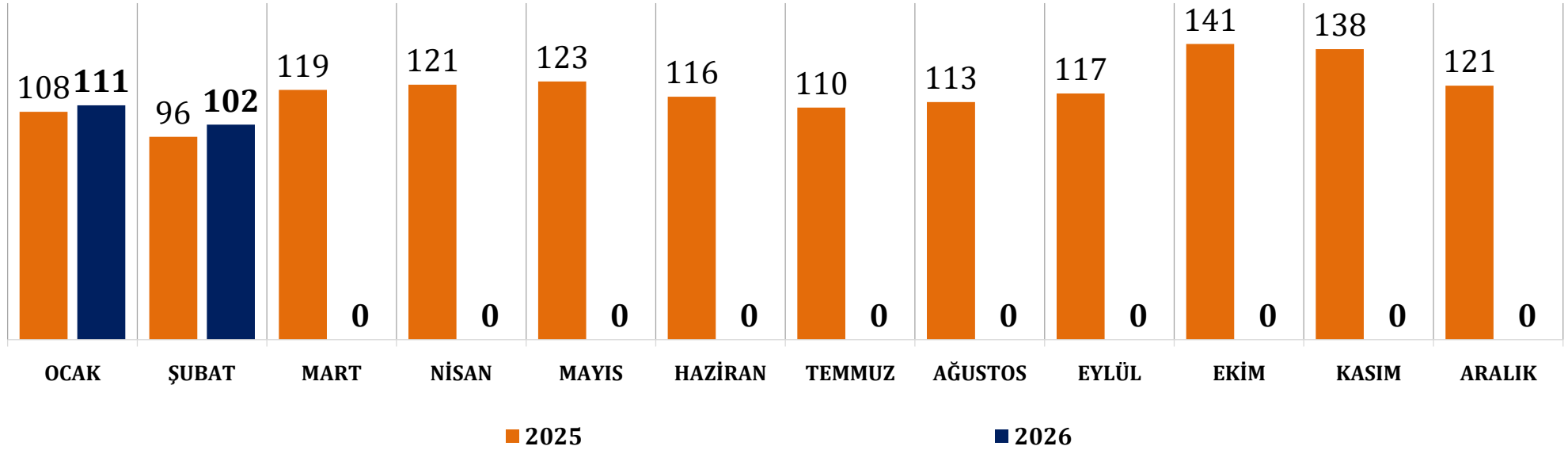


1-BİRLEŞİK KRALLIK

	OCAK-ŞUBAT 2025	OCAK-ŞUBAT 2026	Değ. %	Pay %
KABLOLAR	113.932.464	146.296.344	28%	53%
ALÇAK GERİLİM ENERJİ KABLOLARI	64.375.598	68.526.136	6%	25%
TESİSAT KABLOLARI	38.320.899	63.603.043	66%	23%
ORTA VE YÜKSEK GERİLİM ENERJİ KABLOLARI	4.587.208	7.349.036	60%	3%
TELEKOMÜNİKASYON KABLOLARI	4.401.509	4.780.325	9%	2%
EMAYE BOBİN TELLERİ	773.871	1.519.491	96%	1%
BAGLANTI PARÇALI İLETKENLER	196.989	203.473	3%	0%
KOAKSİYEL KABLOLAR	587.528	182.565	-69%	0%
FİBER OPTİK KABLOLAR	685.781	130.950	-81%	0%
ZAYIF AKIM VE DATA KABLOLARI	3.080	1.325	-57%	0%
BEYAZ EŞYA	71.204.677	80.461.089	13%	29%
FİRINLAR VE OCAKLAR	20.717.864	24.937.029	20%	9%
ÇAMAŞIR MAKİNALARI	20.945.463	21.964.481	5%	8%
BUZDOLABI VE SOĞUTUCULAR	15.044.722	18.611.242	24%	7%
BULAŞIK MAKİNALARI	10.654.870	10.322.712	-3%	4%
DONDURUCULAR	3.829.748	4.625.624	21%	2%
KURUTMA MAKİNALARI	12.011	0	-100%	0%
ELEKTRONİK	29.384.592	27.868.284	-5%	10%
TV ALICILARI	12.639.708	17.286.362	37%	6%
DİĞER (ELEKTRİK ELEKTRONİK MALZEMELER)	4.119.837	2.362.153	-43%	1%
DİĞER (D.T.M.)	7.490.511	2.184.179	-71%	1%
KUÇUK EV ALETLERİ	2.613.965	2.168.196	-17%	1%
TIBBİ ALET VE CİHAZLAR	1.271.999	1.518.212	19%	1%
ÖLÇÜ CİHAZLARI VE ALETLERİ	812.700	1.138.048	40%	0%
BİLGİ-İŞLEM MAKİNALARI VE BUNLARA AIT BİRİMLER	98.642	685.642	595%	0%
ELEKTRİK İSİTİCİLER	304.236	368.533	21%	0%
YAZI, HESAP VE BÜRO GEREÇLERİ	100	119.794	119754%	0%
SES VE VIDEO CİHAZLARI VE BANTLARI	8.102	22.830	182%	0%
TELEFON CİHAZ VE SANTRALLERİ	23.635	12.423	-47%	0%
LCD PANEL	1.158	1.911	65%	0%
ELEKTRİK, ELEKTRİK ÜRETİM VE DAĞITIM EKİPMANLARI	30.500.098	19.636.688	-36%	7%
TRANSFORMATORLER, ENDUKTÖRLER	20.259.466	11.018.450	-46%	4%
ANAHTARLAMA VE KORUMA TEÇHİZATLARI (<= 1 KV)	2.714.122	3.461.491	28%	1%
ALÇAK GERİLİM PANOLARI (<= 1 KV)	4.050.755	1.736.938	-57%	1%
YÜKSEK GERİLİM PANOLARI (HÜCRELER) (>1 KV)	433.531	818.039	89%	0%
AKÜLER, PİLLER VE BATARYALAR	898.688	792.809	-12%	0%
DİĞER PANOLAR	320.469	556.370	74%	0%
ELEKTRİK MOTORLARI VE ALTERNATORLER	543.179	524.980	-3%	0%
AYDINLATMA CİHAZLARI	388.770	354.060	-9%	0%
JENERATORLER VE KONVERTÖRLER	511.383	286.391	-44%	0%
İZOLATORLER	2.012	62.129	2987%	0%
BUŞİNGLER, KABLO BAŞLIK VE EKLERİ, KONNEKTÖRLER	210.546	18.817	-91%	0%
ANAHTARLAMA VE KORUMA TEÇHİZATLARI (>1KV)	167.176	6.216	-96%	0%
GENEL TOPLAM	245.021.831	274.262.405	12%	

ALMANYA

milyon \$



	OCAK-ŞUBAT MİLYON USD		OCAK-ŞUBAT MİLYON KG		DEĞİŞİM 2025-26 (%)		2026 FOB USD PAYI
	2025	2026	2025	2026	FOB USD	KG	
	205	214	28	26	4%	-7%	
KABLOLAR	51	81	7	9	61%	41%	38%
ELK. ÜRT. DAĞ.	55	53	6	6	-4%	3%	25%
BEYAZ EŞYA	50	42	12	8	-17%	-30%	20%
ELEKTRONİK	49	38	3	2	-23%	-38%	18%

İHRACATTAKİ SIRA	
2025	2026
2	2

TÜRKİYE GENELİ ELEKTRİK ELEKTRONİK SEKTÖRÜ İHRACATI

Mal Grubu Detay Bazında



2-ALMANYA

	OCAK-ŞUBAT 2025	OCAK-ŞUBAT 2026	Değ. %	Pay %
KABLOLAR	50.593.045	81.322.661	61%	38%
ORTA VE YUKSEK GERİLİM ENERJİ KABLOLARI	11.850.626	32.840.044	177%	15%
ALÇAK GERİLİM ENERJİ KABLOLARI	22.375.776	31.701.972	42%	15%
BAĞLANTI PARÇALI İLETKENLER	8.674.201	10.101.172	16%	5%
TESİSAT KABLOLARI	3.464.444	2.432.271	-30%	1%
EMAYE BOBİN TELLERİ	1.169.591	2.036.942	74%	1%
KOAKSİYEL KABLOLAR	1.937.416	1.667.766	-14%	1%
TELEKOMÜNİKASYON KABLOLARI	184.428	431.410	134%	0%
FİBER OPTİK KABLOLAR	912.277	69.364	-92%	0%
ZAYIF AKIM VE DATA KABLOLARI	24.286	41.719	72%	0%
ELEKTRİK, ELEKTRİK ÜRETİM VE DAĞITIM EKİPMANLARI	55.206.309	52.995.707	-4%	25%
TRANSFORMATÖRLER, ENDUKTÖRLER	28.625.586	19.672.874	-31%	9%
ANAHTARLAMA VE KORUMA TEÇHİZATLARI (<= 1 KV)	7.457.220	9.151.497	23%	4%
ELEKTRİK MOTORLARI VE ALTERNATÖRLER	3.889.094	7.366.714	89%	3%
ALÇAK GERİLİM PANOLARI (<= 1 KV)	4.043.935	5.182.830	28%	2%
YÜKSEK GERİLİM PANOLARI (HUCRELER) (>1 KV)	4.395.543	3.571.345	-19%	2%
AYDINLATMA CİHAZLARI	2.532.403	2.816.743	11%	1%
AKÜLER, PİLLER VE BATARYALAR	1.601.695	2.178.709	36%	1%
DİĞER PANOLAR	1.520.013	1.932.594	27%	1%
BUŞİNGLER, KABLO BAŞLIK VE EKLERİ, KONNEKTÖRLER	831.589	592.333	-29%	0%
İZÖLATÖRLER	252.049	266.088	6%	0%
ANAHTARLAMA VE KORUMA TEÇHİZATLARI (>1KV)	57.182	259.257	353%	0%
JENERATÖRLER VE KONVERTÖRLER	0	4.723	100%	0%
BEYAZ EŞYA	50.152.947	41.802.932	-17%	20%
FİRINLAR VE OCAKLAR	12.829.563	12.113.918	-6%	6%
BUZDOLABI VE SOĞUTUCULAR	12.598.652	10.016.306	-20%	5%
ÇAMAŞIR MAKİNALARI	10.581.924	8.284.575	-22%	4%
BULAŞIK MAKİNALARI	9.821.491	6.173.446	-37%	3%
DONDURUCULAR	4.321.317	5.214.687	21%	2%
ELEKTRONİK	48.844.643	37.531.958	-23%	18%
TIBBİ ALET VE CİHAZLAR	8.020.802	8.777.405	9%	4%
ELEKTRİK İSİTİCİLER	6.982.129	7.785.324	12%	4%
ÖLÇÜ CİHAZLARI VE ALETLERİ	5.785.374	6.140.738	6%	3%
DİĞER (ELEKTRİK ELEKTRONİK MALZEMELER)	7.833.167	5.625.605	-28%	3%
TV ALICILARI	9.367.814	3.480.121	-63%	2%
KUÇUK EV ALETLERİ	2.716.334	2.335.163	-14%	1%
DİĞER (D.T.M.)	6.777.215	2.056.151	-70%	1%
BİLGİ-İŞLEM MAKİNALARI VE BUNLARA AIT BİRİMLER	815.612	637.202	-22%	0%
TELEFON CİHAZ VE SANTRALLERİ	200.108	567.976	184%	0%
SES VE VIDEO CİHAZLARI VE BANTLARI	334.010	91.113	-73%	0%
YAZI, HESAP VE BURO GEREÇLERİ	11.768	35.147	199%	0%
LCD PANEL	309	12	-96%	0%
GENEL TOPLAM	204.796.943	213.653.257	4%	

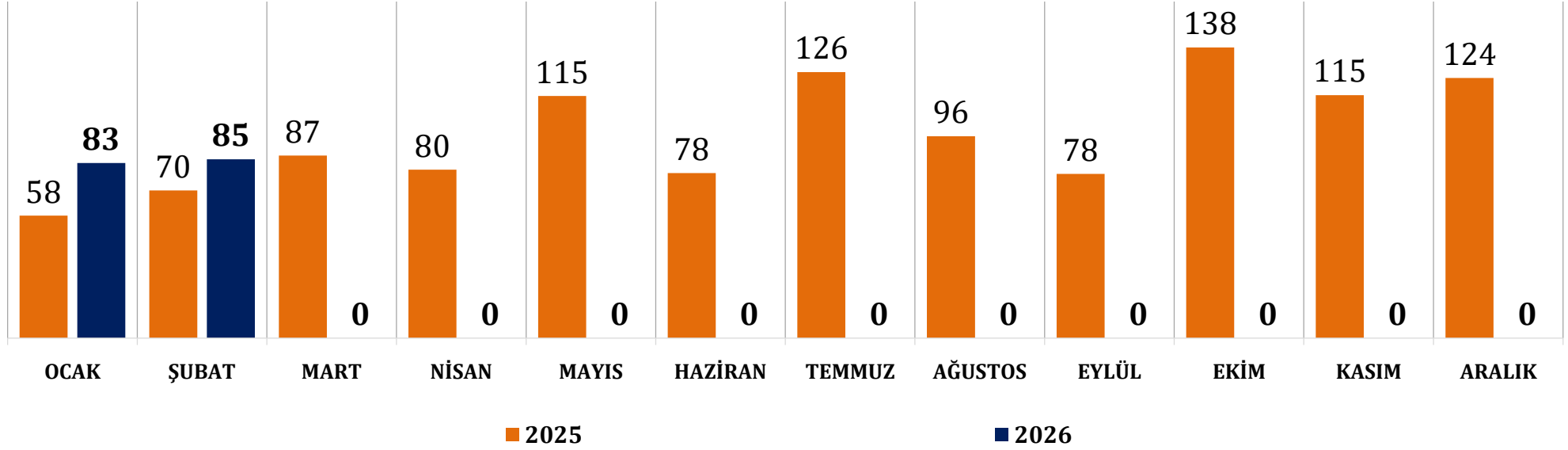
TÜRKİYE GENELİ ELEKTRİK ELEKTRONİK SEKTÖRÜ İHRACATI

İlk 10 Ülke



BİRLEŞİK DEVLETLER

milyon \$



	OCAK-ŞUBAT MİLYON USD		OCAK-ŞUBAT MİLYON KG		DEĞİŞİM 2025-26 (%)		2026 FOB USD PAYI
	2025	2026	2025	2026	FOB USD	KG	
	128	168	8	11	31%	33%	
ELK. ÜRT. DAĞ.	77	91	4	5	18%	25%	54%
ELEKTRONİK	20	44	1	3	115%	261%	26%
BEYAZ EŞYA	24	26	2	2	6%	-9%	15%
KABLolar	7	7	1	1	12%	-5%	4%

İHRACATTAKİ SIRA	
2025	2026
4	3

3-BİRLEŞİK DEVLETLER

	OCAK-ŞUBAT 2025	OCAK-ŞUBAT 2026	Değ. %	Pay %
ELEKTRİK, ELEKTRİK ÜRETİM VE DAĞITIM EKİPMANLARI	77.246.429	91.471.768	18%	54%
ANAHTARLAMA VE KORUMA TEÇHİZATLARI (<= 1 KV)	57.434.520	43.706.754	-24%	26%
TRANSFORMATORLER, ENDUKTÖRLER	15.413.917	43.293.468	181%	26%
ELEKTRİK MOTORLARI VE ALTERNATORLER	1.178.013	1.340.709	14%	1%
ALÇAK GERİLİM PANOLARI (<= 1 KV)	815.145	1.091.324	34%	1%
BUŞİNGLER, KABLO BAŞLIK VE EKLERİ, KONNEKTÖRLER	320.171	582.055	82%	0%
AYDINLATMA CİHAZLARI	771.327	456.808	-41%	0%
JENERATORLER VE KONVERTÖRLER	377.613	433.253	15%	0%
YUKSEK GERİLİM PANOLARI (HUCRELER) (>1 KV)	415.751	371.193	-11%	0%
DİĞER PANOLAR	116.856	103.789	-11%	0%
AKULER, PİLLER VE BATARYALAR	402.469	89.841	-78%	0%
ANAHTARLAMA VE KORUMA TEÇHİZATLARI (>1KV)	647	2.574	298%	0%
ELEKTRONİK	20.353.106	43.752.848	115%	26%
DİĞER (ELEKTRİK ELEKTRONİK MALZEMELER)	4.373.226	20.708.056	374%	12%
TIBBİ ALET VE CİHAZLAR	7.576.168	9.625.782	27%	6%
DİĞER (D.T.M.)	2.166.265	8.883.300	310%	5%
BİLGİ-İŞLEM MAKİNALARI VE BUNLARA AIT BİRİMLER	160.041	1.218.686	661%	1%
ÖLÇÜ CİHAZLARI VE ALETLERİ	997.266	1.116.003	12%	1%
ELEKTRİKLİ ISITICILAR	4.033.199	1.055.767	-74%	1%
TELEFON CİHAZ VE SANTRALLERİ	783.637	888.742	13%	1%
KUÇUK EV ALETLERİ	228.759	243.187	6%	0%
SEŞ VE VIDEO CİHAZLARI VE BANTLARI	5.222	13.324	155%	0%
YAZI, HESAP VE BURO GEREÇLERİ	26.040	0	-100%	0%
LCD PANEL	3.283	0	-100%	0%
BEYAZ EŞYA	24.231.899	25.670.335	6%	15%
BUZDOLABI VE SOĞUTUCULAR	15.589.746	19.460.100	25%	12%
DONDURUCULAR	4.363.537	3.433.396	-21%	2%
ÇAMAŞIR MAKİNALARI	280.716	1.260.949	349%	1%
BULAŞIK MAKİNALARI	1.238.390	892.883	-28%	1%
FİRİNLER VE OCAKLAR	2.759.510	614.066	-78%	0%
KURUTMA MAKİNALARI	0	8.941	100%	0%
KABLOLAR	6.614.689	7.411.460	12%	4%
ORTA VE YUKSEK GERİLİM ENERJİ KABLOLARI	4.266.455	4.105.057	-4%	2%
BAGLANTI PARÇALI İLETKENLER	723.224	1.541.002	113%	1%
ALÇAK GERİLİM ENERJİ KABLOLARI	418.394	886.930	112%	1%
EMAYE BOBİN TELLERİ	820.409	852.580	4%	1%
ZAYIF AKIM VE DATA KABLOLARI	876	16.813	1819%	0%
KOAKSİYEL KABLOLAR	1.996	5.442	173%	0%
TESİSAT KABLOLARI	3.834	2.486	-35%	0%
TELEKOMÜNİKASYON KABLOLARI	2.299	1.150	-50%	0%
FİBER OPTİK KABLOLAR	377.201	0	-100%	0%
GENEL TOPLAM	128.446.123	168.306.411	31%	

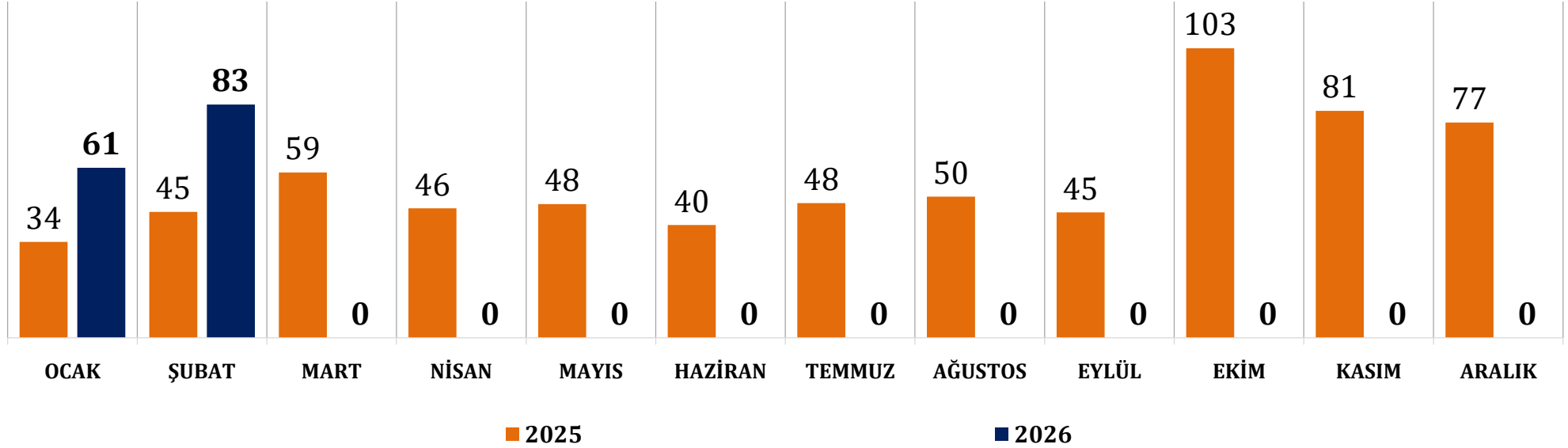
TÜRKİYE GENELİ ELEKTRİK ELEKTRONİK SEKTÖRÜ İHRACATI

İlk 10 Ülke



POLONYA

milyon \$



	OCAK-ŞUBAT MİLYON USD		OCAK-ŞUBAT MİLYON KG		DEĞİŞİM 2025-26 (%)		2026 FOB USD PAYI
	2025	2026	2025	2026	FOB USD	KG	
	79	144	13	14	82%	11%	
ELEKTRONİK	19	51	1	1	171%	-36%	36%
ELK. ÜRT. DAĞ.	28	42	5	4	53%	-5%	29%
KABLOLAR	16	34	2	5	110%	109%	24%
BEYAZ EŞYA	16	16	4	4	0%	-9%	11%

İHRACATTAKİ SIRA	
2025	2026
8	4

TÜRKİYE GENELİ ELEKTRİK ELEKTRONİK SEKTÖRÜ İHRACATI

Mal Grubu Detay Bazında



4-POLONYA

	OCAK-ŞUBAT 2025	OCAK-ŞUBAT 2026	Değ. %	Pay %
ELEKTRONİK	18.862.140	51.169.010	171%	36%
DİĞER (D.T.M.)	1.735.293	38.613.484	2125%	27%
ÖLÇÜ CİHAZLARI VE ALETLERİ	2.117.062	4.326.433	104%	3%
ELEKTRİKLİ ISITICILAR	1.755.725	2.055.395	17%	1%
DİĞER (ELEKTRİK ELEKTRONİK MALZEMELER)	8.962.136	1.887.179	-79%	1%
TIBBİ ALET VE CİHAZLAR	1.306.296	1.681.161	29%	1%
KUÇUK EV ALETLERİ	1.515.347	1.610.542	6%	1%
BİLGİ-İŞLEM MAKİNALARI VE BUNLARA AIT BİRİMLER	172.578	603.079	249%	0%
TV ALICILARI	1.202.562	366.740	-70%	0%
YAZI, HESAP VE BURO GEREÇLERİ	0	10.000	100%	0%
SES VE VIDEO CİHAZLARI VE BANTLARI	82.622	8.218	-90%	0%
TELEFON CİHAZ VE SANTRALLERİ	6.249	6.504	4%	0%
LCD PANEL	6.270	276	-96%	0%
ELEKTRİK, ELEKTRİK ÜRETİM VE DAĞITIM EKİPMANLARI	27.565.217	42.132.305	53%	29%
TRANSFORMATORLER, ENDUKTÖRLER	15.074.454	14.827.953	-2%	10%
ANAHTARLAMA VE KORUMA TEÇHİZATLARI (<= 1 KV)	3.254.919	13.307.650	309%	9%
YÜKSEK GERİLİM PANOLARI (HÜCRELER) (>1 KV)	2.600.952	4.700.361	81%	3%
ALÇAK GERİLİM PANOLARI (<= 1 KV)	2.082.546	2.558.877	23%	2%
JENERATORLER VE KONVERTÖRLER	874.160	2.531.988	190%	2%
AKÜLER, PİLLER VE BATARYALAR	420.689	1.038.483	147%	1%
ELEKTRİK MOTORLARI VE ALTERNATORLER	1.331.353	1.026.993	-23%	1%
AYDINLATMA CİHAZLARI	911.378	933.129	2%	1%
DİĞER PANOLAR	455.568	807.303	77%	1%
İZOLATORLER	100.878	177.222	76%	0%
ANAHTARLAMA VE KORUMA TEÇHİZATLARI (>1KV)	409.869	149.006	-64%	0%
BUŞINGLER, KABLO BAŞLIK VE EKLERİ, KONNEKTÖRLER	48.453	73.341	51%	0%
KABLOLAR	16.298.099	34.216.573	110%	24%
ORTA VE YÜKSEK GERİLİM ENERJİ KABLOLARI	4.992.895	17.949.351	259%	12%
BAGLANTI PARÇALI İLETKENLER	7.087.476	9.965.846	41%	7%
ALÇAK GERİLİM ENERJİ KABLOLARI	2.664.488	4.556.809	71%	3%
EMAYE BOBİN TELLERİ	1.166.161	900.115	-23%	1%
TESİSAT KABLOLARI	236.708	678.725	187%	0%
FİBER OPTİK KABLOLAR	70.686	141.175	100%	0%
ZAYIF AKIM VE DATA KABLOLARI	6.113	21.056	244%	0%
KOAKSİYEL KABLOLAR	73.571	3.496	-95%	0%
BEYAZ EŞYA	16.397.373	16.425.275	0%	11%
FİRİNLAR VE OCAKLAR	4.967.032	5.434.399	9%	4%
BULAŞIK MAKİNALARI	4.979.780	4.734.429	-5%	3%
ÇAMAŞIR MAKİNALARI	2.551.732	3.104.568	22%	2%
BUZDOLABI VE SOĞUTUCULAR	3.292.273	2.547.869	-23%	2%
DONDURUCULAR	606.556	604.009	0%	0%
GENEL TOPLAM	79.122.829	143.943.162	82%	

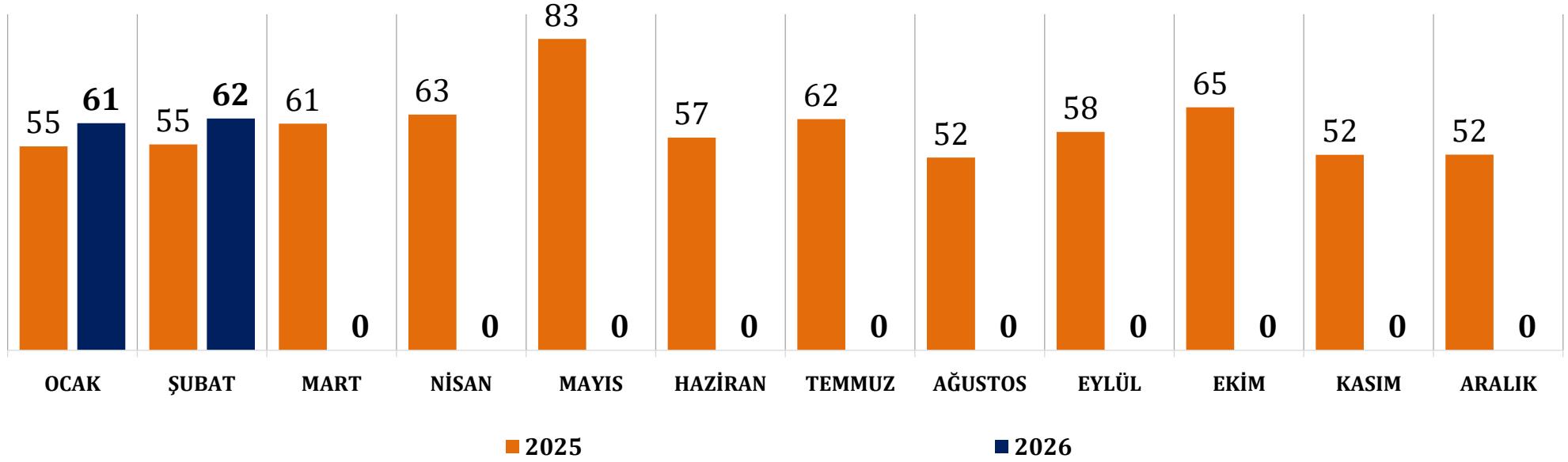
TÜRKİYE GENELİ ELEKTRİK ELEKTRONİK SEKTÖRÜ İHRACATI

İlk 10 Ülke



İTALYA

milyon \$



	OCAK-ŞUBAT MİLYON USD		OCAK-ŞUBAT MİLYON KG		DEĞİŞİM 2025-26 (%)		2026 FOB USD PAYI
	2025	2026	2025	2026	FOB USD	KG	
	110	123	17	16	12%	-8%	
ELK. ÜRT. DAĞ.	43	56	5	5	28,2%	4%	45%
BEYAZ EŞYA	35	37	10	8	4%	-15%	30%
KABLolar	11	15	1	1	35%	11%	13%
ELEKTRONİK	19	15	1	1	-23%	-18%	12%

İHRACATTAKİ SIRA	
2025	2026
6	5

TÜRKİYE GENELİ ELEKTRİK ELEKTRONİK SEKTÖRÜ İHRACATI

Mal Grubu Detay Bazında



5-İTALYA

	OCAK-ŞUBAT 2025	OCAK-ŞUBAT 2026	Değ. %	Pay %
ELEKTRİK, ELEKTRİK ÜRETİM VE DAĞITIM EKİPMANLARI	43.475.169	55.743.342	28%	45%
TRANSFORMATORLER, ENDUKTORLER	22.378.459	30.618.659	37%	25%
YUKSEK GERİLİM PANOLARI (HUCRELER) (>1 KV)	2.255.168	8.724.597	287%	7%
ANAHTARLAMA VE KORUMA TEÇHİZATLARI (<= 1 KV)	7.308.166	5.341.977	-27%	4%
ELEKTRİK MOTORLARI VE ALTERNATORLER	4.290.587	5.056.088	18%	4%
ALÇAK GERİLİM PANOLARI (<= 1 KV)	2.802.912	2.294.372	-18%	2%
AYDINLATMA CİHAZLARI	1.118.838	1.152.013	3%	1%
DİĞER PANOLAR	1.660.692	964.382	-42%	1%
ANAHTARLAMA VE KORUMA TEÇHİZATLARI (>1KV)	748.079	915.226	22%	1%
İZOLATORLER	631.005	368.931	-42%	0%
BUŞINGLER, KABLO BAŞLIK VE EKLERİ, KONNEKTÖRLER	114.253	220.299	93%	0%
AKÜLER, PİLLER VE BİYAYALAR	167.012	64.330	-61%	0%
JENERATORLER VE KONVERTÖRLER	0	22.467	100%	0%
BEYAZ EŞYA	35.326.830	36.727.127	4%	30%
FİRINLAR VE OCAKLAR	8.733.597	11.253.327	29%	9%
BULAŞIK MAKİNALARI	8.497.254	10.725.948	26%	9%
BUZDOLABI VE SOĞUTUCULAR	9.967.703	8.980.929	-10%	7%
ÇAMAŞIR MAKİNALARI	5.878.500	4.436.412	-25%	4%
DONDURUCULAR	2.249.775	1.330.511	-41%	1%
KABLOLAR	11.473.438	15.452.276	35%	13%
EMAYE BOBİN TELLERİ	2.065.422	5.060.452	145%	4%
ORTA VE YUKSEK GERİLİM ENERJİ KABLOLARI	5.457.450	4.478.021	-18%	4%
ALÇAK GERİLİM ENERJİ KABLOLARI	1.636.636	2.801.032	71%	2%
BAĞLANTI PARÇALI İLETKENLER	745.396	1.305.118	75%	1%
FİBER OPTİK KABLOLAR	550.237	1.078.247	96%	1%
TELEKOMÜNİKASYON KABLOLARI	192.543	323.582	68%	0%
KOAKSİYEL KABLOLAR	20.841	216.151	937%	0%
TESİSAT KABLOLARI	798.275	188.460	-76%	0%
ZAYIF AKIM VE DATA KABLOLARI	6.637	1.213	-82%	0%
ELEKTRONİK	19.466.207	14.966.060	-23%	12%
DİĞER (ELEKTRİK ELEKTRONİK MALZEMELER)	2.561.820	3.248.550	27%	3%
TV ALICILARI	8.136.215	2.559.636	-69%	2%
ÖLÇÜ CİHAZLARI VE ALETLERİ	2.527.068	2.522.032	0%	2%
ELEKTRİK İSİTİCİLER	1.906.060	2.468.742	30%	2%
TIBBİ ALET VE CİHAZLAR	1.520.606	1.669.124	10%	1%
KUÇUK EV ALETLERİ	1.468.821	1.535.720	5%	1%
BİLGİ-İŞLEM MAKİNALARI VE BUNLARA AIT BİRİMLER	467.241	462.311	-1%	0%
DİĞER (D.T.M.)	482.483	451.837	-6%	0%
TELEFON CİHAZ VE SANTRALLERİ	375.505	45.440	-88%	0%
SES VE VIDEO CİHAZLARI VE BANTLARI	13.353	1.348	-90%	0%
YAZI, HESAP VE BÜRO GEREÇLERİ	6.664	1.320	-80%	0%
LCD PANEL	371	0	-100%	0%
GENEL TOPLAM	109.741.643	122.888.804	12%	

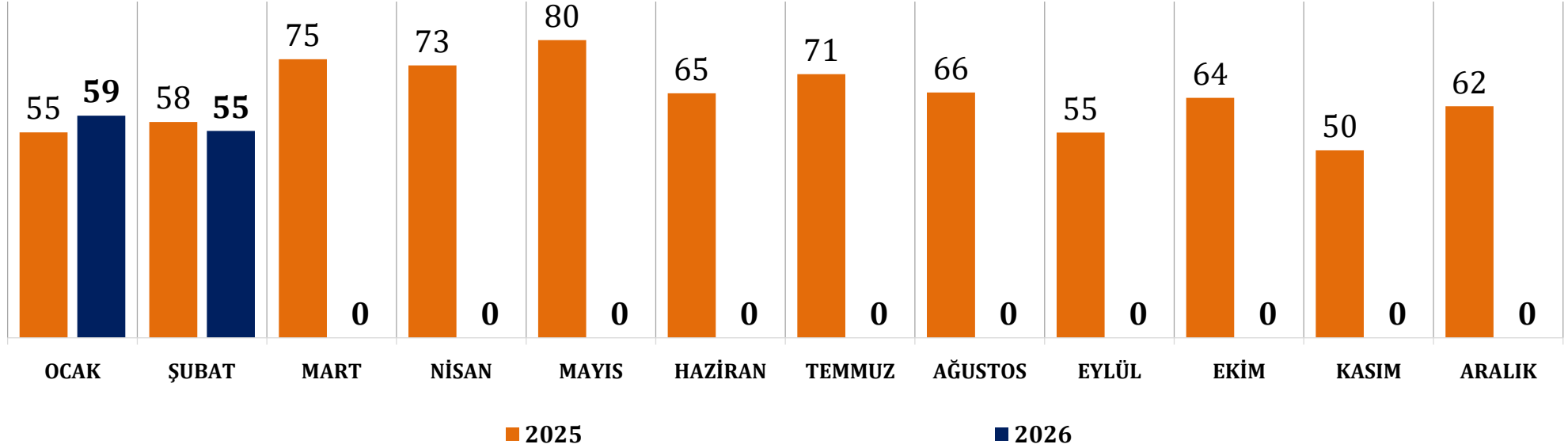
TÜRKİYE GENELİ ELEKTRİK ELEKTRONİK SEKTÖRÜ İHRACATI

İlk 10 Ülke



FRANSA

milyon \$



	OCAK-ŞUBAT MİLYON USD		OCAK-ŞUBAT MİLYON KG		DEĞİŞİM 2025-26 (%)		2026 FOB USD PAYI
	MİLYON \$	MİLYON KG	MİLYON \$	MİLYON KG	FOB USD	KG	
	113	115	15	13	2%	-13%	
ELK. ÜRT. DAĞ.	47	53	3	3	14%	-3%	46%
BEYAZ EŞYA	33	30	9	7	-10%	-22%	26%
KABLolar	11	19	2	2	72%	44%	16%
ELEKTRONİK	22	13	1	0	-41%	-56%	11%

İHRACATTAKİ SIRA	
2025	2026
5	6

TÜRKİYE GENELİ ELEKTRİK ELEKTRONİK SEKTÖRÜ İHRACATI

Mal Grubu Detay Bazında

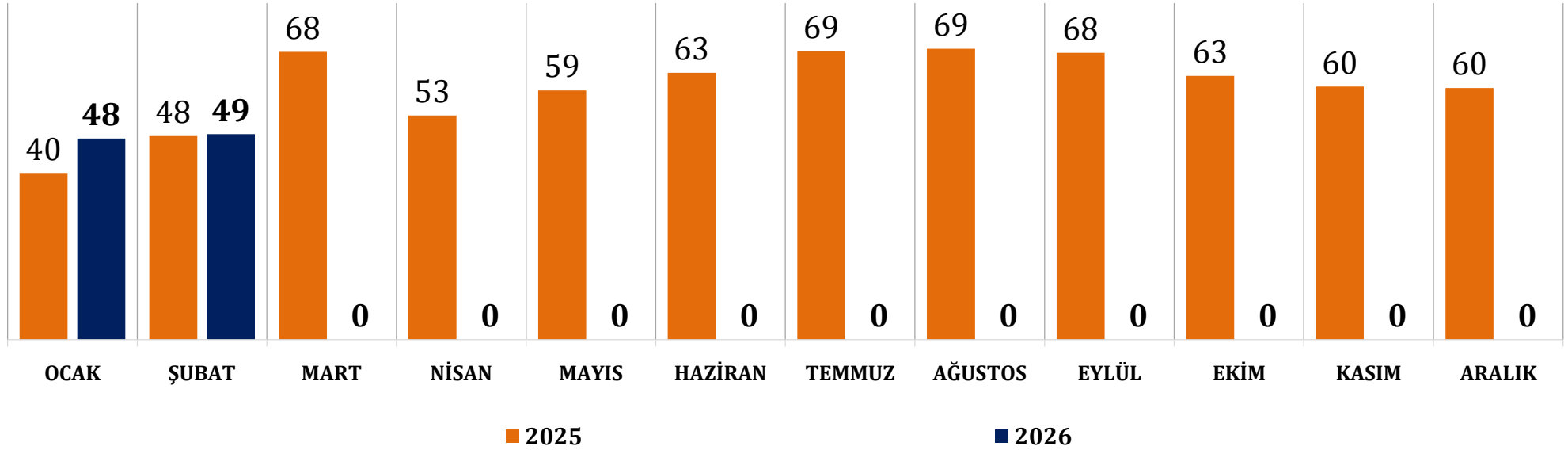


6-FRANSA

	OCAK-ŞUBAT 2025	OCAK-ŞUBAT 2026	Değ. %	Pay %
ELEKTRİK, ELEKTRİK ÜRETİM VE DAĞITIM EKİPMANLARI	46.638.938	53.255.048	14%	46%
ANAHTARLAMA VE KORUMA TEÇHİZATLARI (<= 1 KV)	19.981.006	22.313.369	12%	19%
TRANSFORMATORLER, ENDUKTÖRLER	6.999.899	13.182.436	88%	11%
YUKSEK GERİLİM PANOLARI (HUCRELER) (>1 KV)	6.239.041	4.834.471	-23%	4%
ANAHTARLAMA VE KORUMA TEÇHİZATLARI (>1KV)	4.023.863	3.438.860	-15%	3%
DİĞER PANOLAR	2.680.890	2.703.568	1%	2%
ELEKTRİK MOTORLARI VE ALTERNATORLER	2.397.449	2.411.548	1%	2%
ALÇAK GERİLİM PANOLARI (<= 1 KV)	2.100.296	2.256.890	7%	2%
AYDINLATMA CİHAZLARI	842.010	934.594	11%	1%
JENERATORLER VE KONVERTÖRLER	810.981	445.790	-45%	0%
AKÜLER, PİLLER VE BATARYALAR	130.040	291.084	124%	0%
İZOLATORLER	122.664	238.516	94%	0%
BUŞINGLER, KABLO BAŞLIK VE EKLERİ, KONNEKTÖRLER	310.800	203.923	-34%	0%
BEYAZ EŞYA	33.387.038	30.089.543	-10%	26%
FIRINLAR VE OCAKLAR	10.824.047	11.380.889	5%	10%
BULAŞIK MAKİNALARI	10.739.545	8.007.176	-25%	7%
BUZDOLABI VE SOĞUTUCULAR	5.207.856	5.060.632	-3%	4%
ÇAMAŞIR MAKİNALARI	4.405.057	3.697.820	-16%	3%
DONDURUCULAR	2.209.688	1.943.026	-12%	2%
KURUTMA MAKİNALARI	845	0	-100%	0%
KABLolar	10.823.888	18.659.807	72%	16%
ALÇAK GERİLİM ENERJİ KABLolarI	5.379.295	11.212.616	108%	10%
TELEKOMUNİKASYON KABLolarI	1.476.323	2.246.554	52%	2%
EMAYE BOBİN TELLERİ	547.645	2.192.845	300%	2%
BAGLANTI PARÇALI İLETKENLER	589.779	748.962	27%	1%
TESİSAT KABLolarI	183.734	676.905	268%	1%
FİBER OPTİK KABLolar	404.675	644.455	59%	1%
ORTA VE YUKSEK GERİLİM ENERJİ KABLolarI	1.783.882	523.062	-71%	0%
KOAKSİYEL KABLolar	458.360	395.707	-14%	0%
ZAYIF AKIM VE DATA KABLolarI	195	18.701	9469%	0%
ELEKTRONİK	21.918.521	12.830.373	-41%	11%
DİĞER (ELEKTRİK ELEKTRONİK MALZEMELER)	4.522.046	3.538.241	-22%	3%
OLÇU CİHAZLARI VE ALETLERİ	4.152.960	3.053.224	-26%	3%
TİBBİ ALET VE CİHAZLAR	2.413.237	2.237.010	-7%	2%
KUÇUK EV ALETLERİ	1.860.166	1.754.326	-6%	2%
TV ALICILARI	8.475.088	986.355	-88%	1%
DİĞER (D.T.M.)	67.772	835.247	1132%	1%
ELEKTRİK İSİTİCİLER	191.195	186.922	-2%	0%
BİLGİ-İŞLEM MAKİNALARI VE BUNLARA AİT BİRİMLER	128.364	150.668	17%	0%
TELEFON CİHAZ VE SANTRALLERİ	90.954	76.627	-16%	0%
SES VE VIDEO CİHAZLARI VE BANTLARI	16.544	11.093	-33%	0%
LCD PANEL	195	659	237%	0%
GENEL TOPLAM	112.768.385	114.834.771	2%	

İSPANYA

milyon \$



	OCAK-ŞUBAT MİLYON USD		OCAK-ŞUBAT MİLYON KG		DEĞİŞİM 2025-26 (%)		2026 FOB USD PAYI
	2025	2026	2025	2026	FOB USD	KG	
	88	97	16	13	10%	-16%	
ELK. ÜRT. DAĞ.	28	38	4	5	37%	22%	40%
BEYAZ EŞYA	32	29	9	6	-7%	-32%	30%
ELEKTRONİK	19	15	1	0	-18%	-63%	16%
KABLOLAR	10	14	1	2	41%	32%	14%

İHRACATTAKİ SIRA	
2025	2026
7	7

TÜRKİYE GENELİ ELEKTRİK ELEKTRONİK SEKTÖRÜ İHRACATI

Mal Grubu Detay Bazında



7-İSPANYA

	OCAK-ŞUBAT 2025	OCAK-ŞUBAT 2026	Değ. %	Pay %
ELEKTRİK, ELEKTRİK ÜRETİM VE DAĞITIM EKİPMANLARI	28.044.586	38.362.144	37%	40%
TRANSFORMATORLER, ENDUKTORLER	19.016.345	22.637.169	19%	23%
YUKSEK GERİLİM PANOLARI (HUCRELER) (>1 KV)	1.410.394	5.402.749	283%	6%
ANAHTARLAMA VE KORUMA TEÇHİZATLARI (<= 1 KV)	2.436.079	3.774.509	55%	4%
ALÇAK GERİLİM PANOLARI (<= 1 KV)	1.572.854	1.749.651	11%	2%
DİĞER PANOLAR	586.100	1.409.314	140%	1%
ELEKTRİK MOTORLARI VE ALTERNATORLER	818.834	1.127.467	38%	1%
JENERATORLER VE KONVERTORLER	484.574	716.187	48%	1%
BUŞINGLER, KABLO BAŞLIK VE EKLERİ, KONNEKTORLER	353.090	414.312	17%	0%
ANAHTARLAMA VE KORUMA TEÇHİZATLARI (>1KV)	609.501	351.801	-42%	0%
AKÜLER, PİLLER VE BATARYALAR	403.528	345.361	-14%	0%
AYDINLATMA CİHAZLARI	303.742	253.466	-17%	0%
İZOLATORLER	49.545	180.158	264%	0%
BEYAZ EŞYA	31.578.464	29.294.951	-7%	30%
BUZDOLABI VE SOĞUTUCULAR	5.526.658	9.220.857	67%	10%
ÇAMAŞIR MAKİNALARI	8.389.934	7.903.886	-6%	8%
BULAŞIK MAKİNALARI	11.708.020	7.413.198	-37%	8%
FIRINLAR VE OCAKLAR	4.829.286	4.222.289	-13%	4%
DONDURUCULAR	1.124.565	534.721	-52%	1%
ELEKTRONİK	18.705.720	15.368.703	-18%	16%
DİĞER (D.T.M.)	1.913.512	7.667.867	301%	8%
ÖLÇÜ CİHAZLARI VE ALETLERİ	1.131.482	1.510.897	34%	2%
DİĞER (ELEKTRİK ELEKTRONİK MALZEMELER)	3.374.499	1.462.700	-57%	2%
TV ALICILARI	8.843.951	1.440.519	-84%	1%
TIBBİ ALET VE CİHAZLAR	1.579.988	1.251.616	-21%	1%
ELEKTRİKLİ ISITICILAR	786.688	1.097.191	39%	1%
KUÇUK EV ALETLERİ	815.339	907.585	11%	1%
YAZI, HESAP VE BURO GEREÇLERİ	109	9.584	8718%	0%
BİLGİ-İŞLEM MAKİNALARI VE BUNLARA AIT BİRİMLER	190.607	7.764	-96%	0%
TELEFON CİHAZ VE SANTRALLERİ	67.709	6.626	-90%	0%
LCD PANEL	0	3.178	100%	0%
SES VE VIDEO CİHAZLARI VE BANTLARI	1.835	3.177	73%	0%
KABLOLAR	9.704.147	13.648.032	41%	14%
ALÇAK GERİLİM ENERJİ KABLOLARI	2.166.815	5.861.763	171%	6%
ORTA VE YUKSEK GERİLİM ENERJİ KABLOLARI	3.373.711	4.474.379	33%	5%
BAGLANTI PARÇALI İLETKENLER	1.404.955	1.383.762	-2%	1%
TESİSAT KABLOLARI	1.893.685	782.860	-59%	1%
TELEKOMÜNİKASYON KABLOLARI	341.585	509.979	49%	1%
EMAYE BOBİN TELLERİ	81.995	359.020	338%	0%
FİBER OPTİK KABLOLAR	341.792	268.944	-21%	0%
KOAKSİYEL KABLOLAR	98.529	7.325	-93%	0%
ZAYIF AKIM VE DATA KABLOLARI	1.080	0	-100%	0%
GENEL TOPLAM	88.032.916	96.673.829	10%	

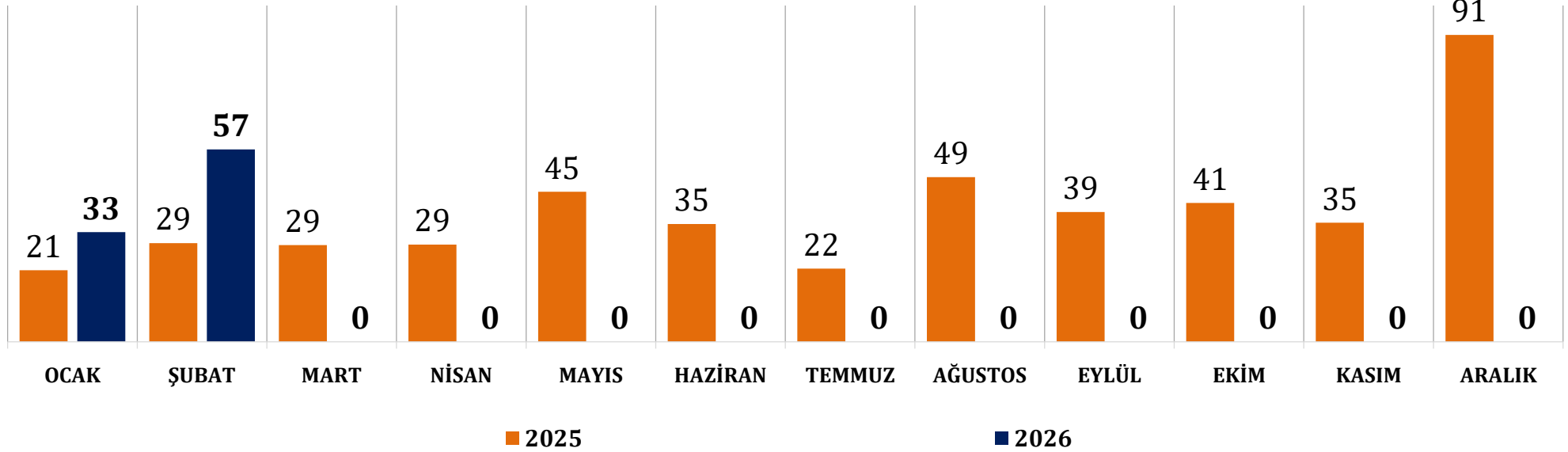
TÜRKİYE GENELİ ELEKTRİK ELEKTRONİK SEKTÖRÜ İHRACATI

İlk 10 Ülke



UKRAYNA

milyon \$



	OCAK-ŞUBAT MİLYON USD		OCAK-ŞUBAT MİLYON KG		DEĞİŞİM 2025-26 (%)		2026 FOB USD PAYI
	2025	2026	2025	2026	FOB USD	KG	
	51	90	4	7	77%	88%	
ELK. ÜRT. DAĞ.	21	43	2	6	108%	139%	48%
ELEKTRONİK	24	39	0	0	62%	-5%	44%
BEYAZ EŞYA	5	7	1	2	29%	12%	8%
KABLolar	0	1	0	0	140%	82%	1%

İHRACATTAKİ SIRA	
2025	2026
13	8

TÜRKİYE GENELİ ELEKTRİK ELEKTRONİK SEKTÖRÜ İHRACATI

Mal Grubu Detay Bazında



8-UKRAYNA

	OCAK-ŞUBAT 2025	OCAK-ŞUBAT 2026	Değ. %	Pay %
ELEKTRİK, ELEKTRİK ÜRETİM VE DAĞITIM EKİPMANLARI	20.596.824	42.799.477	108%	48%
JENERATORLER VE KONVERTORLER	12.212.096	35.112.052	188%	39%
TRANSFORMATORLER, ENDUKTORLER	5.044.461	2.627.820	-48%	3%
ANAHTARLAMA VE KORUMA TEÇHİZATLARI (<= 1 KV)	1.210.752	1.570.295	30%	2%
YUKSEK GERİLİM PANOLARI (HÜCRELER) (>1 KV)	304.747	1.485.479	387%	2%
ELEKTRİK MOTORLARI VE ALTERNATORLER	512.248	579.952	13%	1%
ALÇAK GERİLİM PANOLARI (<= 1 KV)	604.571	442.037	-27%	0%
AKÜLER, PİLLER VE BATARYALAR	44.512	408.623	818%	0%
AYDINLATMA CİHAZLARI	197.027	320.427	63%	0%
İZOLATORLER	21.160	123.798	485%	0%
ANAHTARLAMA VE KORUMA TEÇHİZATLARI (>1KV)	321.012	69.528	-78%	0%
DİĞER PANOLAR	107.282	56.855	-47%	0%
BUŞINGLER, KABLO BAŞLIK VE EKLERİ, KONNEKTORLER	16.956	2.612	-85%	0%
ELEKTRONİK	24.331.317	39.393.765	62%	44%
DİĞER (D.T.M.)	23.409.266	38.038.243	62%	42%
OLÇU CİHAZLARI VE ALETLERİ	232.810	441.464	90%	0%
DİĞER (ELEKTRİK ELEKTRONİK MALZEMELER)	91.105	386.805	325%	0%
TIBBİ ALET VE CİHAZLAR	218.245	216.699	-1%	0%
KUÇUK EV ALETLERİ	115.405	141.977	23%	0%
TELEFON CİHAZ VE SANTRALLERİ	68.791	65.548	-5%	0%
ELEKTRİKLİ ISITICILAR	21.862	43.689	100%	0%
BİLGİ-İŞLEM MAKİNALARI VE BUNLARA AIT BİRİMLER	47.323	29.145	-38%	0%
SES VE VIDEO CİHAZLARI VE BANTLARI	40.104	25.497	-36%	0%
LCD PANEL	2.156	4.700	118%	0%
TV ALICILARI	84.248	0	-100%	0%
BEYAZ ESYA	5.445.693	7.025.139	29%	8%
BUZDOLABI VE SOĞUTUCULAR	1.866.634	3.043.169	63%	3%
FİRINLAR VE OCAKLAR	2.119.353	2.147.538	1%	2%
ÇAMAŞIR MAKİNALARI	871.179	1.034.124	19%	1%
BULAŞIK MAKİNALARI	290.648	505.355	74%	1%
DONDURUCULAR	297.879	294.953	-1%	0%
KABLolar	254.147	608.742	140%	1%
TESİSAT KABLolar	0	204.956	100%	0%
ORTA VE YUKSEK GERİLİM ENERJİ KABLolar	34.028	197.791	481%	0%
BAGLANTI PARÇALI İLETKENLER	72.134	140.118	94%	0%
ALÇAK GERİLİM ENERJİ KABLolar	137.613	58.052	-58%	0%
FİBER OPTİK KABLolar	9.975	7.215	-28%	0%
ZAYIF AKIM VE DATA KABLolar	160	500	213%	0%
KOAKSİYEL KABLolar	237	110	-54%	0%
GENEL TOPLAM	50.627.981	89.827.123	77%	

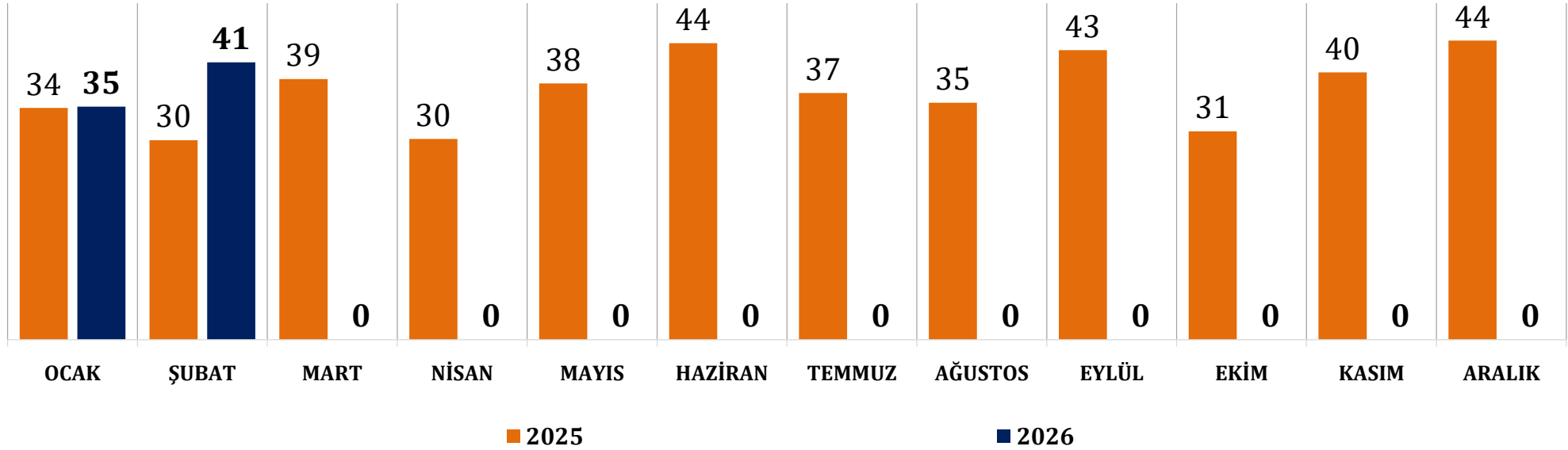
TÜRKİYE GENELİ ELEKTRİK ELEKTRONİK SEKTÖRÜ İHRACATI

İlk 10 Ülke



HOLLANDA

milyon \$



	OCAK-ŞUBAT MİLYON USD		OCAK-ŞUBAT MİLYON KG		DEĞİŞİM 2025-26 (%)		2026 FOB USD PAYI
	2025	2026	2025	2026	FOB USD	KG	
	64	76	7	7	18%	-3%	
ELK. ÜRT. DAĞ.	18	28	2	3	51%	30%	37%
KABLOLAR	25	24	3	2	-5%	-22%	31%
ELEKTRONİK	12	16	0	0	27%	-3%	21%
BEYAZ EŞYA	8	8	2	2	2%	-7%	11%

İHRACATTAKİ SIRA	
2025	2026
10	9

TÜRKİYE GENELİ ELEKTRİK ELEKTRONİK SEKTÖRÜ İHRACATI

Mal Grubu Detay Bazında



9-HOLLANDA

	OCAK-ŞUBAT 2025	OCAK-ŞUBAT 2026	Değ. %	Pay %
ELEKTRİK, ELEKTRİK ÜRETİM VE DAĞITIM EKİPMANLARI	18.468.269	27.906.794	51%	37%
TRANSFORMATORLER,ENDUKTORLER	11.555.167	14.939.193	29%	20%
YUKSEK GERILIM PANOLARI (HUCRELER) (>1 KV)	2.790.470	4.645.942	66%	6%
JENERATORLER VE KONVERTORLER	180.660	2.327.970	1189%	3%
ANAHTARLAMA VE KORUMA TEÇHIZATLARI (<= 1 KV)	1.291.972	1.425.099	10%	2%
ALÇAK GERILIM PANOLARI (<= 1 KV)	511.795	1.323.203	159%	2%
AYDINLATMA CİHAZLARI	628.324	1.105.235	76%	1%
ELEKTRİK MOTORLARI VE ALTERNATORLER	777.226	963.493	24%	1%
AKULER, PILLER VE BATARYALAR	328.576	328.294	0%	0%
IZOLATORLER	41.809	281.014	572%	0%
ANAHTARLAMA VE KORUMA TEÇHIZATLARI (>1KV)	68.521	271.841	297%	0%
DİGER PANOLAR	174.026	189.680	9%	0%
BUŞINGLER, KABLO BAŞLIK VE EKLERİ, KONNEKTORLER	119.723	105.830	-12%	0%
KABLolar	24.969.656	23.790.252	-5%	31%
TESİSAT KABLolar	19.579.515	16.562.565	-15%	22%
ALÇAK GERILIM ENERJİ KABLolar	3.437.419	5.598.644	63%	7%
BAGLANTI PARÇALI İLETKENLER	1.057.707	491.855	-53%	1%
ORTA VE YUKSEK GERILIM ENERJİ KABLolar	213.215	454.071	113%	1%
EMAYE BOBİN TELLERİ	11.704	272.449	2228%	0%
TELEKOMUNİKASYON KABLolar	249.372	249.290	0%	0%
FİBER OPTİK KABLolar	13.572	89.727	561%	0%
KOAKSİYEL KABLolar	406.946	71.501	-82%	0%
ZAYIF AKIM VE DATA KABLolar	206	150	-27%	0%
ELEKTRONİK	12.415.872	15.755.136	27%	21%
BİLGİ-İŞLEM MAKİNALARI VE BUNLARA AİT BİRİMLER	3.186.607	6.112.500	92%	8%
TELEFON CİHAZ VE SANTRALLERİ	3.441.950	3.886.717	13%	5%
DİGER (ELEKTRİK ELEKTRONİK MALZEMELER)	2.216.120	2.392.485	8%	3%
TİBBİ ALET VE CİHAZLAR	1.209.043	1.637.401	35%	2%
OLÇU CİHAZLARI VE ALETLERİ	422.960	802.667	90%	1%
KUÇUK EV ALETLERİ	231.850	422.648	82%	1%
TV ALICILARI	578.026	160.046	-72%	0%
SES VE VIDEO CİHAZLARI VE BANTLARI	332.850	120.423	-64%	0%
DİGER (D.T.M.)	255.197	106.860	-58%	0%
ELEKTRİK İSİTİCİLER	131.596	67.545	-49%	0%
YAZI, HESAP VE BURO GEREÇLERİ	409.674	45.274	-89%	0%
LCD PANEL	0	571	100%	0%
BEYAZ EŞYA	8.199.766	8.364.790	2%	11%
ÇAMAŞIR MAKİNALARI	1.534.025	2.746.031	79%	4%
FİRİNLAR VE OCAKLAR	1.934.668	2.110.824	9%	3%
BUZDOLABI VE SOĞUTUCULAR	2.488.064	1.888.581	-24%	2%
BULAŞIK MAKİNALARI	1.561.508	1.047.977	-33%	1%
DONDURUCULAR	681.345	571.256	-16%	1%
KURUTMA MAKİNALARI	155	120	-23%	0%
GENEL TOPLAM	64.053.563	75.816.972	18%	

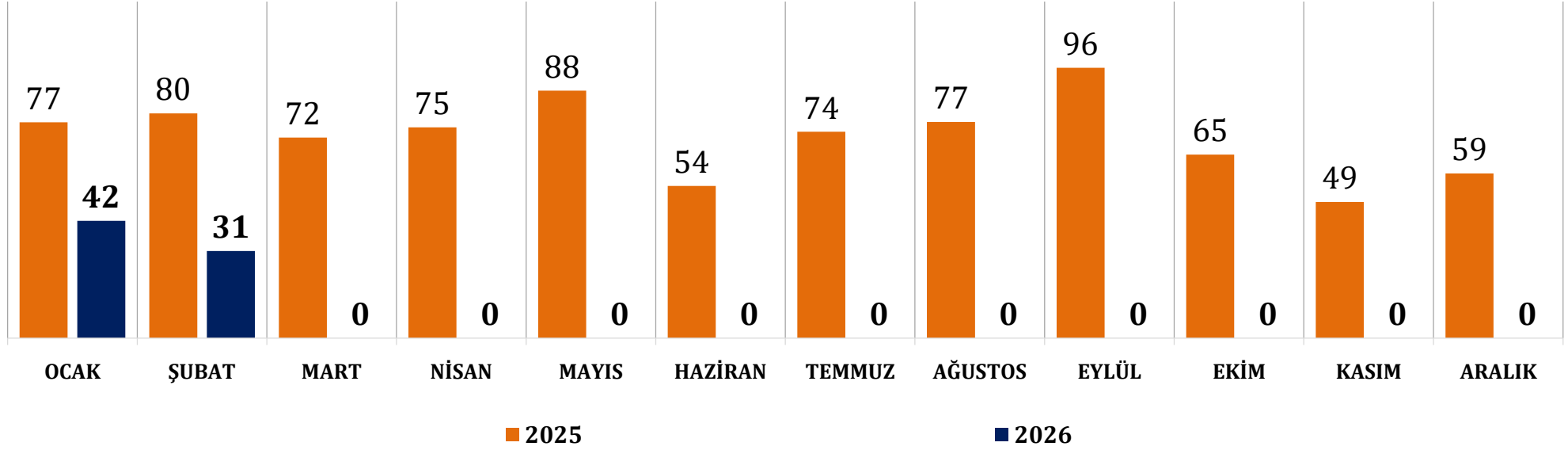
TÜRKİYE GENELİ ELEKTRİK ELEKTRONİK SEKTÖRÜ İHRACATI

İlk 10 Ülke



IRAK

milyon \$



	OCAK-ŞUBAT MİLYON USD		OCAK-ŞUBAT MİLYON KG		DEĞİŞİM 2025-26 (%)		2026 FOB USD PAYI
	2025	2026	2025	2026	FOB USD	KG	
	157	73	21	8	-54%	-61%	
ELK. ÜRT. DAĞ.	79	43	6	4	-46%	-34%	59%
KABLOLAR	46	21	8	3	-55%	-66%	28%
ELEKTRONİK	10	7	1	0	-34%	-18%	9%
BEYAZ EŞYA	22	3	6	1	-87%	-88%	4%

İHRACATTAKİ SIRA	
2025	2026
3	10

TÜRKİYE GENELİ ELEKTRİK ELEKTRONİK SEKTÖRÜ İHRACATI

Mal Grubu Detay Bazında



10-IRAK

	OCAK-ŞUBAT 2025	OCAK-ŞUBAT 2026	Değ. %	Pay %
ELEKTRİK, ELEKTRİK ÜRETİM VE DAĞITIM EKİPMANLARI	79.348.271	42.670.207	-46%	59%
TRANSFORMATORLER,ENDUKTORLER	23.998.916	22.312.333	-7%	31%
ALÇAK GERİLİM PANOLARI (<= 1 KV)	4.842.701	5.924.090	22%	8%
JENERATORLER VE KONVERTORLER	2.481.700	4.591.475	85%	6%
YUKSEK GERİLİM PANOLARI (HUCRELER) (>1 KV)	4.736.229	4.586.814	-3%	6%
ANAHTARLAMA VE KORUMA TEÇHİZATLARI (<= 1 KV)	4.521.612	2.356.042	-48%	3%
AKULER, PILLER VE BATARYALAR	1.063.732	969.594	-9%	1%
ELEKTRİK MOTORLARI VE ALTERNATORLER	1.205.067	871.742	-28%	1%
AYDINLATMA CİHAZLARI	796.945	539.722	-32%	1%
ANAHTARLAMA VE KORUMA TEÇHİZATLARI (>1KV)	580.051	345.623	-40%	0%
DİĞER PANOLAR	220.271	162.629	-26%	0%
İZOLATORLER	106.915	8.236	-92%	0%
BUŞINGLER, KABLO BAŞLIK VE EKLERİ, KONNEKTORLER	74.147	1.907	-97%	0%
ELEKTRİK ENERJİSİ	34.719.984	0	-100%	0%
KABLolar	45.677.719	20.515.644	-55%	28%
ALÇAK GERİLİM ENERJİ KABLolar	19.212.709	11.957.008	-38%	16%
ORTA VE YUKSEK GERİLİM ENERJİ KABLolar	5.189.666	1.941.470	-63%	3%
TESİSAT KABLolar	14.119.200	1.864.766	-87%	3%
FİBER OPTİK KABLolar	787.256	1.300.257	65%	2%
ZAYIF AKIM VE DATA KABLolar	1.757.593	1.295.869	-26%	2%
EMAYE BOBİN TELLERİ	2.682.953	1.229.177	-54%	2%
TELEKOMUNİKASYON KABLolar	782.126	456.961	-42%	1%
KOAKSİYEL KABLolar	1.080.745	401.755	-63%	1%
BAGLANTI PARÇALI İLETKENLER	65.470	68.381	4%	0%
ELEKTRONİK	10.240.799	6.789.413	-34%	9%
TİBBİ ALET VE CİHAZLAR	1.506.774	2.061.922	37%	3%
ÖLÇÜ CİHAZLARI VE ALETLERİ	2.710.229	1.733.148	-36%	2%
DİĞER (ELEKTRİK ELEKTRONİK MALZEMELER)	3.149.540	1.518.501	-52%	2%
KUÇUK EV ALETLERİ	906.072	568.941	-37%	1%
ELEKTRİK İSİTİCİLER	270.562	241.579	-11%	0%
BİLGİ-İŞLEM MAKİNALARI VE BUNLARA AİT BİRİMLER	264.748	202.376	-24%	0%
TELEFON CİHAZ VE SANTRALLERİ	1.007.202	193.432	-81%	0%
DİĞER (D.T.M.)	146.604	121.195	-17%	0%
SES VE VIDEO CİHAZLARI VE BANTLARI	147.705	73.307	-50%	0%
YAZI, HESAP VE BURO GEREÇLERİ	47.982	62.090	29%	0%
TV ALICILARI	83.382	12.922	-85%	0%
BEYAZ EŞYA	21.764.667	2.894.749	-87%	4%
FİRİNLAR VE OCAKLAR	2.641.742	889.879	-66%	1%
ÇAMAŞIR MAKİNALARI	2.432.737	717.231	-71%	1%
BUZDOLABI VE SOĞUTUCULAR	9.924.977	557.728	-94%	1%
DONDURUCULAR	3.093.365	507.933	-84%	1%
BULAŞIK MAKİNALARI	3.654.956	221.679	-94%	0%
KURUTMA MAKİNALARI	16.890	300	-98%	0%
GENEL TOPLAM	157.031.457	72.870.012	-54%	

A. Elektrik Elektronik Sektörü İhracatı

Beyaz Eşya

Elektronik

B. Mal Grupları

Elektrik, Elektrik Üretim ve Dağıtım Ekipmanları

Kablolar

C. İlk 10 Ülke

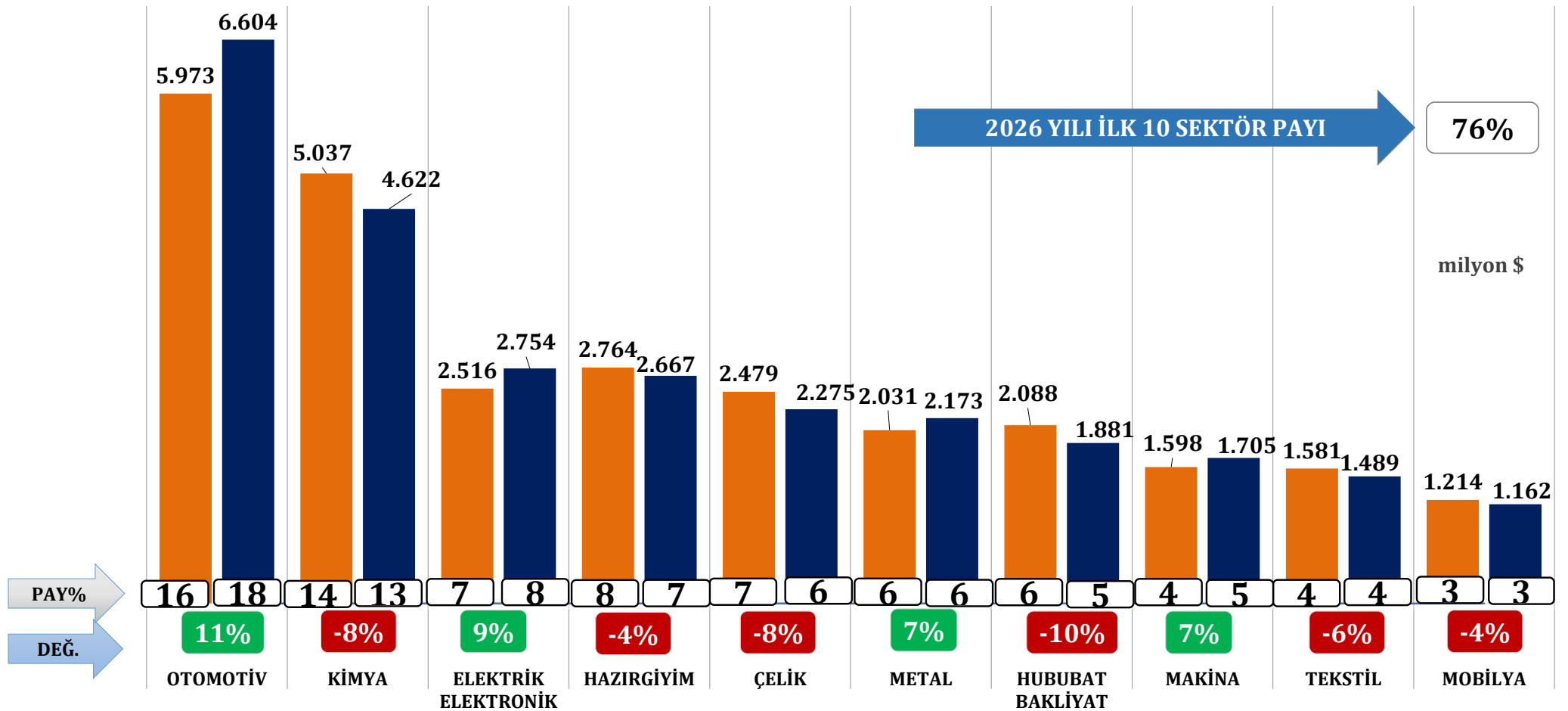
D. Türkiye Tüm Sektörler İhracatı - İlk 10 Ülke

TÜRKİYE GENELİ - KÜMÜLATİF KARŞILAŞTIRMA

İhracatçı Sektörler İlk 10



	OCAK-ŞUBAT 2025	OCAK-ŞUBAT 2026	DEĞİŞİM
Özel İhracat Toplamı	36,4 milyar \$	36,2 milyar \$	-1%
İhracatçı Birliklerin Kaydından Muaf İhracat ve Serbest Bölgeler Farkı	5,4 milyar \$	5,2 milyar \$	-4%
Genel İhracat Toplamı	41,9 milyar \$	41,4 milyar \$	-1%



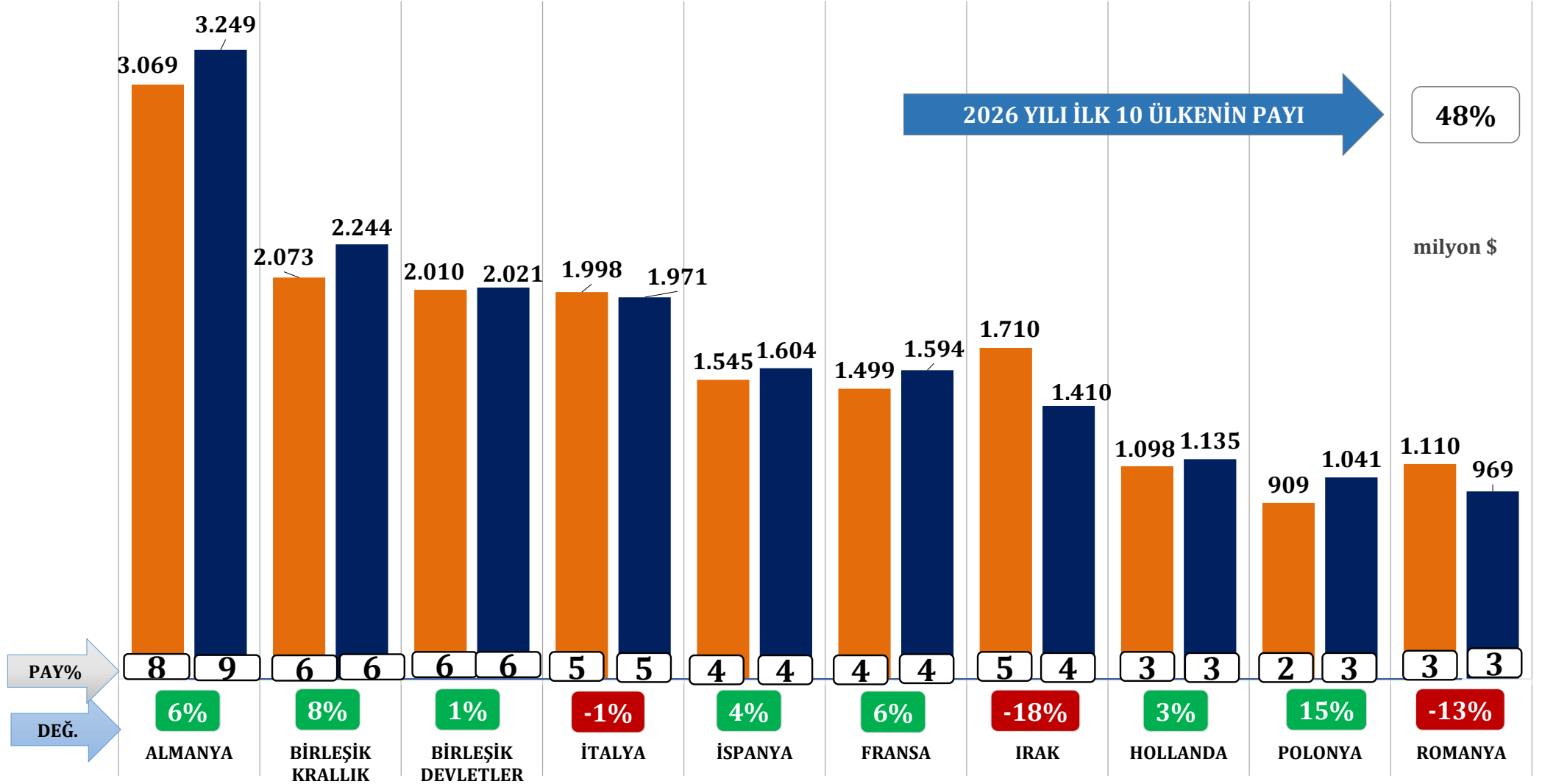
Kaynak: Türkiye İhracatçılar Meclisi

TÜRKİYE GENELİ - KÜMÜLATİF KARŞILAŞTIRMA

Tüm Sektörler İhracatı - İlk 10 Ülke



OCAK-ŞUBAT 2025	OCAK-ŞUBAT 2026	DEĞİŞİM
17,0 milyar \$	17,2 milyar \$	1%



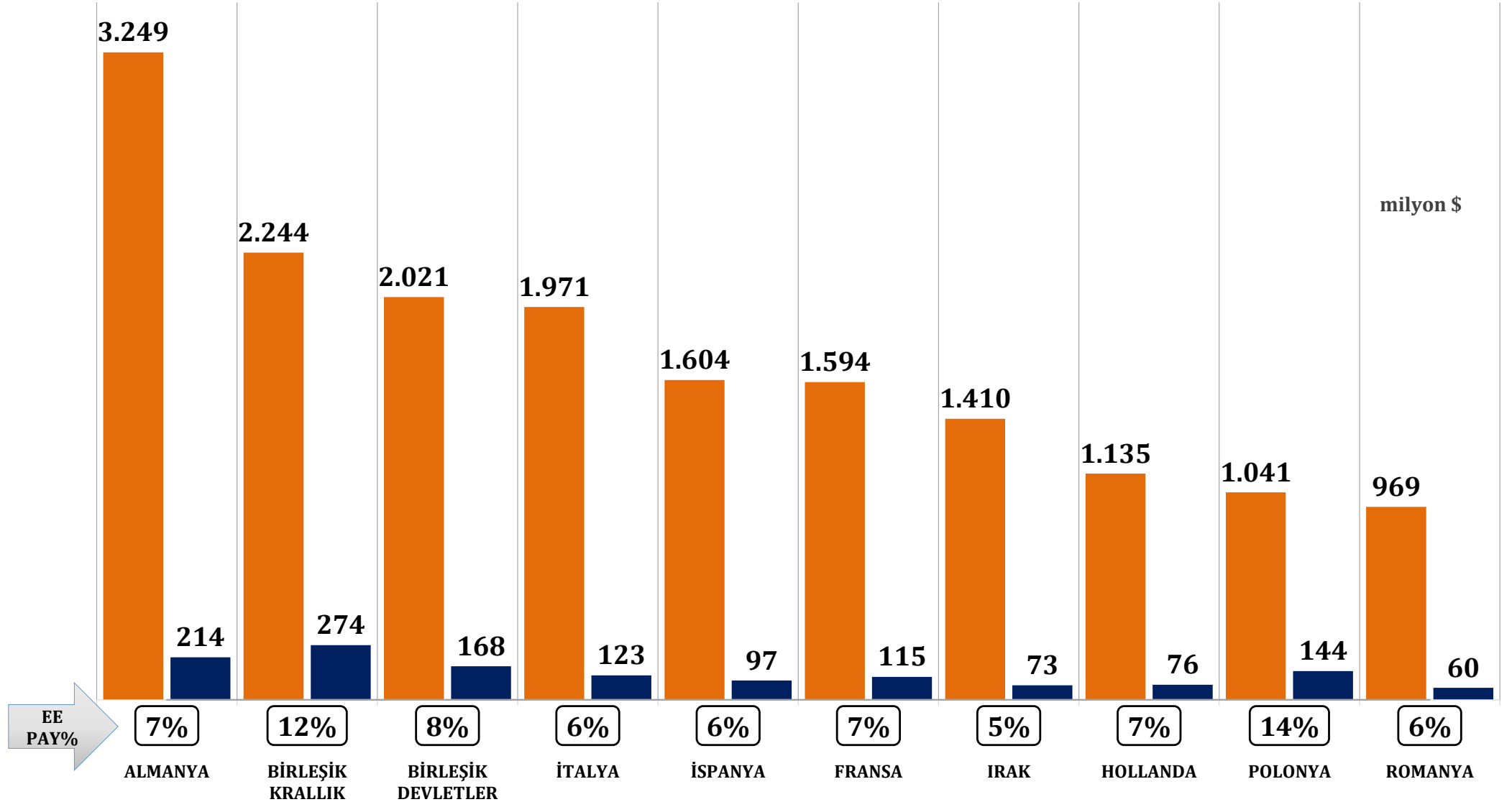
Kaynak: Türkiye İhracatçılar Meclisi

TÜRKİYE GENELİ - KÜMÜLATİF KARŞILAŞTIRMA

Tüm Sektörler İhracatı - İlk 10 Ülke - EE Sektörü Payı



TÜM SEKTÖRLER	EE SEKTÖRÜ	PAY (%)
41,4 milyar \$	2,6 milyar \$	6.7





ELEKTRİK VE ELEKTRONİK İHRACATÇILARI BİRLİĞİ

ŞUBAT 2026 İHRACAT RAPORU