



ELEKTRİK ve ELEKTRONİK İHRACATÇILARI BİRLİĞİ

NİSAN 2020 İHRACAT VERİLERİ

***Not:** Rapor Elektrik ve Elektronik İhracatçıları Birliği'nin iştegal sahasındaki GTIP'ler baz alınarak hazırlanmıştır.



A. Elektrik Elektronik Sektörü İhracatı

B. Mal Grupları

- Beyaz Eşya
- Elektronik
- Elektrik, Elektrik Üretim ve Dağıtım Ekipmanları
- Kablolar

C. İlk 10 Ülke

D. Türkiye Tüm Sektörler İhracatı - İlk 10 Ülke



TÜRKİYE GENELİ - AYLIK/KÜMÜLATİF KARŞILAŞTIRMA

Elektrik Elektronik Sektörü İhracatı



OCAK-NİSAN 2019
3.685 milyon \$

OCAK-NİSAN 2020
3.207 milyon \$

2019-20
Değişim

NİS

OCA-NİS

Miktar

Değer

Birim
Fiyat

-34 %

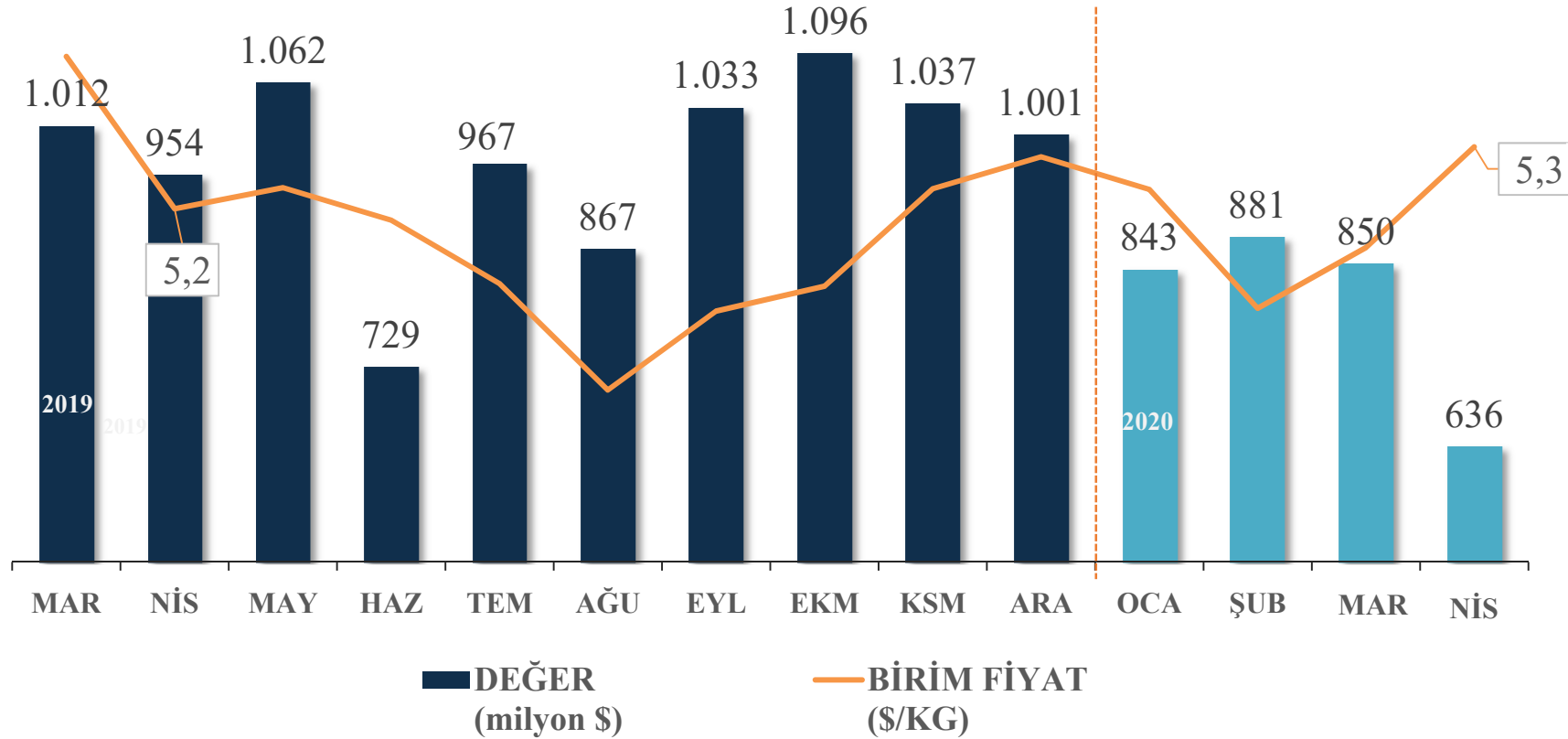
- 33 %

1 %

-9 %

- 13 %

-5 %



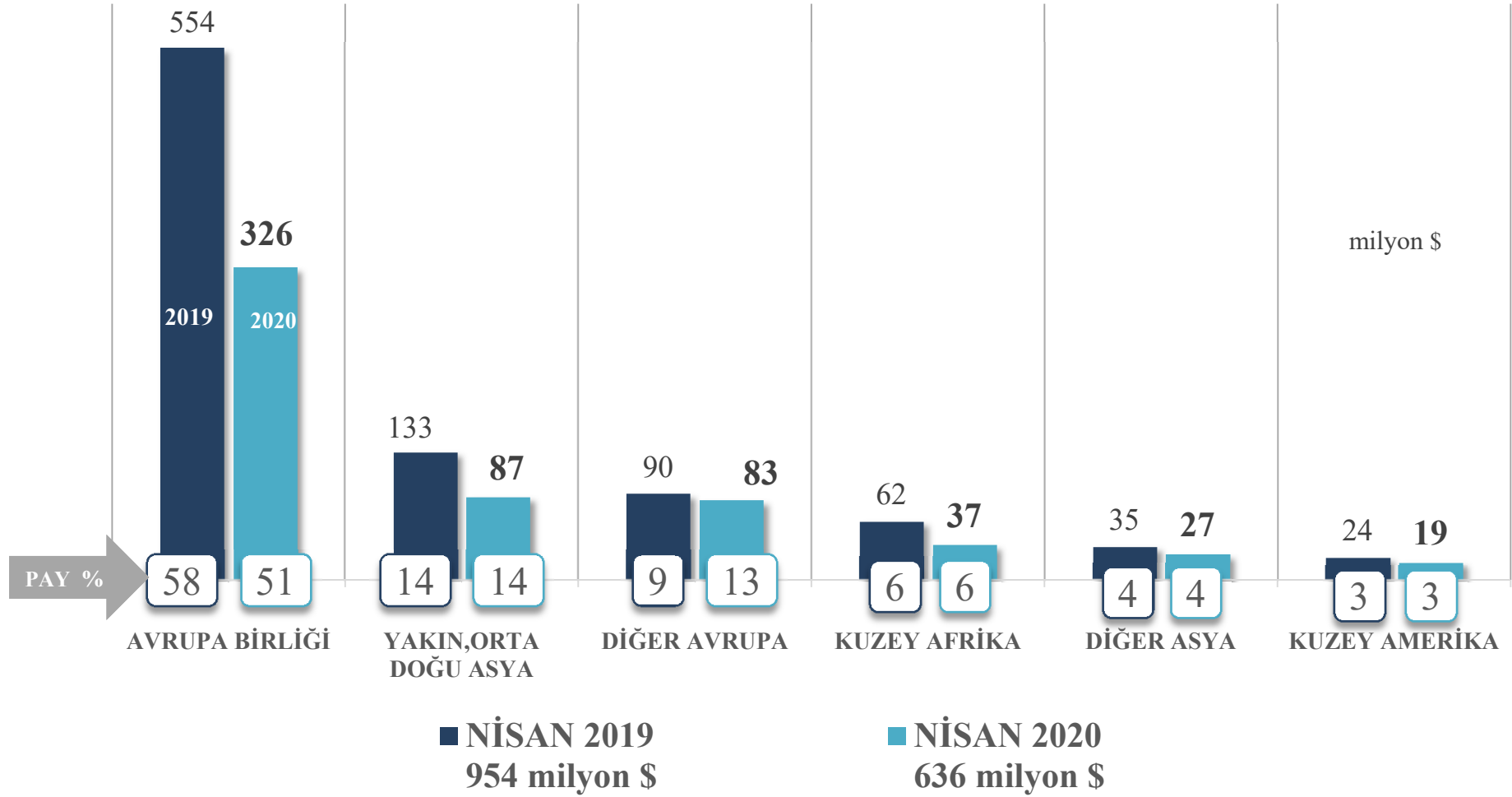


TÜRKİYE GENELİ - AYLIK KARŞILAŞTIRMA

Elektrik Elektronik Sektörü İhracatı



ÜLKE GRUPLARI



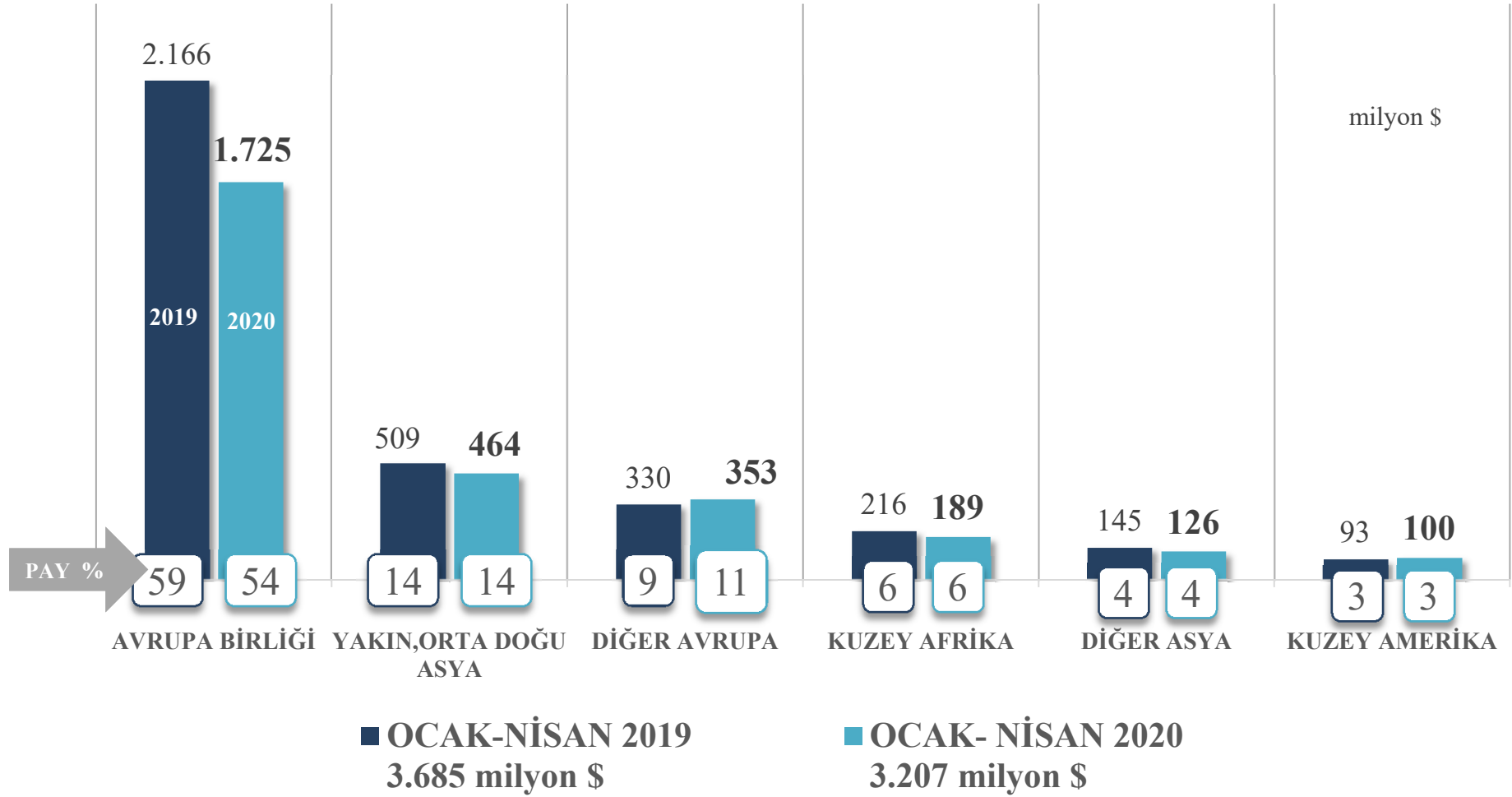


TÜRKİYE GENELİ - KÜMÜLATİF KARŞILAŞTIRMA

Elektrik Elektronik Sektörü İhracatı



ÜLKE GRUPLARI





TÜRKİYE GENELİ - AYLIK KARŞILAŞTIRMA

Elektrik Elektronik Sektörü İhracatı- İlk 10 Ülke

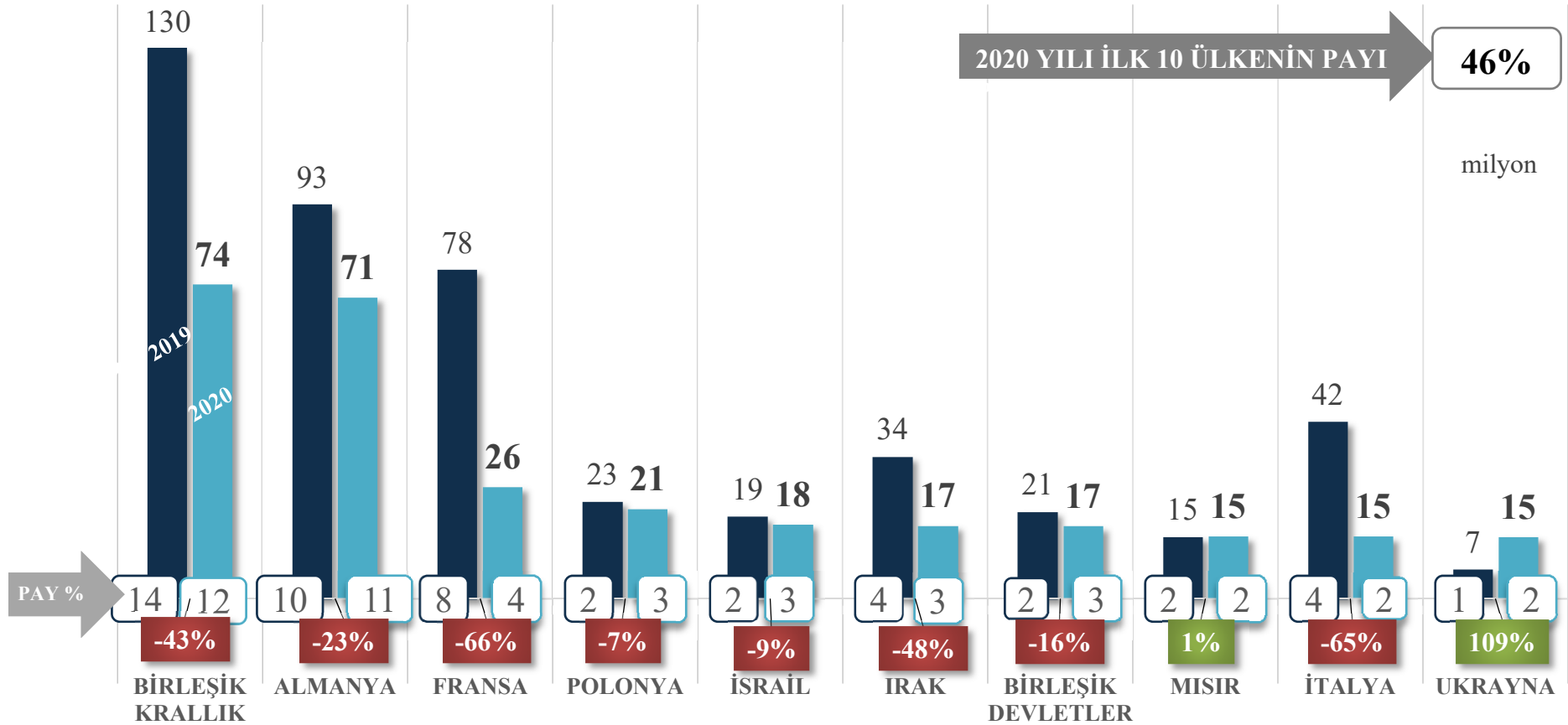


İLK 10 ÜLKE TOPLAMI

■ NİSAN 2019
460 milyon \$

■ NİSAN 2020
289 milyon \$

Değişim
% -37





TÜRKİYE GENELİ - KÜMÜLATİF KARŞILAŞTIRMA

Elektrik Elektronik Sektörü İhracatı- İlk 10 Ülke

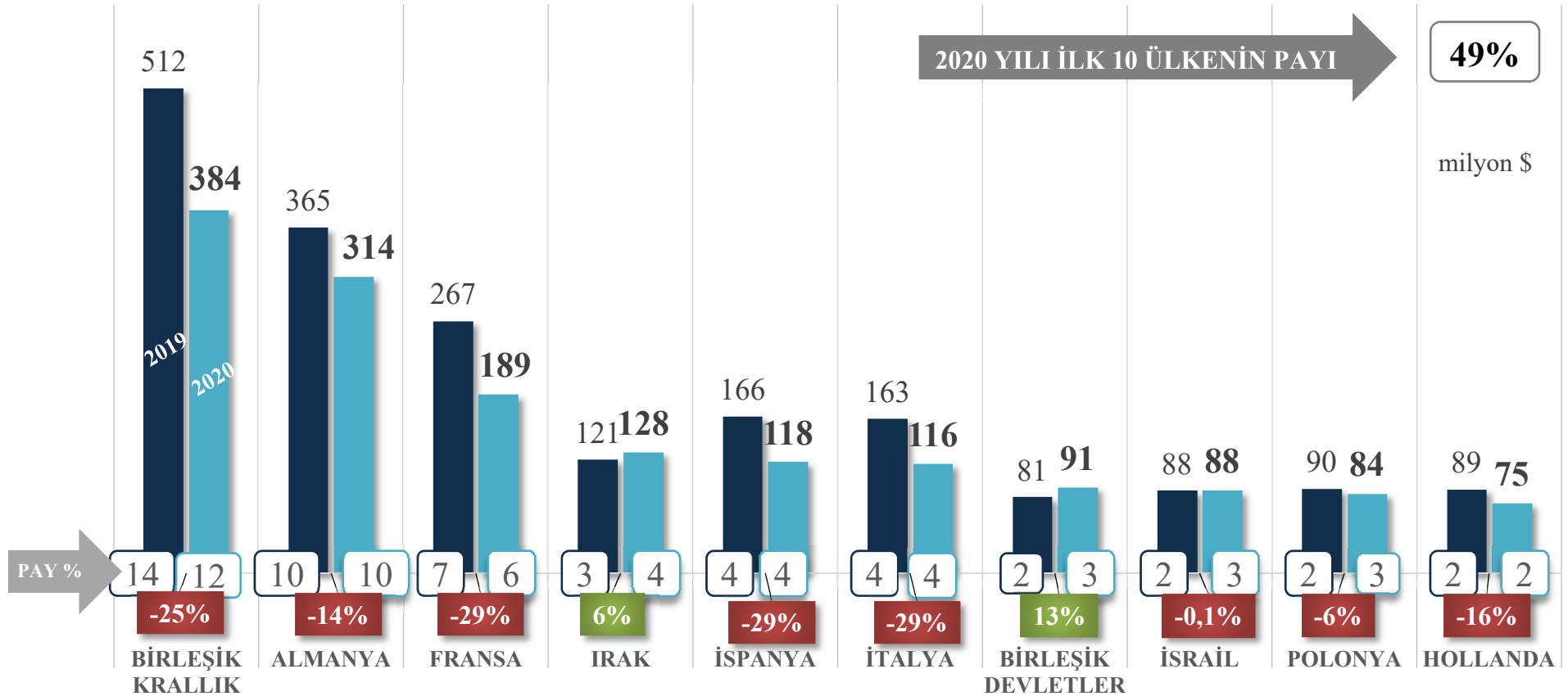


İLK 10 ÜLKE TOPLAMI

■ OCAK-NİSAN 2019
1.941 milyon \$

■ OCAK- NİSAN 2020
1.586 milyon \$

Değişim
% -18





TÜRKİYE GENELİ – KÜMÜLATİF KARŞILAŞTIRMA

Elektrik Elektronik Sektörü İhracatı Artan-Azalan İlk 10 Ülke



OCAK-NİSAN

ARTIŞ SIRALAMA			MİLYON \$		DEĞİŞİM		PAY
2019	2020	ÜLKE	2019	2020	milyon \$	%	2020
31	19	UKRAYNA	26,9	50,6	23,7	88%	2%
54	34	İST.DERİ SERB.BÖLGE	10,9	22,3	11,4	105%	1%
10	7	BİRLEŞİK DEVLETLER	80,9	91,0	10,1	13%	3%
21	15	RUSYA FEDERASYONU	47,0	55,3	8,4	18%	2%
15	11	MISIR	54,8	62,7	7,9	14%	2%
6	4	IRAK	120,5	128,3	7,8	6%	4%
68	44	GANA	7,6	14,9	7,3	97%	0,5%
66	46	KOSOVA	8,2	14,6	6,4	78%	0,5%
19	16	AZERBAYCAN-NAHÇIVAN	48,6	54,6	6,0	12%	2%
157	74	ADANA YUMURT.SER.BÖL	0,1	6,0	5,9	5618%	0,2%
TOPLAM			405,5	500,3	94,8	23%	16%
AZALIŞ SIRALAMA			MİLYON \$		DEĞİŞİM		PAY
2019	2020	ÜLKE	2019	2020	milyon \$	%	2020
1	1	BİRLEŞİK KRALLIK	512,1	383,9	-128,2	-25%	12%
3	3	FRANSA	266,9	188,9	-78,0	-29%	6%
2	2	ALMANYA	365,3	313,5	-51,8	-14%	10%
4	5	İSPANYA	165,7	117,7	-48,1	-29%	4%
5	6	İTALYA	163,3	116,0	-47,4	-29%	4%
17	22	CEZAYİR	54,1	32,2	-21,9	-41%	1%
13	17	BULGARİSTAN	73,0	52,5	-20,5	-28%	1,6%
12	14	YUNANİSTAN	74,5	58,1	-16,5	-22%	1,8%
11	12	SUUDİ ARABİSTAN	75,8	59,4	-16,4	-22%	2%
8	10	HOLLANDA	88,8	74,6	-14,2	-16%	2,3%
TOPLAM			1.839,7	1.396,7	-443,0	-24%	44%



TÜRKİYE GENELİ - KÜMÜLATİF KARŞILAŞTIRMA

Elektrik Elektronik Sektörü İhracatı - Döviz Bazında



OCAK-NİSAN

Döviz Cinsi	TOPLAM FOB DÖVİZ		TOPLAM FOB USD		DEĞİŞİM		PAY 2019/20	
	2019	2020	2019	2020	DÖVİZ	ABD \$	ABD \$	ABD \$
EURO	1.634.501.549	1.496.779.592	1.822.352.061	1.620.693.382	-8%	-11%	49%	51%
AMERIKAN DOLARI	1.087.235.834	1.024.084.860	1.087.235.834	1.024.084.860	-6%	-6%	30%	32%
TÜRK LIRASI	2.177.787.279	1.846.596.729	414.617.290	306.427.420	-15%	-26%	11%	10%
İNGİLİZ STERLİNİ	234.885.008	171.014.555	295.743.801	209.209.264	-27%	-29%	8%	7%
POLONYA ZLOTISI (YENİ)	103.512.202	82.899.328	25.430.767	19.368.273	-20%	-24%	1%	1%
RUS RUBLESİ	614.966.467	686.933.843	9.208.931	9.590.016	12%	4%	0,2%	0,3%
ÇEK KORUNASI	130.652.411	116.215.139	5.405.857	4.709.714	-11%	-13%	0,1%	0,1%
AVUSTRALYA DOLARI	7.363.074	6.970.187	4.997.402	4.285.045	-5%	-14%	0,1%	0,1%
İSVEÇ KRONU	41.755.978	31.828.368	4.381.318	3.136.549	-24%	-28%	0,1%	0,1%
KANADA DOLARI	2.282.241	2.114.196	1.635.549	1.487.835	-7%	-9%	0,0%	0,0%
BAE DIRHEMİ	4.658.944	3.376.511	1.193.831	904.695	-28%	-24%	0,0%	0,0%
İSVİÇRE FRANKI	1.165.179	791.483	1.133.067	791.200	-32%	-30%	0,0%	0,0%
ÇİN RENMINBİSİ	64.038.089	4.442.111	9.242.891	623.095	-93%	-93%	0,3%	0,0%
ROMANYA LEUSU	9.152.346	2.459.183	2.147.652	551.764	-73%	-74%	0,1%	0,0%
NORVEÇ KRONU	1.460.650	5.698.176	159.385	524.935	290%	229%	0,0%	0,0%
KATAR RİYALİ	3.985	549.713	1.088	149.756	13696%	13661%	0,0%	0,0%
JAPON YENİ	146.800	1.700.199	982	15.602	1058%	1489%	0,0%	0,0%
DANIMARKA KRONU	315.734	16.383	42.871	2.412	-95%	-94%	0,0%	0,0%
SUUDİ ARABİSTAN RİYALİ	199.586	5.139	53.001	1.370	-97%	-97%	0,0%	0,0%
GENEL TOPLAM	6.126.910.010	5.498.147.945	3.684.983.576	3.206.557.188	-10%	-13%		



A. Elektrik Elektronik Sektörü İhracatı

B. Mal Grupları

- Beyaz Eşya
- Elektronik
- Elektrik, Elektrik Üretim ve Dağıtım Ekipmanları
- Kablolar

C. İlk 10 Ülke

D. Türkiye Tüm Sektörler İhracatı - İlk 10 Ülke



TÜRKİYE GENELİ - AYLIK KARŞILAŞTIRMA

Elektrik Elektronik Sektörü İhracatı

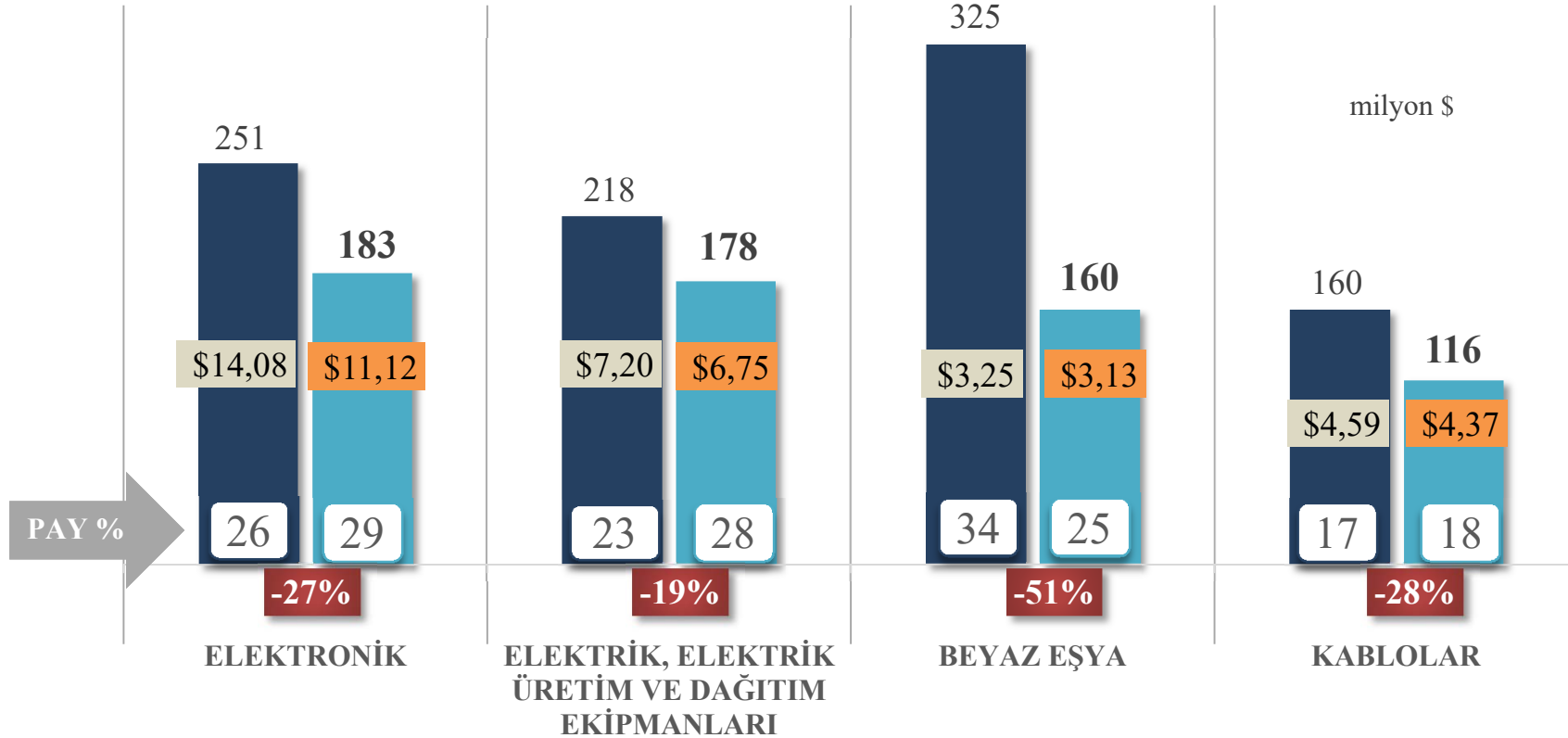


MAL GRUBU

■ NİSAN 2019
954 milyon \$

■ NİSAN 2020
636 milyon \$

Değişim
-33 %



● 2019 BR FİYAT \$/KG

● 2020 BR FİYAT \$/KG



TÜRKİYE GENELİ – KÜMÜLATİF KARŞILAŞTIRMA

Elektrik Elektronik Sektörü İhracatı

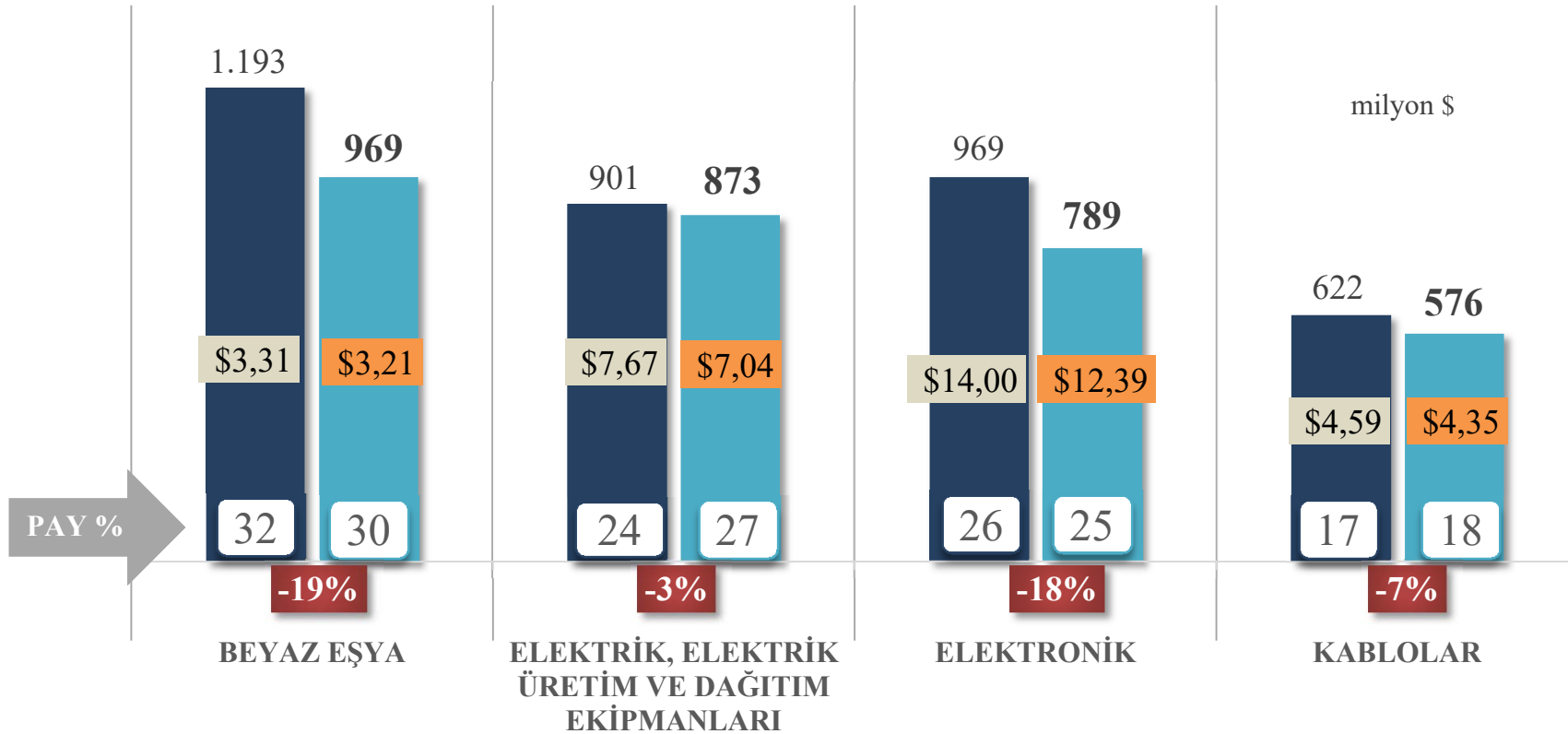


MAL GRUBU

■ OCAK-NİSAN 2019
3.685 milyon \$

■ OCAK-NİSAN 2020
3.207 milyon \$

Değişim
-13 %



● 2019 BR FİYAT \$/KG

● 2020 BR FİYAT \$/KG



TÜRKİYE GENELİ - AYLIK KARŞILAŞTIRMA

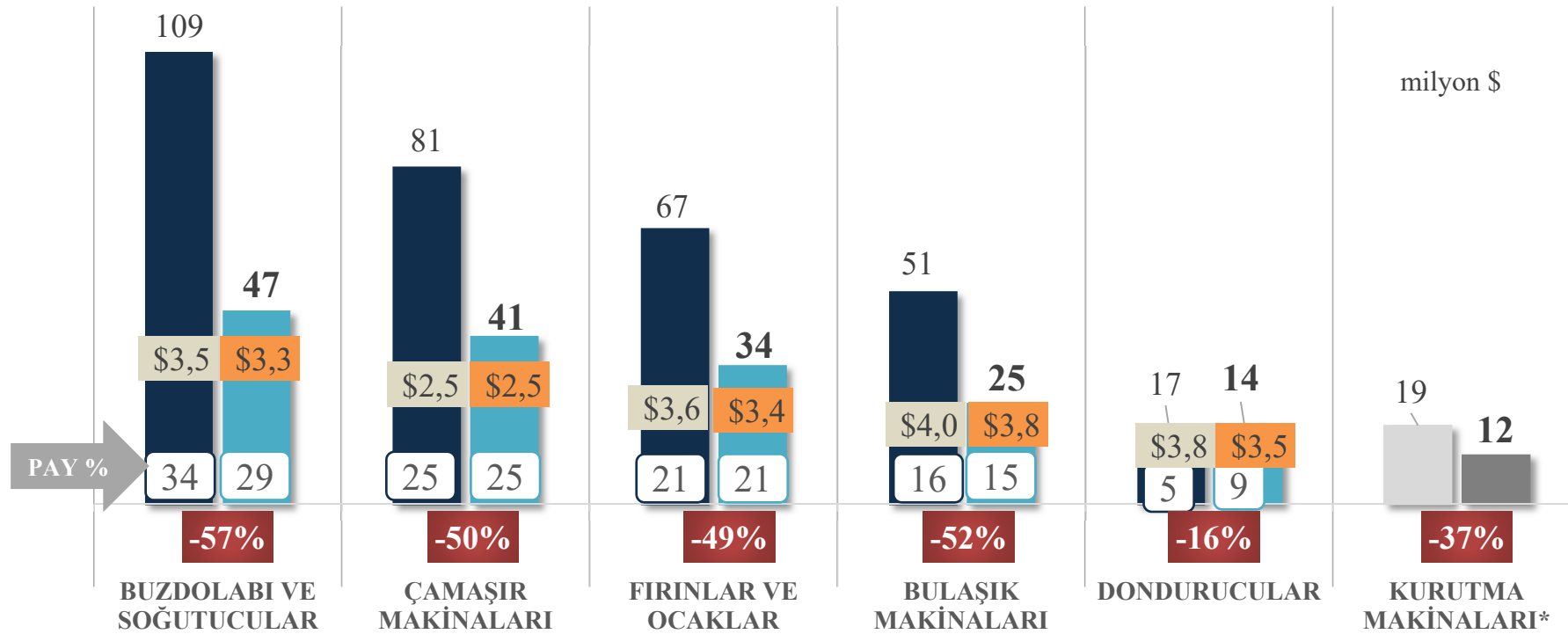
Beyaz Eşya İhracatı



BEYAZ EŞYA

NİSAN
2019-20
Değişim

Miktar	Değer	Birim Fiyat
-49 %	-51 %	-4%



■ NİSAN 2019 325 milyon \$ ■ NİSAN 2020 160 milyon \$ ● BR FİYAT 19 (\$/KG) 3,2 \$ ● BR FİYAT 20 (\$/KG) 3,1 \$

*Birlik iştigali dışında GTİPler içerdiğinden toplamlara dâhil edilmemiştir.



TÜRKİYE GENELİ - KÜMÜLATİF KARŞILAŞTIRMA

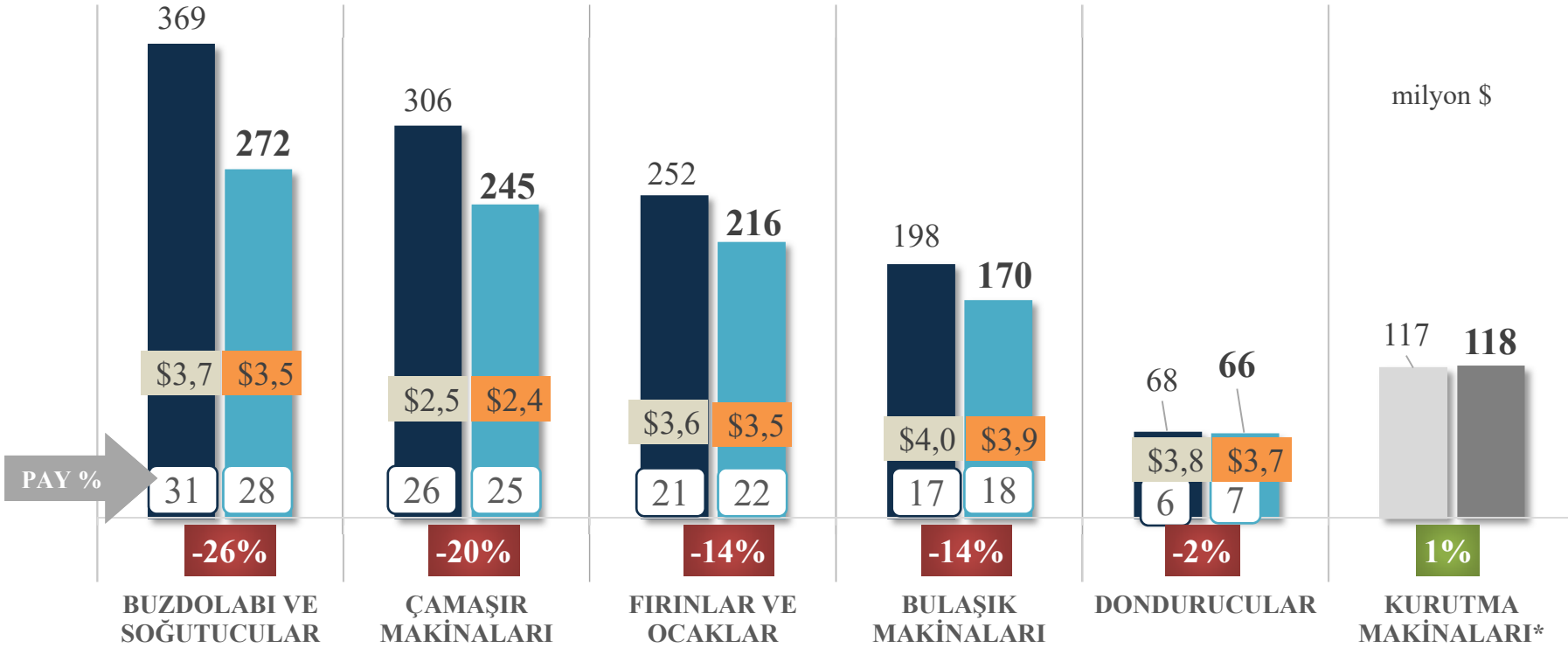
Beyaz Eşya İhracatı



BEYAZ EŞYA

OCAK-NİSAN
2019-20
Değişim

Miktar	Değer	Birim Fiyat
-16 %	-19 %	-3 %



■ OCAK-NİSAN 2019 1.193 milyon \$ ■ OCAK-NİSAN 2020 969 milyon \$ ● BR FİYAT 19 (\$/KG) 3,3 \$ ● BR FİYAT 20 (\$/KG) 3,2 \$

*Birlik iştigali dışında GTİPler içerdiğinden toplamlara dâhil edilmemiştir.



TÜRKİYE GENELİ – KÜMÜLATİF KARŞILAŞTIRMA

Beyaz Eşya İhracatı - İlk 10 Ülke

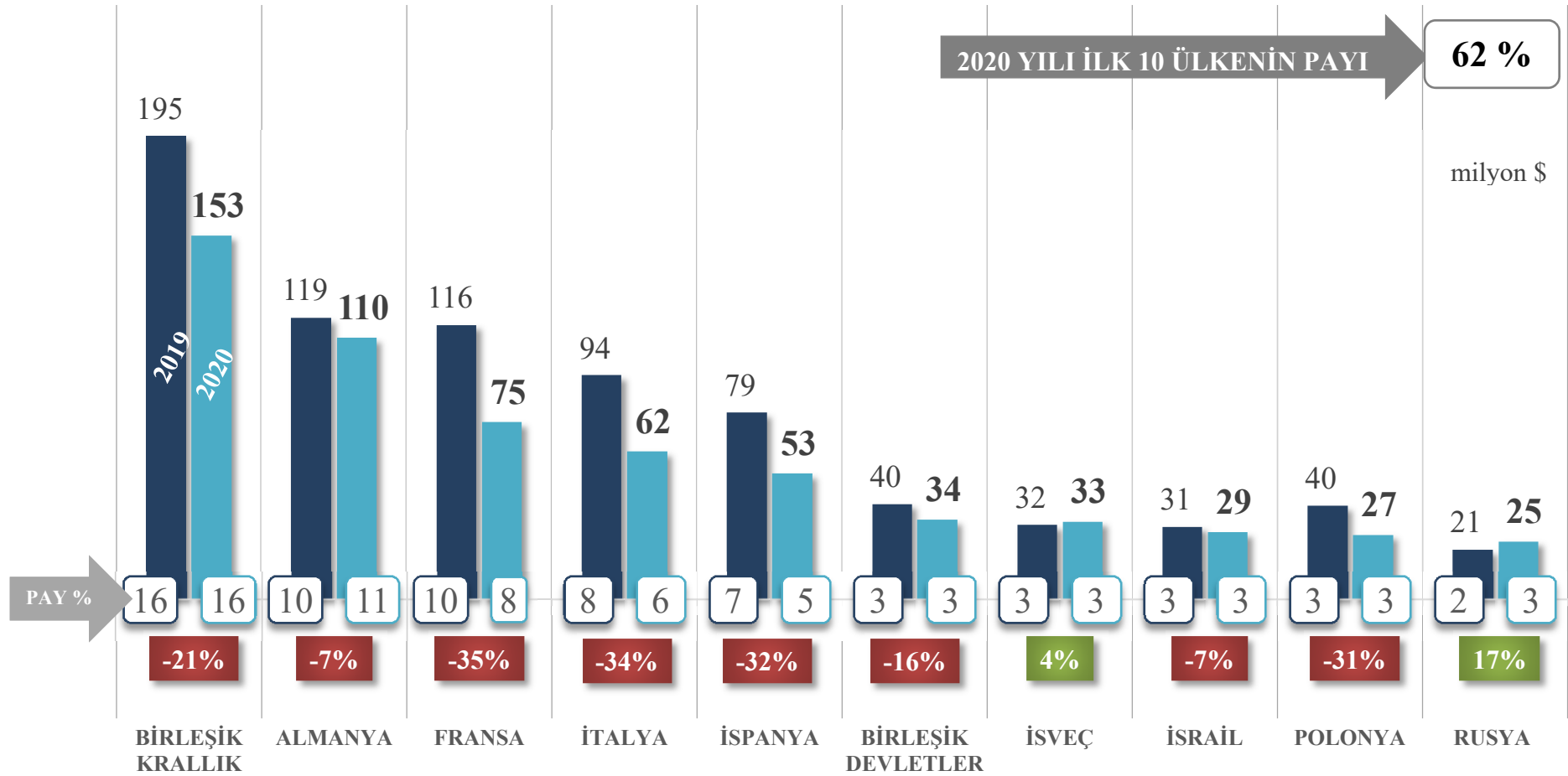


BEYAZ EŞYA İLK 10 ÜLKE TOPLAMI

■ OCAK-NİSAN 2019
766 milyon \$

■ OCAK-NİSAN 2020
601 milyon \$

Değişim
-21 %





TÜRKİYE GENELİ - AYLIK KARŞILAŞTIRMA

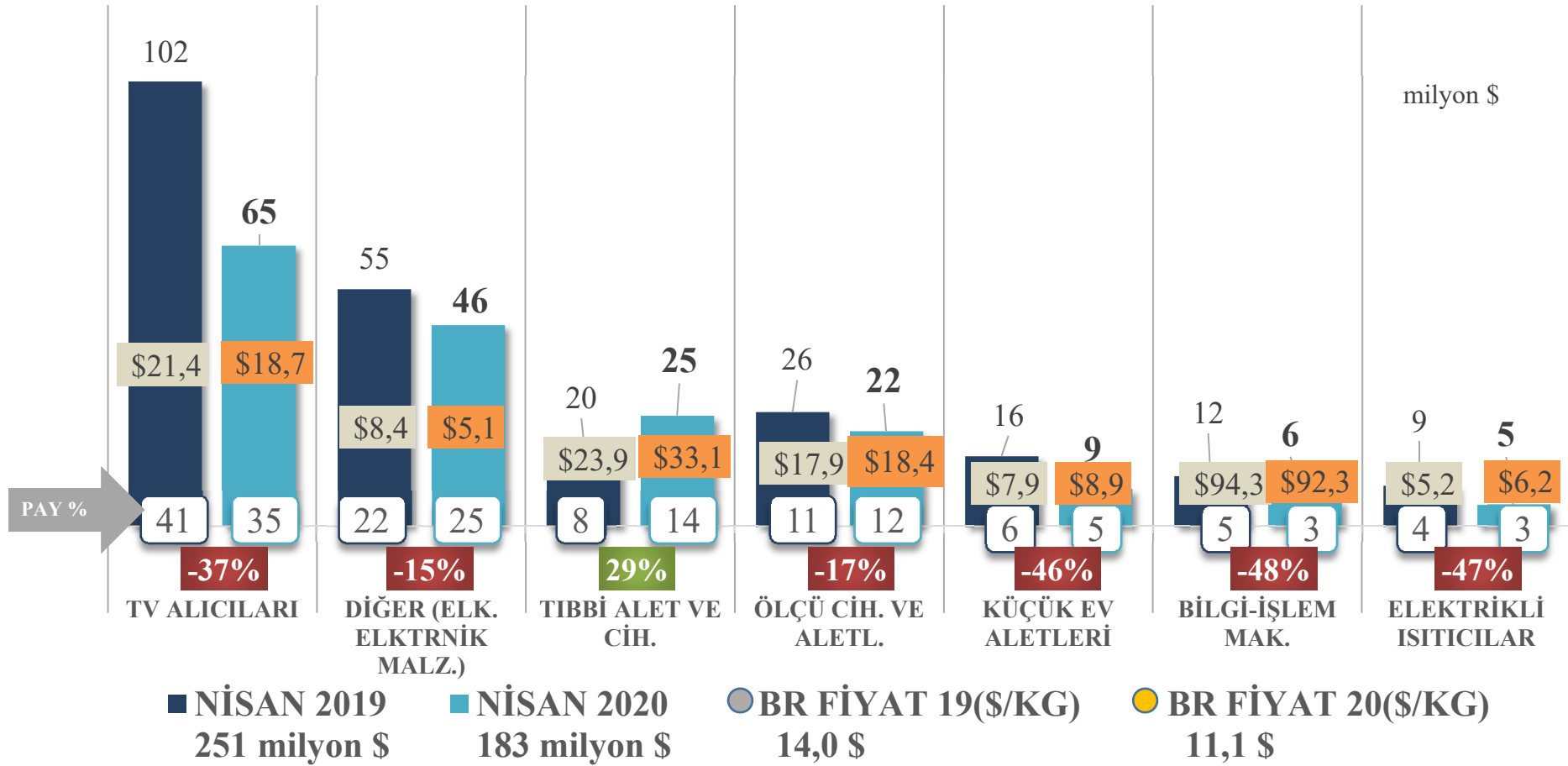
Elektronik İhracatı



ELEKTRONİK

NİSAN
2019-20
Değişim

Miktar	Değer	Birim Fiyat
-8 %	-27 %	-21 %





TÜRKİYE GENELİ - KÜMÜLATİF KARŞILAŞTIRMA

Elektronik İhracatı

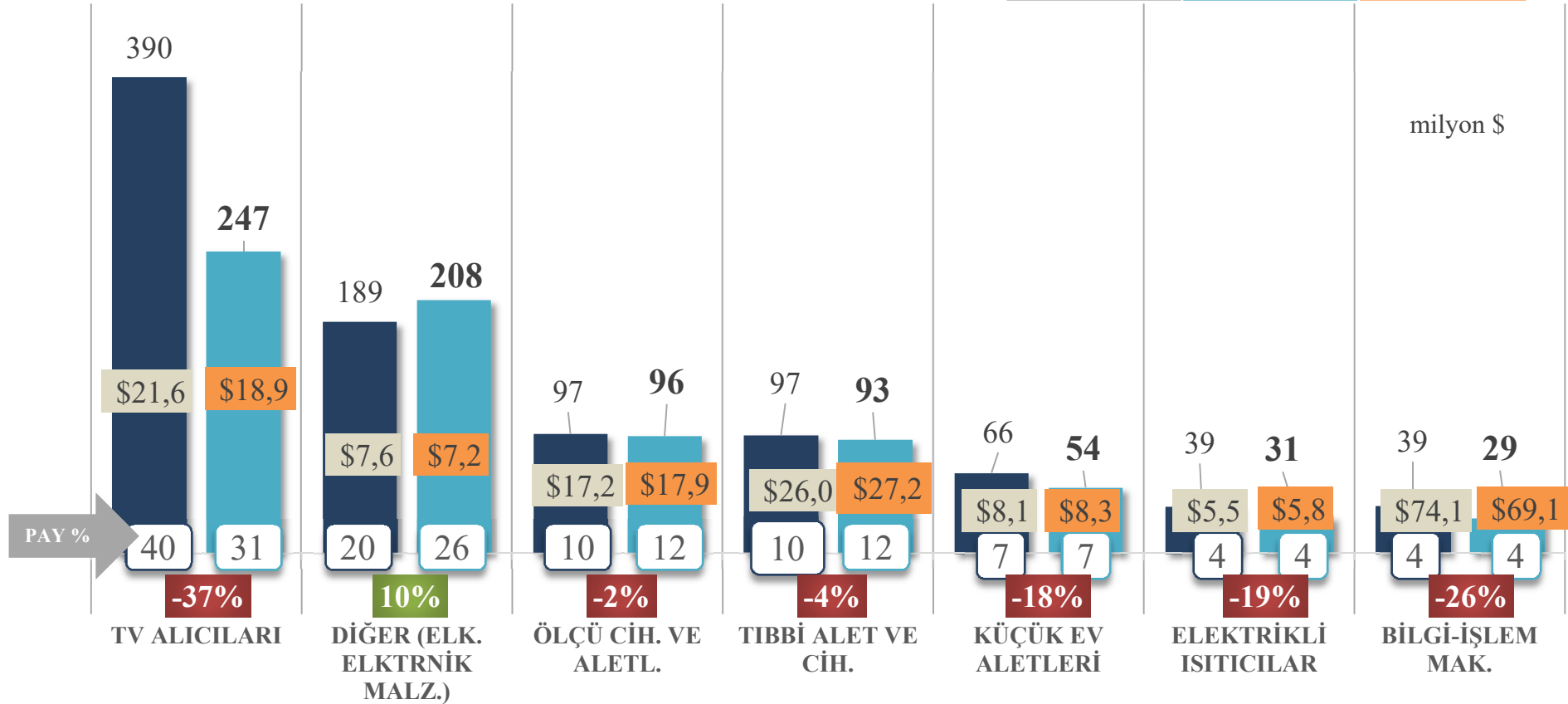


ELEKTRONİK

OCAK-NİSAN
2019-20
Değişim

Miktar	Değer	Birim Fiyat
-8 %	-18 %	-12 %

milyon \$



■ OCAK- NİSAN 2019 969 milyon \$ ■ OCAK- NİSAN 2020 789 milyon \$ ● BR FİYAT 19(\$/KG) 14,0 \$ ● BR FİYAT 20(\$/KG) 12,4 \$



TÜRKİYE GENELİ – KÜMÜLATİF KARŞILAŞTIRMA

Elektronik İhracatı - İlk 10 Ülke

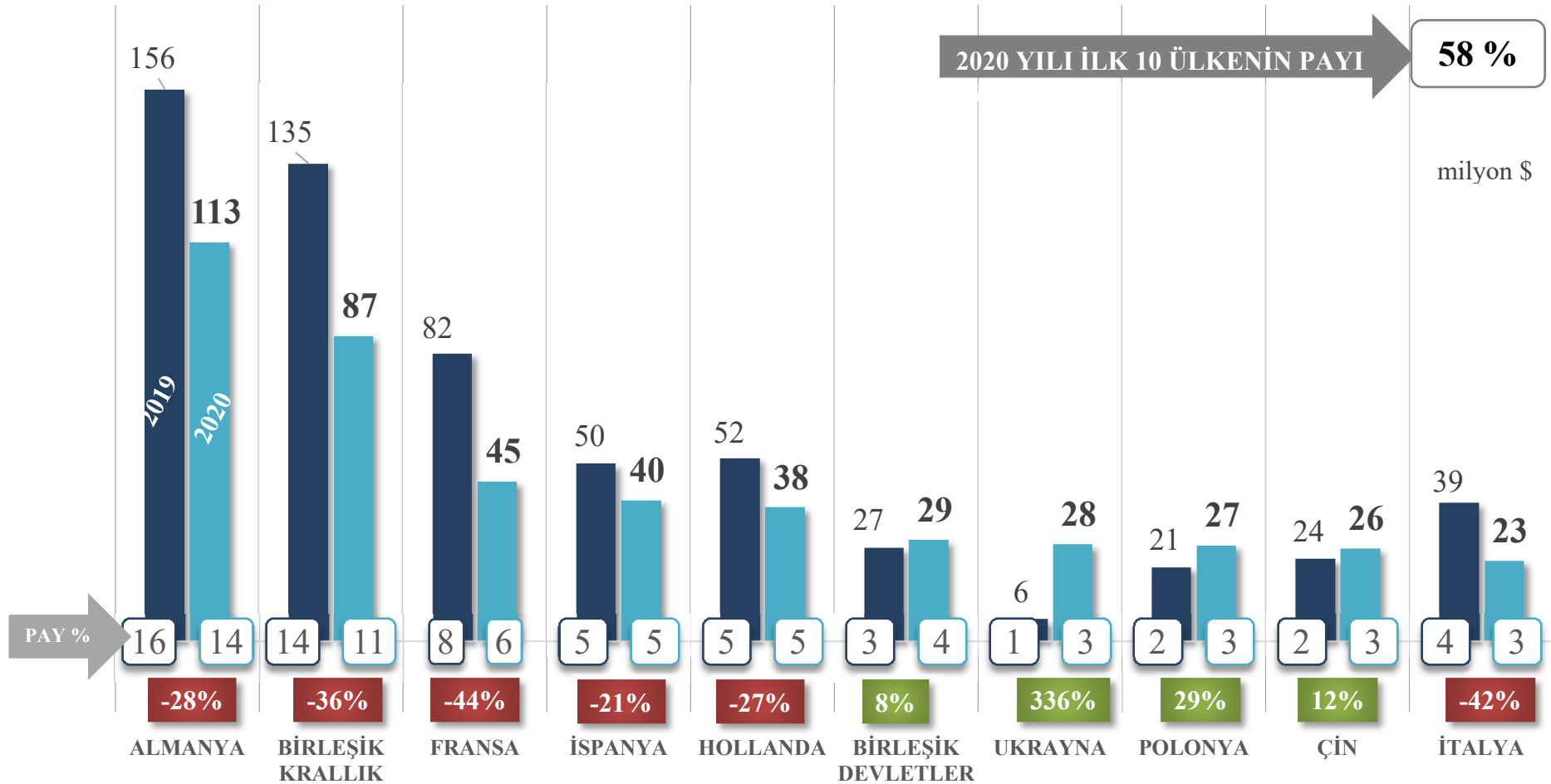


ELEKTRONİK İLK 10 ÜLKE TOPLAMI

■ OCAK-NİSAN 2019
593 milyon \$

■ OCAK-NİSAN 2020
456 milyon \$

Değişim
-23 %





TÜRKİYE GENELİ - AYLIK KARŞILAŞTIRMA

Elektrik, Elektrik Üretim ve Dağıtım Ekipmanları İhracatı



ELK. ÜRT. DĞT.

NİSAN
2019-20
Değişim

Miktar

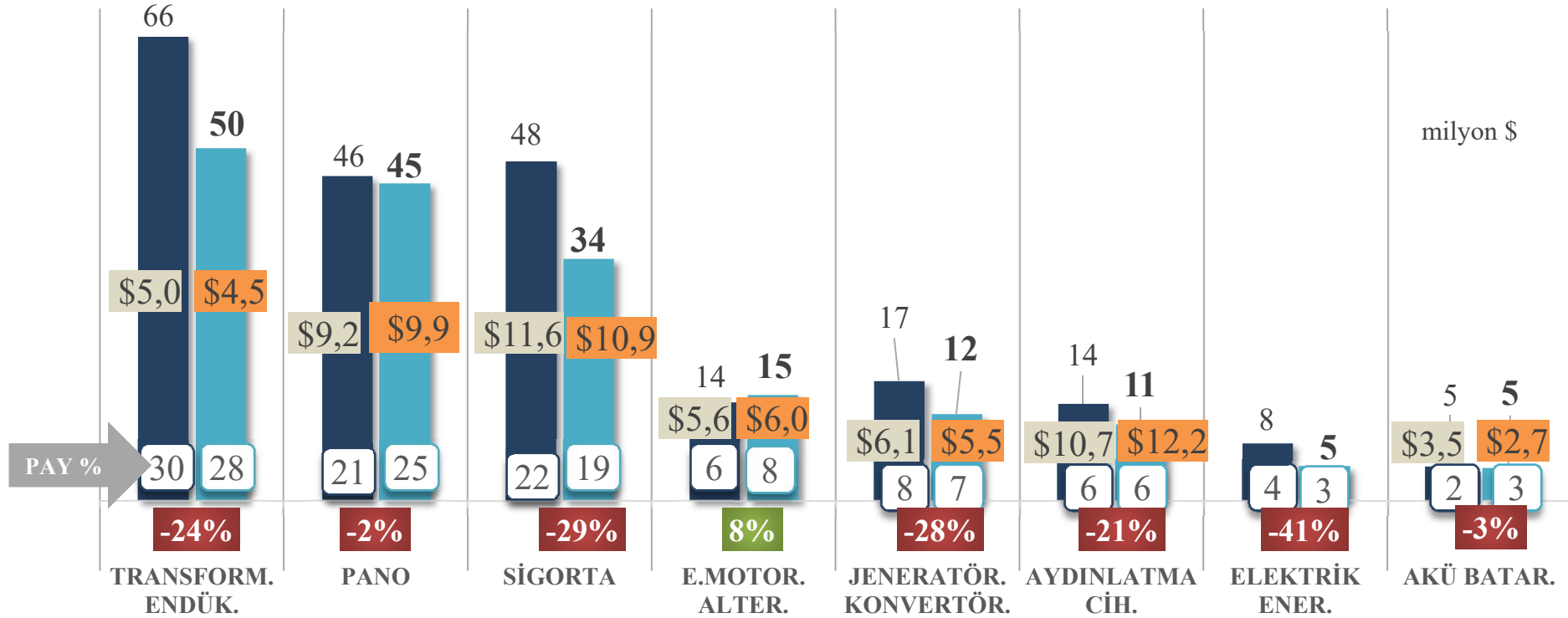
Değer

Birim
Fiyat

-13 %

-19 %

-6 %



■ NİSAN 2019
218 milyon \$

■ NİSAN 2020
178 milyon \$

● BR FİYAT 19(\$/KG)
7,2 \$

● BR FİYAT 20(\$/KG)
6,7 \$



TÜRKİYE GENELİ - KÜMÜLATİF KARŞILAŞTIRMA

Elektrik, Elektrik Üretim ve Dağıtım Ekipmanları İhracatı



ELK. ÜRT. DĞT.

OCAK-NİSAN
2019-20
Değişim

Miktar

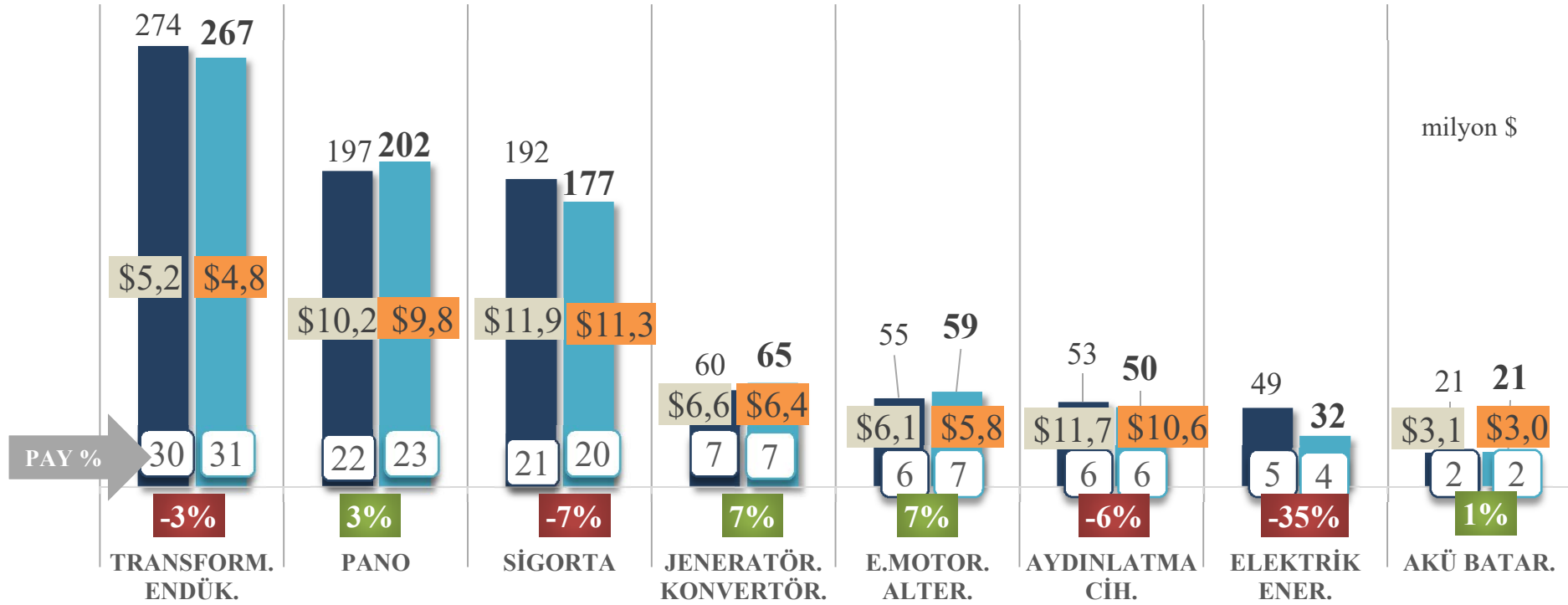
Değer

Birim Fiyat

6 %

-3 %

-8 %



■ OCAK-NİSAN 2019 901 milyon \$ ■ OCAK-NİSAN 2020 873 milyon \$ ● BR FİYAT 19(\$/KG) 7,7 \$ ● BR FİYAT 20(\$/KG) 7,0 \$



TÜRKİYE GENELİ – KÜMÜLATİF KARŞILAŞTIRMA

Elk. Ürt. Dağ. İhracatı - İlk 10 Ülke

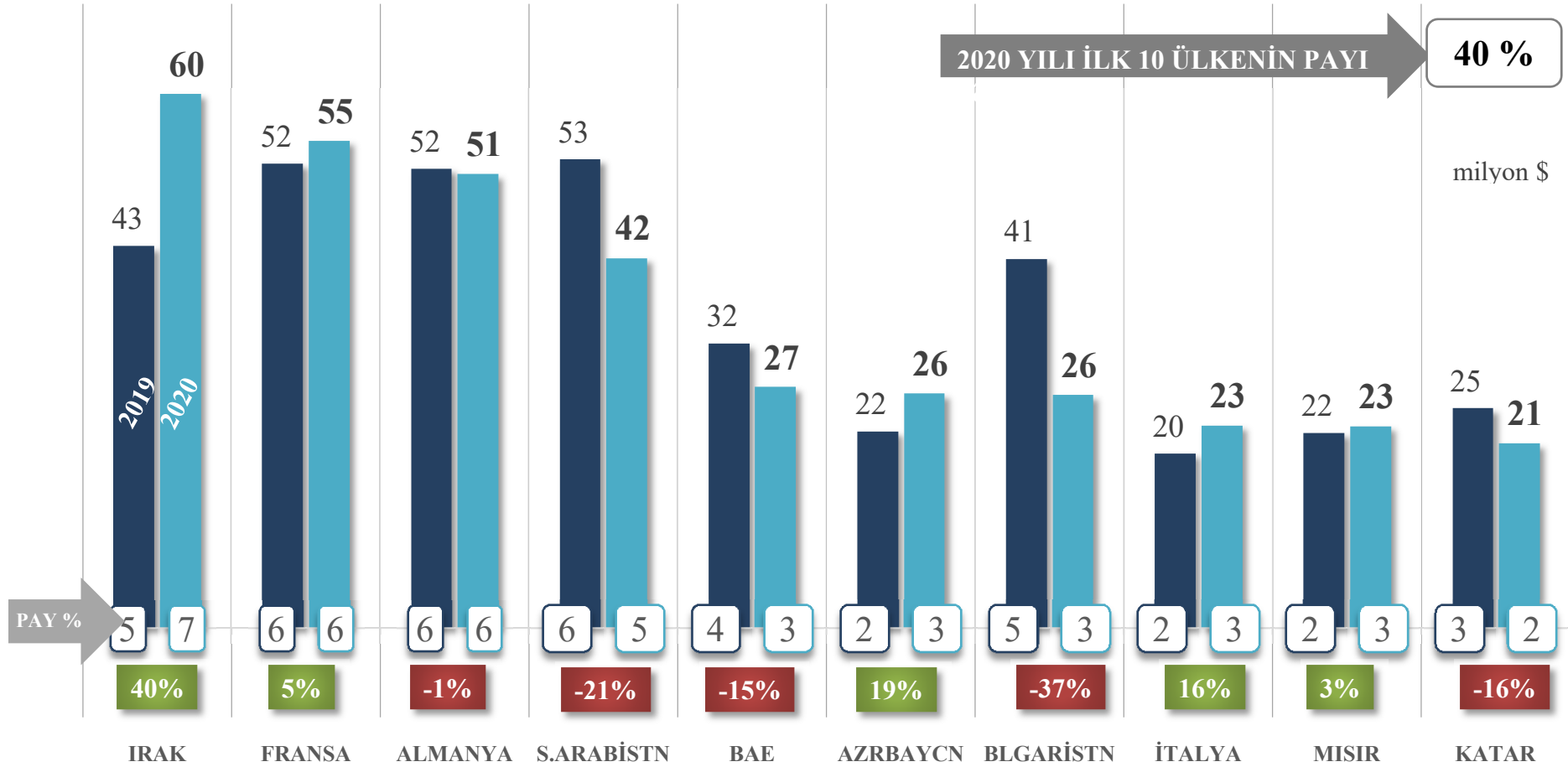


ELK. ÜRT. DĞT. İLK 10 ÜLKE TOPLAMI

■ OCAK-NİSAN 2019
361 milyon \$

■ OCAK-NİSAN 2020
353 milyon \$

Değişim
-2 %





TÜRKİYE GENELİ - AYLIK KARŞILAŞTIRMA

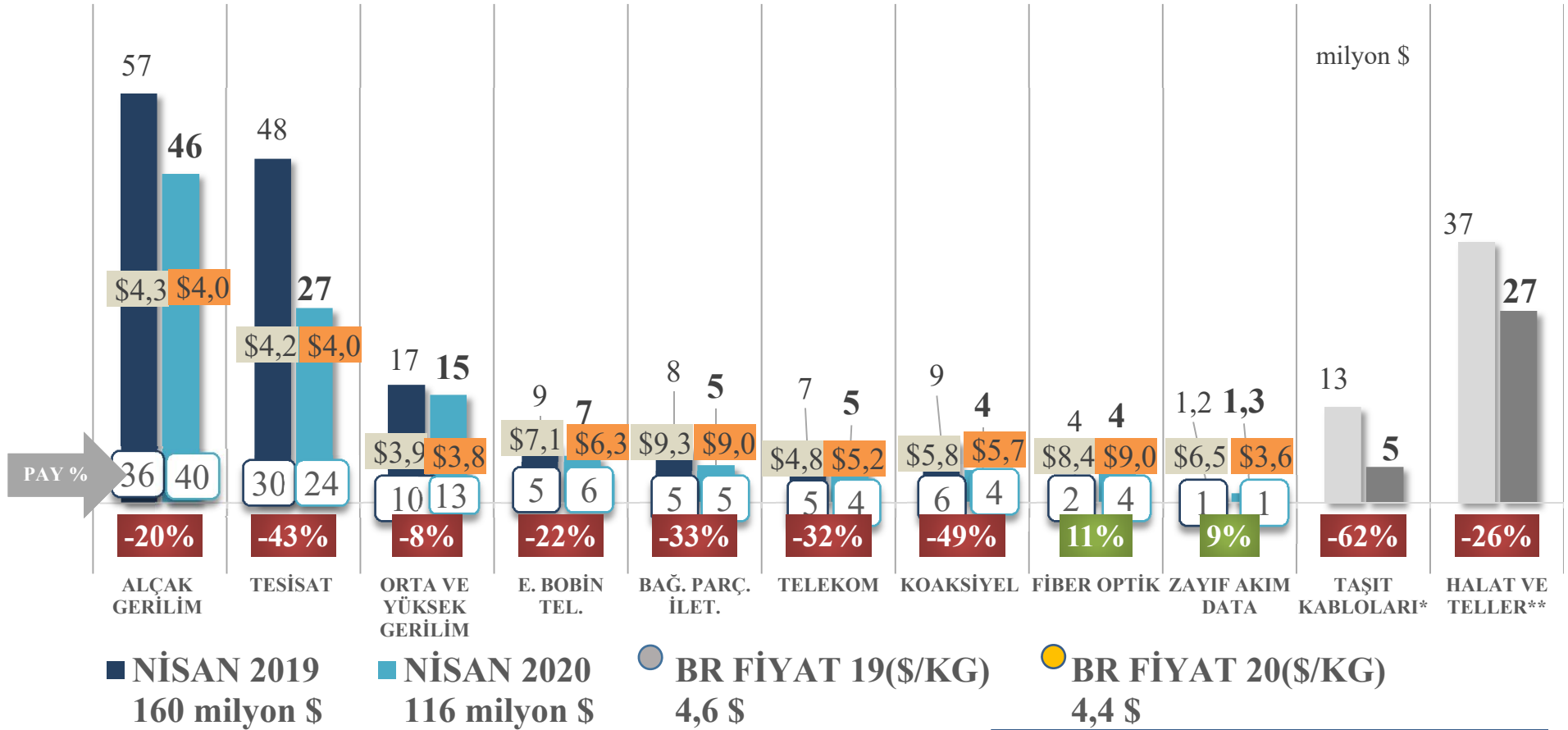
Kablo İhracatı



KABLOLAR

NİSAN
2019-20
Değişim

Miktar	Değer	Birim Fiyat
-24 %	-28 %	-5 %



Taşıtlar ve Halat-Teller Birlik işteğali dıřında GTİP'ler ierdiğinden toplamlara dâhil edilmemiřtir.

*854430-Taşıtlarda kullanılan Kablo Bağlantı Takımları
**741300-Bakırdan İnce,Kalın,Örme vb. Halatlar
**761410- 761490 Aliminyum Tellerden Halatlar



TÜRKİYE GENELİ - KÜMÜLATİF KARŞILAŞTIRMA

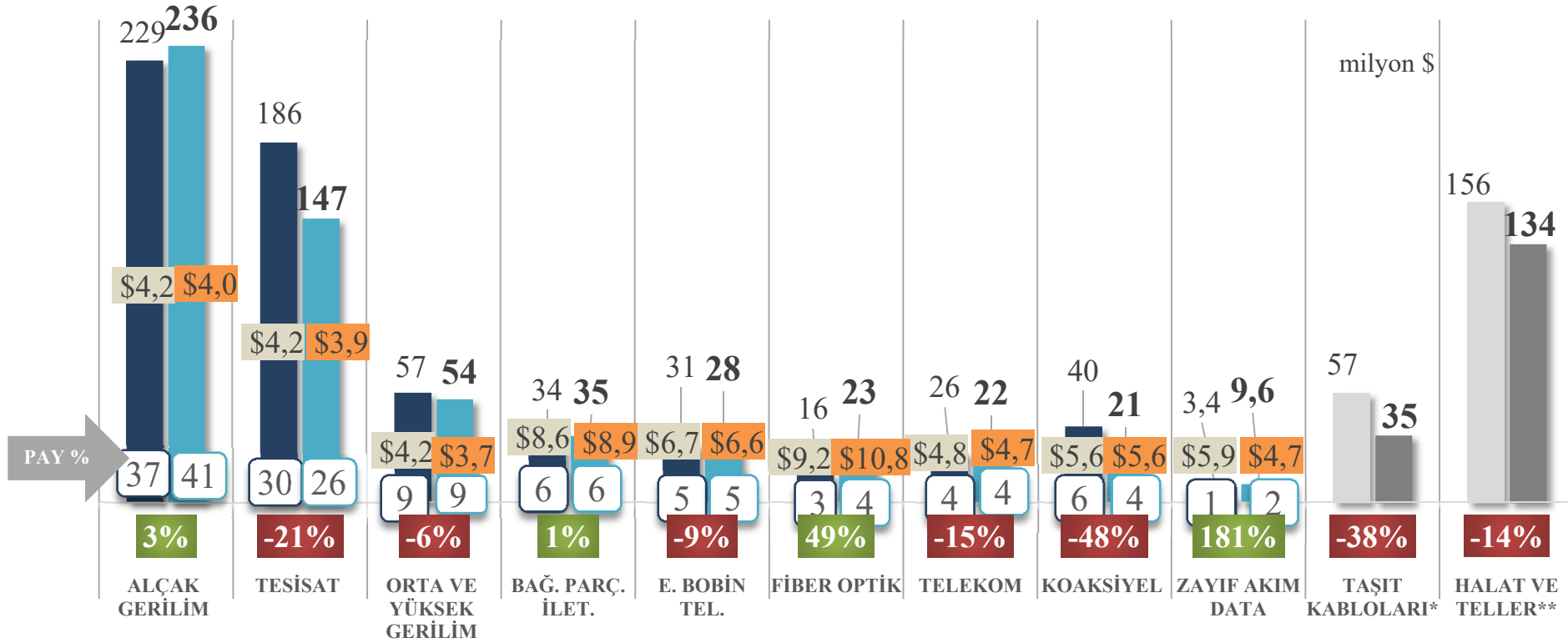
Kablo İhracatı



KABLOLAR

OCAK- NİSAN
2019-20
Değişim

Miktar	Değer	Birim Fiyat
-2 %	-7 %	-5 %



■ OCAK-NİSAN 2019 622 milyon \$ ■ OCAK-NİSAN 2020 576 milyon \$ ● BR FİYAT 19(\$/KG) 4,6 \$ ● BR FİYAT 20(\$/KG) 4,3 \$

Taşıtlar ve Halat-Teller Birlik işteğali dışında GTİP'ler içerdeğinden toplamlara dâhil edilmemiştir.

*854430-Taşıtlarda kullanılan Kablo Bağlantı Takımları
**741300-Bakırdan İnce,Kalın,Örme vb. Halatlar
**761410- 761490 Aliminyum Tellerden Halatlar



TÜRKİYE GENELİ – KÜMÜLATİF KARŞILAŞTIRMA

Kablo İhracatı - İlk 10 Ülke

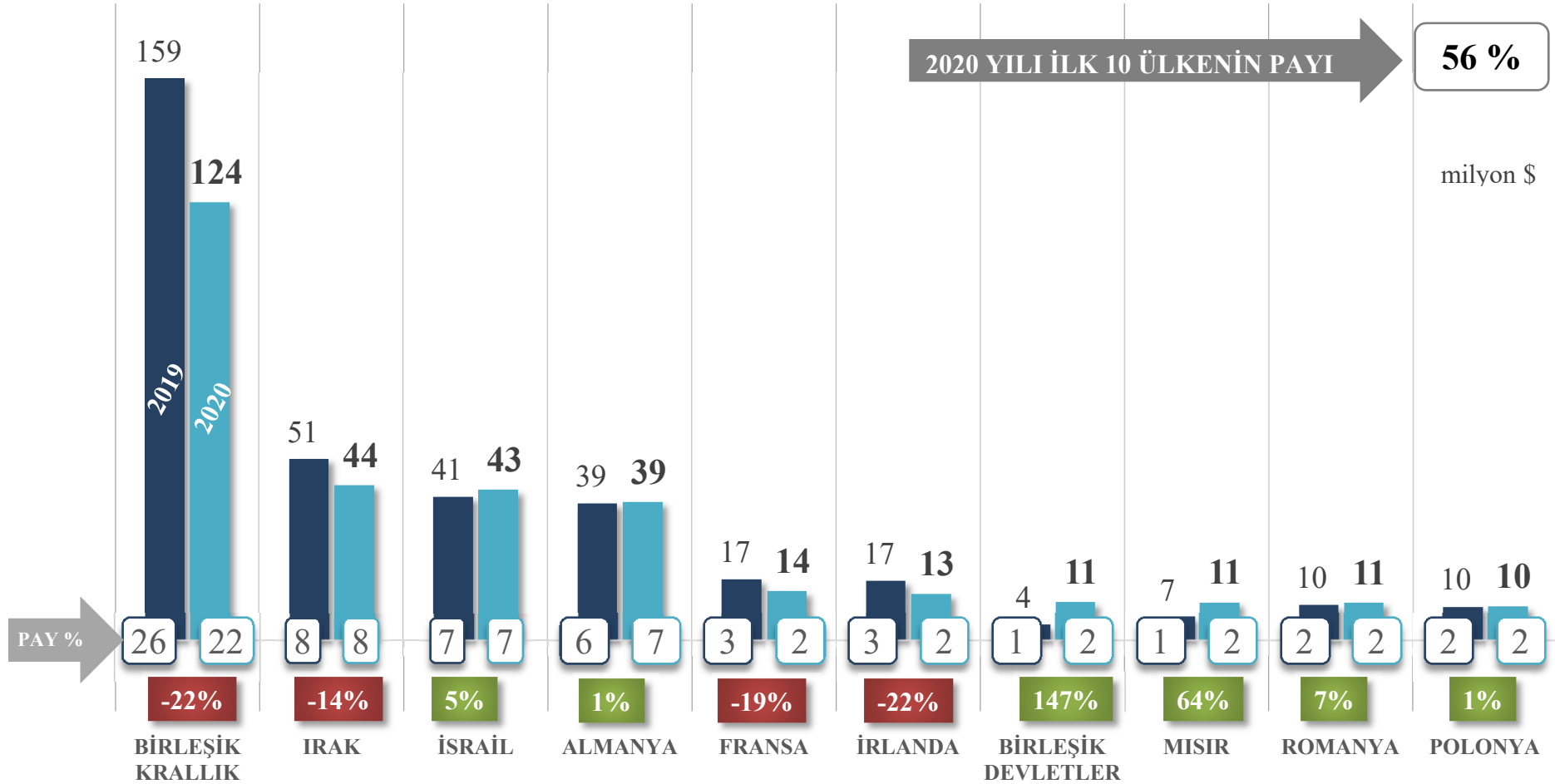


KABLO İLK 10 ÜLKE TOPLAMI

■ OCAK-NİSAN 2019
355 milyon \$

■ OCAK-NİSAN 2020
320 milyon \$

Değişim
-10 %





A. Elektrik Elektronik Sektörü İhracatı

B. Mal Grupları

- Beyaz Eşya
- Elektronik
- Elektrik, Elektrik Üretim ve Dağıtım Ekipmanları
- Kablolar

C. İlk 10 Ülke

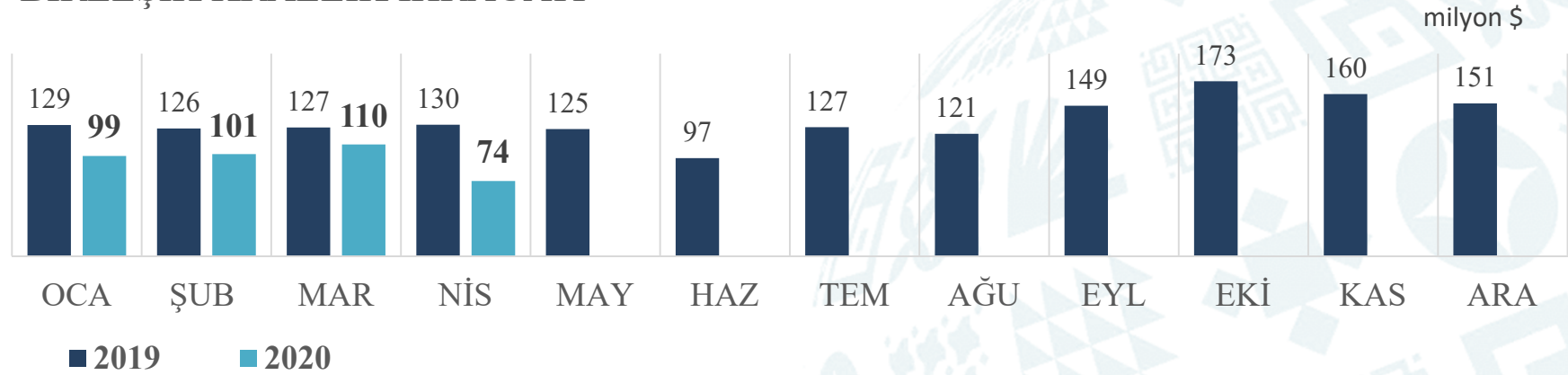
D. Türkiye Tüm Sektörler İhracatı - İlk 10 Ülke

TÜRKİYE GENELİ ELEKTRİK ELEKTRONİK SEKTÖRÜ İHRACATI

1.Birleşik Krallık



BİRLEŞİK KRALLIK İHRACATI



OCAK-NİSAN 2020

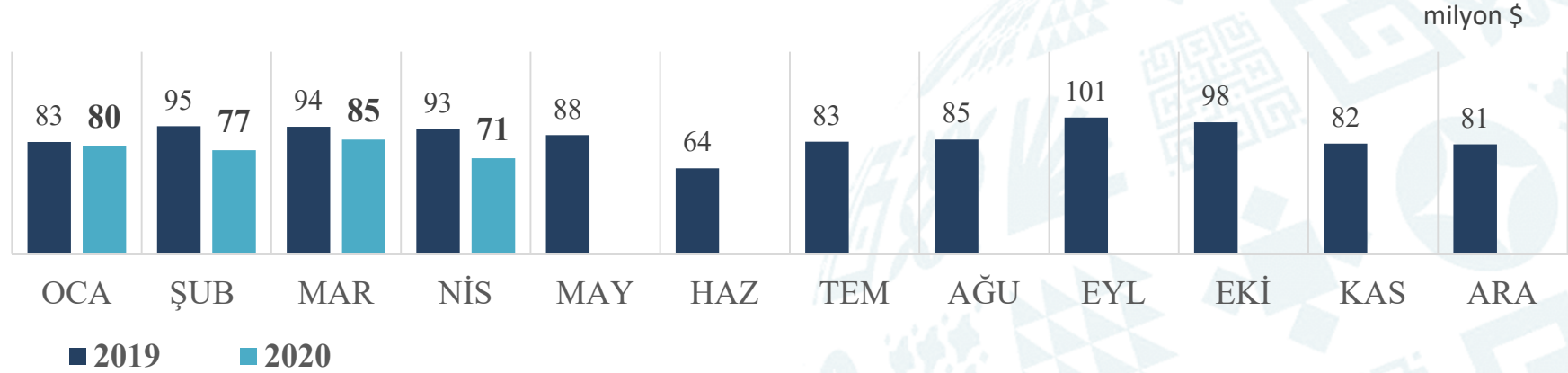
	milyon \$		Değişim		2020 Payı	İHRACATTAKİ SIRA	
	2019	2020	milyon \$	%		2019	2020
	512,15	383,92	-128,23	-25,04%		1	1
BEYAZ EŞYA	194,97	153,33	-41,64	-21%	40%		
KABLolar	158,93	123,99	-34,94	-22%	32%		
ELEKTRONİK	135,18	86,57	-48,61	-36%	23%		
ELK. ÜRT. DAĞT.	23,06	20,02	-3,04	-13%	5%		

TÜRKİYE GENELİ ELEKTRİK ELEKTRONİK SEKTÖRÜ İHRACATI

2.Almanya



ALMANYA İHRACATI



OCAK-NİSAN 2020

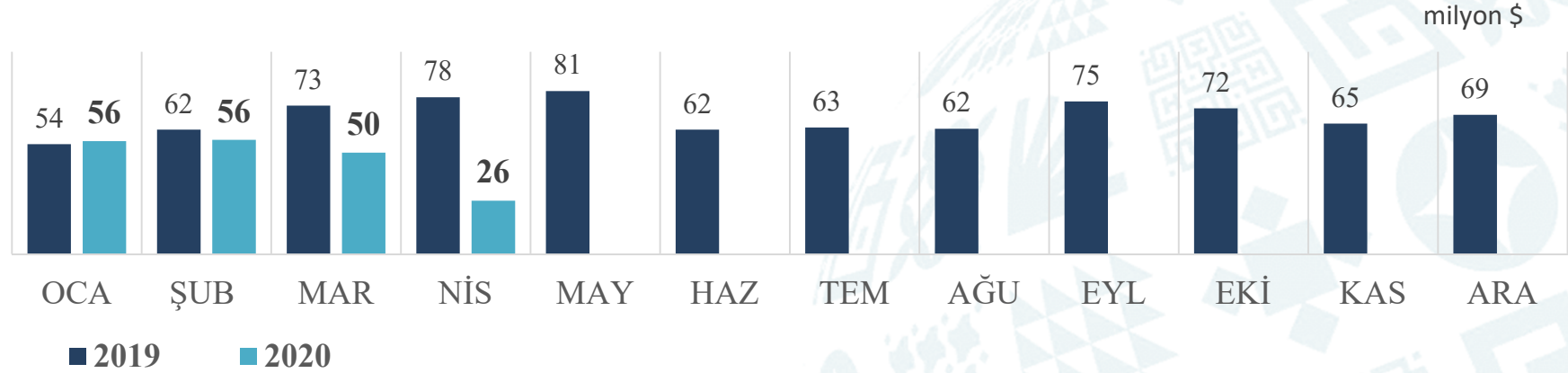
	milyon \$		Değişim		2020 Payı	İHRACATTAKİ SIRA	
	2019	2020	milyon \$	%		2019	2020
	365,29	313,54	-51,75	-14,17%		2	2
ELEKTRONİK	156,21	113,10	-43,11	-28%	36%		
BEYAZ EŞYA	118,70	110,32	-8,39	-7%	35%		
ELK. ÜRT. DAĞT.	51,54	50,91	-0,63	-1%	16%		
KABLolar	38,84	39,22	0,37	1%	13%		

TÜRKİYE GENELİ ELEKTRİK ELEKTRONİK SEKTÖRÜ İHRACATI

3.Fransa



FRANSA İHRACATI



OCAK-NİSAN 2020

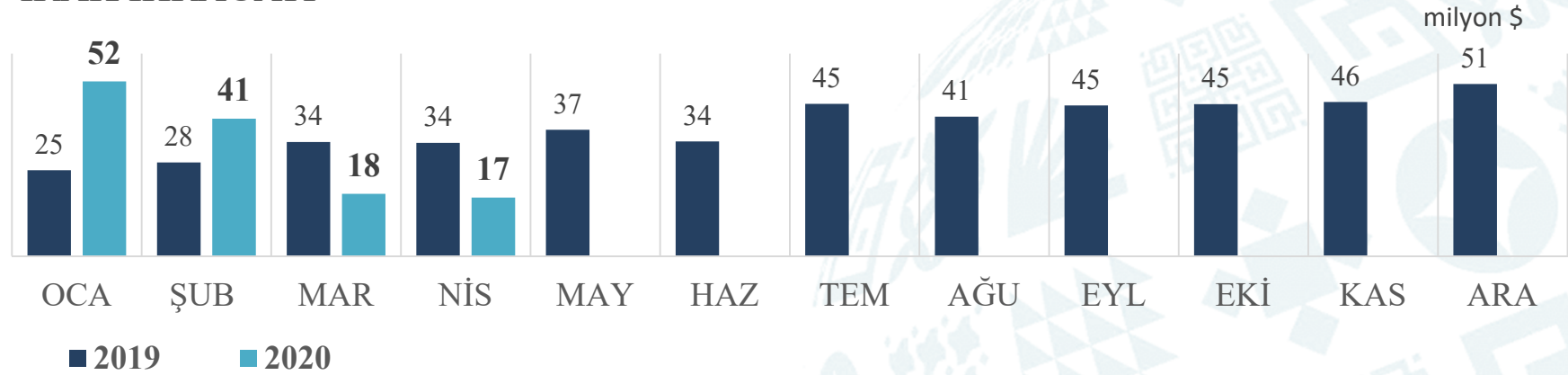
	milyon \$		Değişim		2020 Payı	İHRACATTAKİ SIRA	
	2019	2020	milyon \$	%		2019	2020
	266,87	188,85	-78,01	-29,23%		3	3
BEYAZ EŞYA	115,72	74,74	-40,97	-35%	40%		
ELK. ÜRT. DAĞT.	52,12	54,64	2,52	5%	29%		
ELEKTRONİK	81,67	45,41	-36,26	-44%	24%		
KABLÖLAR	17,36	14,07	-3,30	-19%	7%		

TÜRKİYE GENELİ ELEKTRİK ELEKTRONİK SEKTÖRÜ İHRACATI

4. Irak



IRAK İHRACATI



OCAK-NİSAN 2020

	milyon \$		Değişim		2020 Payı	İHRACATTAKİ SIRA
	2019	2020	milyon \$	%		
	120,51	128,26	7,75	6,43%		4
ELK. ÜRT. DAĞT.	42,85	59,90	17,04	40%	47%	6
KABLolar	51,30	43,91	-7,39	-14%	34%	
ELEKTRONİK	14,12	14,35	0,23	2%	11%	
BEYAZ EŞYA	12,23	10,11	-2,13	-17%	8%	

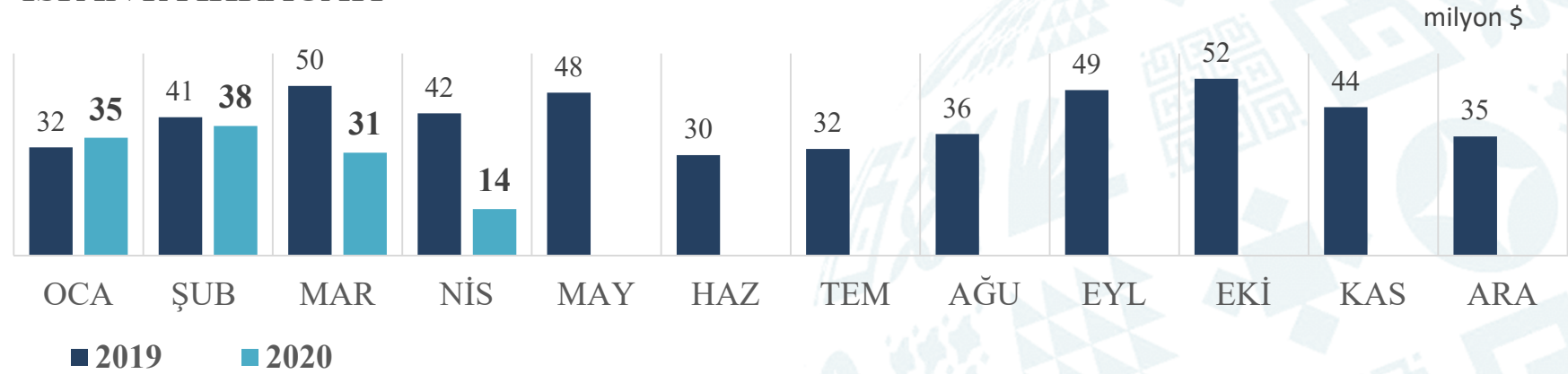


TÜRKİYE GENELİ ELEKTRİK ELEKTRONİK SEKTÖRÜ İHRACATI

5.İspanya



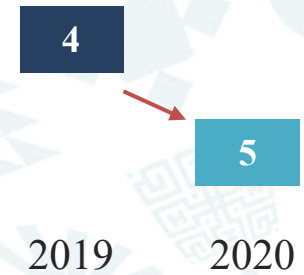
İSPANYA İHRACATI



OCAK-NİSAN 2020

	milyon \$		Değişim		2020 Payı
	2019	2020	milyon \$	%	
	165,74	117,67	-48,07	-29,00%	
BEYAZ EŞYA	78,67	53,14	-25,53	-32%	45%
ELEKTRONİK	50,42	40,03	-10,39	-21%	34%
ELK. ÜRT. DAĞT.	25,46	18,92	-6,55	-26%	16%
KABLolar	11,19	5,59	-5,60	-50%	5%

İHRACATTAKİ SIRA

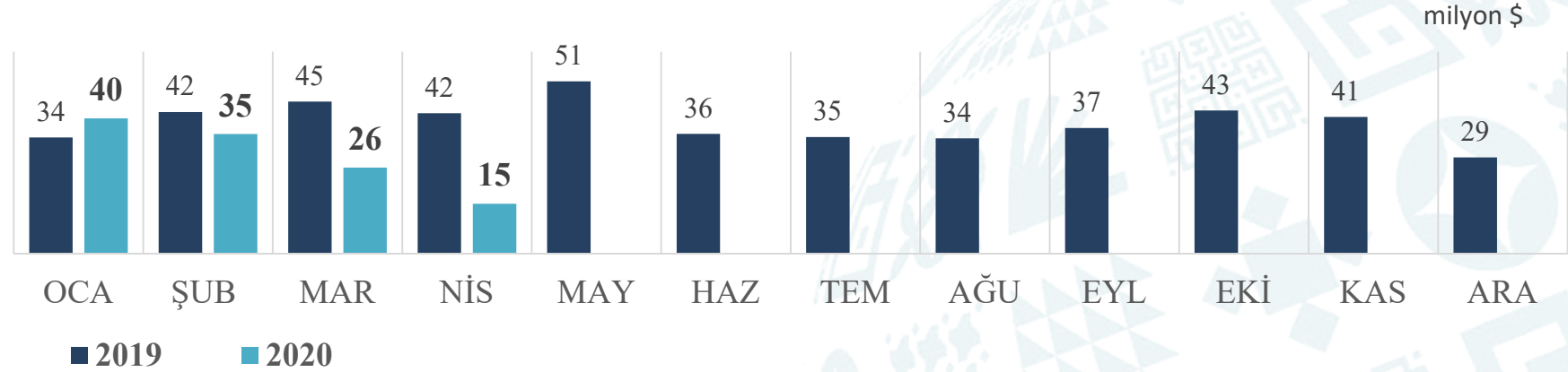


TÜRKİYE GENELİ ELEKTRİK ELEKTRONİK SEKTÖRÜ İHRACATI

6.İtalya



İTALYA İHRACATI



OCAK-NİSAN 2020

	milyon \$		Değişim		2020 Payı	İHRACATTAKİ SIRA
	2019	2020	milyon \$	%		
	163,34	115,95	-47,39	-29,01%		5
BEYAZ EŞYA	94,32	62,44	-31,88	-34%	54%	6
ELEKTRONİK	39,32	22,97	-16,35	-42%	20%	
ELK. ÜRT. DAĞT.	19,60	22,73	3,12	16%	20%	2019
KABLOLAR	10,10	7,82	-2,28	-23%	7%	2020

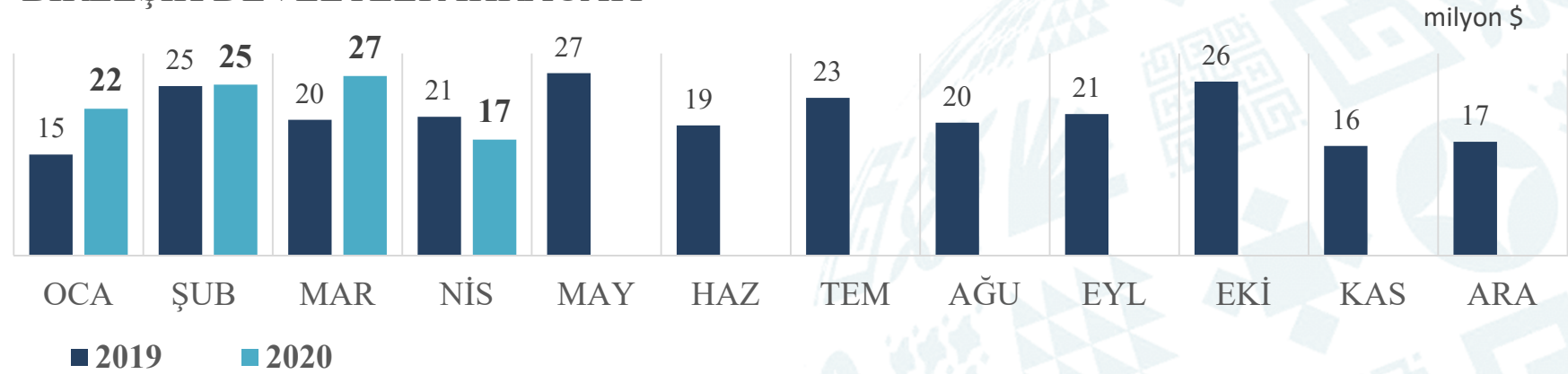


TÜRKİYE GENELİ ELEKTRİK ELEKTRONİK SEKTÖRÜ İHRACATI

7.Birleşik Devletler



BİRLEŞİK DEVLETLER İHRACATI



OCAK-NİSAN 2020

	milyon \$		Değişim		2020 Payı
	2019	2020	milyon \$	%	
	80,89	91,03	10,13	12,53%	
BEYAZ EŞYA	40,36	33,75	-6,61	-16%	37%
ELEKTRONİK	26,71	28,82	2,10	8%	32%
ELK. ÜRT. DAĞT.	9,36	17,42	8,06	86%	19%
KABLolar	4,46	11,04	6,58	147%	12%

İHRACATTAKİ SIRA

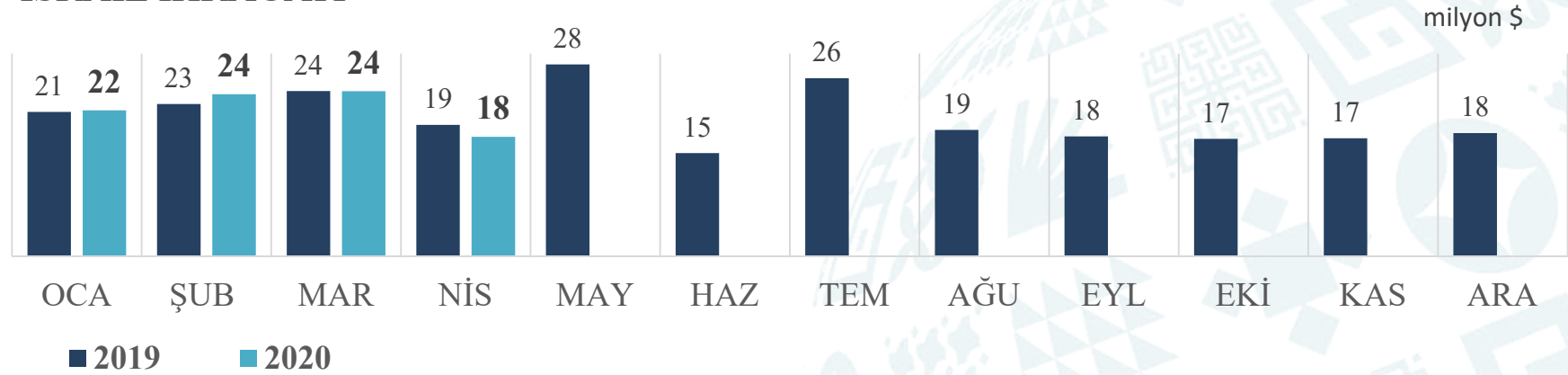


TÜRKİYE GENELİ ELEKTRİK ELEKTRONİK SEKTÖRÜ İHRACATI

8.İsrail



İSRAİL İHRACATI



OCAK-NİSAN 2020

	milyon \$		Değişim		2020 Payı	İHRACATTAKİ SIRA
	2019	2020	milyon \$	%		
	87,78	87,70	-0,08	-0,09%		8
KABLÖLAR	40,66	42,63	1,97	5%	49%	9
BEYAZ EŞYA	30,80	28,56	-2,24	-7%	33%	
ELK. ÜRT. DAĞT.	12,48	10,57	-1,92	-15%	12%	2019 2020
ELEKTRONİK	3,84	5,94	2,10	55%	7%	

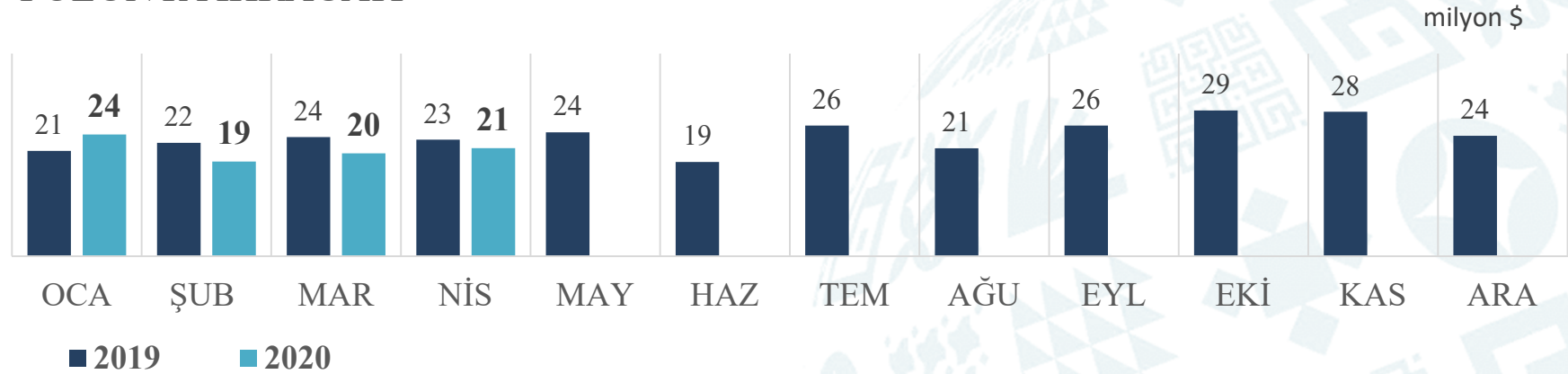


TÜRKİYE GENELİ ELEKTRİK ELEKTRONİK SEKTÖRÜ İHRACATI

9.Polonya



POLONYA İHRACATI



OCAK-NİSAN 2020

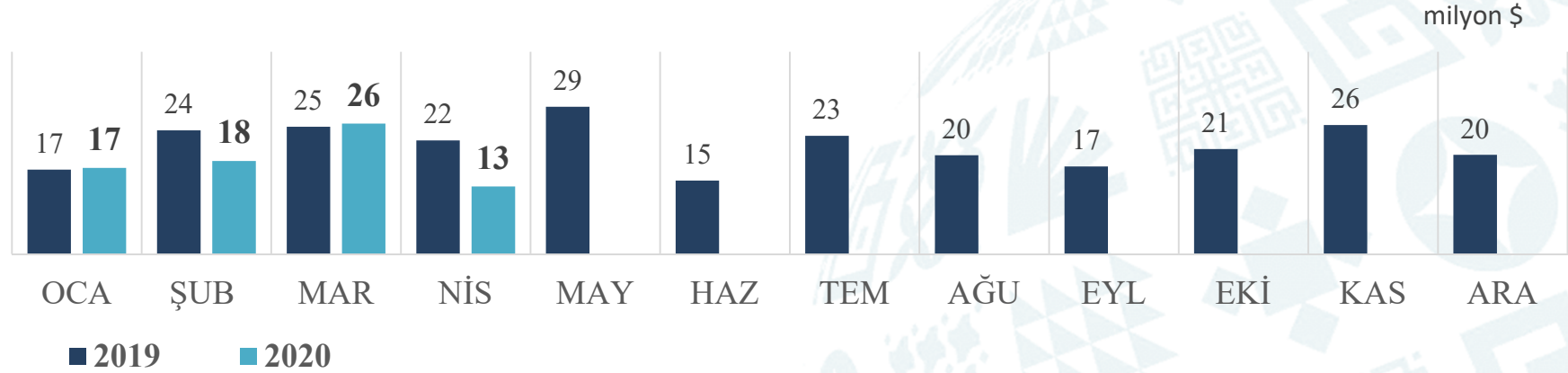
	milyon \$		Değişim		2020 Payı	İHRACATTAKİ SIRA
	2019	2020	milyon \$	%		
	89,63	84,27	-5,37	-5,99%		7
BEYAZ EŞYA	39,62	27,49	-12,14	-31%	33%	9
ELEKTRONİK	21,17	27,34	6,17	29%	32%	
ELK. ÜRT. DAĞT.	19,17	19,68	0,52	3%	23%	2019
KABLolar	9,67	9,76	0,08	1%	12%	2020

TÜRKİYE GENELİ ELEKTRİK ELEKTRONİK SEKTÖRÜ İHRACATI

10.Hollanda



HOLLANDA İHRACATI



OCAK-NİSAN 2020

	milyon \$		Değişim		2020 Payı	İHRACATTAKİ SIRA	
	2019	2020	milyon \$	%		2019	2020
	88,85	74,61	-14,23	-16,02%		8	10
ELEKTRONİK	51,98	38,06	-13,92	-27%	51%		
BEYAZ EŞYA	20,77	19,93	-0,84	-4%	27%		
ELK. ÜRT. DAĞT.	8,26	9,70	1,44	17%	13%		
KABLolar	7,84	6,93	-0,91	-12%	9%		



A. Elektrik Elektronik Sektörü İhracatı

B. Mal Grupları

- Beyaz Eşya
- Elektronik
- Elektrik, Elektrik Üretim ve Dağıtım Ekipmanları
- Kablolar

C. İlk 10 Ülke

D. Türkiye Tüm Sektörler İhracatı - İlk 10 Ülke



TÜRKİYE GENELİ – KÜMÜLATİF KARŞILAŞTIRMA

İhracatçı Sektörler İlk 10

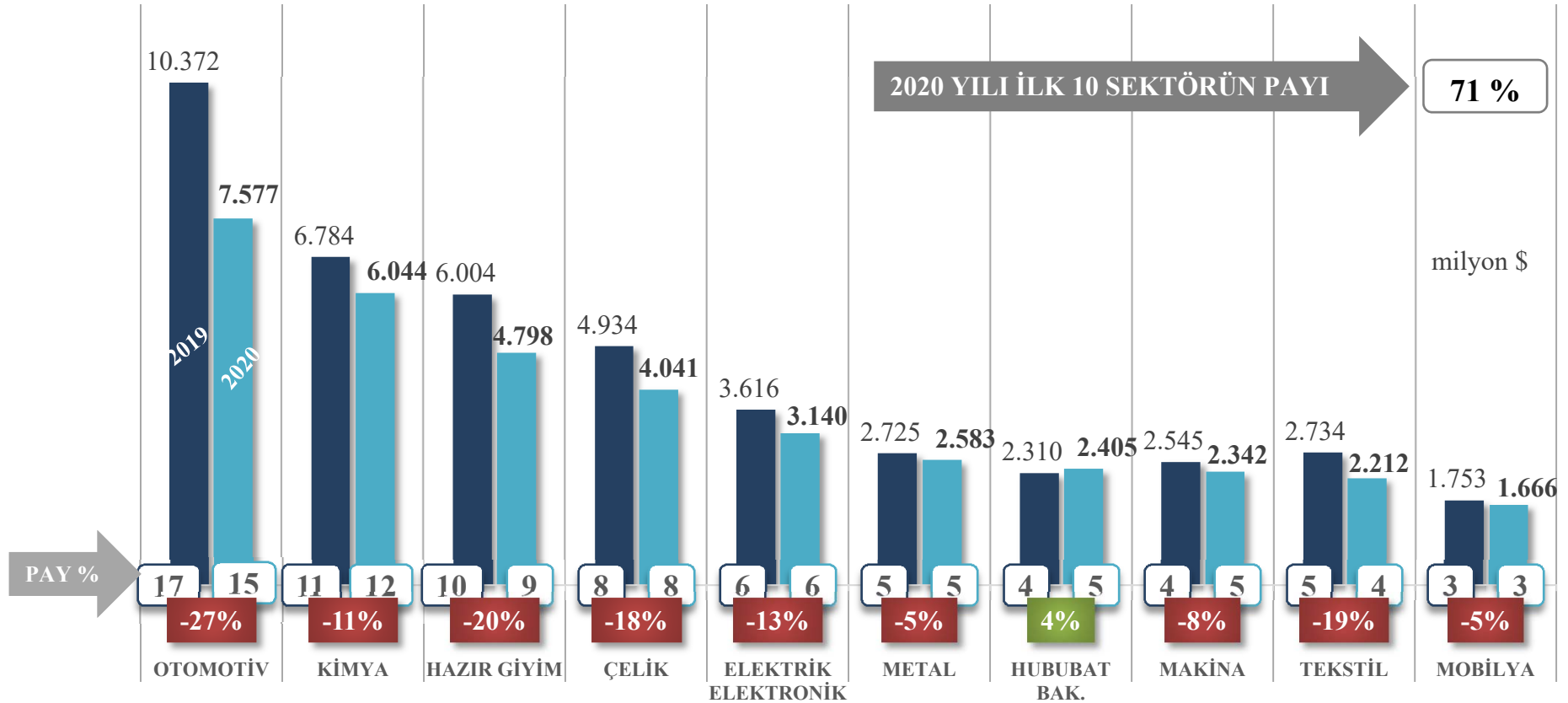


İHRACATÇI SEKTÖRLER

■ OCAK-NİSAN 2019
59.87 milyar \$

■ OCAK-NİSAN 2020
51.74 milyar \$

Değişim
-14 %



2019 İhracatçı Birliklerin Kaydından Muaf İhracat ve Serbest Bölgeler Farkı: 4.899 milyon \$

2020 İhracatçı Birliklerin Kaydından Muaf İhracat ve Serbest Bölgeler Farkı: 4.101 milyon \$



TÜRKİYE GENELİ - KÜMÜLATİF KARŞILAŞTIRMA

Tüm Sektörler İhracatı - İlk 10 Ülke

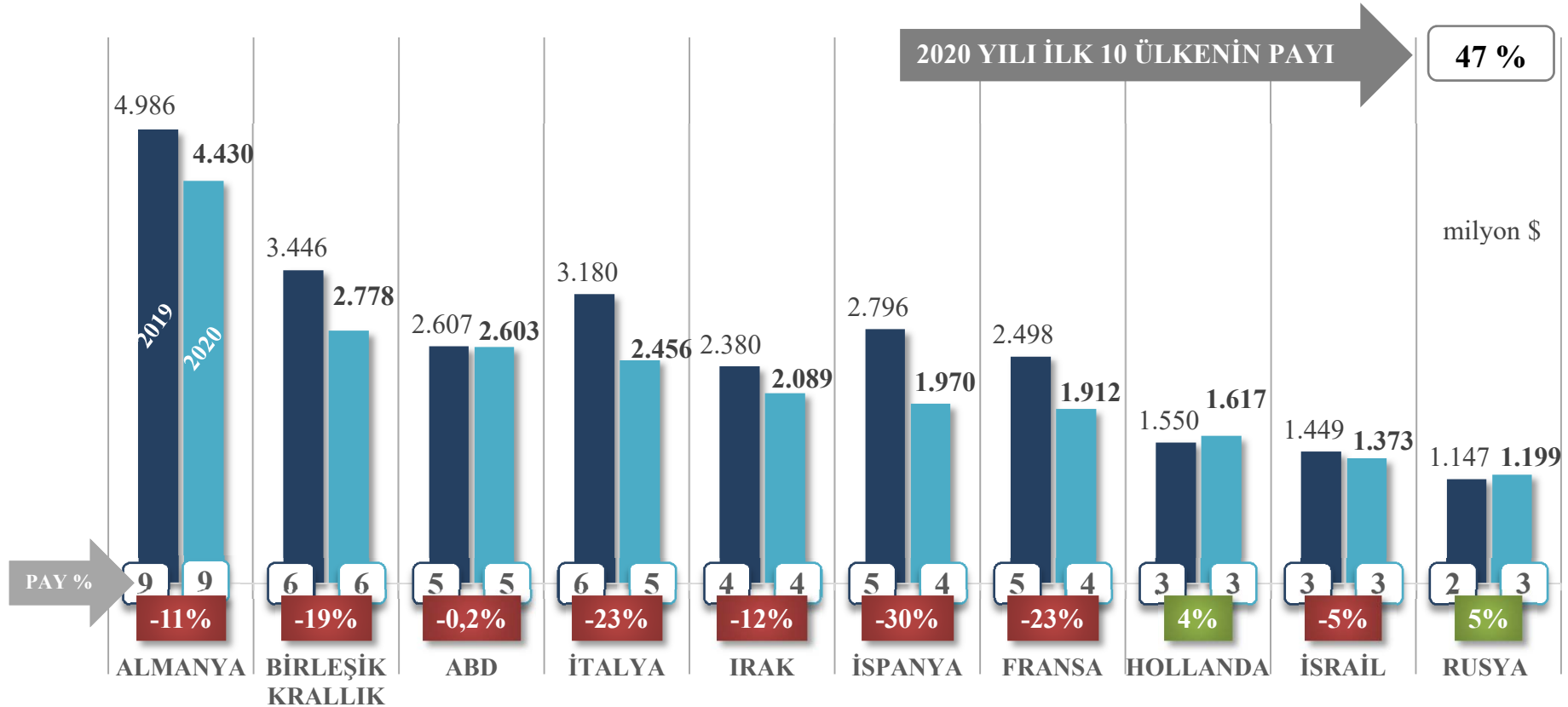


TÜM SEKTÖRLER İHRACATI

■ OCAK-NİSAN 2019
26.03 milyar \$

■ OCAK-NİSAN 2020
22.42 milyar \$

Değişim
-14 %



2019 İhracatçı Birliklerin Kaydından Muaf İhracat ve Serbest Bölgeler Farkı: 4.899 milyon \$

2020 İhracatçı Birliklerin Kaydından Muaf İhracat ve Serbest Bölgeler Farkı: 4.101 milyon \$



TÜRKİYE GENELİ – KÜMÜLATİF KARŞILAŞTIRMA

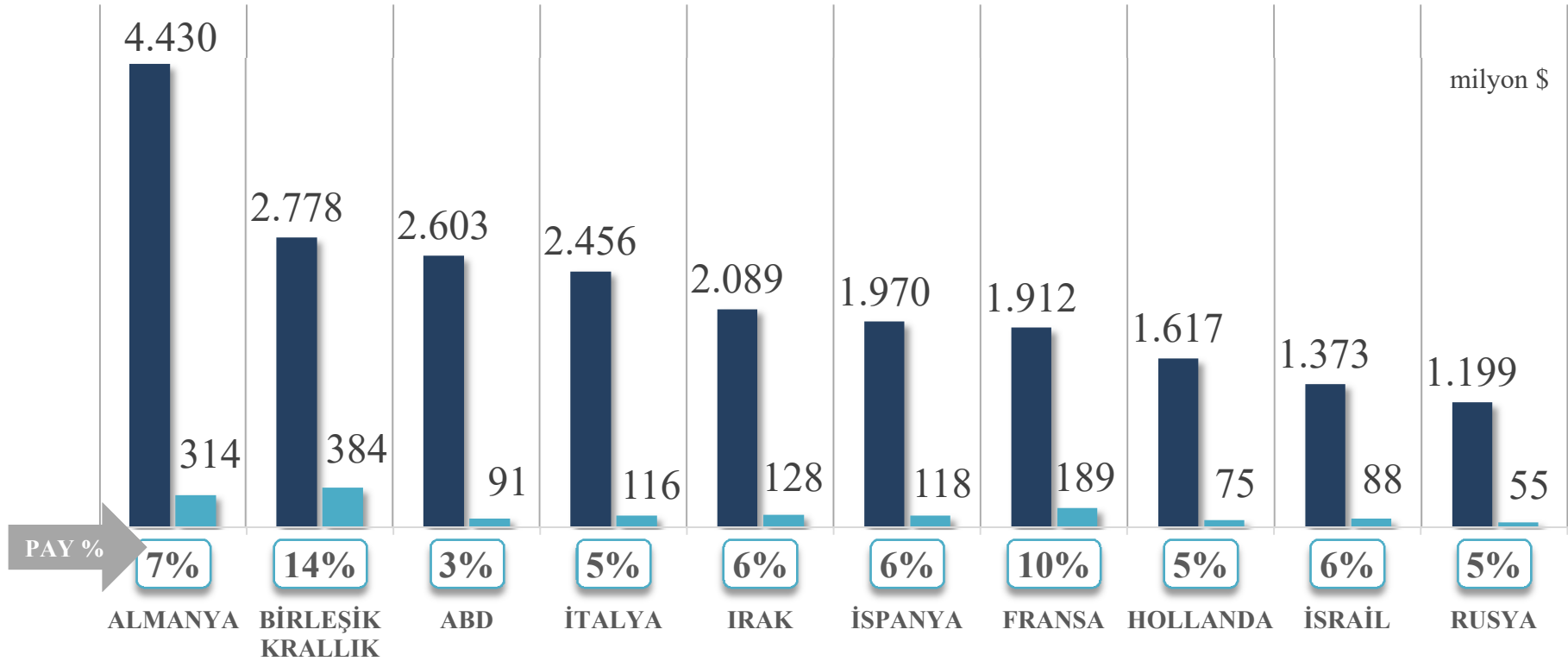
Tüm Sektörler İhracatı - İlk 10 Ülke - EE Sektörü Payı



OCAK-NİSAN 2020

■ TÜM SEKTÖRLER 51.74 milyar \$
■ EE SEKTÖRÜ 3.20 milyon \$

PAY
6,2 %





ELEKTRİK ve ELEKTRONİK İHRACATÇILARI BİRLİĞİ

NİSAN 2020 İHRACAT VERİLERİ



A. Elektrik Elektronik Sektörü İhracatı

B. Mal Grupları

- Beyaz Eşya
- Elektronik
- Elektrik, Elektrik Üretim ve Dağıtım Ekipmanları
- Kablolar

C. İlk 10 Ülke

D. Türkiye Tüm Sektörler İhracatı - İlk 10 Ülke



TÜRKİYE GENELİ - AYLIK/KÜMÜLATİF KARŞILAŞTIRMA

Elektrik Elektronik Sektörü İhracatı



OCAK-NİSAN 2019
3.685 milyon \$

OCAK-NİSAN 2020
3.207 milyon \$

2019-20
Değişim

NİS

OCA-NİS

Miktar

Değer

Birim
Fiyat

-34 %

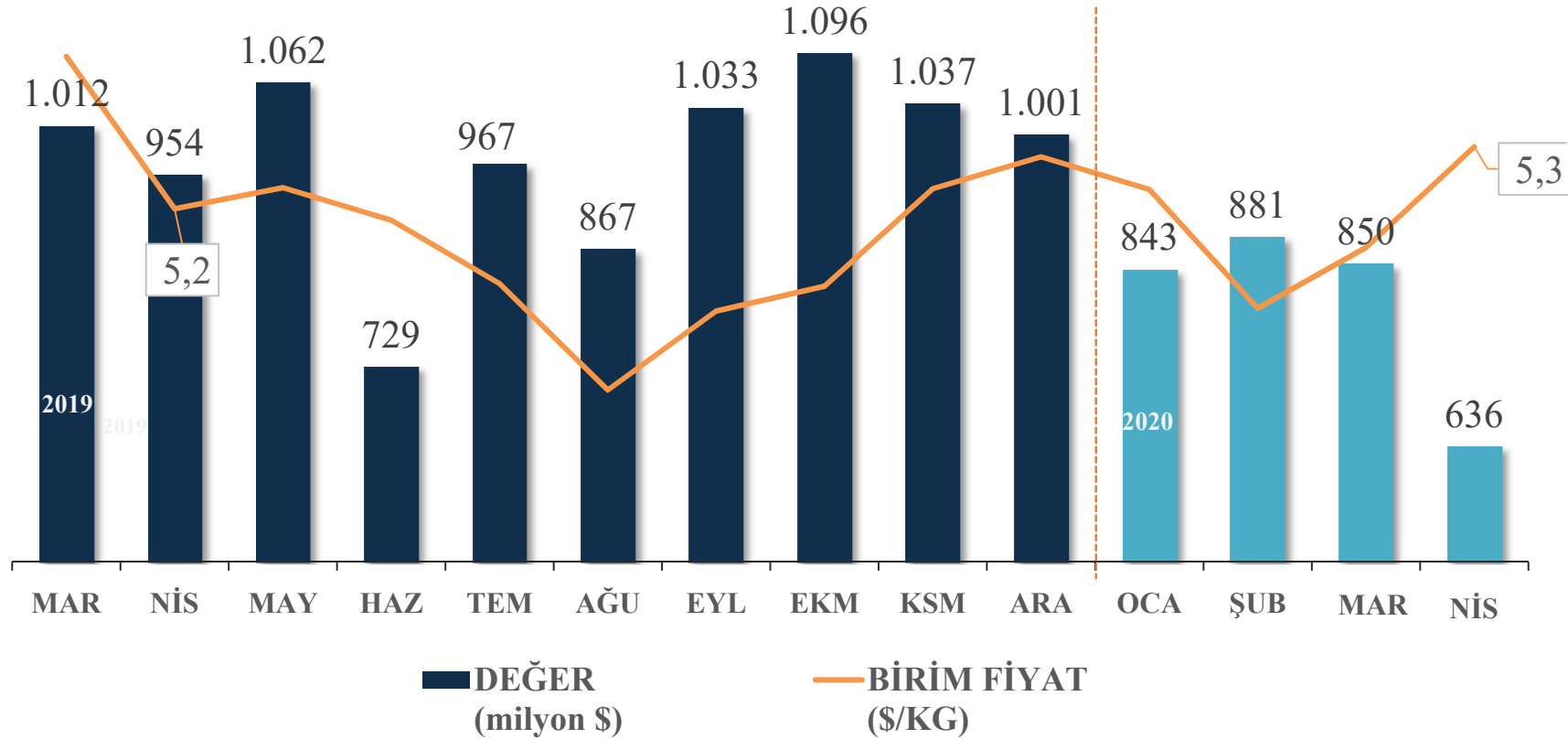
- 33 %

1 %

-9 %

- 13 %

-5 %



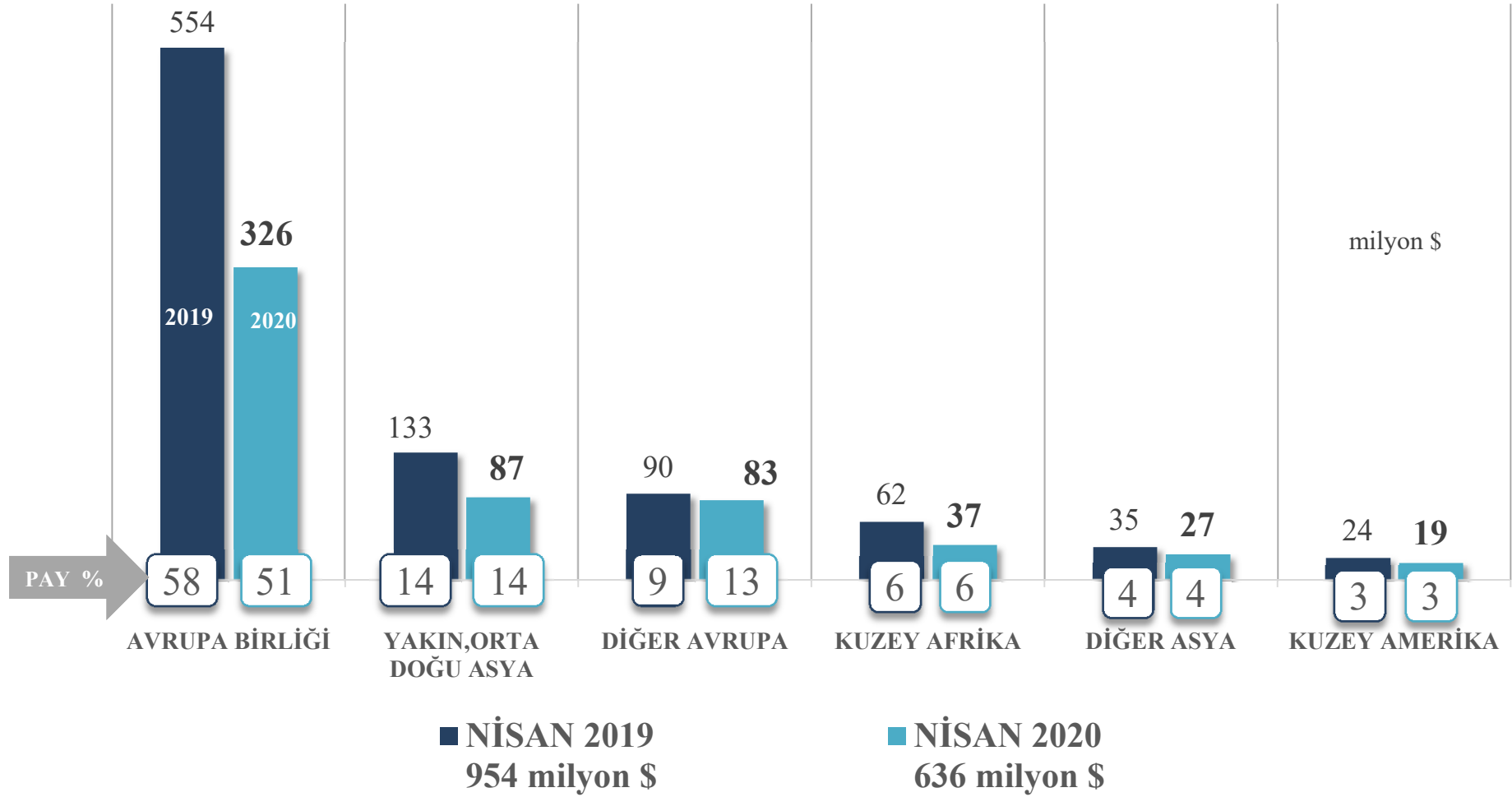


TÜRKİYE GENELİ - AYLIK KARŞILAŞTIRMA

Elektrik Elektronik Sektörü İhracatı



ÜLKE GRUPLARI



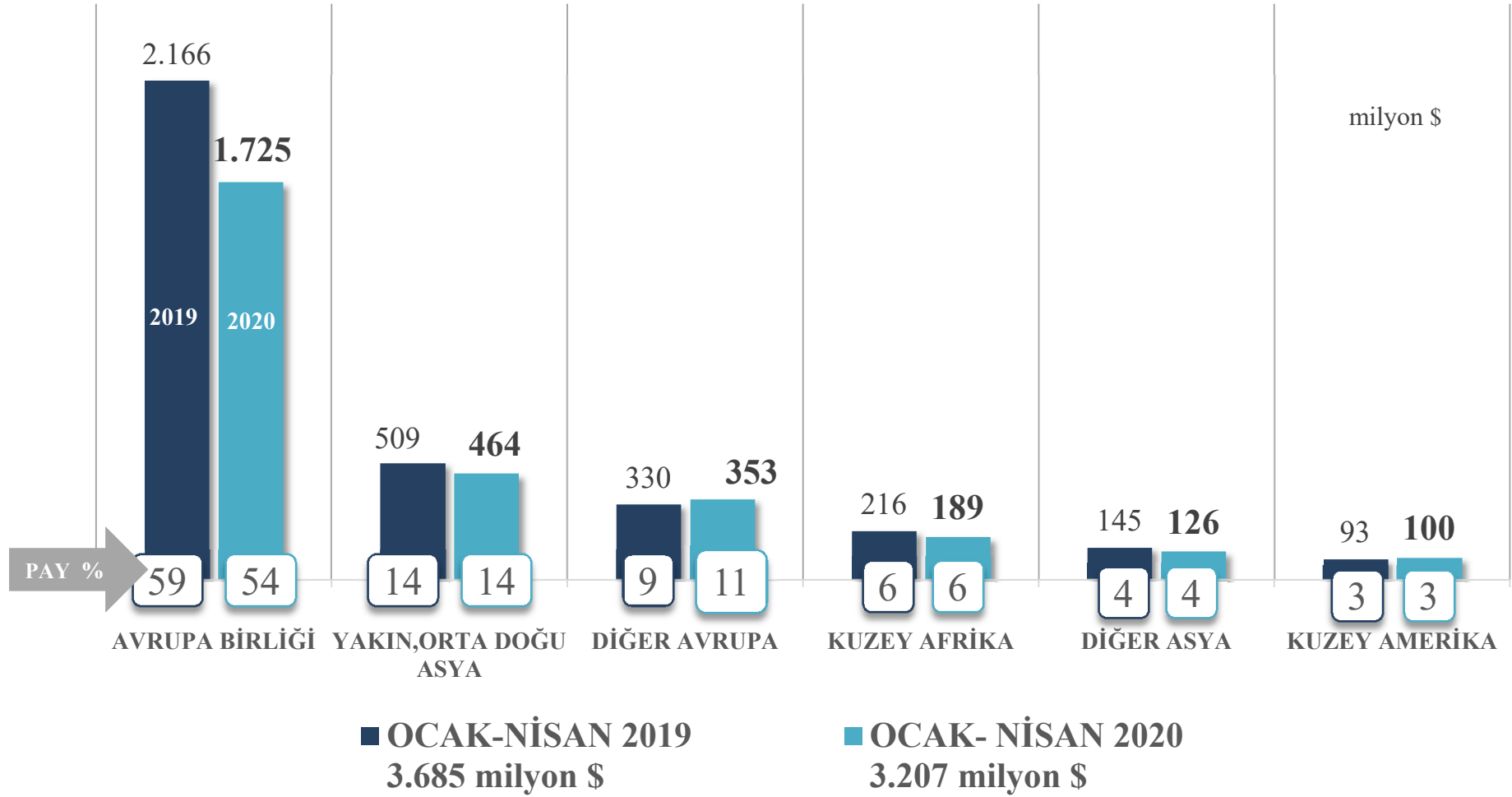


TÜRKİYE GENELİ - KÜMÜLATİF KARŞILAŞTIRMA

Elektrik Elektronik Sektörü İhracatı



ÜLKE GRUPLARI





TÜRKİYE GENELİ - AYLIK KARŞILAŞTIRMA

Elektrik Elektronik Sektörü İhracatı- İlk 10 Ülke

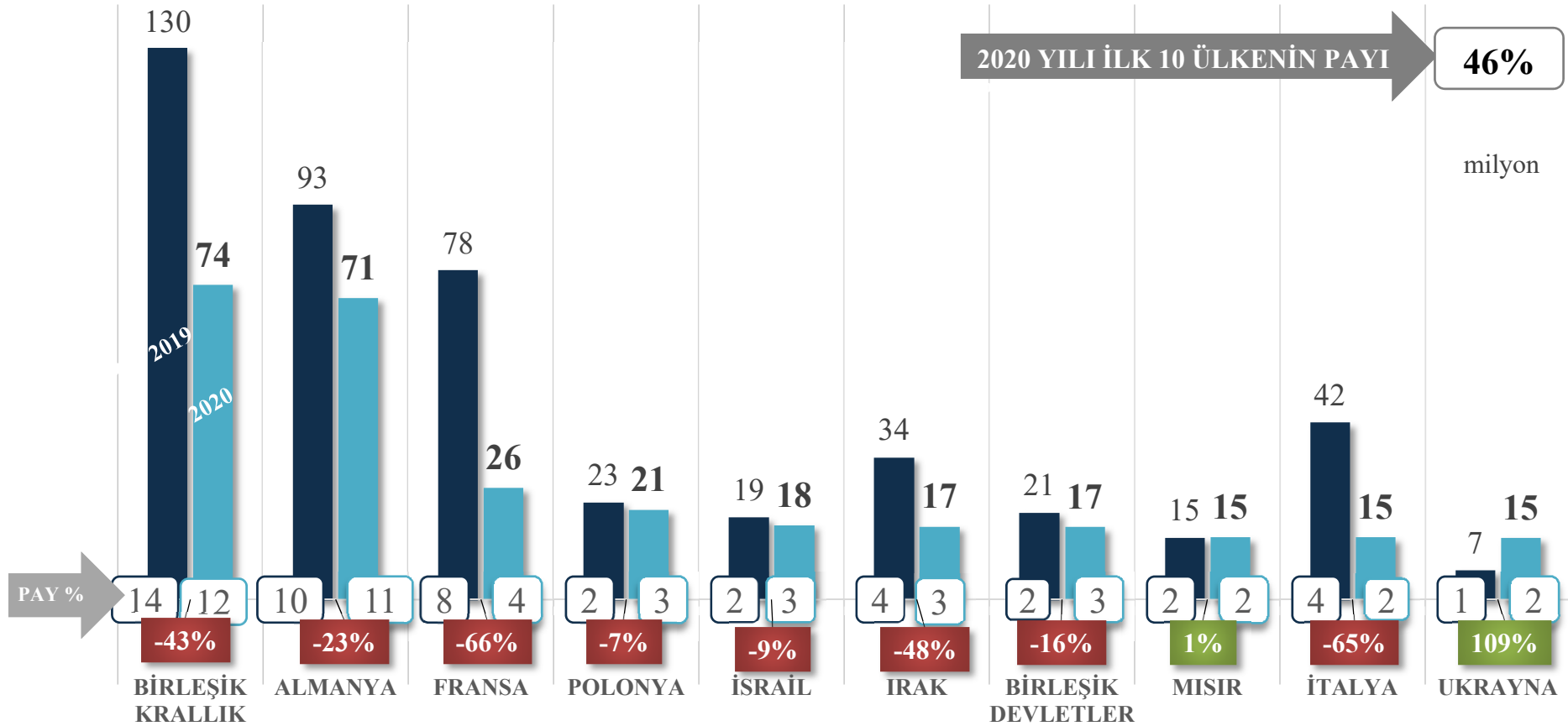


İLK 10 ÜLKE TOPLAMI

■ NİSAN 2019
460 milyon \$

■ NİSAN 2020
289 milyon \$

Değişim
% -37





TÜRKİYE GENELİ - KÜMÜLATİF KARŞILAŞTIRMA

Elektrik Elektronik Sektörü İhracatı- İlk 10 Ülke

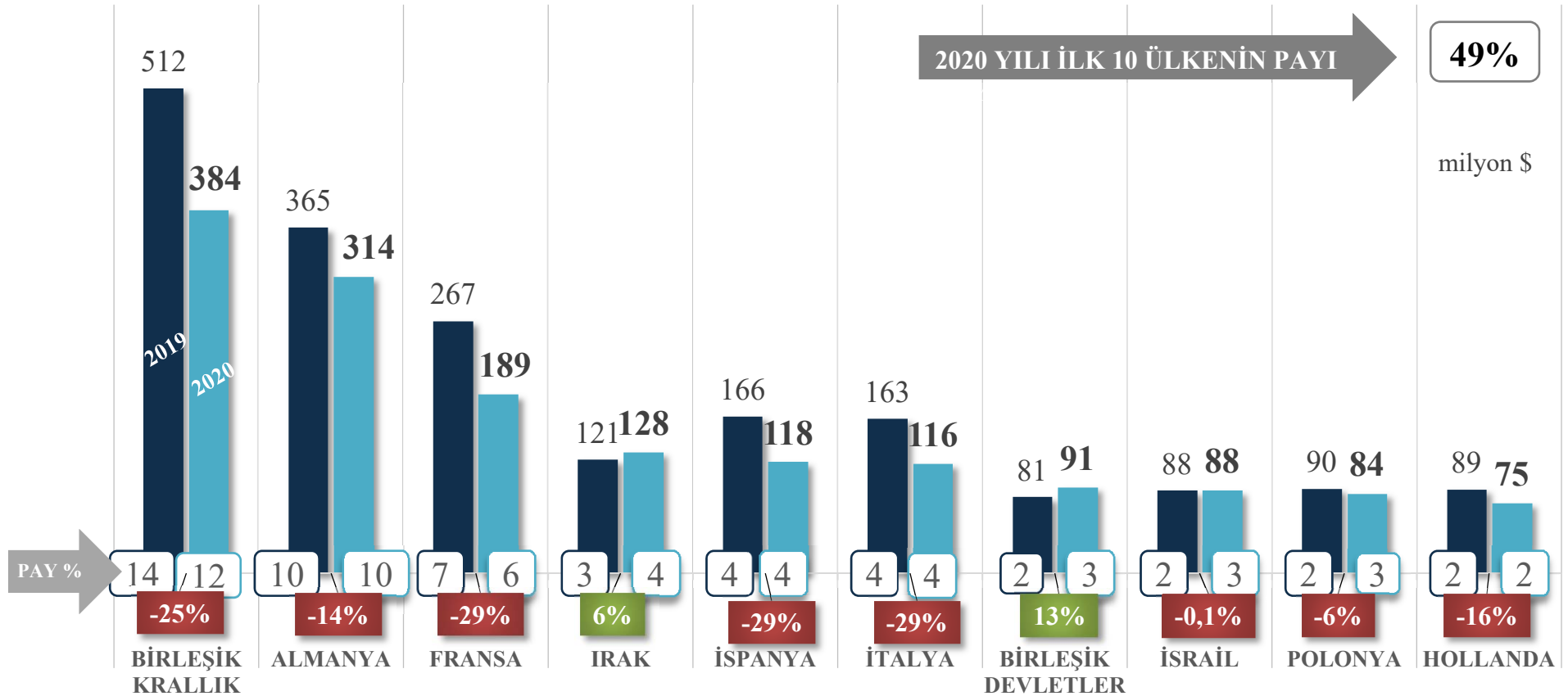


İLK 10 ÜLKE TOPLAMI

■ OCAK-NİSAN 2019
1.941 milyon \$

■ OCAK- NİSAN 2020
1.586 milyon \$

Değişim
% -18





TÜRKİYE GENELİ – KÜMÜLATİF KARŞILAŞTIRMA

Elektrik Elektronik Sektörü İhracatı Artan-Azalan İlk 10 Ülke



OCAK-NİSAN

ARTIŞ SIRALAMA			MİLYON \$		DEĞİŞİM		PAY
2019	2020	ÜLKE	2019	2020	miljon \$	%	2020
31	19	UKRAYNA	26,9	50,6	23,7	88%	2%
54	34	İST.DERİ SERB.BÖLGE	10,9	22,3	11,4	105%	1%
10	7	BİRLEŞİK DEVLETLER	80,9	91,0	10,1	13%	3%
21	15	RUSYA FEDERASYONU	47,0	55,3	8,4	18%	2%
15	11	MISIR	54,8	62,7	7,9	14%	2%
6	4	IRAK	120,5	128,3	7,8	6%	4%
68	44	GANA	7,6	14,9	7,3	97%	0,5%
66	46	KOSOVA	8,2	14,6	6,4	78%	0,5%
19	16	AZERBAYCAN-NAHÇIVAN	48,6	54,6	6,0	12%	2%
157	74	ADANA YUMURT.SER.BÖL	0,1	6,0	5,9	5618%	0,2%
TOPLAM			405,5	500,3	94,8	23%	16%
AZALIŞ SIRALAMA			MİLYON \$		DEĞİŞİM		PAY
2019	2020	ÜLKE	2019	2020	miljon \$	%	2020
1	1	BİRLEŞİK KRALLIK	512,1	383,9	-128,2	-25%	12%
3	3	FRANSA	266,9	188,9	-78,0	-29%	6%
2	2	ALMANYA	365,3	313,5	-51,8	-14%	10%
4	5	İSPANYA	165,7	117,7	-48,1	-29%	4%
5	6	İTALYA	163,3	116,0	-47,4	-29%	4%
17	22	CEZAYİR	54,1	32,2	-21,9	-41%	1%
13	17	BULGARİSTAN	73,0	52,5	-20,5	-28%	1,6%
12	14	YUNANİSTAN	74,5	58,1	-16,5	-22%	1,8%
11	12	SUUDİ ARABİSTAN	75,8	59,4	-16,4	-22%	2%
8	10	HOLLANDA	88,8	74,6	-14,2	-16%	2,3%
TOPLAM			1.839,7	1.396,7	-443,0	-24%	44%



TÜRKİYE GENELİ - KÜMÜLATİF KARŞILAŞTIRMA

Elektrik Elektronik Sektörü İhracatı - Döviz Bazında



OCAK-NİSAN

Döviz Cinsi	TOPLAM FOB DÖVİZ		TOPLAM FOB USD		DEĞİŞİM		PAY 2019/20	
	2019	2020	2019	2020	DÖVİZ	ABD \$	ABD \$	ABD \$
EURO	1.634.501.549	1.496.779.592	1.822.352.061	1.620.693.382	-8%	-11%	49%	51%
AMERIKAN DOLARI	1.087.235.834	1.024.084.860	1.087.235.834	1.024.084.860	-6%	-6%	30%	32%
TÜRK LIRASI	2.177.787.279	1.846.596.729	414.617.290	306.427.420	-15%	-26%	11%	10%
İNGİLİZ STERLİNİ	234.885.008	171.014.555	295.743.801	209.209.264	-27%	-29%	8%	7%
POLONYA ZLOTISI (YENİ)	103.512.202	82.899.328	25.430.767	19.368.273	-20%	-24%	1%	1%
RUS RUBLESİ	614.966.467	686.933.843	9.208.931	9.590.016	12%	4%	0,2%	0,3%
ÇEK KORUNASI	130.652.411	116.215.139	5.405.857	4.709.714	-11%	-13%	0,1%	0,1%
AVUSTRALYA DOLARI	7.363.074	6.970.187	4.997.402	4.285.045	-5%	-14%	0,1%	0,1%
İSVEÇ KRONU	41.755.978	31.828.368	4.381.318	3.136.549	-24%	-28%	0,1%	0,1%
KANADA DOLARI	2.282.241	2.114.196	1.635.549	1.487.835	-7%	-9%	0,0%	0,0%
BAE DIRHEMİ	4.658.944	3.376.511	1.193.831	904.695	-28%	-24%	0,0%	0,0%
İSVİÇRE FRANKI	1.165.179	791.483	1.133.067	791.200	-32%	-30%	0,0%	0,0%
ÇİN RENMINBİSİ	64.038.089	4.442.111	9.242.891	623.095	-93%	-93%	0,3%	0,0%
ROMANYA LEUSU	9.152.346	2.459.183	2.147.652	551.764	-73%	-74%	0,1%	0,0%
NORVEÇ KRONU	1.460.650	5.698.176	159.385	524.935	290%	229%	0,0%	0,0%
KATAR RİYALİ	3.985	549.713	1.088	149.756	13696%	13661%	0,0%	0,0%
JAPON YENİ	146.800	1.700.199	982	15.602	1058%	1489%	0,0%	0,0%
DANIMARKA KRONU	315.734	16.383	42.871	2.412	-95%	-94%	0,0%	0,0%
SUUDİ ARABİSTAN RİYALİ	199.586	5.139	53.001	1.370	-97%	-97%	0,0%	0,0%
GENEL TOPLAM	6.126.910.010	5.498.147.945	3.684.983.576	3.206.557.188	-10%	-13%		



A. Elektrik Elektronik Sektörü İhracatı

B. Mal Grupları

- Beyaz Eşya
- Elektronik
- Elektrik, Elektrik Üretim ve Dağıtım Ekipmanları
- Kablolar

C. İlk 10 Ülke

D. Türkiye Tüm Sektörler İhracatı - İlk 10 Ülke



TÜRKİYE GENELİ - AYLIK KARŞILAŞTIRMA

Elektrik Elektronik Sektörü İhracatı

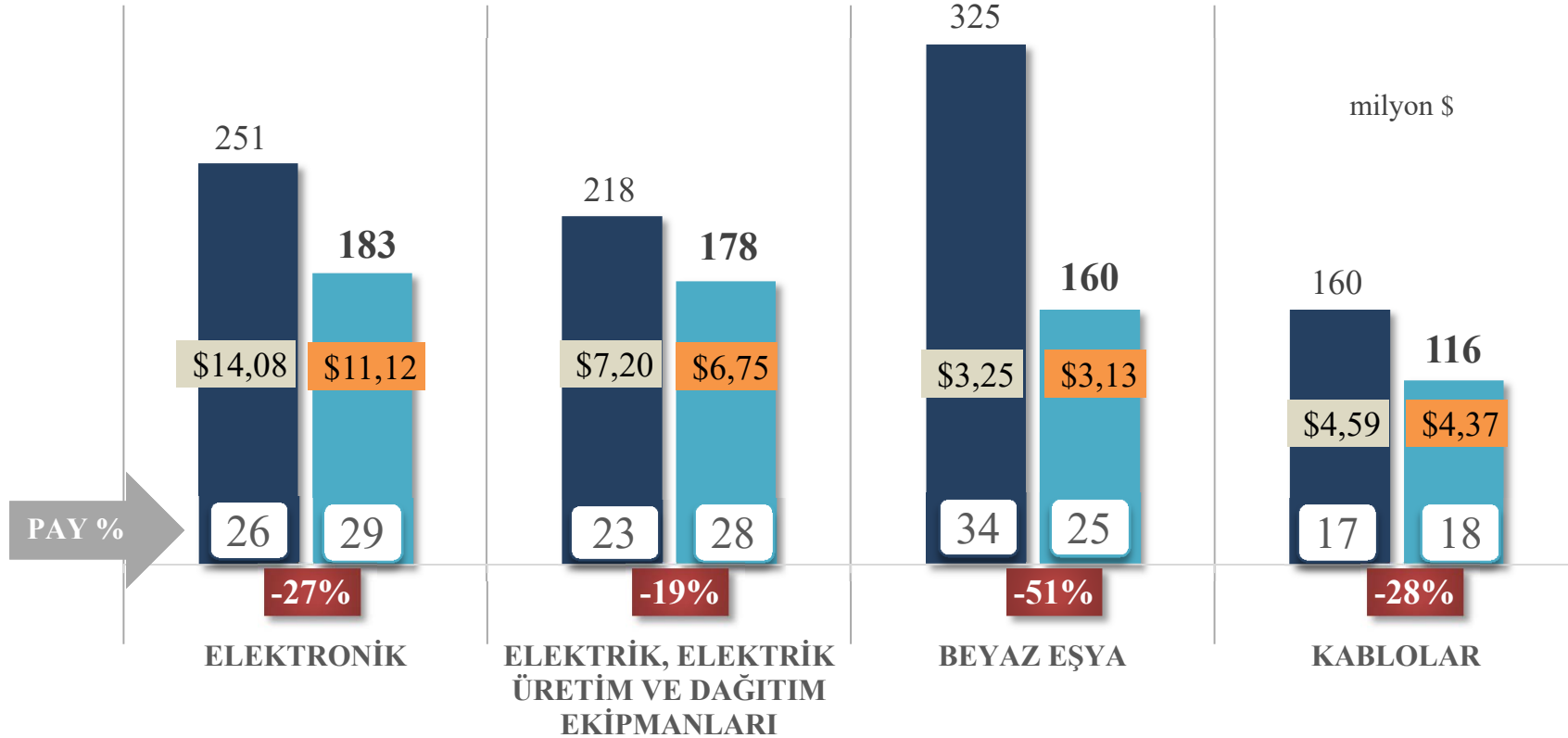


MAL GRUBU

■ NİSAN 2019
954 milyon \$

■ NİSAN 2020
636 milyon \$

Değişim
-33 %



● 2019 BR FİYAT \$/KG

● 2020 BR FİYAT \$/KG



TÜRKİYE GENELİ – KÜMÜLATİF KARŞILAŞTIRMA

Elektrik Elektronik Sektörü İhracatı

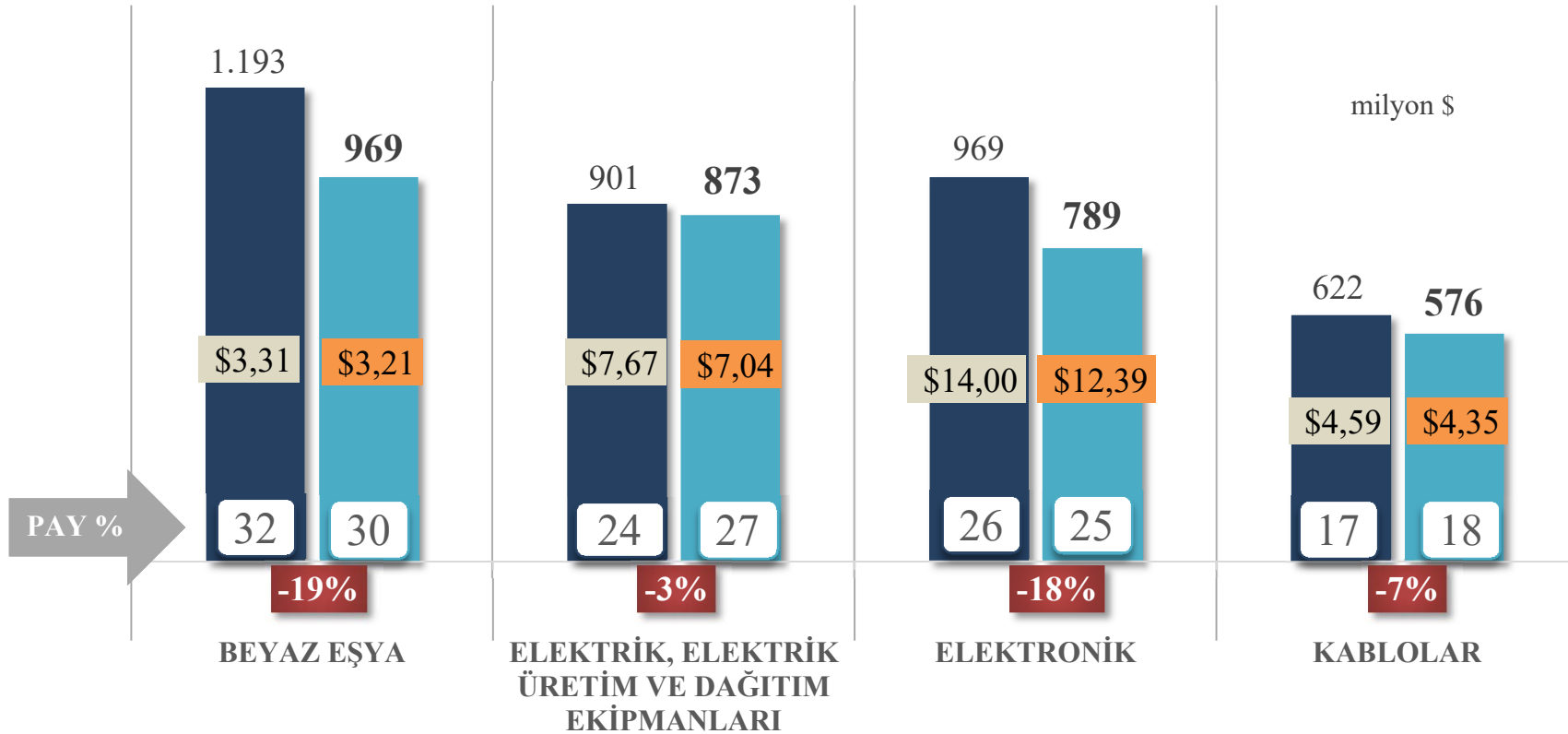


MAL GRUBU

■ OCAK-NİSAN 2019
3.685 milyon \$

■ OCAK-NİSAN 2020
3.207 milyon \$

Değişim
-13 %



● 2019 BR FİYAT \$/KG

● 2020 BR FİYAT \$/KG



TÜRKİYE GENELİ - AYLIK KARŞILAŞTIRMA

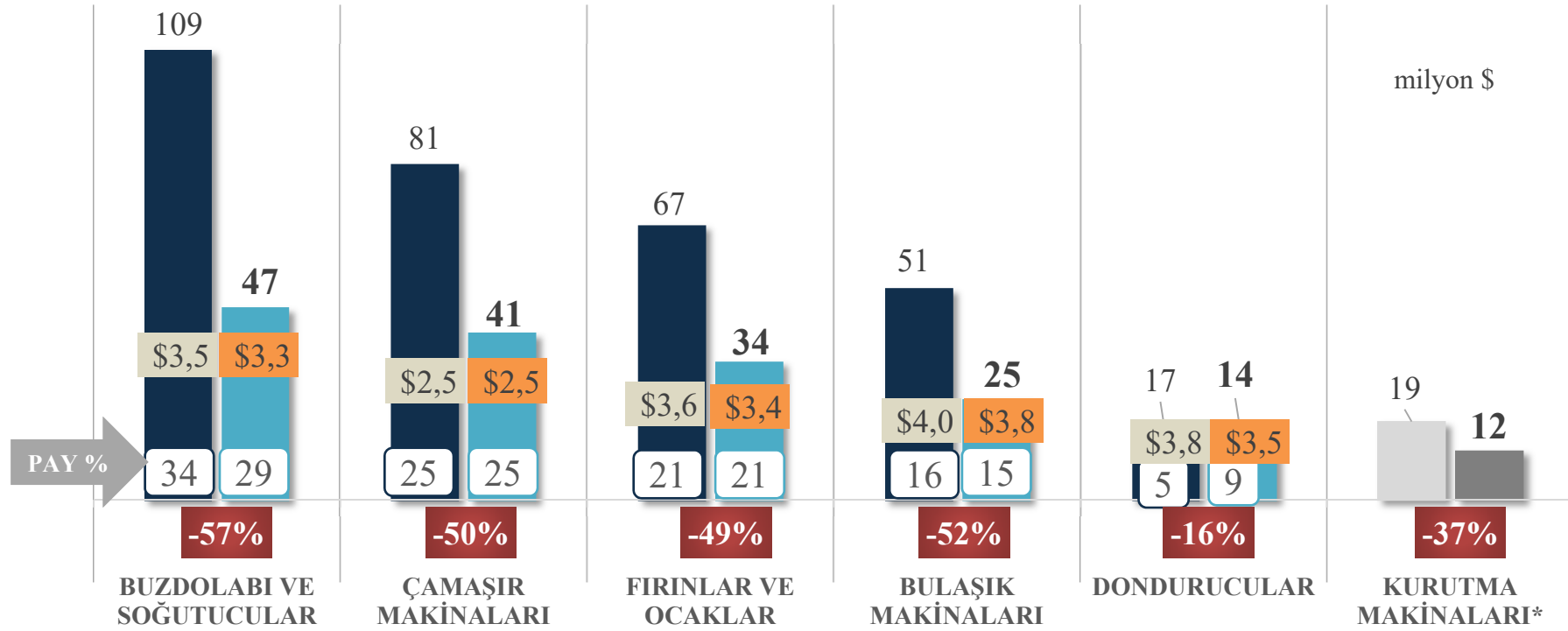
Beyaz Eşya İhracatı



BEYAZ EŞYA

NİSAN
2019-20
Değişim

Miktar	Değer	Birim Fiyat
-49 %	-51 %	-4%



■ NİSAN 2019
325 milyon \$

■ NİSAN 2020
160 milyon \$

● BR FİYAT 19 (\$/KG)
3,2 \$

● BR FİYAT 20 (\$/KG)
3,1 \$

*Birlik iştigali dışında GTİPler içerdiğinden toplamlara dâhil edilmemiştir.



TÜRKİYE GENELİ - KÜMÜLATİF KARŞILAŞTIRMA

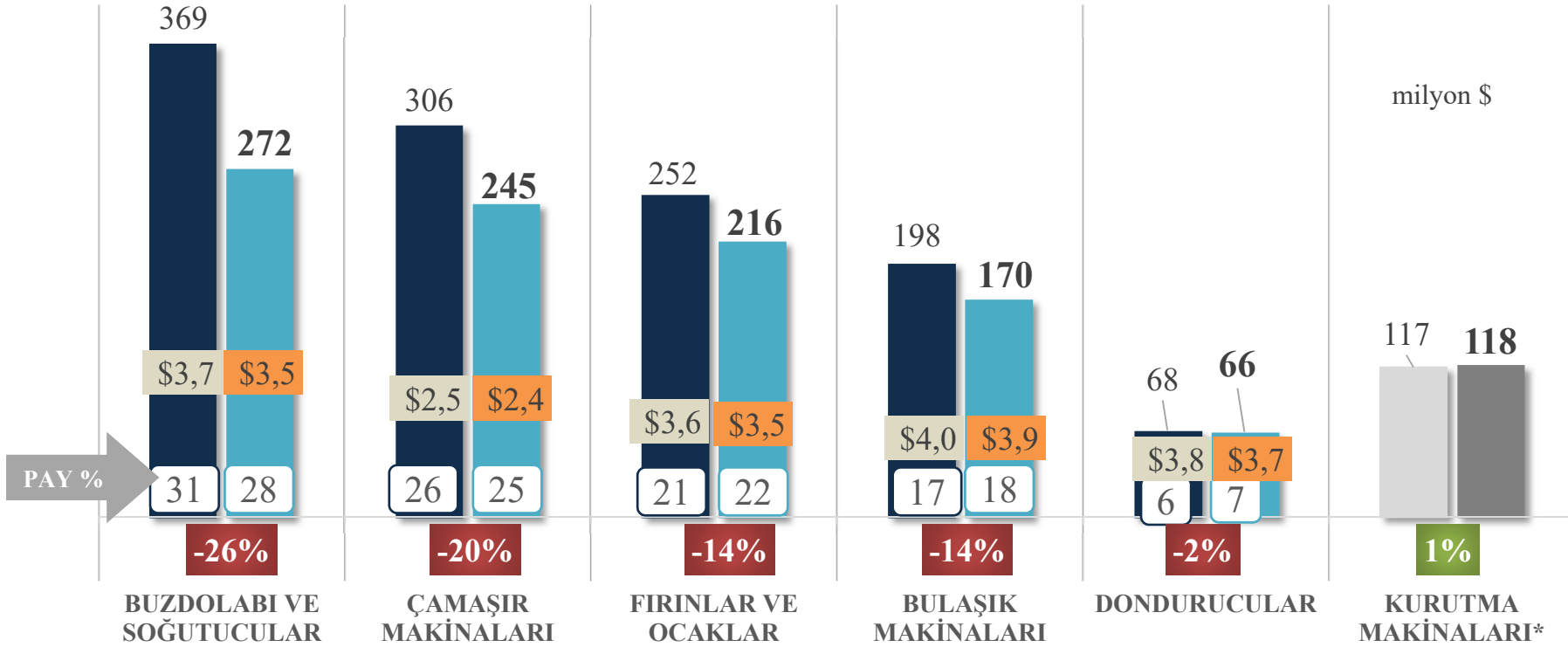
Beyaz Eşya İhracatı



BEYAZ EŞYA

OCAK-NİSAN
2019-20
Değişim

Miktar	Değer	Birim Fiyat
-16 %	-19 %	-3 %



■ OCAK-NİSAN 2019 1.193 milyon \$ ■ OCAK-NİSAN 2020 969 milyon \$ ● BR FİYAT 19 (\$/KG) 3,3 \$ ● BR FİYAT 20 (\$/KG) 3,2 \$

*Birlik iştigali dışında GTİPler içerdiğinden toplamlara dâhil edilmemiştir.



TÜRKİYE GENELİ – KÜMÜLATİF KARŞILAŞTIRMA

Beyaz Eşya İhracatı - İlk 10 Ülke

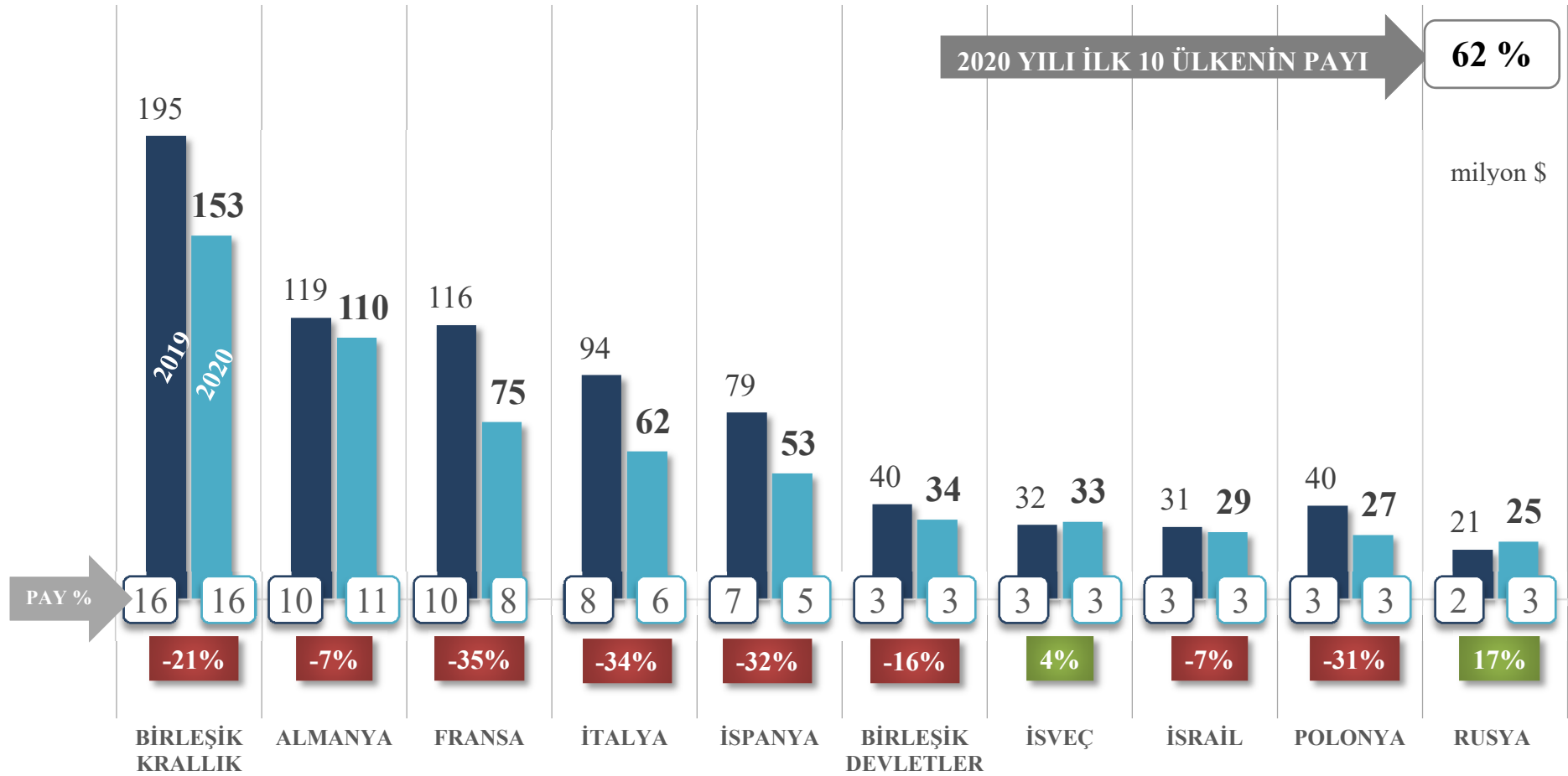


BEYAZ EŞYA İLK 10 ÜLKE TOPLAMI

■ OCAK-NİSAN 2019
766 milyon \$

■ OCAK-NİSAN 2020
601 milyon \$

Değişim
-21 %





TÜRKİYE GENELİ - AYLIK KARŞILAŞTIRMA

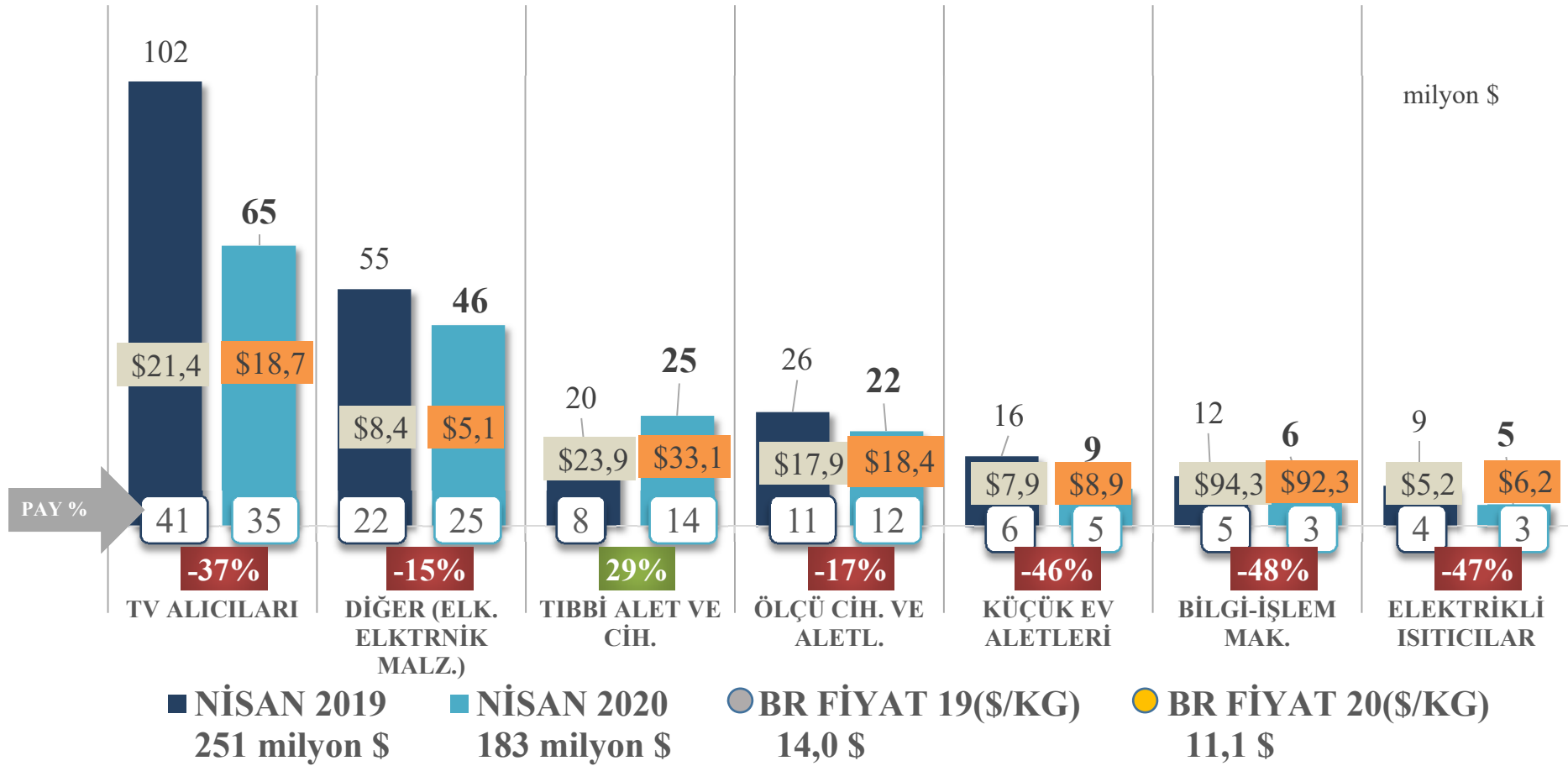
Elektronik İhracatı



ELEKTRONİK

NİSAN
2019-20
Değişim

Miktar	Değer	Birim Fiyat
-8 %	-27 %	-21 %





TÜRKİYE GENELİ - KÜMÜLATİF KARŞILAŞTIRMA

Elektronik İhracatı

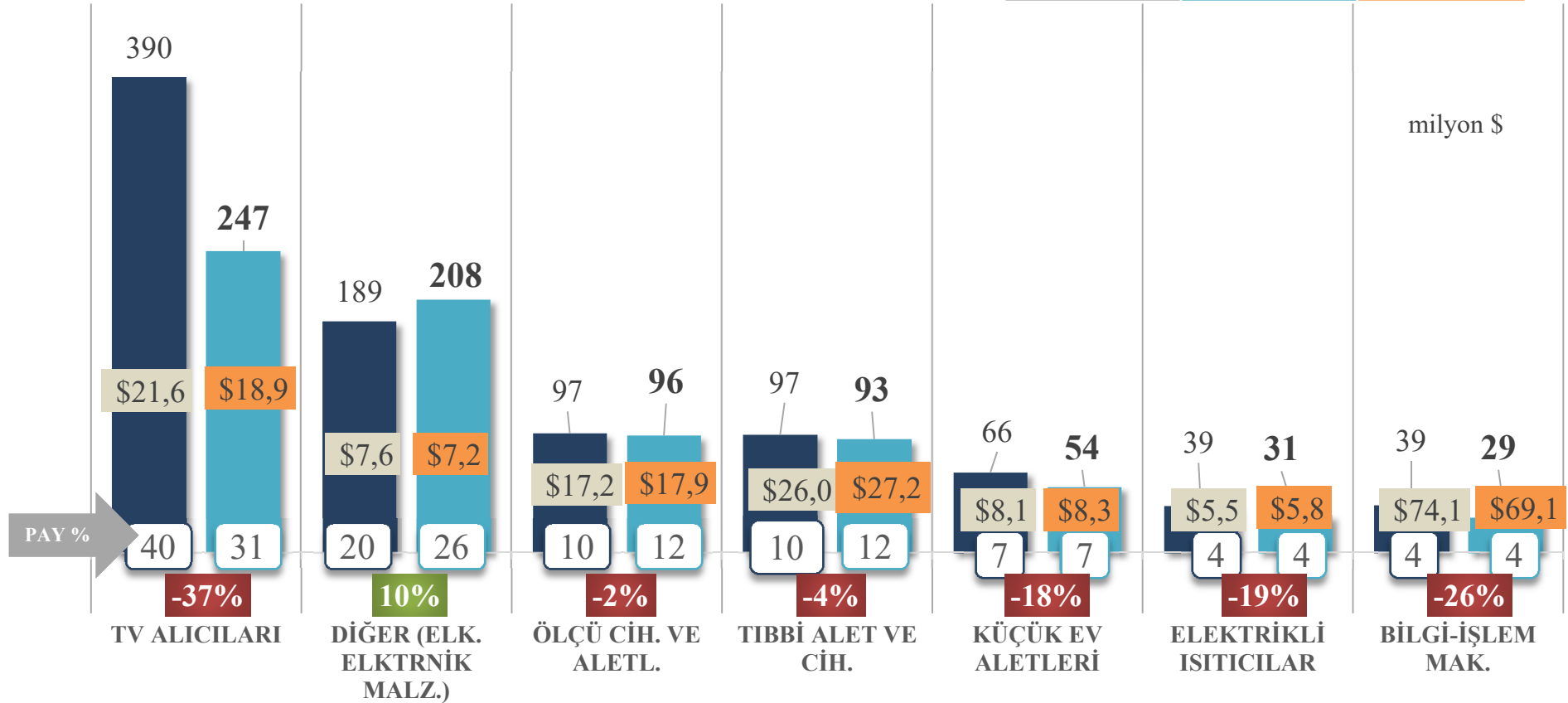


ELEKTRONİK

OCAK-NİSAN
2019-20
Değişim

Miktar	Değer	Birim Fiyat
-8 %	-18 %	-12 %

milyon \$



■ OCAK- NİSAN 2019 969 milyon \$ ■ OCAK- NİSAN 2020 789 milyon \$ ● BR FİYAT 19(\$/KG) 14,0 \$ ● BR FİYAT 20(\$/KG) 12,4 \$



TÜRKİYE GENELİ – KÜMÜLATİF KARŞILAŞTIRMA

Elektronik İhracatı - İlk 10 Ülke

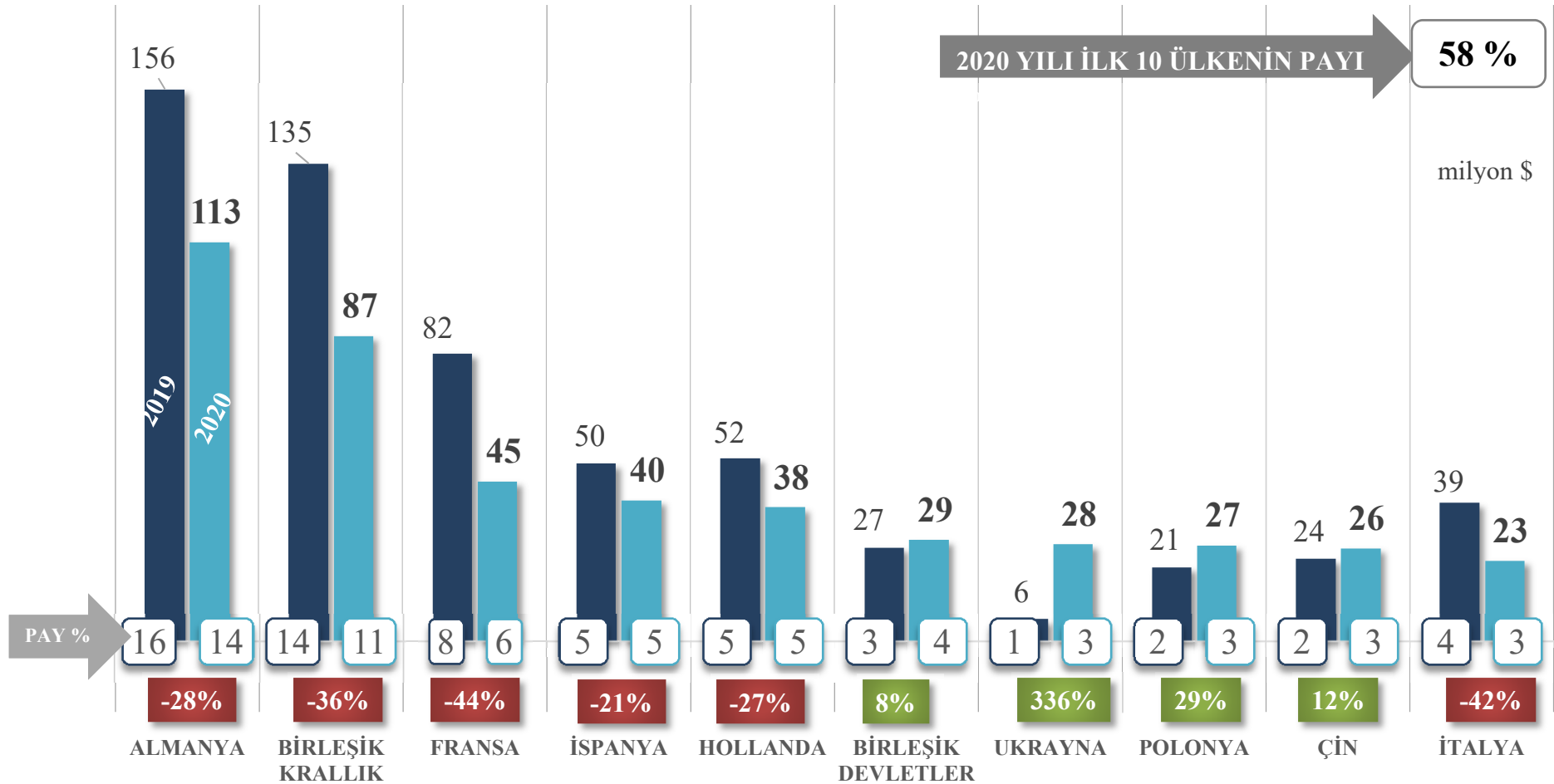


ELEKTRONİK İLK 10 ÜLKE TOPLAMI

■ OCAK-NİSAN 2019
593 milyon \$

■ OCAK-NİSAN 2020
456 milyon \$

Değişim
-23 %





TÜRKİYE GENELİ - AYLIK KARŞILAŞTIRMA

Elektrik, Elektrik Üretim ve Dağıtım Ekipmanları İhracatı



ELK. ÜRT. DĞT.

NİSAN
2019-20
Değişim

Miktar

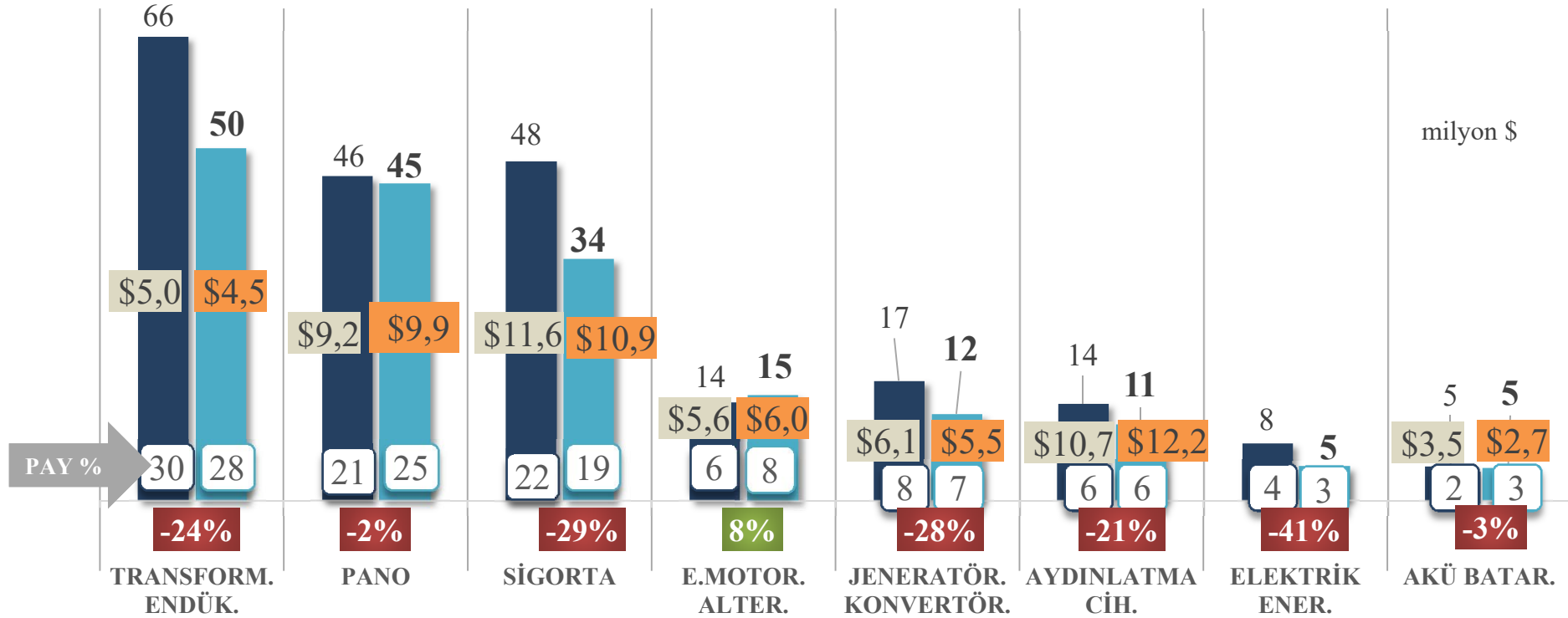
Değer

Birim
Fiyat

-13 %

-19 %

-6 %



■ NİSAN 2019
218 milyon \$

■ NİSAN 2020
178 milyon \$

● BR FİYAT 19(\$/KG)
7,2 \$

● BR FİYAT 20(\$/KG)
6,7 \$



TÜRKİYE GENELİ - KÜMÜLATİF KARŞILAŞTIRMA

Elektrik, Elektrik Üretim ve Dağıtım Ekipmanları İhracatı



ELK. ÜRT. DĞT.

OCAK-NİSAN
2019-20
Değişim

Miktar

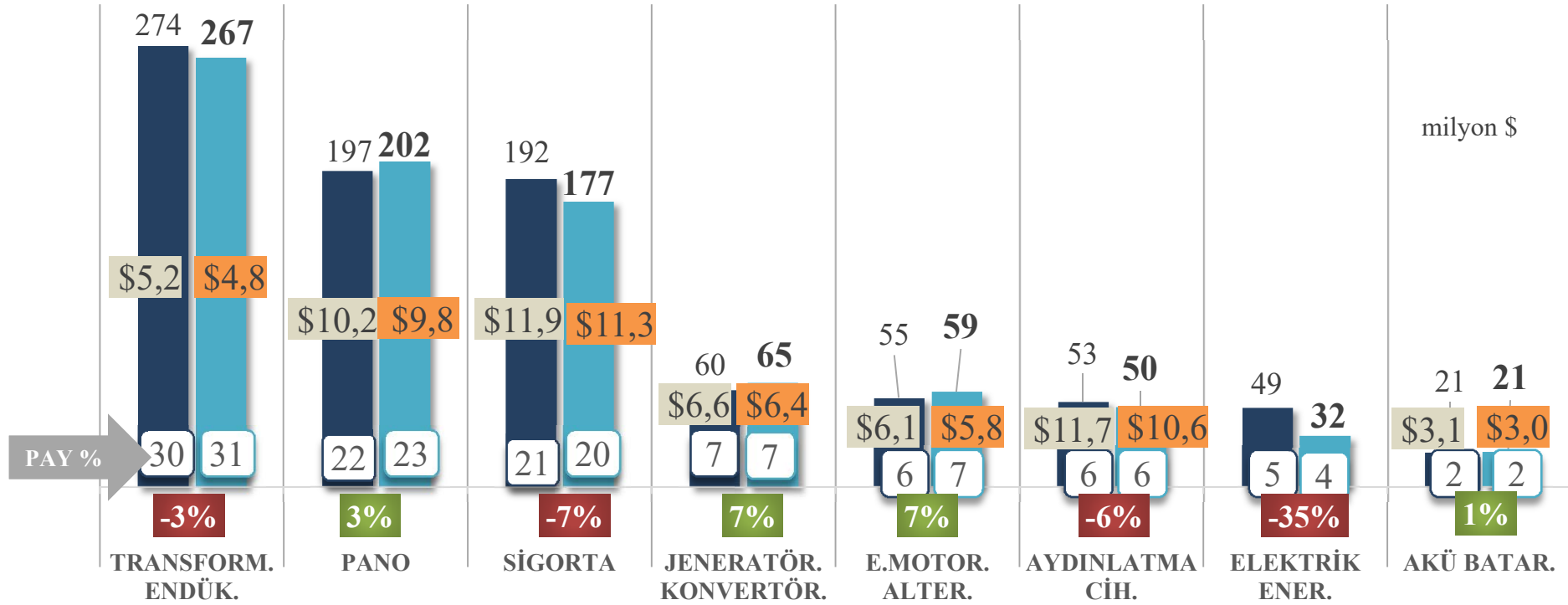
Değer

Birim Fiyat

6 %

-3 %

-8 %



■ OCAK-NİSAN 2019 901 milyon \$ ■ OCAK-NİSAN 2020 873 milyon \$ ● BR FİYAT 19(\$/KG) 7,7 \$ ● BR FİYAT 20(\$/KG) 7,0 \$



TÜRKİYE GENELİ – KÜMÜLATİF KARŞILAŞTIRMA

Elk. Ürt. Dağ. İhracatı - İlk 10 Ülke

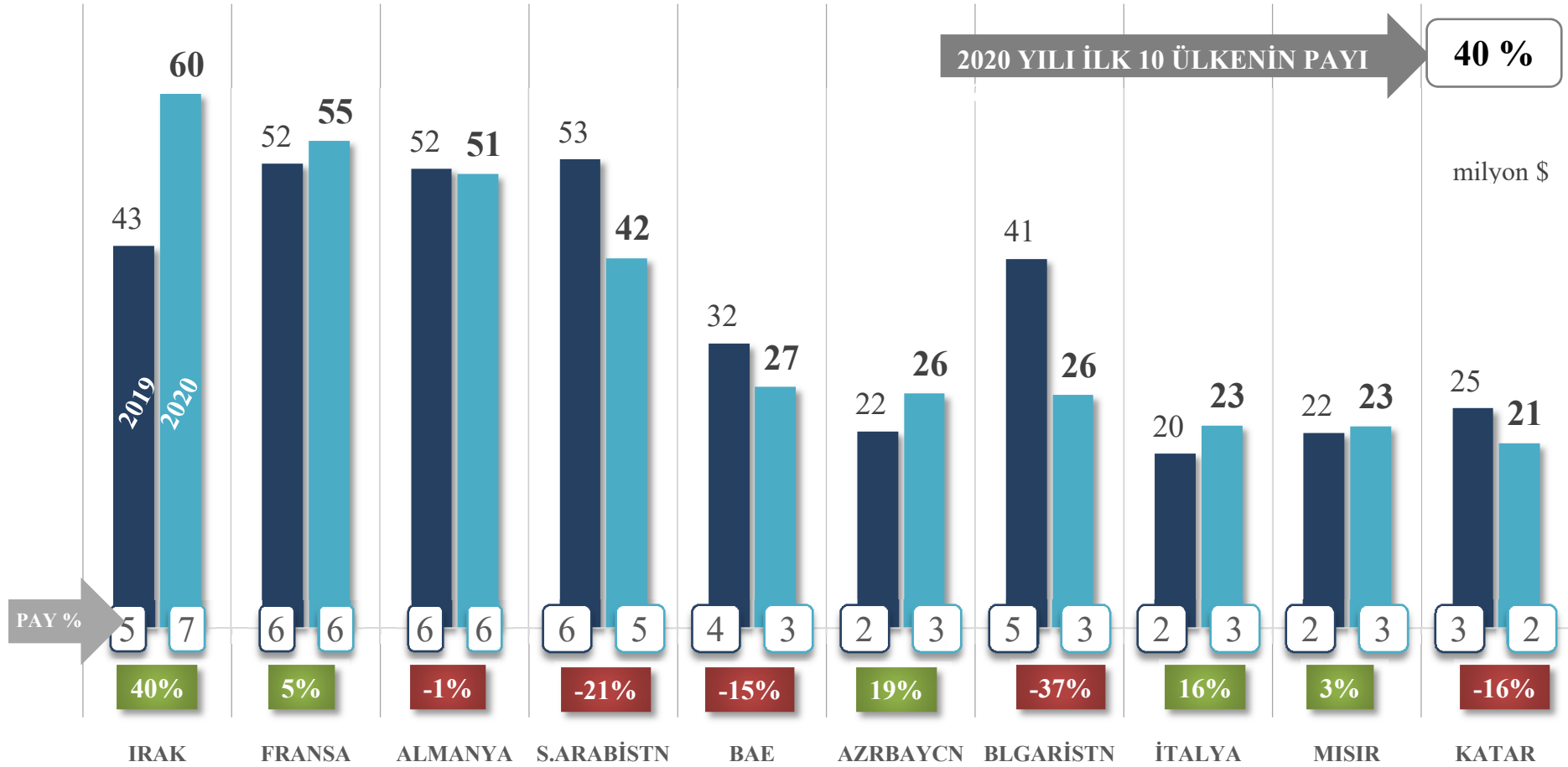


ELK. ÜRT. DĞT. İLK 10 ÜLKE TOPLAMI

■ OCAK-NİSAN 2019
361 milyon \$

■ OCAK-NİSAN 2020
353 milyon \$

Değişim
-2 %





TÜRKİYE GENELİ - AYLIK KARŞILAŞTIRMA

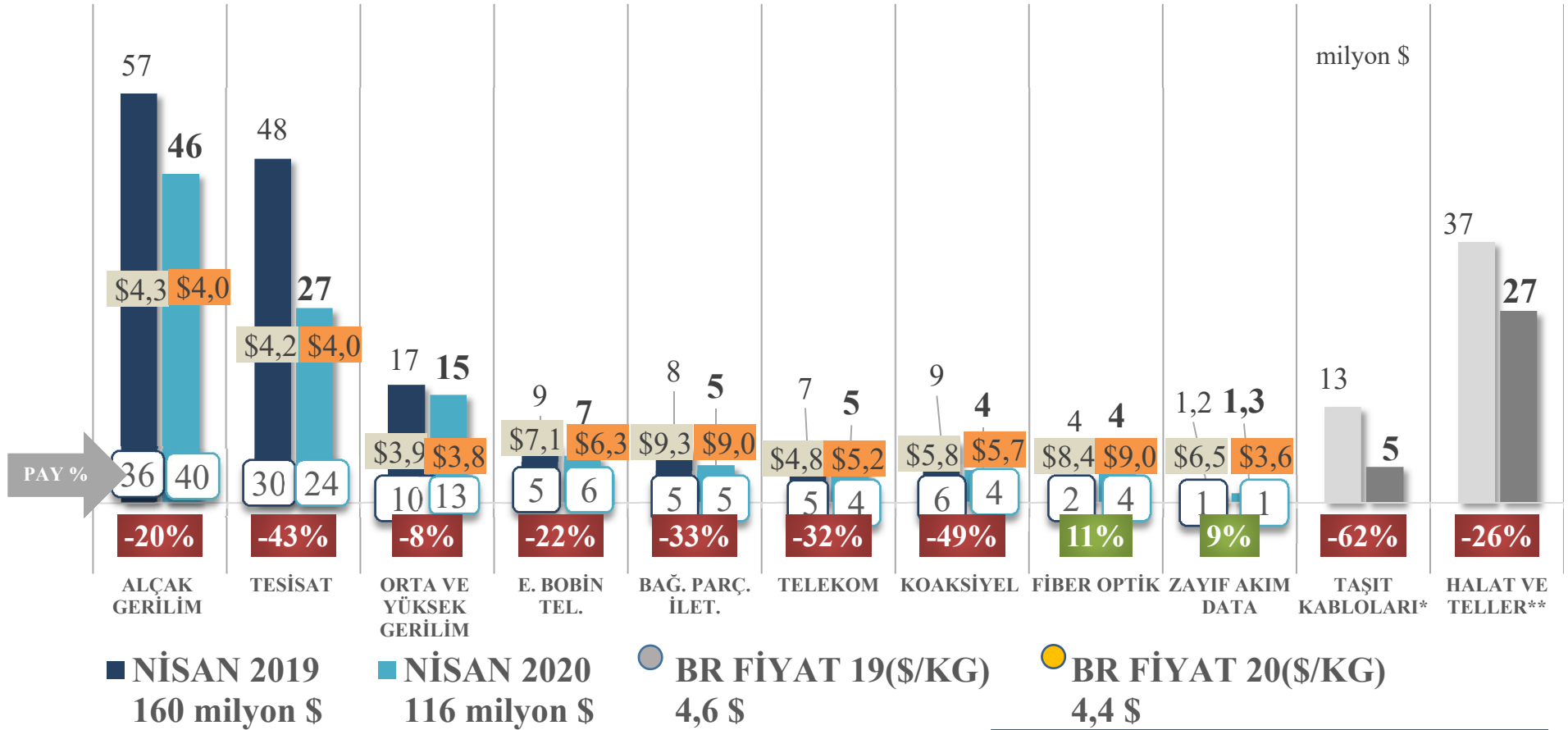
Kablo İhracatı



KABLOLAR

NİSAN
2019-20
Değişim

Miktar	Değer	Birim Fiyat
-24 %	-28 %	-5 %



Taşıtlar ve Halat-Teller Birlik işteğali dıřında GTİP'ler ierdiğinden toplamlara dâhil edilmemiřtir.

*854430-Taşıtlarda kullanılan Kablo Bağlantı Takımları
**741300-Bakırdan İnce,Kalın,Örme vb. Halatlar
**761410- 761490 Aliminyum Tellerden Halatlar



TÜRKİYE GENELİ - KÜMÜLATİF KARŞILAŞTIRMA

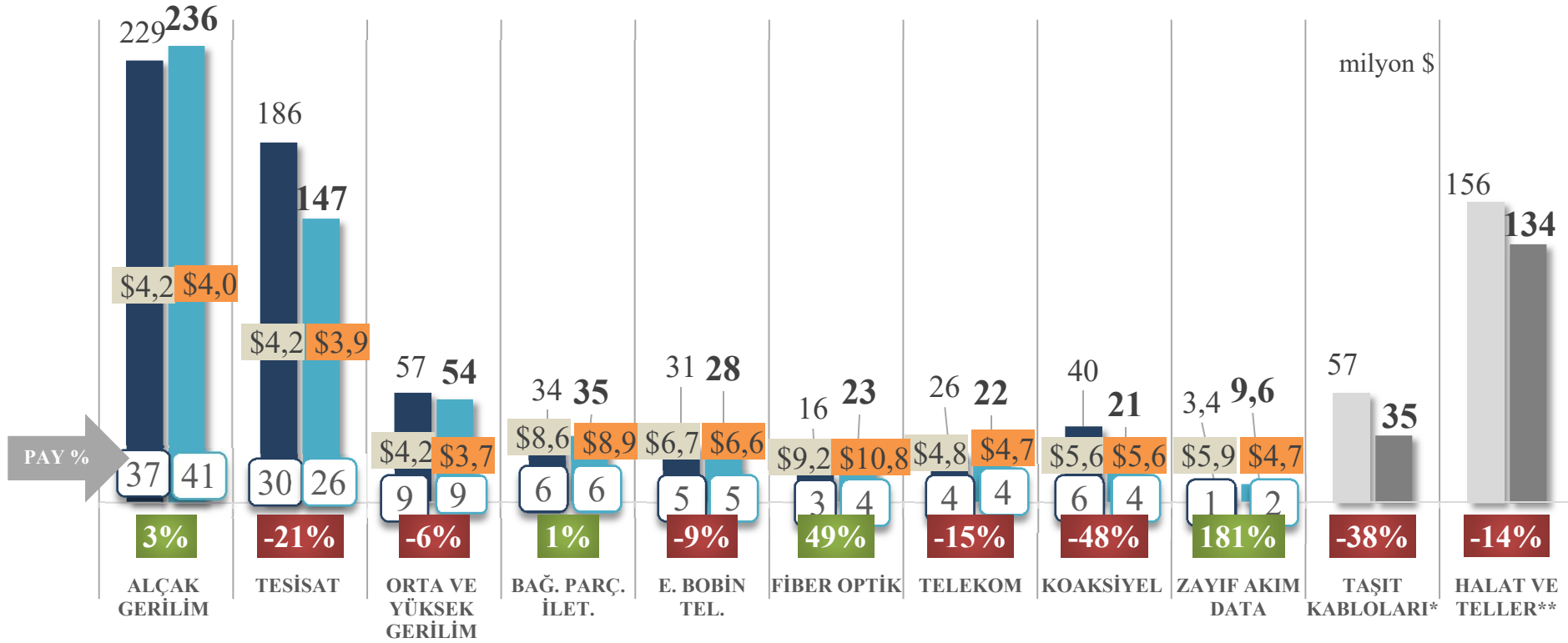
Kablo İhracatı



KABLOLAR

OCAK- NİSAN
2019-20
Değişim

Miktar	Değer	Birim Fiyat
-2 %	-7 %	-5 %



■ OCAK-NİSAN 2019 622 milyon \$ ■ OCAK-NİSAN 2020 576 milyon \$ ● BR FİYAT 19(\$/KG) 4,6 \$ ● BR FİYAT 20(\$/KG) 4,3 \$

Taşıtlar ve Halat-Teller Birlik işteğali dıřında GTİP'ler ierdiğinden toplamlara dâhil edilmemiřtir.

*854430-Taşıtlarda kullanılan Kablo Bağlantı Takımları
**741300-Bakırdan İnce,Kalın,Örme vb. Halatlar
**761410- 761490 Aliminyum Tellerden Halatlar



TÜRKİYE GENELİ – KÜMÜLATİF KARŞILAŞTIRMA

Kablo İhracatı - İlk 10 Ülke

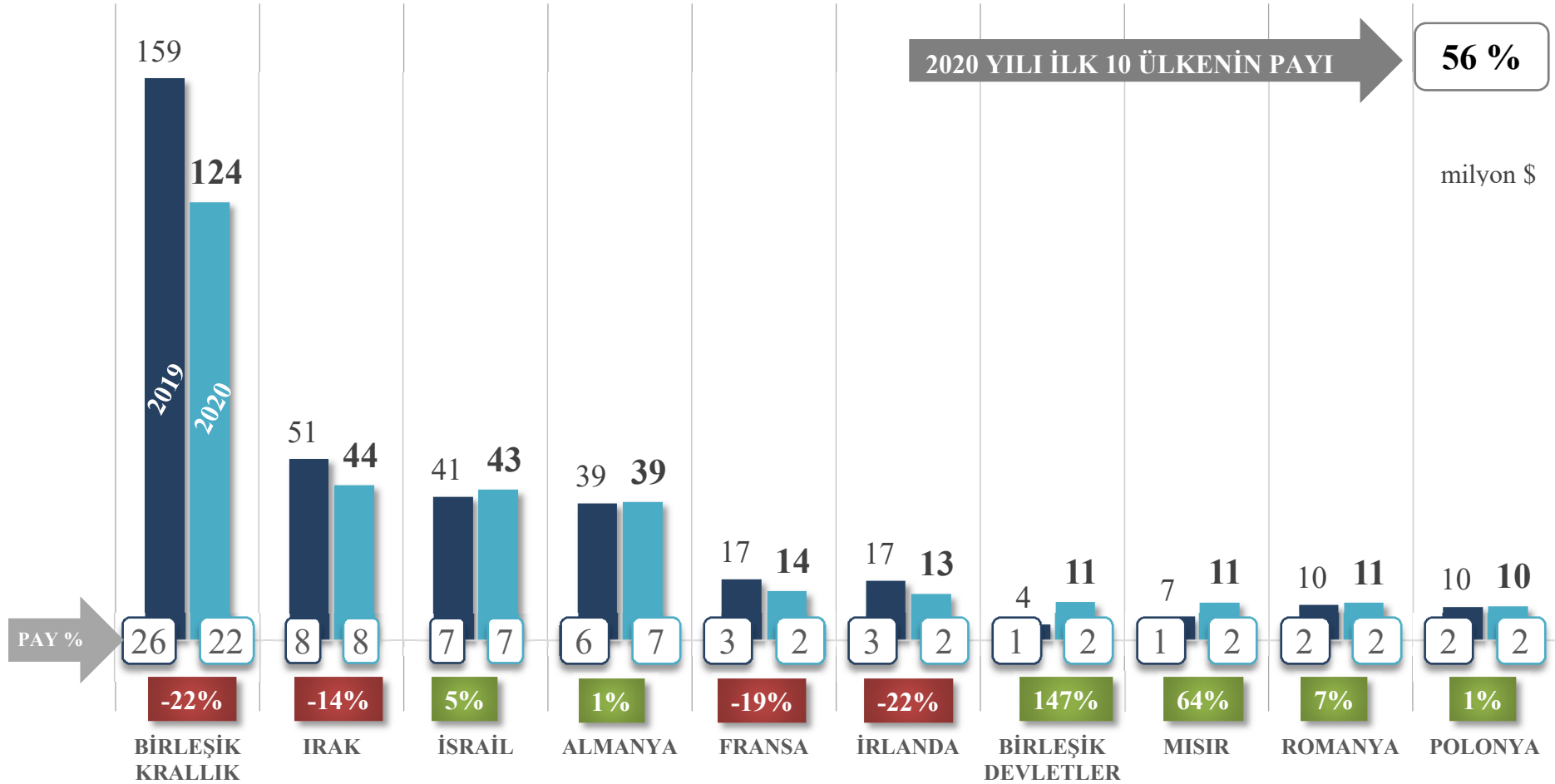


KABLO İLK 10 ÜLKE TOPLAMI

■ OCAK-NİSAN 2019
355 milyon \$

■ OCAK-NİSAN 2020
320 milyon \$

Değişim
-10 %





A. Elektrik Elektronik Sektörü İhracatı

B. Mal Grupları

- Beyaz Eşya
- Elektronik
- Elektrik, Elektrik Üretim ve Dağıtım Ekipmanları
- Kablolar

C. **İlk 10 Ülke**

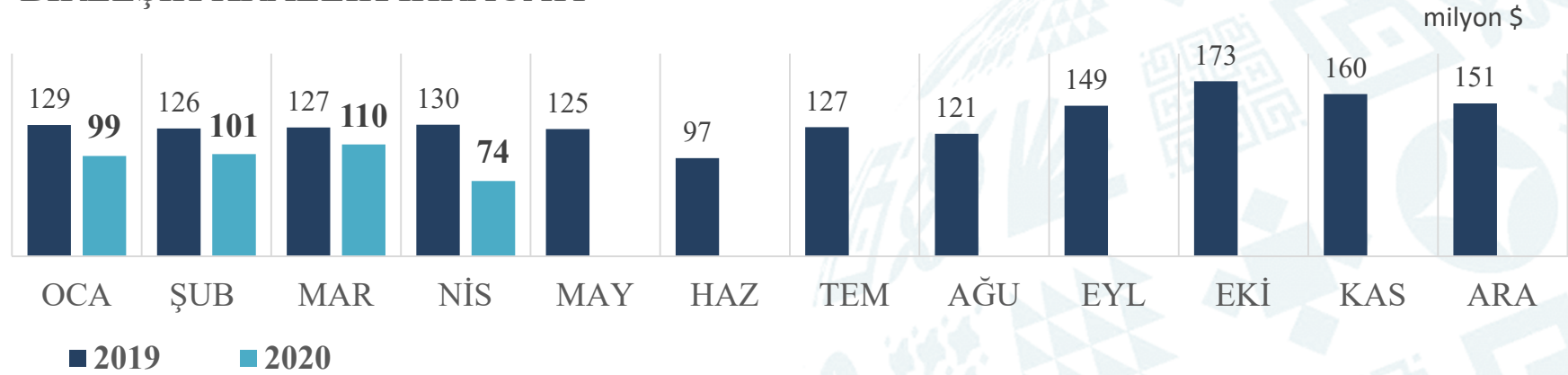
D. Türkiye Tüm Sektörler İhracatı - İlk 10 Ülke

TÜRKİYE GENELİ ELEKTRİK ELEKTRONİK SEKTÖRÜ İHRACATI

1.Birleşik Krallık



BİRLEŞİK KRALLIK İHRACATI



OCAK-NİSAN 2020

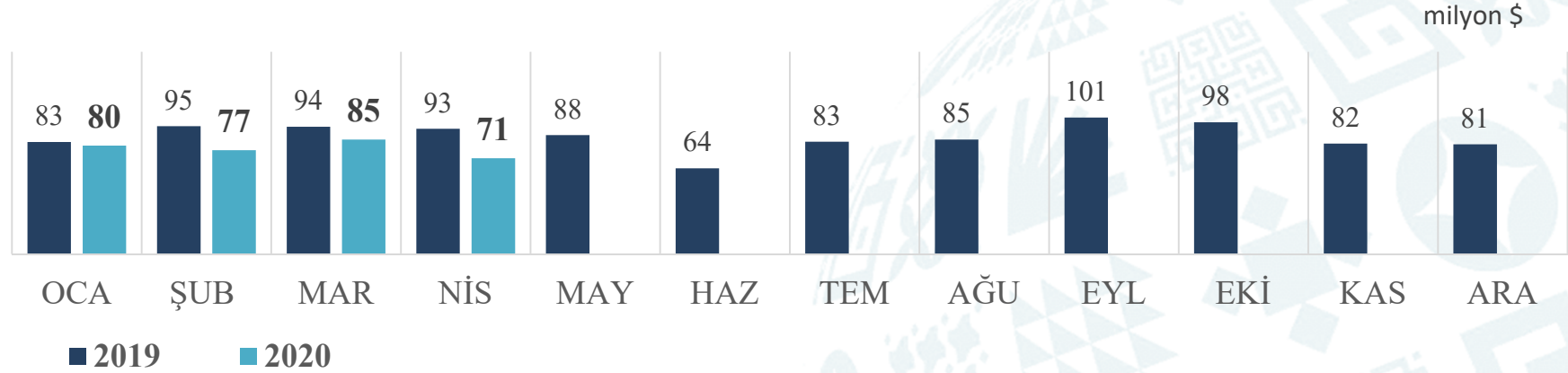
	milyon \$		Değişim		2020 Payı	İHRACATTAKİ SIRA	
	2019	2020	milyon \$	%		2019	2020
	512,15	383,92	-128,23	-25,04%		1	1
BEYAZ EŞYA	194,97	153,33	-41,64	-21%	40%		
KABLolar	158,93	123,99	-34,94	-22%	32%		
ELEKTRONİK	135,18	86,57	-48,61	-36%	23%		
ELK. ÜRT. DAĞT.	23,06	20,02	-3,04	-13%	5%		

TÜRKİYE GENELİ ELEKTRİK ELEKTRONİK SEKTÖRÜ İHRACATI

2.Almanya



ALMANYA İHRACATI



OCAK-NİSAN 2020

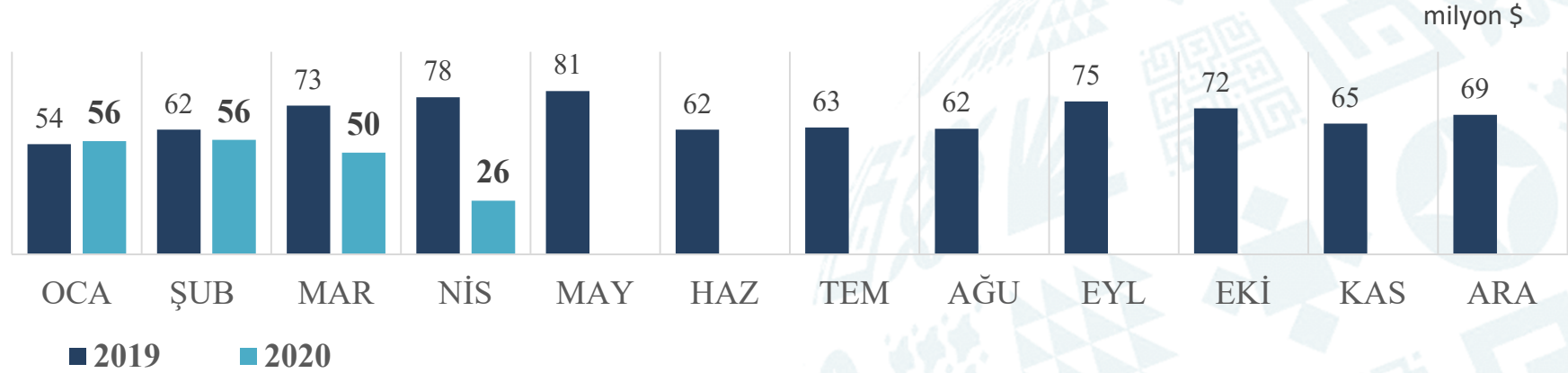
	milyon \$		Değişim		2020 Payı	İHRACATTAKİ SIRA	
	2019	2020	milyon \$	%		2019	2020
	365,29	313,54	-51,75	-14,17%		2	2
ELEKTRONİK	156,21	113,10	-43,11	-28%	36%		
BEYAZ EŞYA	118,70	110,32	-8,39	-7%	35%		
ELK. ÜRT. DAĞT.	51,54	50,91	-0,63	-1%	16%		
KABLULAR	38,84	39,22	0,37	1%	13%		

TÜRKİYE GENELİ ELEKTRİK ELEKTRONİK SEKTÖRÜ İHRACATI

3.Fransa



FRANSA İHRACATI



OCAK-NİSAN 2020

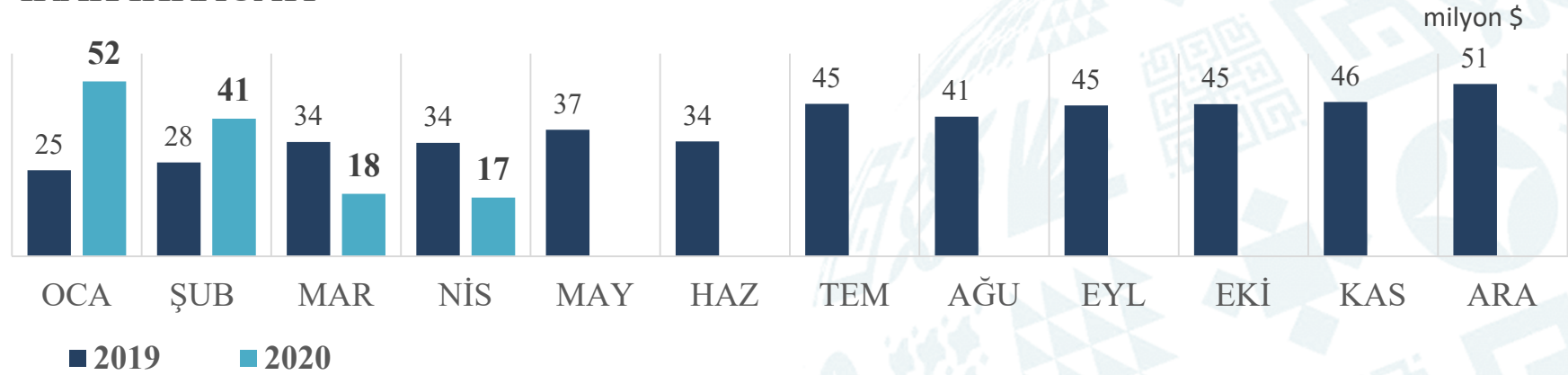
	milyon \$		Değişim		2020 Payı	İHRACATTAKİ SIRA	
	2019	2020	milyon \$	%		2019	2020
	266,87	188,85	-78,01	-29,23%		3	3
BEYAZ EŞYA	115,72	74,74	-40,97	-35%	40%		
ELK. ÜRT. DAĞT.	52,12	54,64	2,52	5%	29%		
ELEKTRONİK	81,67	45,41	-36,26	-44%	24%		
KABLOLAR	17,36	14,07	-3,30	-19%	7%		

TÜRKİYE GENELİ ELEKTRİK ELEKTRONİK SEKTÖRÜ İHRACATI

4. Irak



IRAK İHRACATI



OCAK-NİSAN 2020

	milyon \$		Değişim		2020 Payı	İHRACATTAKİ SIRA
	2019	2020	milyon \$	%		
TOPLAM	120,51	128,26	7,75	6,43%		4
ELK. ÜRT. DAĞT.	42,85	59,90	17,04	40%	47%	6
KABLolar	51,30	43,91	-7,39	-14%	34%	
ELEKTRONİK	14,12	14,35	0,23	2%	11%	
BEYAZ EŞYA	12,23	10,11	-2,13	-17%	8%	

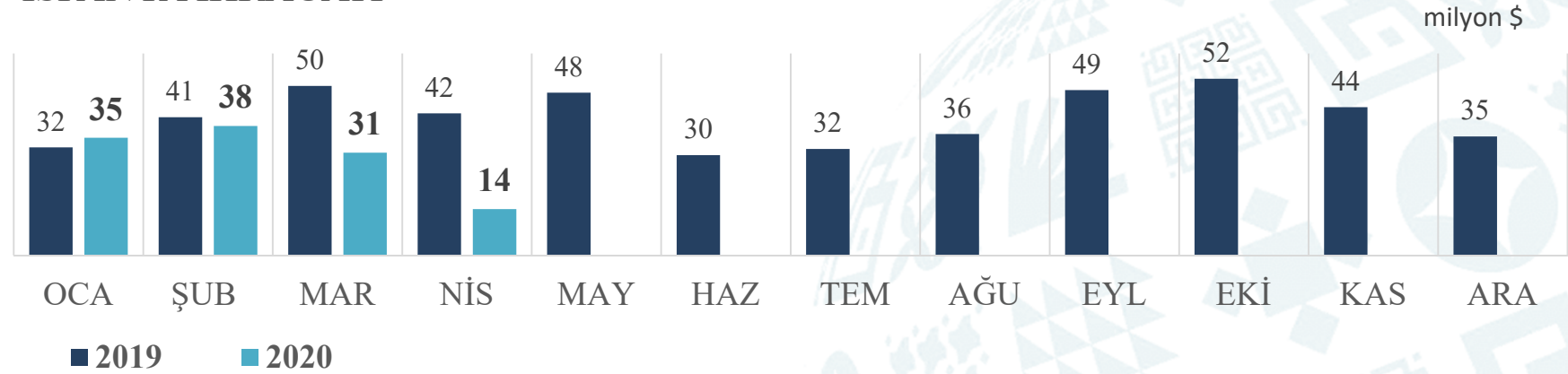


TÜRKİYE GENELİ ELEKTRİK ELEKTRONİK SEKTÖRÜ İHRACATI

5.İspanya



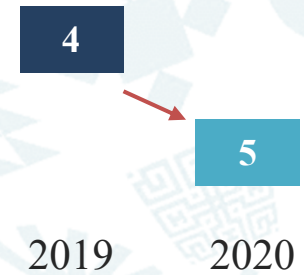
İSPANYA İHRACATI



OCAK-NİSAN 2020

	milyon \$		Değişim		2020 Payı
	2019	2020	milyon \$	%	
	165,74	117,67	-48,07	-29,00%	
BEYAZ EŞYA	78,67	53,14	-25,53	-32%	45%
ELEKTRONİK	50,42	40,03	-10,39	-21%	34%
ELK. ÜRT. DAĞT.	25,46	18,92	-6,55	-26%	16%
KABLolar	11,19	5,59	-5,60	-50%	5%

İHRACATTAKİ SIRA

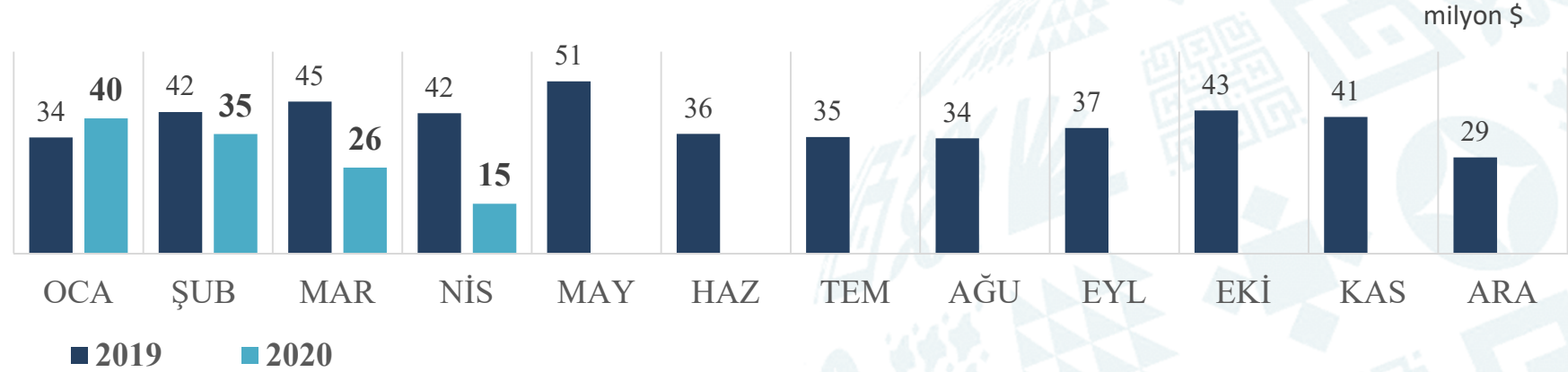


TÜRKİYE GENELİ ELEKTRİK ELEKTRONİK SEKTÖRÜ İHRACATI

6.İtalya



İTALYA İHRACATI



OCAK-NİSAN 2020

	milyon \$		Değişim		2020 Payı	İHRACATTAKİ SIRA
	2019	2020	milyon \$	%		
	163,34	115,95	-47,39	-29,01%		5
BEYAZ EŞYA	94,32	62,44	-31,88	-34%	54%	6
ELEKTRONİK	39,32	22,97	-16,35	-42%	20%	
ELK. ÜRT. DAĞT.	19,60	22,73	3,12	16%	20%	2019
KABLOLAR	10,10	7,82	-2,28	-23%	7%	2020

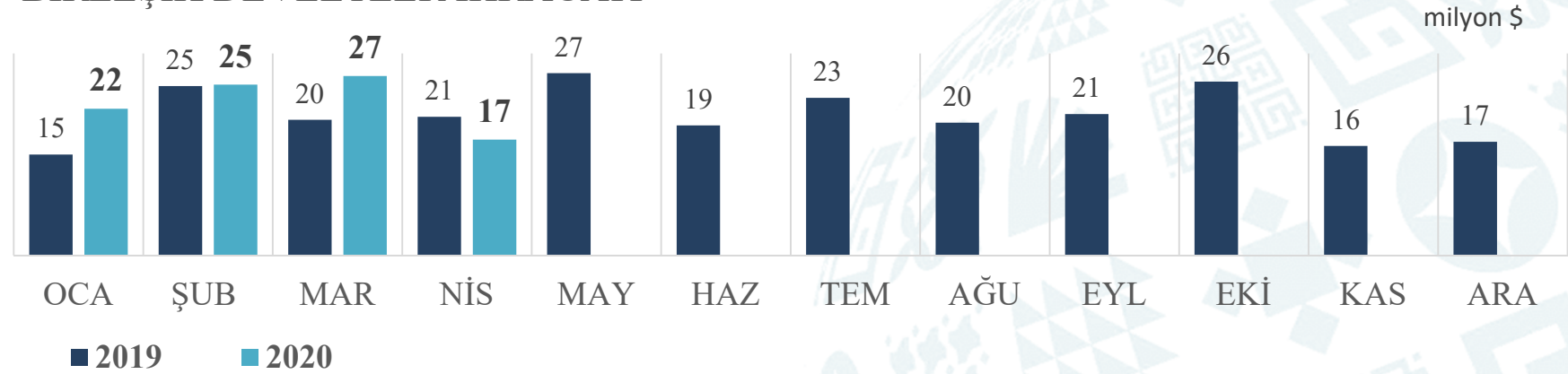


TÜRKİYE GENELİ ELEKTRİK ELEKTRONİK SEKTÖRÜ İHRACATI

7. Birleşik Devletler



BİRLEŞİK DEVLETLER İHRACATI



OCAK-NİSAN 2020

	milyon \$		Değişim		2020 Payı
	2019	2020	milyon \$	%	
	80,89	91,03	10,13	12,53%	
BEYAZ EŞYA	40,36	33,75	-6,61	-16%	37%
ELEKTRONİK	26,71	28,82	2,10	8%	32%
ELK. ÜRT. DAĞT.	9,36	17,42	8,06	86%	19%
KABLolar	4,46	11,04	6,58	147%	12%

İHRACATTAKİ SIRA

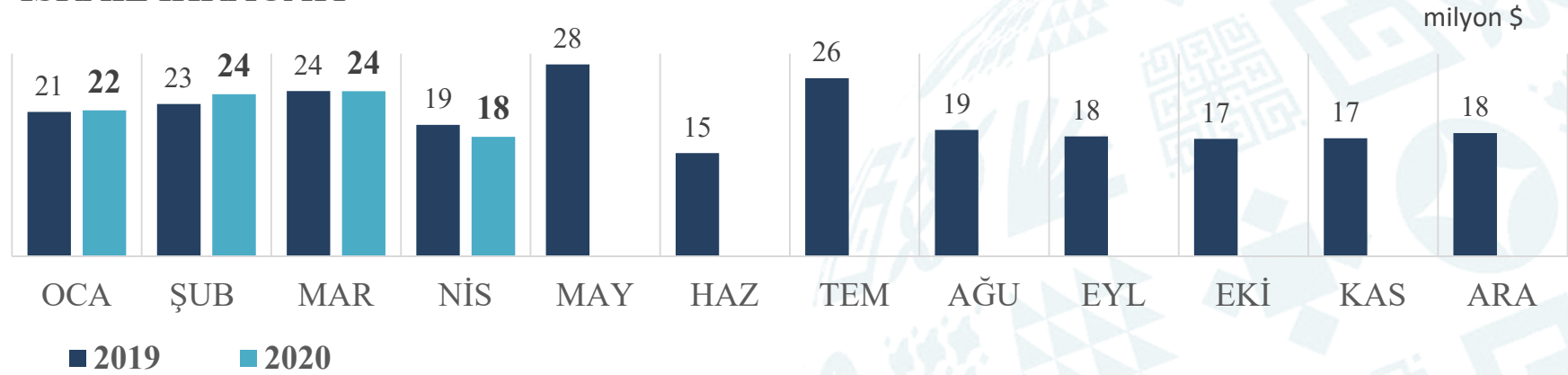


TÜRKİYE GENELİ ELEKTRİK ELEKTRONİK SEKTÖRÜ İHRACATI

8.İsrail



İSRAİL İHRACATI



OCAK-NİSAN 2020

	milyon \$		Değişim		2020 Payı	İHRACATTAKİ SIRA
	2019	2020	milyon \$	%		
	87,78	87,70	-0,08	-0,09%		8
KABLÖLAR	40,66	42,63	1,97	5%	49%	9
BEYAZ EŞYA	30,80	28,56	-2,24	-7%	33%	
ELK. ÜRT. DAĞT.	12,48	10,57	-1,92	-15%	12%	2019 2020
ELEKTRONİK	3,84	5,94	2,10	55%	7%	

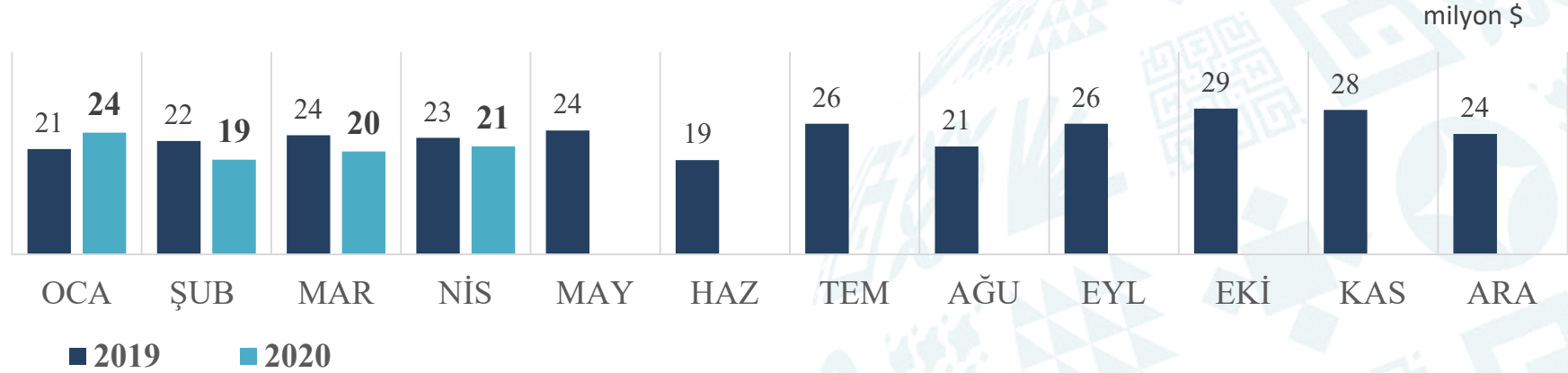


TÜRKİYE GENELİ ELEKTRİK ELEKTRONİK SEKTÖRÜ İHRACATI

9.Polonya



POLONYA İHRACATI



OCAK-NİSAN 2020

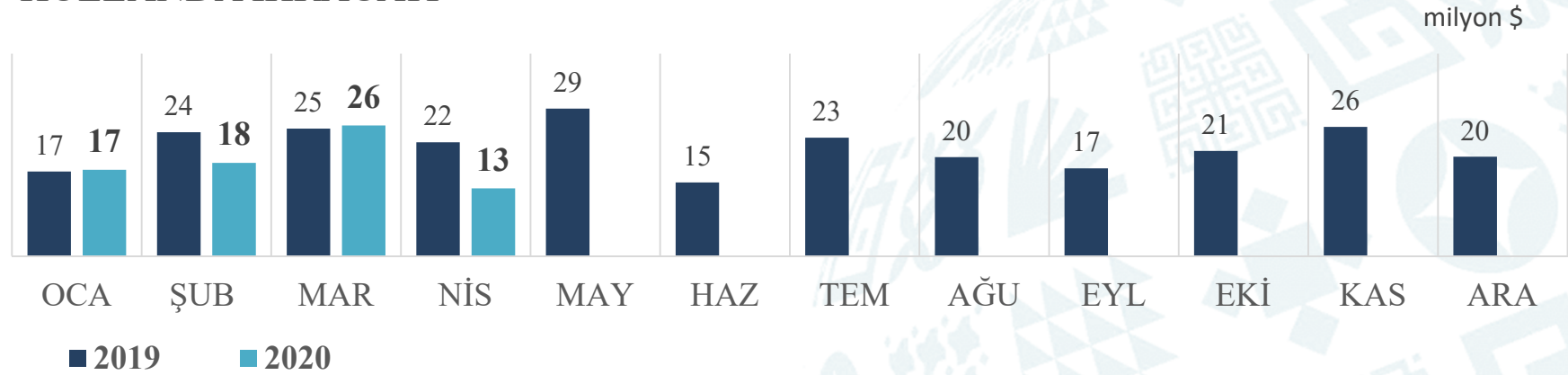
	milyon \$		Değişim		2020 Payı	İHRACATTAKİ SIRA	
	2019	2020	milyon \$	%		2019	2020
	89,63	84,27	-5,37	-5,99%		7	9
BEYAZ EŞYA	39,62	27,49	-12,14	-31%	33%		
ELEKTRONİK	21,17	27,34	6,17	29%	32%		
ELK. ÜRT. DAĞT.	19,17	19,68	0,52	3%	23%		
KABLolar	9,67	9,76	0,08	1%	12%		

TÜRKİYE GENELİ ELEKTRİK ELEKTRONİK SEKTÖRÜ İHRACATI

10.Hollanda



HOLLANDA İHRACATI



OCAK-NİSAN 2020

	milyon \$		Değişim		2020 Payı	İHRACATTAKİ SIRA	
	2019	2020	milyon \$	%		2019	2020
	88,85	74,61	-14,23	-16,02%		8	10
ELEKTRONİK	51,98	38,06	-13,92	-27%	51%		
BEYAZ EŞYA	20,77	19,93	-0,84	-4%	27%		
ELK. ÜRT. DAĞT.	8,26	9,70	1,44	17%	13%		
KABLolar	7,84	6,93	-0,91	-12%	9%		



A. Elektrik Elektronik Sektörü İhracatı

B. Mal Grupları

- Beyaz Eşya
- Elektronik
- Elektrik, Elektrik Üretim ve Dağıtım Ekipmanları
- Kablolar

C. İlk 10 Ülke

D. Türkiye Tüm Sektörler İhracatı - İlk 10 Ülke



TÜRKİYE GENELİ – KÜMÜLATİF KARŞILAŞTIRMA

İhracatçı Sektörler İlk 10

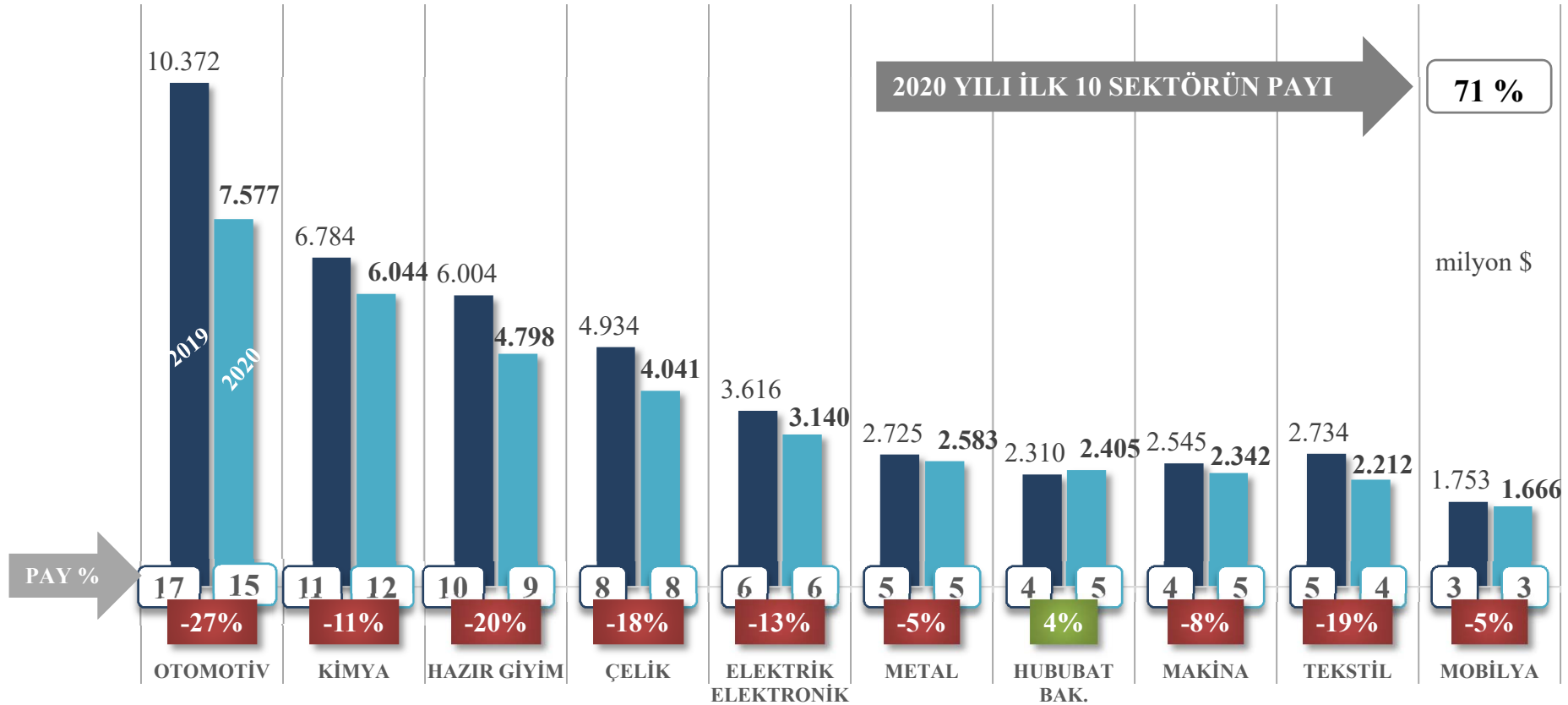


İHRACATÇI SEKTÖRLER

■ OCAK-NİSAN 2019
59.87 milyar \$

■ OCAK-NİSAN 2020
51.74 milyar \$

Değişim
-14 %



2019 İhracatçı Birliklerin Kaydından Muaf İhracat ve Serbest Bölgeler Farkı: 4.899 milyon \$

2020 İhracatçı Birliklerin Kaydından Muaf İhracat ve Serbest Bölgeler Farkı: 4.101 milyon \$



TÜRKİYE GENELİ - KÜMÜLATİF KARŞILAŞTIRMA

Tüm Sektörler İhracatı - İlk 10 Ülke

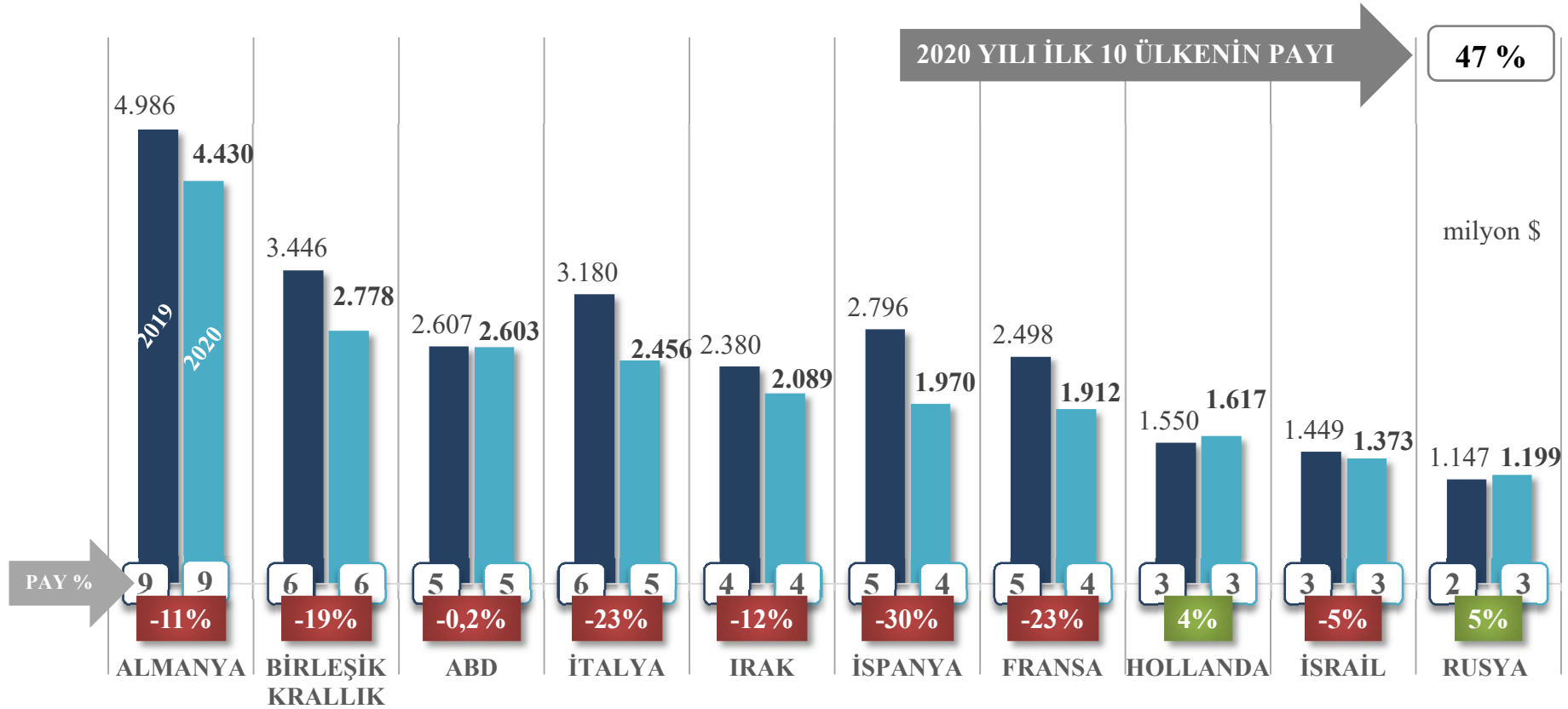


TÜM SEKTÖRLER İHRACATI

■ OCAK-NİSAN 2019
26.03 milyar \$

■ OCAK-NİSAN 2020
22.42 milyar \$

Değişim
-14 %



2019 İhracatçı Birliklerin Kaydından Muaf İhracat ve Serbest Bölgeler Farkı: 4.899 milyon \$

2020 İhracatçı Birliklerin Kaydından Muaf İhracat ve Serbest Bölgeler Farkı: 4.101 milyon \$



TÜRKİYE GENELİ – KÜMÜLATİF KARŞILAŞTIRMA

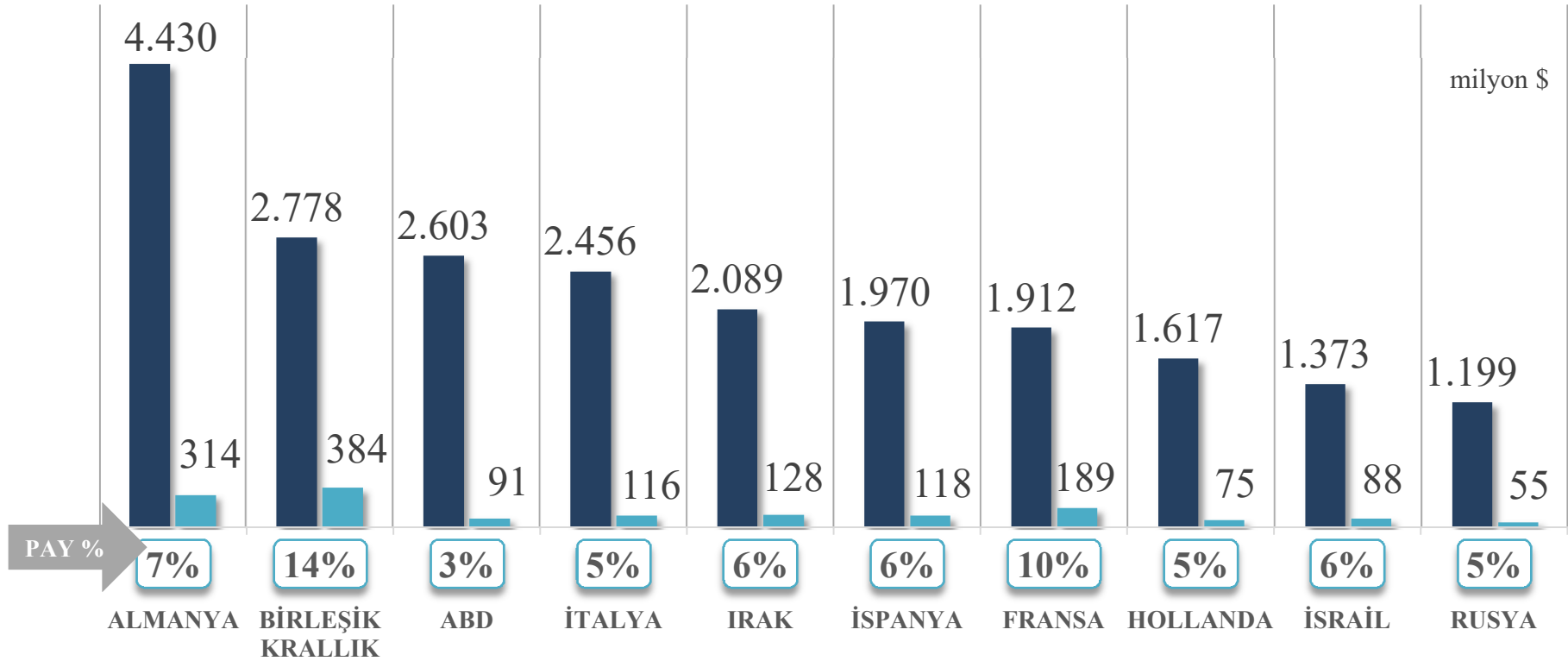
Tüm Sektörler İhracatı - İlk 10 Ülke - EE Sektörü Payı



OCAK-NİSAN 2020

■ TÜM SEKTÖRLER 51.74 milyar \$
■ EE SEKTÖRÜ 3.20 milyon \$

PAY
6,2 %





ELEKTRİK ve ELEKTRONİK İHRACATÇILARI BİRLİĞİ

NİSAN 2020 İHRACAT VERİLERİ