

ELEKTRİK ve ELEKTRONİK İHRACATÇILARI BİRLİĞİ

OCAK 2020 İHRACAT VERİLERİ

***Not:** Rapor Elektrik ve Elektronik İhracatçıları Birliği'nin iştiğal sahasındaki GTIP'ler baz alınarak hazırlanmıştır.



A. Elektrik Elektronik Sektörü İhracatı

B. Mal Grupları

- Beyaz Eşya
- Elektronik
- Elektrik, Elektrik Üretim ve Dağıtım Ekipmanları
- Kablolar

C. İlk 10 Ülke

D. Türkiye Tüm Sektörler İhracatı - İlk 10 Ülke



TÜRKİYE GENELİ - AYLIK/KÜMÜLATİF KARŞILAŞTIRMA

Elektrik Elektronik Sektörü İhracatı

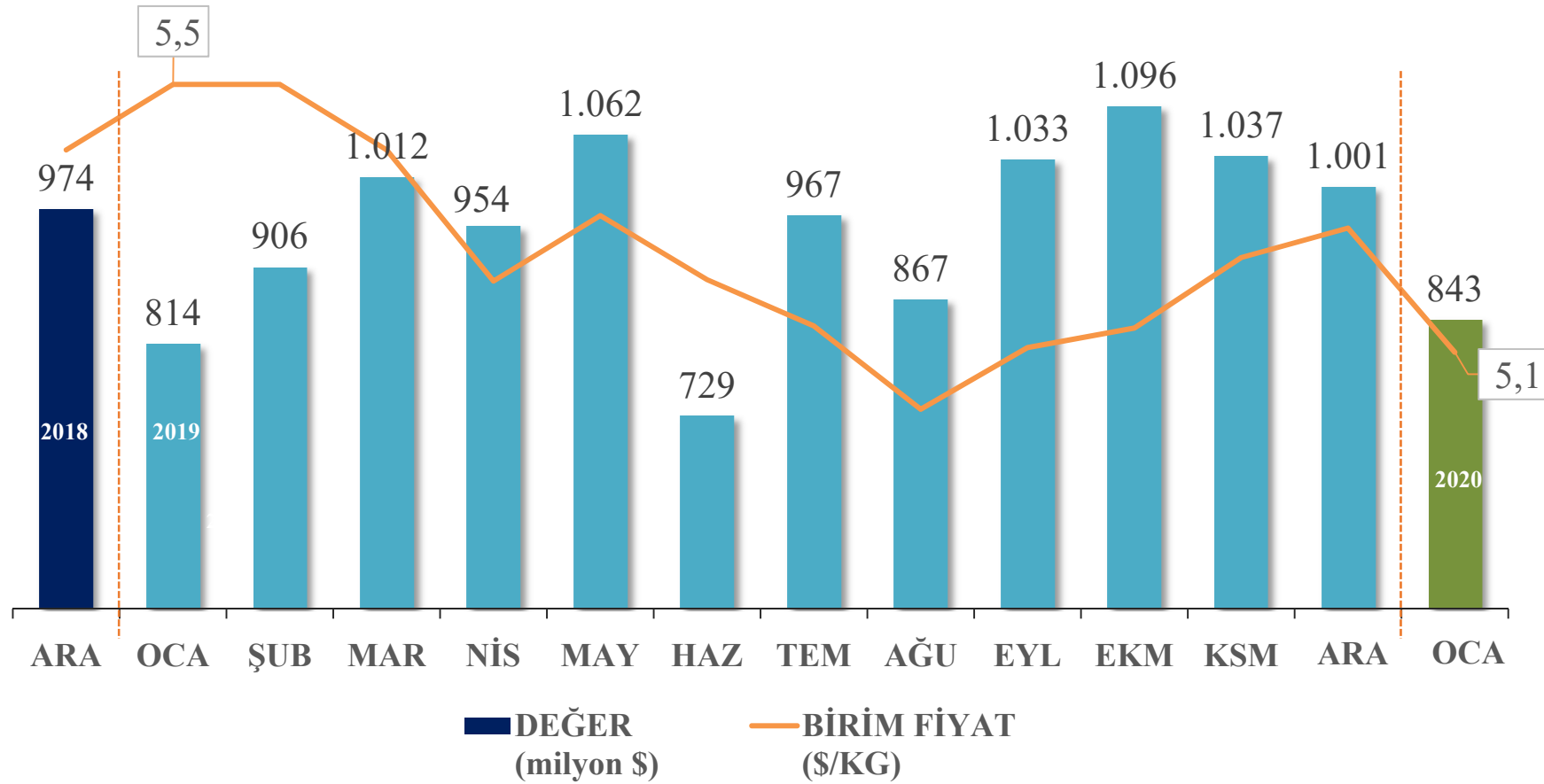


OCAK 2019
814 milyon \$

OCAK 2020
843 milyon \$

2019-20
Değişim
OCAK

Miktar	Değer	Birim Fiyat
13 %	4 %	-8 %



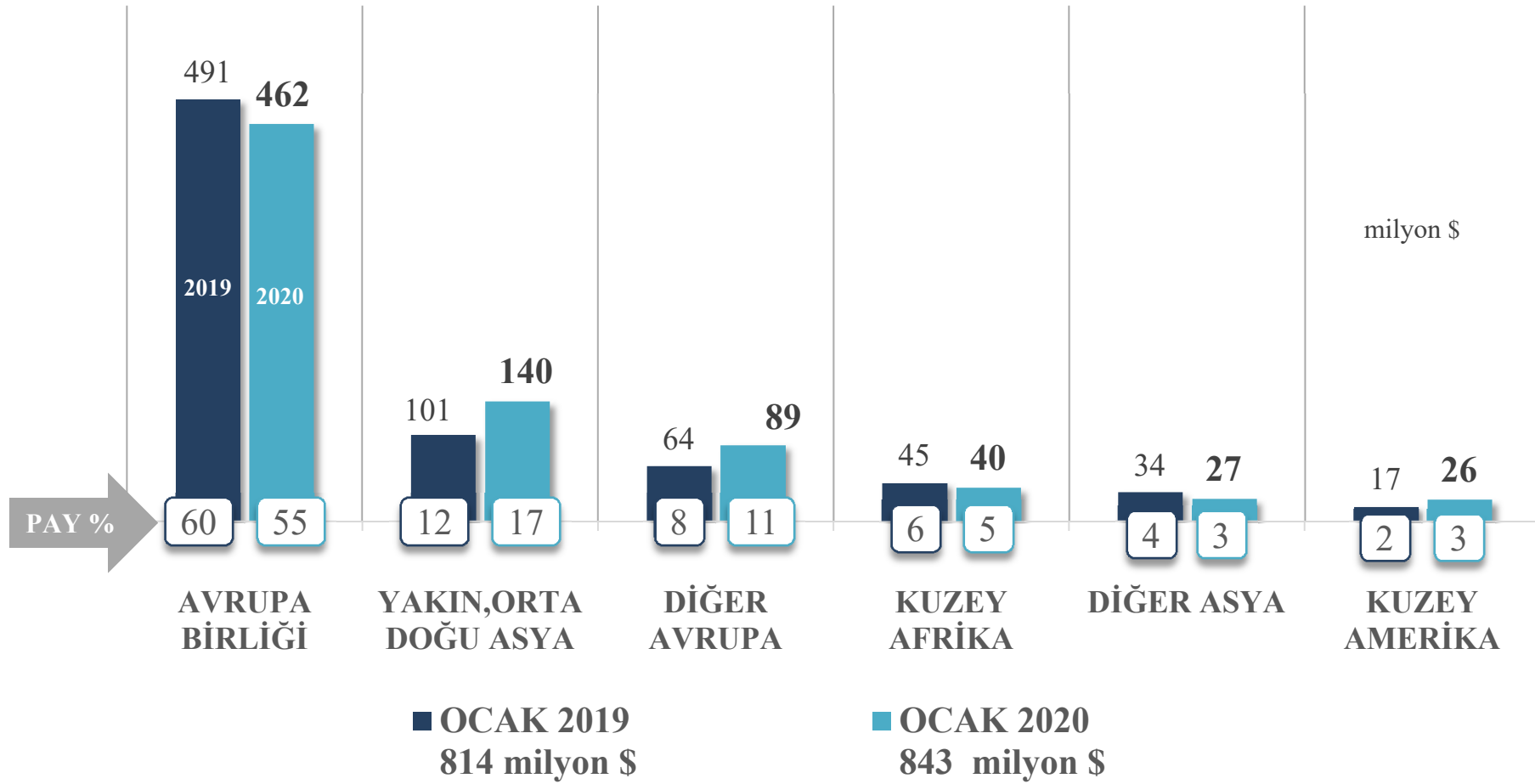


TÜRKİYE GENELİ - AYLIK KARŞILAŞTIRMA

Elektrik Elektronik Sektörü İhracatı



ÜLKE GRUPLARI





TÜRKİYE GENELİ - AYLIK KARŞILAŞTIRMA

Elektrik Elektronik Sektörü İhracatı- İlk 10 Ülke

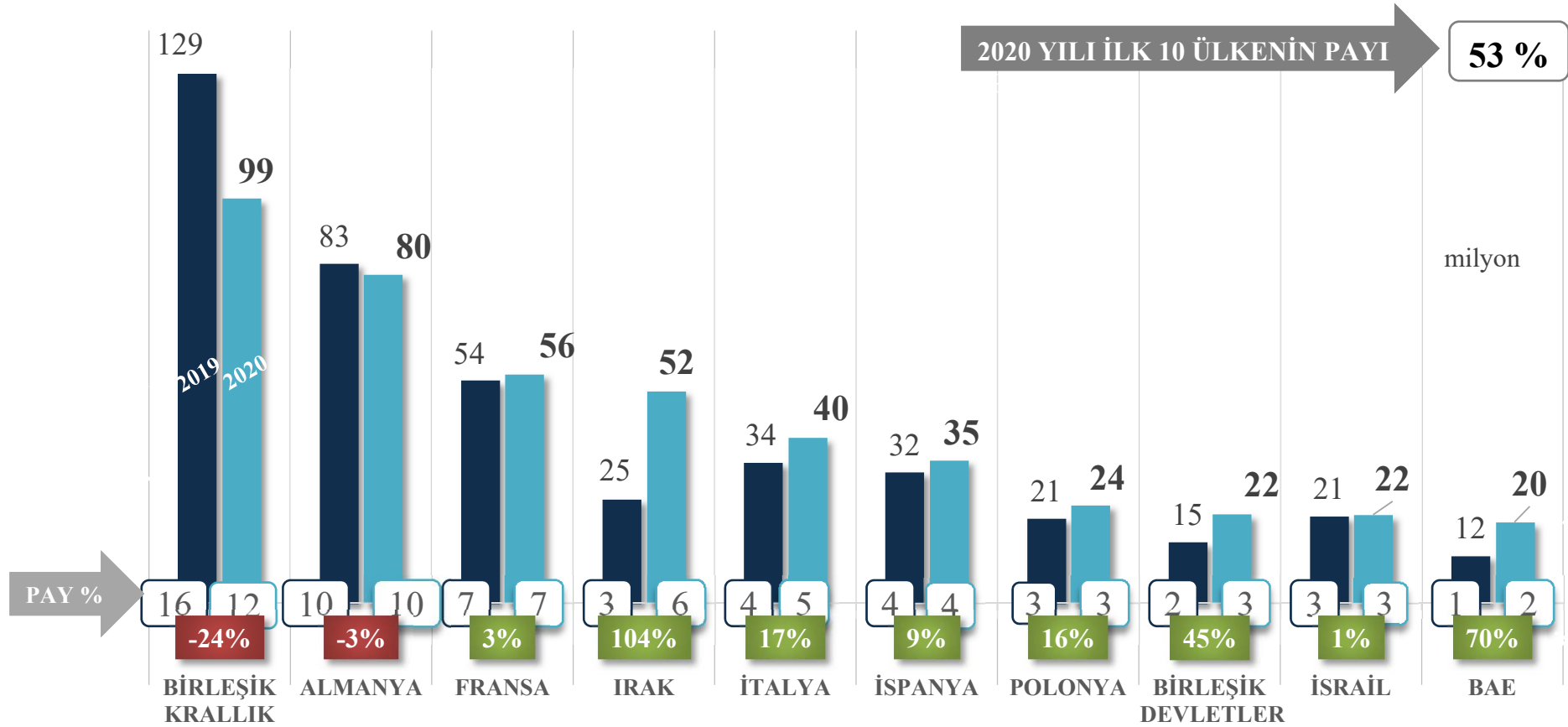


İLK 10 ÜLKE TOPLAMI

■ OCAK 2019
428 milyon \$

■ OCAK 2020
450 milyon \$

Değişim
% 5





TÜRKİYE GENELİ - AYLIK KARŞILAŞTIRMA

Elektrik Elektronik Sektörü İhracatı Artan-Azalan İlk 10 Ülke-Bölge



OCAK

ARTIŞ SIRALAMA			MİLYON \$		DEĞİŞİM		PAY
2019	2020	ÜLKE	2019	2020	miljon \$		2020
6	4	İRAK	25,4	51,8	26,4	104%	6%
15	10	BİRLEŞİK ARAP EMİRLİKLERİ	11,7	19,8	8,2	70%	2%
45	19	UKRAYNA	3,5	11,1	7,6	216%	1%
18	11	RUSYA FEDERASYONU	10,1	17,2	7,1	70%	2%
12	8	BİRLEŞİK DEVLETLER	15,0	21,8	6,8	45%	3%
4	5	İTALYA	34,5	40,4	5,9	17%	5%
70	27	İST.DERİ SERB.BÖLGE	1,8	7,2	5,4	300%	1%
19	14	AZERBAJCAN-NAHÇIVAN	9,8	13,9	4,1	42%	2%
39	22	ÇEKYA	4,4	8,5	4,1	94%	1%
52	28	HİRVATİSTAN	2,8	6,8	4,0	142%	1%
TOPLAM			118,9	198,4	79,5	67%	24%

AZALIŞ SIRALAMA			MİLYON \$		DEĞİŞİM		PAY
2019	2020	ÜLKE	2019	2020	miljon \$		2020
1	1	BİRLEŞİK KRALLIK	129,5	98,9	-30,5	-24%	12%
7	15	BULGARİSTAN	23,7	13,0	-10,7	-45%	2%
14	30	CEZAYİR	12,0	6,3	-5,7	-47%	1%
29	108	ARJANTİN	6,2	0,6	-5,6	-90%	0%
21	39	ÇİN HALK CUMHURİYETİ	9,3	4,9	-4,4	-47%	1%
46	100	BAHREYN	3,5	0,7	-2,8	-79%	0%
2	2	ALMANYA	83,1	80,5	-2,7	-3%	10%
25	29	İRLANDA	8,6	6,4	-2,3	-26%	1%
47	86	GÜNEY KORE CUMHURİYETİ	3,1	1,1	-2,0	-64%	0%
44	63	NIJER	3,8	1,8	-2,0	-52%	0%
TOPLAM			282,8	214,2	-68,6	-24%	25%



TÜRKİYE GENELİ - AYLIK KARŞILAŞTIRMA

Elektrik Elektronik Sektörü İhracatı - Döviz Bazında



OCAK

Döviz Cinsi	TOPLAM FOB DÖVİZ		TOPLAM FOB USD		DEĞİŞİM		PAY 2019/20	
	2019	2020	2019	2020	DÖVİZ	ABD \$	ABD \$	ABD \$
EURO	347.449.838	413.865.135	393.492.739	451.549.736	19%	15%	48%	54%
AMERIKAN DOLARI	236.579.457	239.349.379	236.579.457	239.349.379	1%	1%	29%	28%
TÜRK LIRASI	473.646.364	477.269.082	97.484.571	81.749.400	1%	-16%	12%	10%
İNGİLİZ STERLİNİ	57.925.876	46.586.986	72.417.285	58.402.843	-20%	-19%	9%	7%
POLONYA ZLOTISI (YENİ)	24.998.405	22.181.478	6.282.712	5.360.425	-11%	-15%	1%	1%
RUS RUBLESİ	79.235.837	121.242.063	1.165.381	1.914.420	53%	64%	0%	0%
ÇEK KORUNASI	26.198.169	39.113.631	1.087.818	1.634.682	49%	50%	0%	0%
AVUSTRALYA DOLARI	2.009.802	1.541.671	1.376.236	1.015.082	-23%	-26%	0%	0%
İSVEÇ KRONU	8.282.924	9.297.124	901.709	943.942	12%	5%	0%	0%
KANADA DOLARI	226.344	847.782	161.734	615.129	275%	280%	0%	0%
ÇİN RENMINBİSİ	13.911.952	1.263.318	1.999.125	179.752	-91%	-91%	0%	0%
İSVİÇRE FRANKI	146.749	164.997	146.512	168.390	12%	15%	0%	0%
ROMANYA LEUSU	832.638	525.656	197.019	118.055	-37%	-40%	0%	0%
JAPON YENİ		1.195.747		10.890				
KATAR RIYALI	2.818	23.675	770	6.395	740%	731%	0%	0%
DANIMARKA KRONU	1.518	1.333	234	196	-12%	-16%	0%	0%
NORVEÇ KRONU	670.250		70.232					
BAE DIRHEMİ	1.488.256		384.175					
SUUDI ARABİSTAN RIYALI	166.412		44.370					
Genel Toplam	1.275.350.016	1.377.262.568	813.792.078	843.018.716	8,0%	3,59%		



A. Elektrik Elektronik Sektörü İhracatı

B. Mal Grupları

- Beyaz Eşya
- Elektronik
- Elektrik, Elektrik Üretim ve Dağıtım Ekipmanları
- Kablolar

C. İlk 10 Ülke

D. Türkiye Tüm Sektörler İhracatı - İlk 10 Ülke



TÜRKİYE GENELİ - AYLIK KARŞILAŞTIRMA

Elektrik Elektronik Sektörü İhracatı

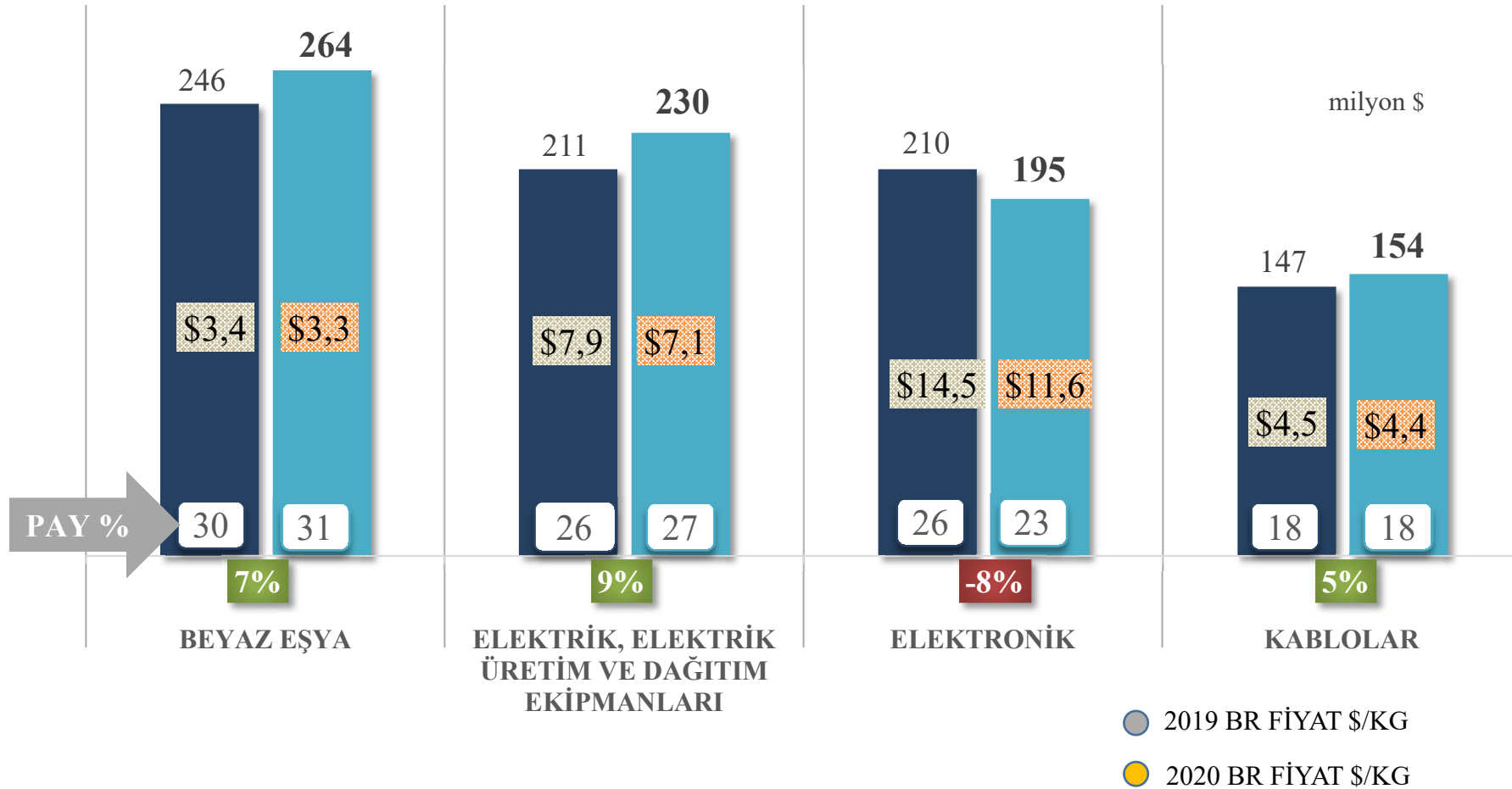


MAL GRUBU

■ OCAK 2019
814 milyon \$

■ OCAK 2020
843 milyon \$

Değişim
4 %





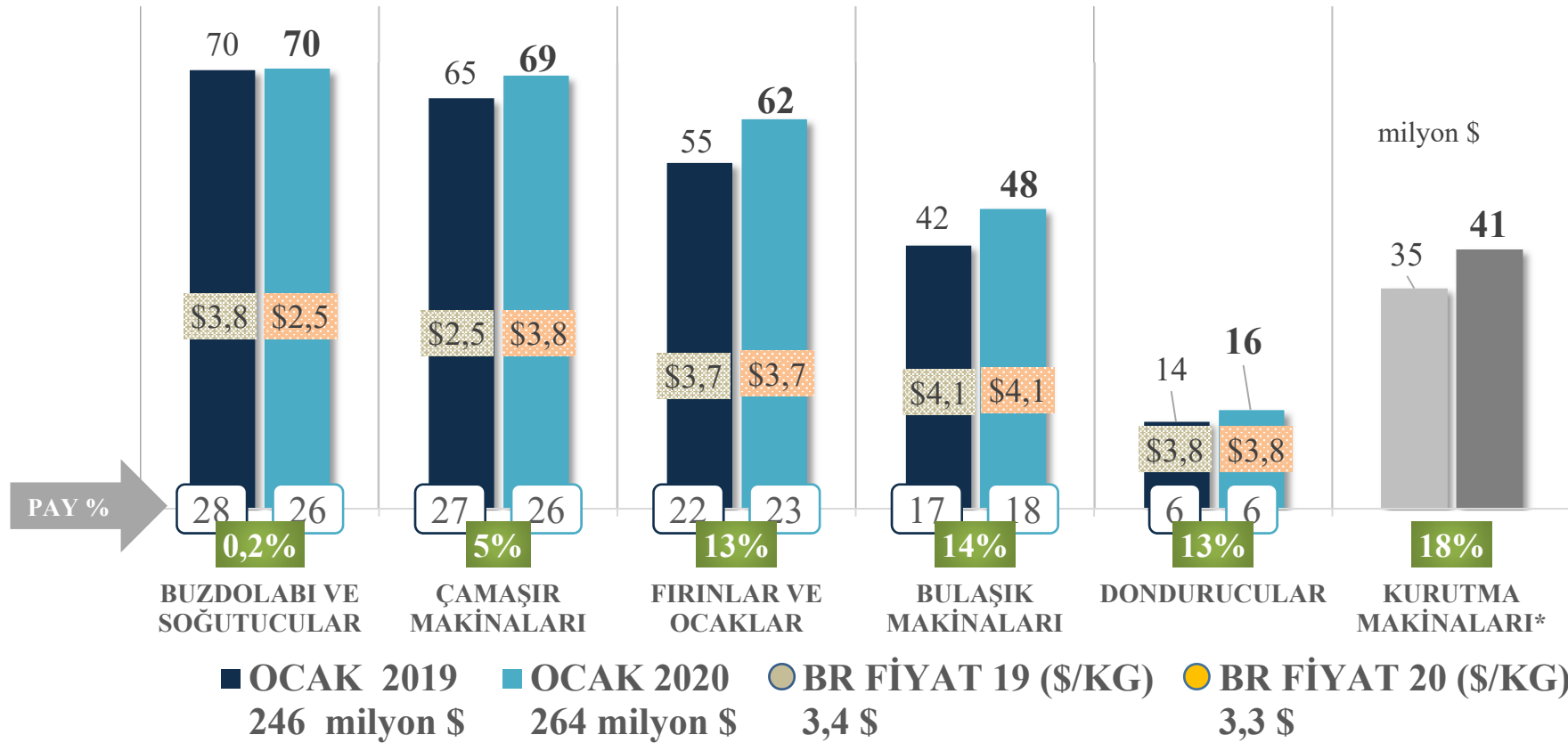
TÜRKİYE GENELİ - AYLIK KARŞILAŞTIRMA

Beyaz Eşya İhracatı



BEYAZ EŞYA

OCAK 2019-20	Miktar	Değer	Birim Fiyat
Değişim	11 %	7 %	-3 %



*Birlik iştigali dışında GTİPler içerdüğinden toplamlara dâhil edilmemiştir.



TÜRKİYE GENELİ – AYLIK KARŞILAŞTIRMA

Beyaz Eşya İhracatı - İlk 10 Ülke

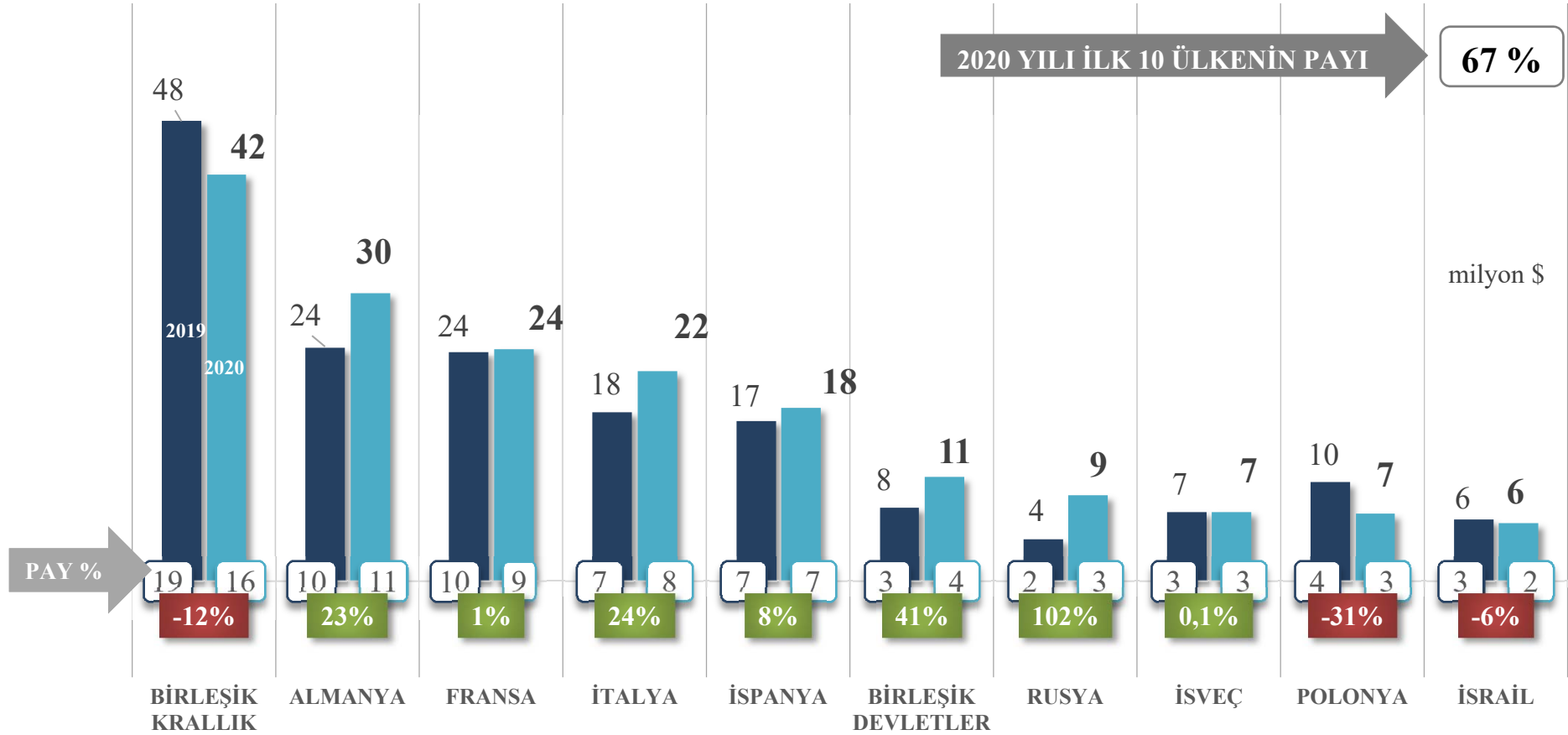


BEYAZ EŞYA İLK 10 ÜLKE TOPLAMI

■ OCAK 2019
166 milyon \$

■ OCAK 2020
177 milyon \$

Değişim
6 %





TÜRKİYE GENELİ - AYLIK KARŞILAŞTIRMA

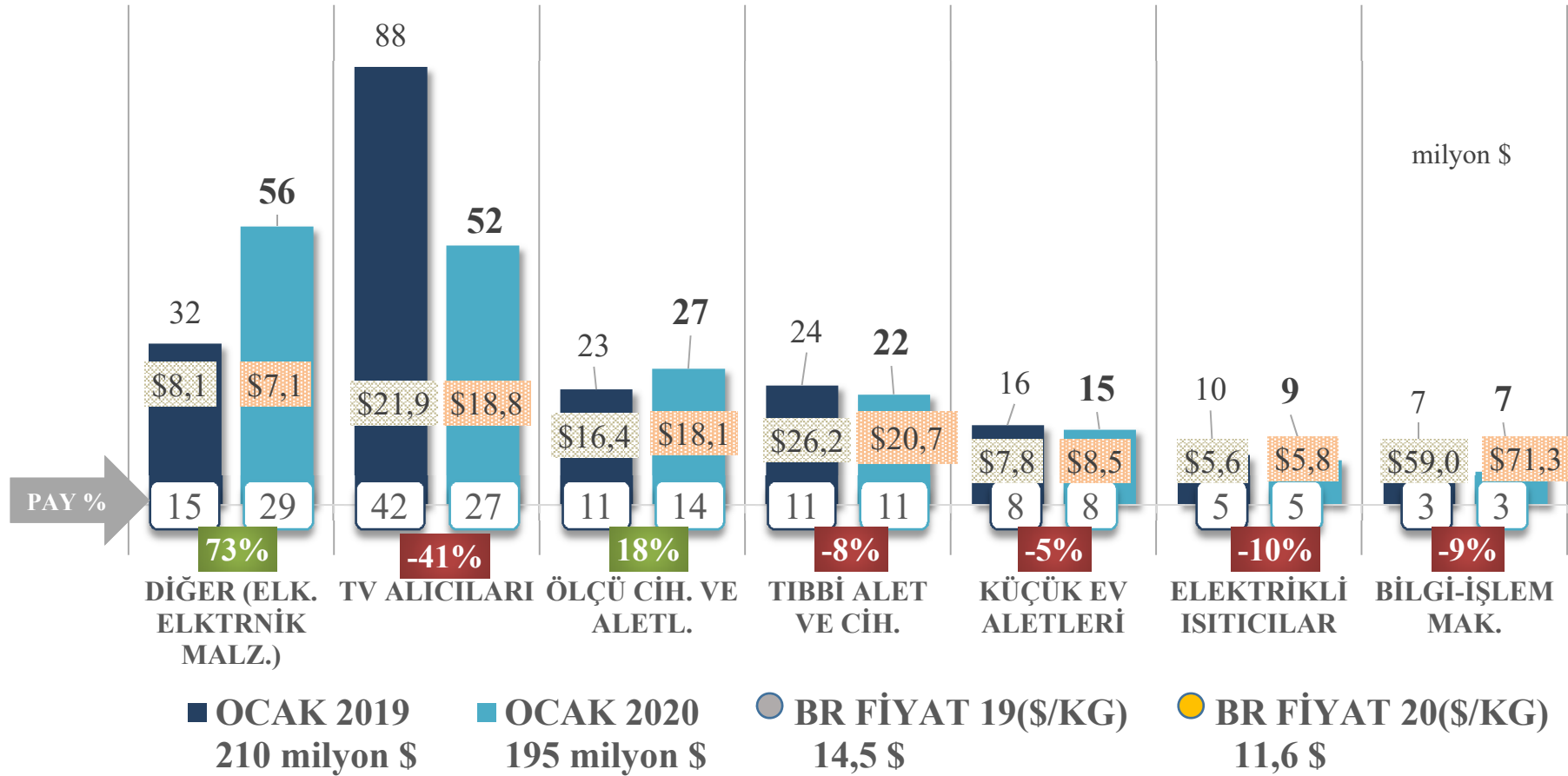
Elektronik İhracatı



ELEKTRONİK

OCAK
2019-20
Değişim

Miktar	Değer	Birim Fiyat
16 %	-8 %	-20 %





TÜRKİYE GENELİ – AYLIK KARŞILAŞTIRMA

Elektronik İhracatı - İlk 10 Ülke

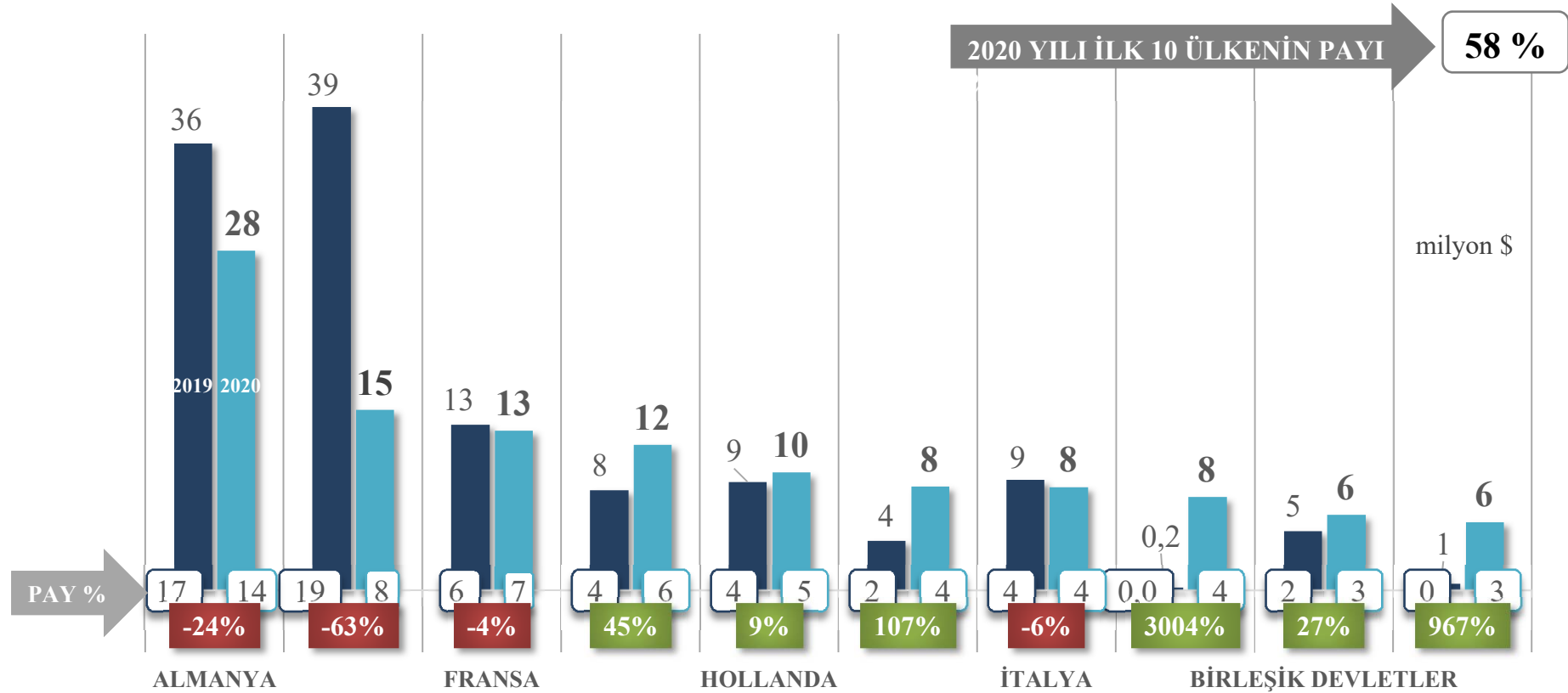


ELEKTRONİK İLK 10 ÜLKE TOPLAMI

■ OCAK 2019
124 milyon \$

■ OCAK 2020
113 milyon \$

Değişim
-9 %





TÜRKİYE GENELİ - AYLIK KARŞILAŞTIRMA

Elektrik, Elektrik Üretim ve Dağıtım Ekipmanları İhracatı



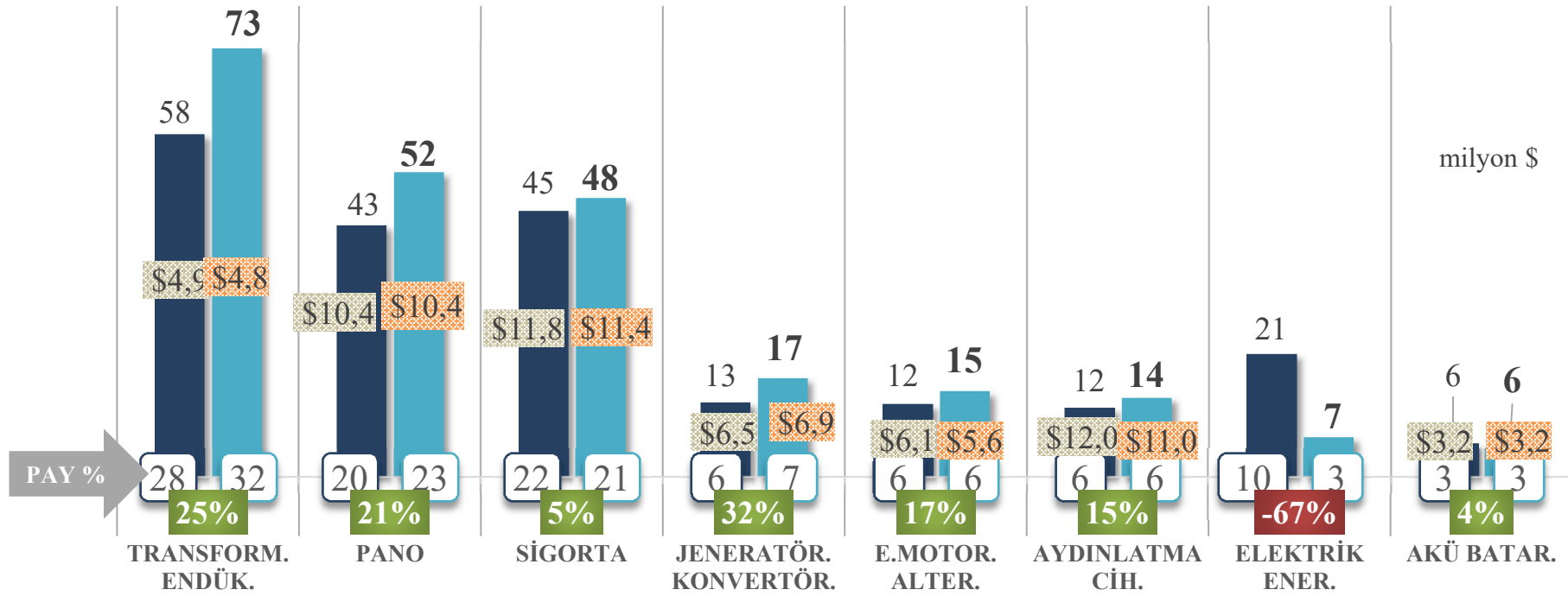
ELK. ÜRT. DĞT.

OCAK
2019-20
Değişim

Miktar
22 %

Değer
9 %

Birim
Fiyat
-10 %



■ OCAK 2019 211 milyon \$ ■ OCAK 2020 230 milyon \$ ● BR FİYAT 19(\$/KG) ● BR FİYAT 20(\$/KG) 7,1 \$



TÜRKİYE GENELİ – AYLIK KARŞILAŞTIRMA

Elektrik, Elektrik Üretim ve Dağıtım Ekipmanları İhracatı - ilk 10 Ülke

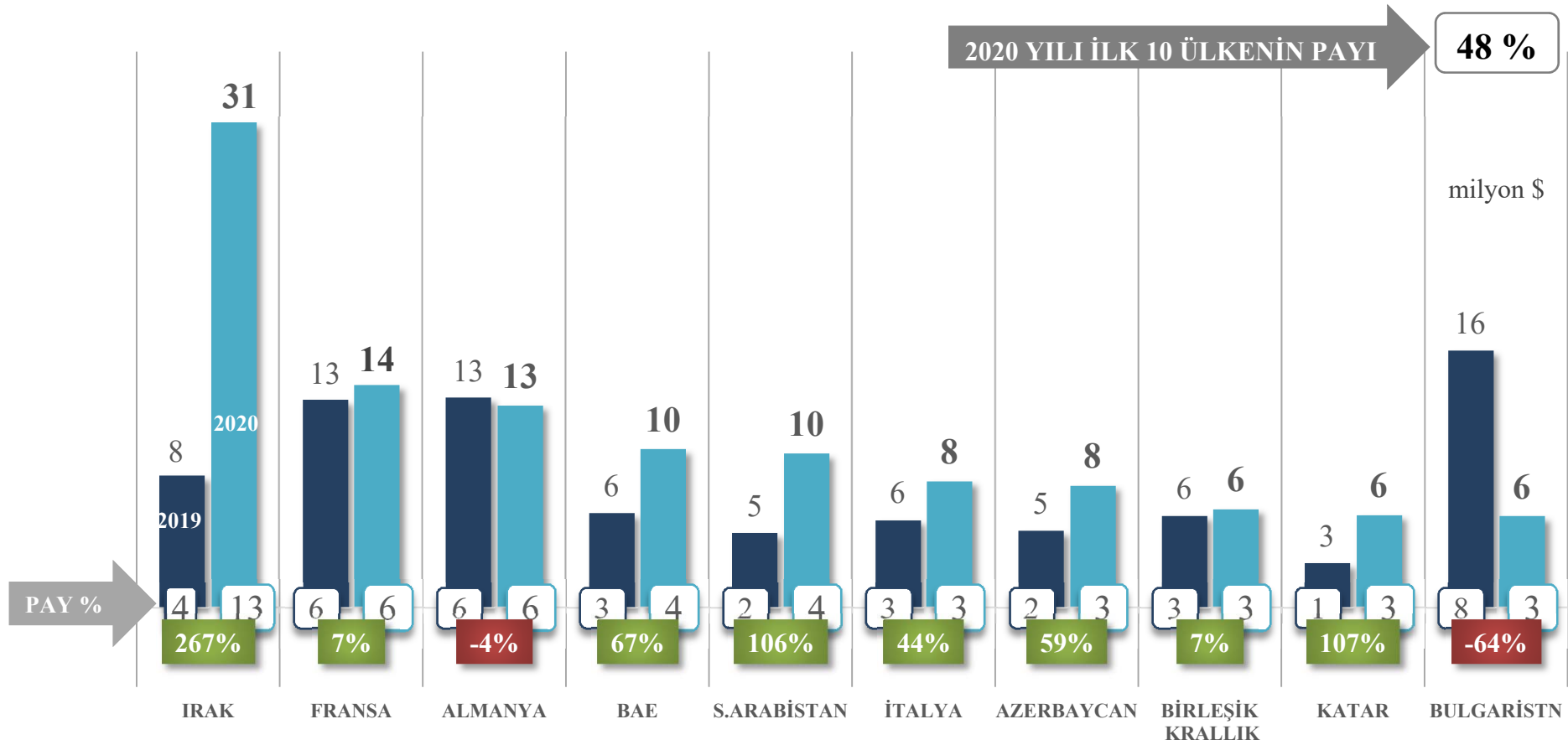


ELK. ÜRT. DĞT.
İLK 10 ÜLKE TOPLAMI

■ OCAK 2019
80 milyon \$

■ OCAK 2020
110 milyon \$

Değişim
37 %





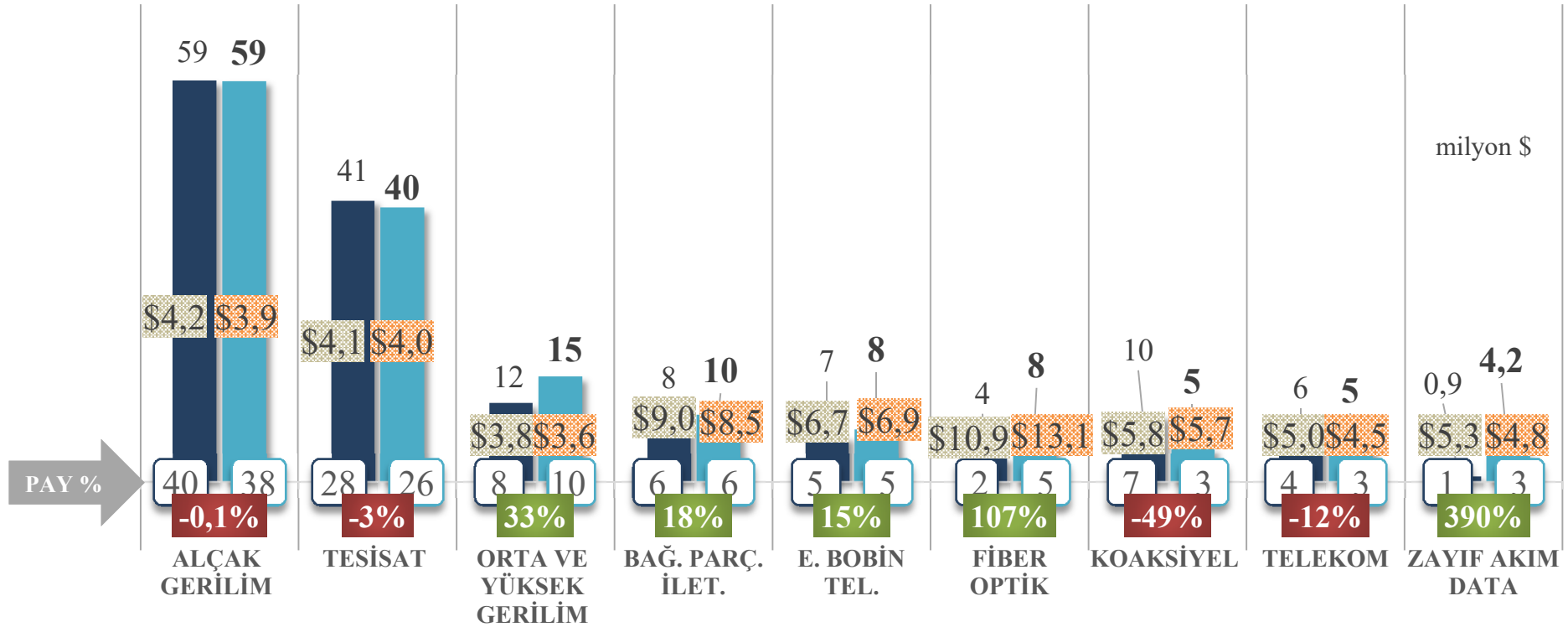
TÜRKİYE GENELİ - AYLIK KARŞILAŞTIRMA

Kablo İhracatı



OCAK 2019-20	Miktar	Değer	Birim Fiyat
Değişim	8 %	5 %	-3 %

KABLOLAR



■ OCAK 2019 147 milyon \$ ■ OCAK 2020 154 milyon \$ ● BR FİYAT 19(\$/KG) 4,5 \$ ● BR FİYAT 20(\$/KG) 4,4 \$



TÜRKİYE GENELİ – AYLIK KARŞILAŞTIRMA

Kablo İhracatı - ilk 10 Ülke

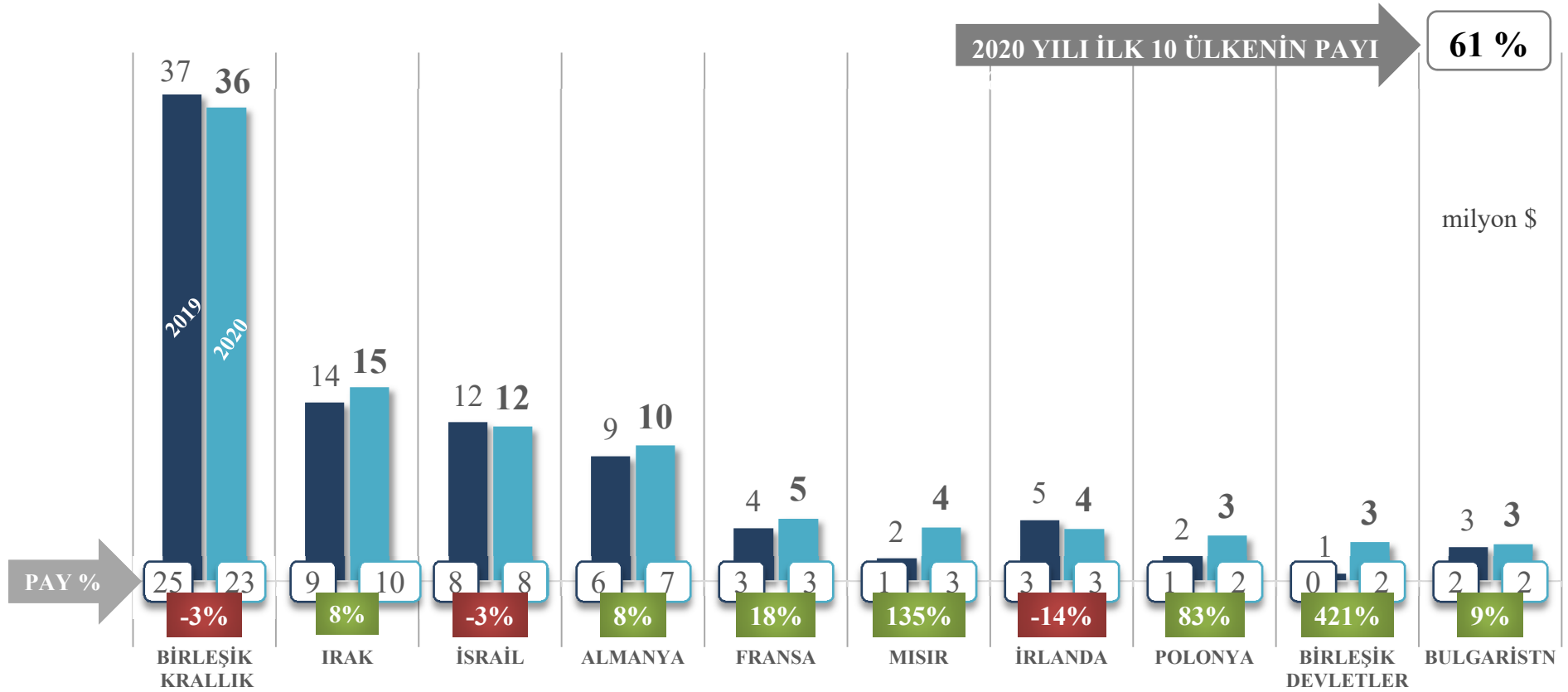


KABLolar İLK 10 ÜLKE TOPLAMI

■ OCAK 2019
147 milyon \$

■ OCAK 2020
154 milyon \$

Değişim
8 %





A. Elektrik Elektronik Sektörü İhracatı

B. Mal Grupları

- Beyaz Eşya
- Elektronik
- Elektrik, Elektrik Üretim ve Dağıtım Ekipmanları
- Kablolar

C. **İlk 10 Ülke**

D. Türkiye Tüm Sektörler İhracatı - İlk 10 Ülke

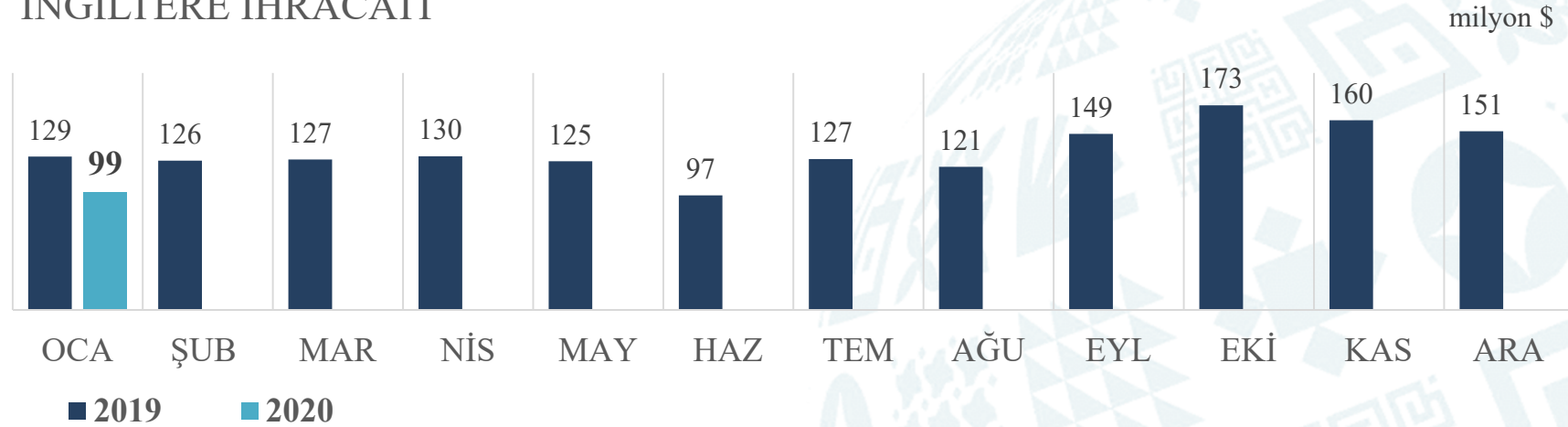


TÜRKİYE GENELİ ELEKTRİK ELEKTRONİK SEKTÖRÜ İHRACATI

Birleşik Krallık



İNGİLTERE İHRACATI



OCAK 2020

	milyon \$		Değişim		2020 Payı	İHRACATTAKİ SIRA
	2019	2020	milyon \$	%		
	129,47	98,95	-30,52	-23,57%		
BEYAZ EŞYA	47,76	42,25	-5,51	-12%	43%	
KABLOLAR	36,83	35,86	-0,97	-3%	36%	
ELEKTRONİK	39,09	14,63	-24,46	-63%	15%	
ELK. ÜRT. DAĞT.	5,79	6,20	0,41	7%	6%	

2019	2020
1	1



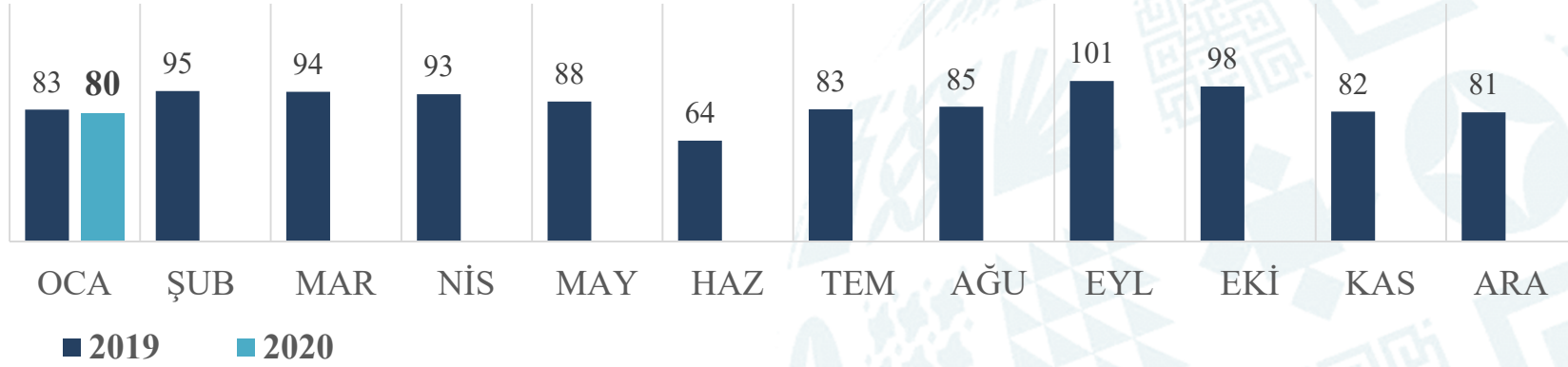
TÜRKİYE GENELİ ELEKTRİK ELEKTRONİK SEKTÖRÜ İHRACATI

Almanya



ALMANYA İHRACATI

milyon \$



OCAK 2020

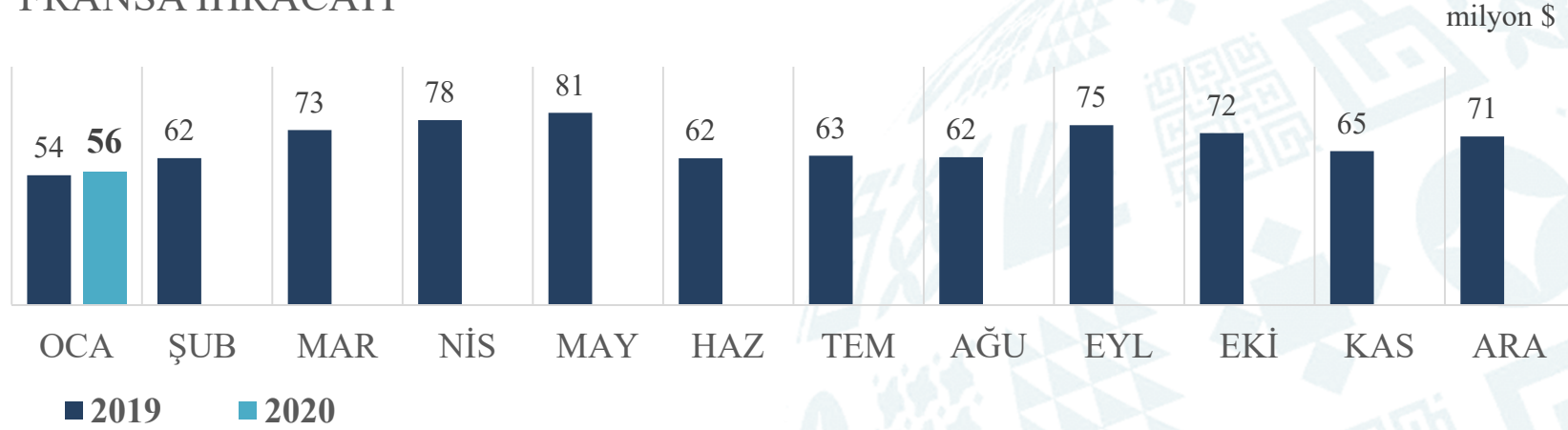
	milyon \$		Değişim		2020 Payı	İHRACATTAKİ SIRA	
	2019	2020	milyon \$	%		2019	2020
	83,13	80,46	-2,67	-3,22%			
BEYAZ EŞYA	24,35	30,00	5,66	23%	37%	2	2
ELEKTRONİK	36,15	27,51	-8,64	-24%	34%		
ELK. ÜRT. DAĞT.	13,19	12,70	-0,49	-4%	16%	2019	2020
KABLolar	9,46	10,25	0,79	8%	13%		

TÜRKİYE GENELİ ELEKTRİK ELEKTRONİK SEKTÖRÜ İHRACATI

Fransa



FRANSA İHRACATI



OCAK 2020

	milyon \$		Değişim		2020 Payı	İHRACATTAKİ SIRA
	2019	2020	milyon \$	%		
	54,38	55,90	1,52	2,79%		
BEYAZ EŞYA	23,88	24,22	0,34	1%	43%	3
ELK. ÜRT. DAĞT.	13,05	13,97	0,92	7%	25%	3
ELEKTRONİK	13,44	12,96	-0,49	-4%	23%	2019
KABLolar	4,01	4,75	0,74	18%	8%	2020

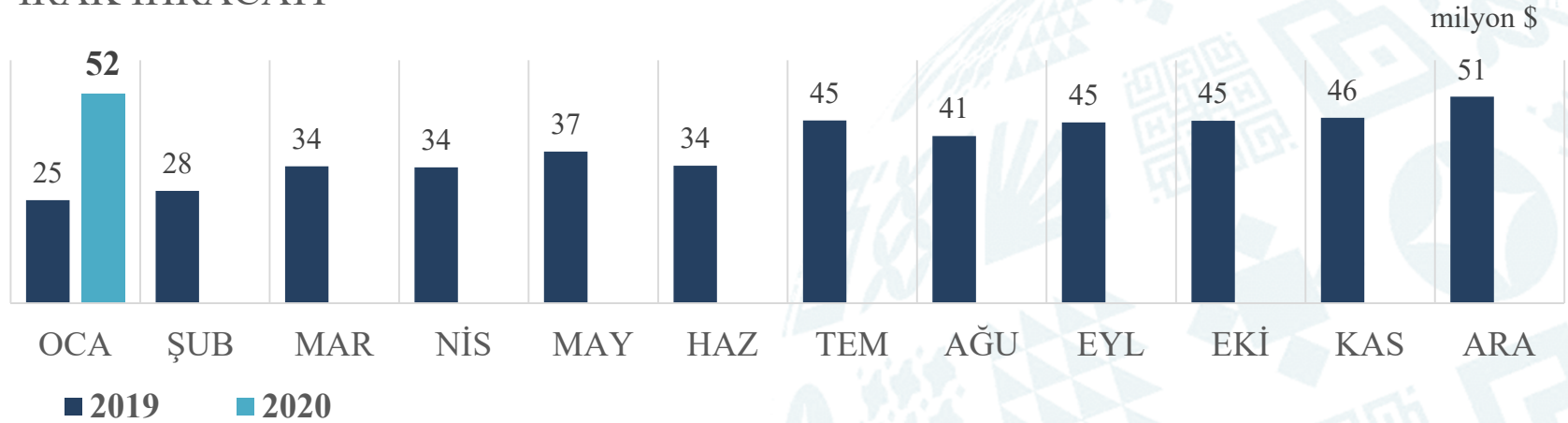


TÜRKİYE GENELİ ELEKTRİK ELEKTRONİK SEKTÖRÜ İHRACATI

Irak



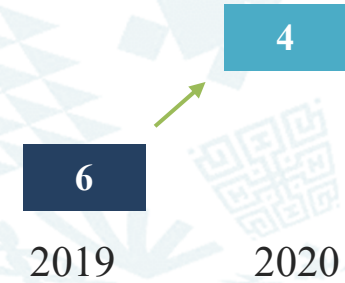
IRAK İHRACATI



OCAK 2020

	milyon \$		Değişim		2020 Payı
	2019	2020	milyon \$	%	
	25,43	51,78	26,35	103,63%	
ELK. ÜRT. DAĞT.	8,32	30,52	22,20	267%	59%
KABLOLAR	13,53	14,66	1,13	8%	28%
ELEKTRONİK	2,83	3,85	1,03	36%	7%
BEYAZ EŞYA	0,76	2,75	1,99	261%	5%

İHRACATTAKİ SIRA



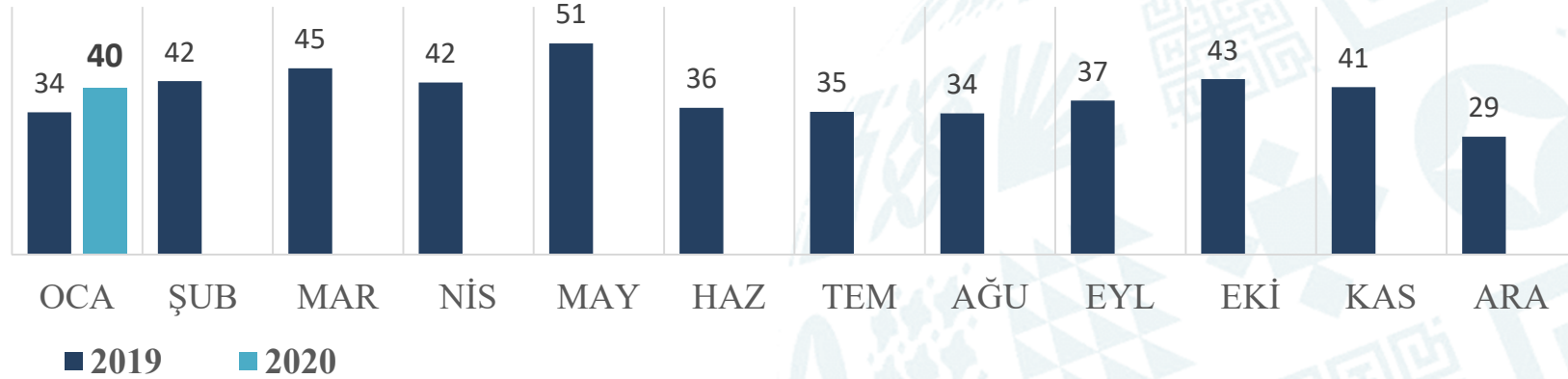


TÜRKİYE GENELİ ELEKTRİK ELEKTRONİK SEKTÖRÜ İHRACATI

İtalya



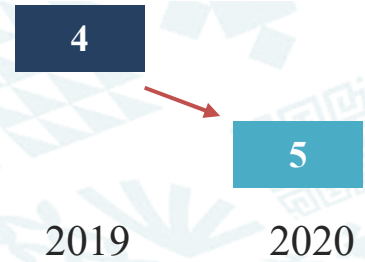
İTALYA İHRACATI



OCAK 2020

	milyon \$		Değişim		2020 Payı
	2019	2020	milyon \$	%	
	34,47	40,38	5,91	17,16%	
BEYAZ EŞYA	17,61	21,81	4,20	24%	54%
ELEKTRONİK	8,98	8,40	-0,58	-6%	21%
ELK. ÜRT. DAĞT.	5,53	7,97	2,44	44%	20%
KABLolar	2,35	2,20	-0,14	-6%	5%

İHRACATTAKİ SIRA

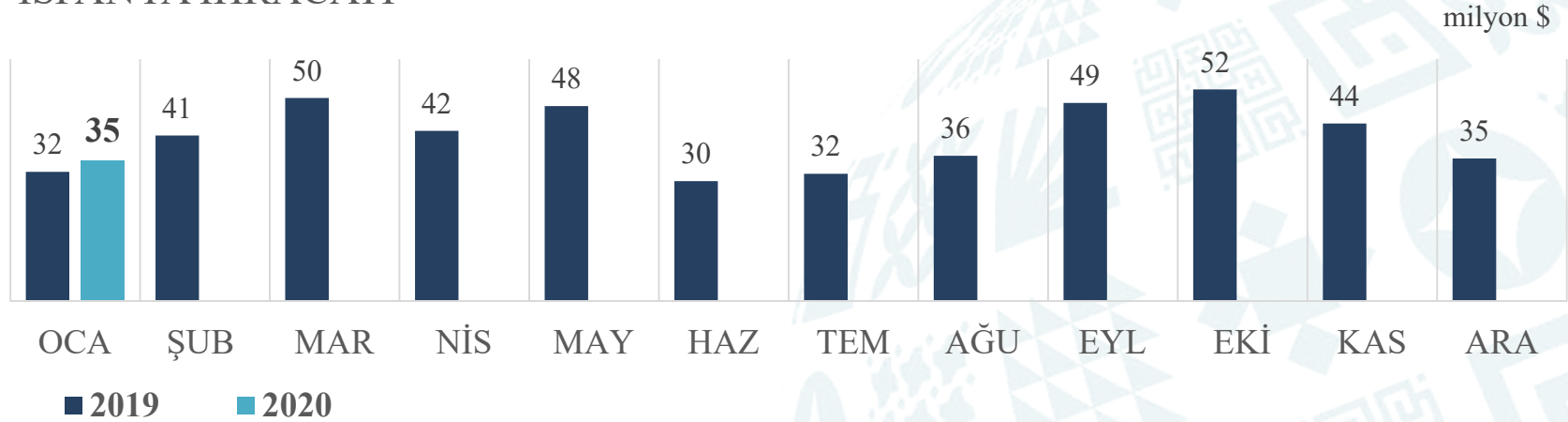


TÜRKİYE GENELİ ELEKTRİK ELEKTRONİK SEKTÖRÜ İHRACATI

İspanya



İSPANYA İHRACATI



OCAK 2020

	milyon \$		Değişim		2020 Payı
	2019	2020	milyon \$	%	
	32,09	34,97	2,88	8,97%	
BEYAZ EŞYA	16,68	18,04	1,36	8%	52%
ELEKTRONİK	8,15	11,80	3,65	45%	34%
ELK. ÜRT. DAĞT.	3,79	3,58	-0,21	-6%	10%
KABLolar	3,47	1,55	-1,92	-55%	4%

İHRACATTAKİ SIRA

5

6

2019

2020

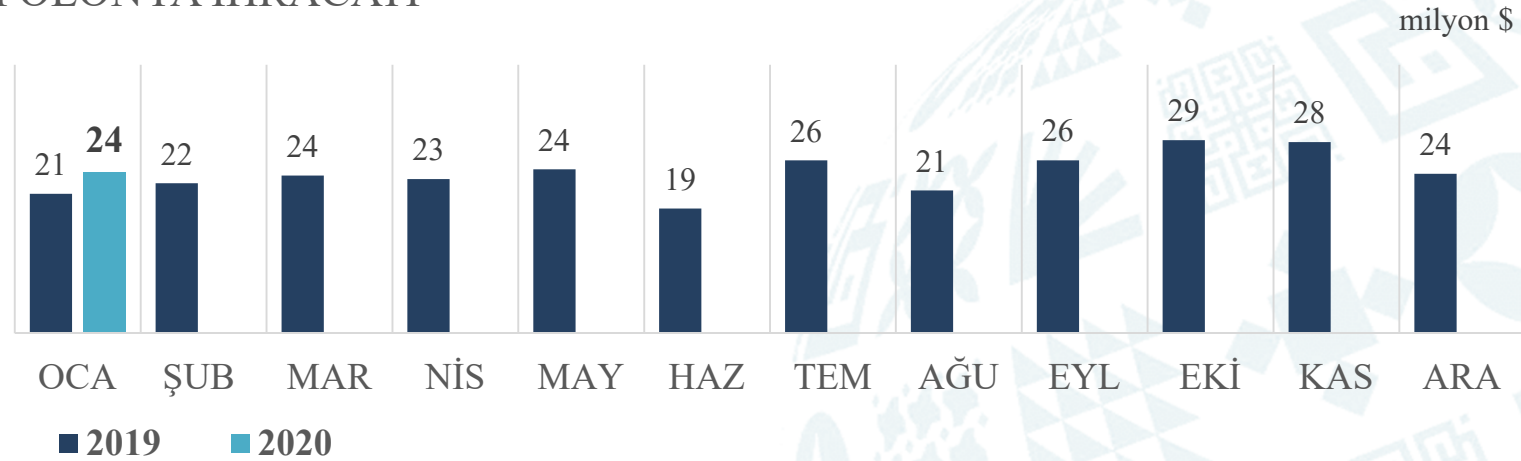


TÜRKİYE GENELİ ELEKTRİK ELEKTRONİK SEKTÖRÜ İHRACATI

Polonya




POLONYA İHRACATI



OCAK 2020

	milyon \$		Değişim		2020 Payı
	2019	2020	milyon \$	%	
	20,78	24,01	3,23	15,53%	
ELEKTRONİK	4,09	8,46	4,37	107%	35%
BEYAZ EŞYA	10,32	7,08	-3,25	-31%	29%
ELK. ÜRT. DAĞT.	4,48	5,01	0,53	12%	21%
KABLOLAR	1,89	3,46	1,57	83%	14%

İHRACATTAKİ SIRA



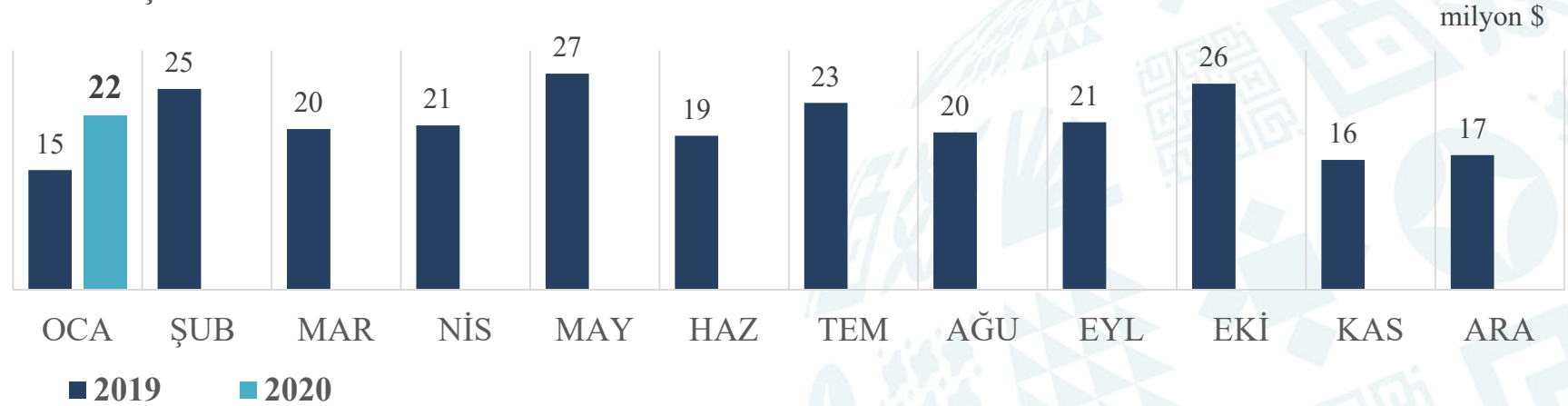


TÜRKİYE GENELİ ELEKTRİK ELEKTRONİK SEKTÖRÜ İHRACATI

Birleşik Devletler



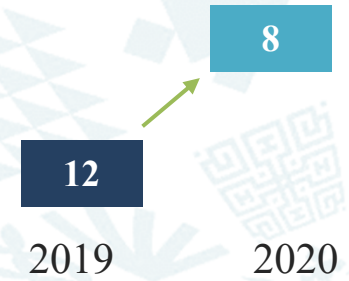
BİRLEŞİK DEVLETLER İHRACATI



OCAK 2020

	milyon \$		Değişim		2020 Payı
	2019	2020	milyon \$	%	
	14,99	21,80	6,81	45,44%	
BEYAZ EŞYA	7,68	10,87	3,19	41%	50%
ELEKTRONİK	4,86	6,17	1,31	27%	28%
KABLOLAR	0,57	2,97	2,40	421%	14%
ELK. ÜRT. DAĞT.	1,88	1,79	-0,09	-5%	8%

İHRACATTAKİ SIRA



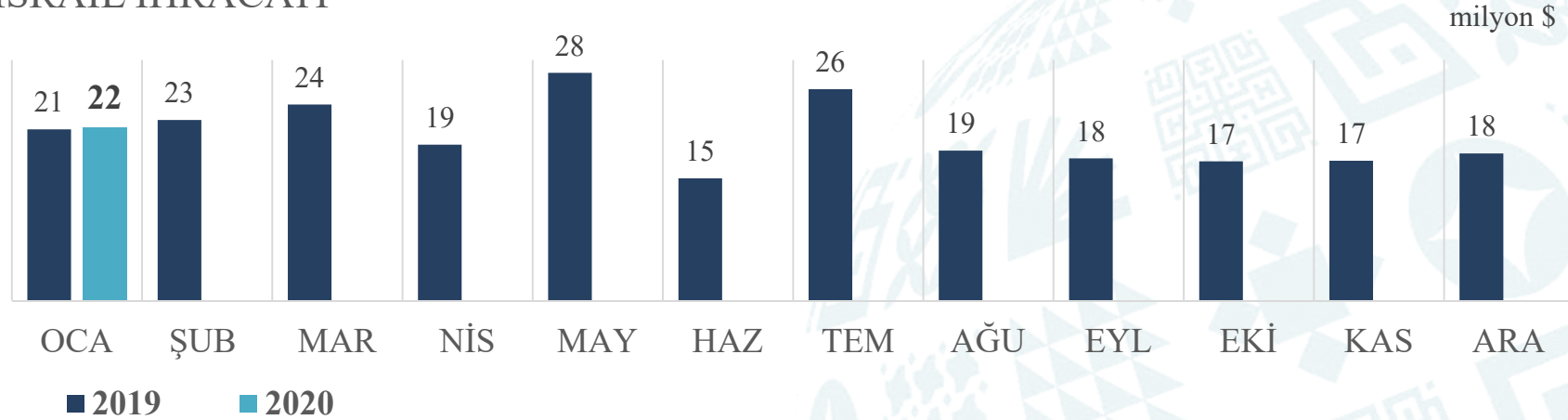


TÜRKİYE GENELİ ELEKTRİK ELEKTRONİK SEKTÖRÜ İHRACATI

İsrail




İSRAİL İHRACATI



OCAK 2020

	milyon \$		Değişim		2020 Payı
	2019	2020	milyon \$	%	
	21,35	21,61	0,25	1,19%	
KABLOLAR	12,00	11,67	-0,33	-3%	54%
BEYAZ EŞYA	6,45	6,08	-0,38	-6%	28%
ELK. ÜRT. DAĞT.	2,29	2,66	0,37	16%	12%
ELEKTRONİK	0,61	1,20	0,59	97%	6%

İHRACATTAKİ SIRA



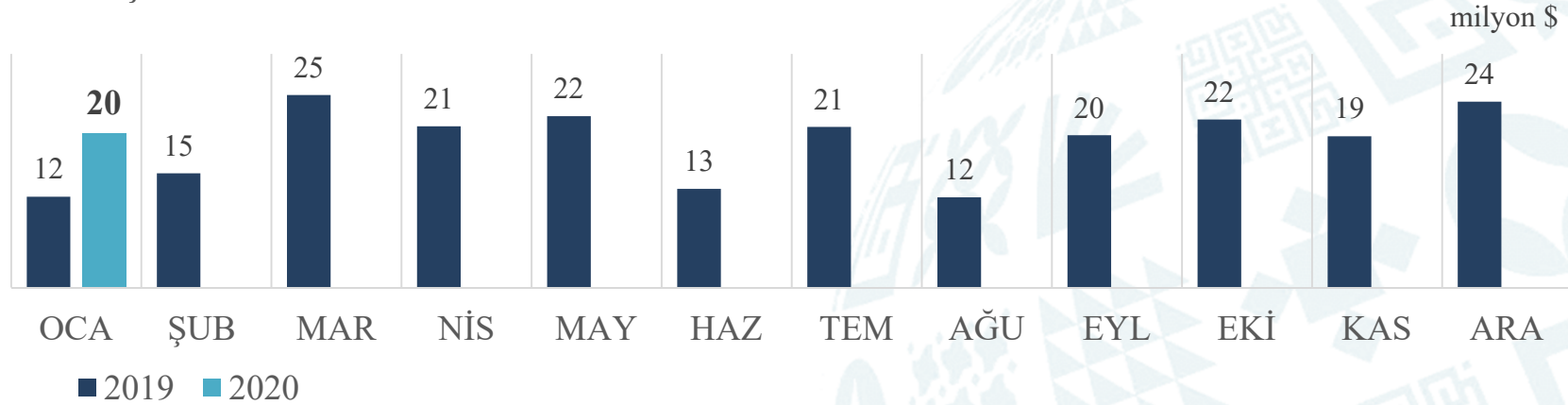


TÜRKİYE GENELİ ELEKTRİK ELEKTRONİK SEKTÖRÜ İHRACATI

Birleşik Arap Emirlikleri



BİRLEŞİK ARAP EMİRLİKLERİ İHRACATI



OCAK 2020

	milyon \$		Değişim		2020 Payı	İHRACATTAKİ SIRA
	2019	2020	milyon \$	%		
	11,66	19,82	8,16	69,97%		
ELK. ÜRT. DAĞT.	5,96	9,97	4,01	67%	50%	
BEYAZ EŞYA	1,46	4,41	2,95	201%	22%	
ELEKTRONİK	2,35	2,90	0,55	23%	15%	
KABLolar	1,89	2,54	0,65	35%	13%	

İHRACATTAKİ SIRA





A. Elektrik Elektronik Sektörü İhracatı

B. Mal Grupları

- Beyaz Eşya
- Elektronik
- Elektrik, Elektrik Üretim ve Dağıtım Ekipmanları
- Kablolar

C. İlk 10 Ülke

D. Türkiye Tüm Sektörler İhracatı - İlk 10 Ülke



TÜRKİYE GENELİ - AYLIK KARŞILAŞTIRMA

İhracatçı Sektörler İlk 10

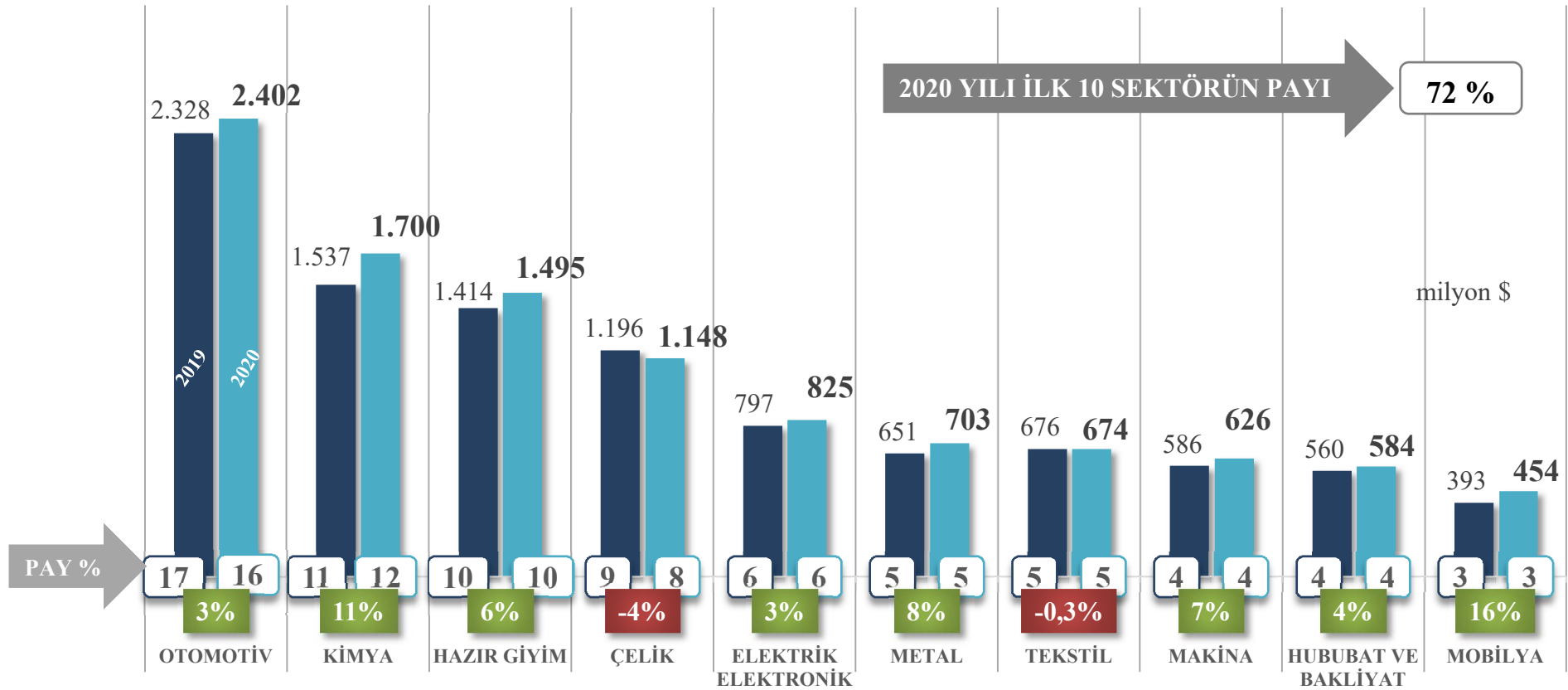


İHRACATÇI SEKTÖRLER

■ OCAK 2019
13.91 milyar \$

■ OCAK 2020
14.76 milyar \$

Değişim
6 %



2019 İhracatçı Birliklerin Kaydından Muaf İhracat: +382 milyon \$

2020 İhracatçı Birliklerin Kaydından Muaf İhracat: +375 milyon \$



TÜRKİYE GENELİ - AYLIK KARŞILAŞTIRMA

Tüm Sektörler İhracatı - İlk 10 Ülke

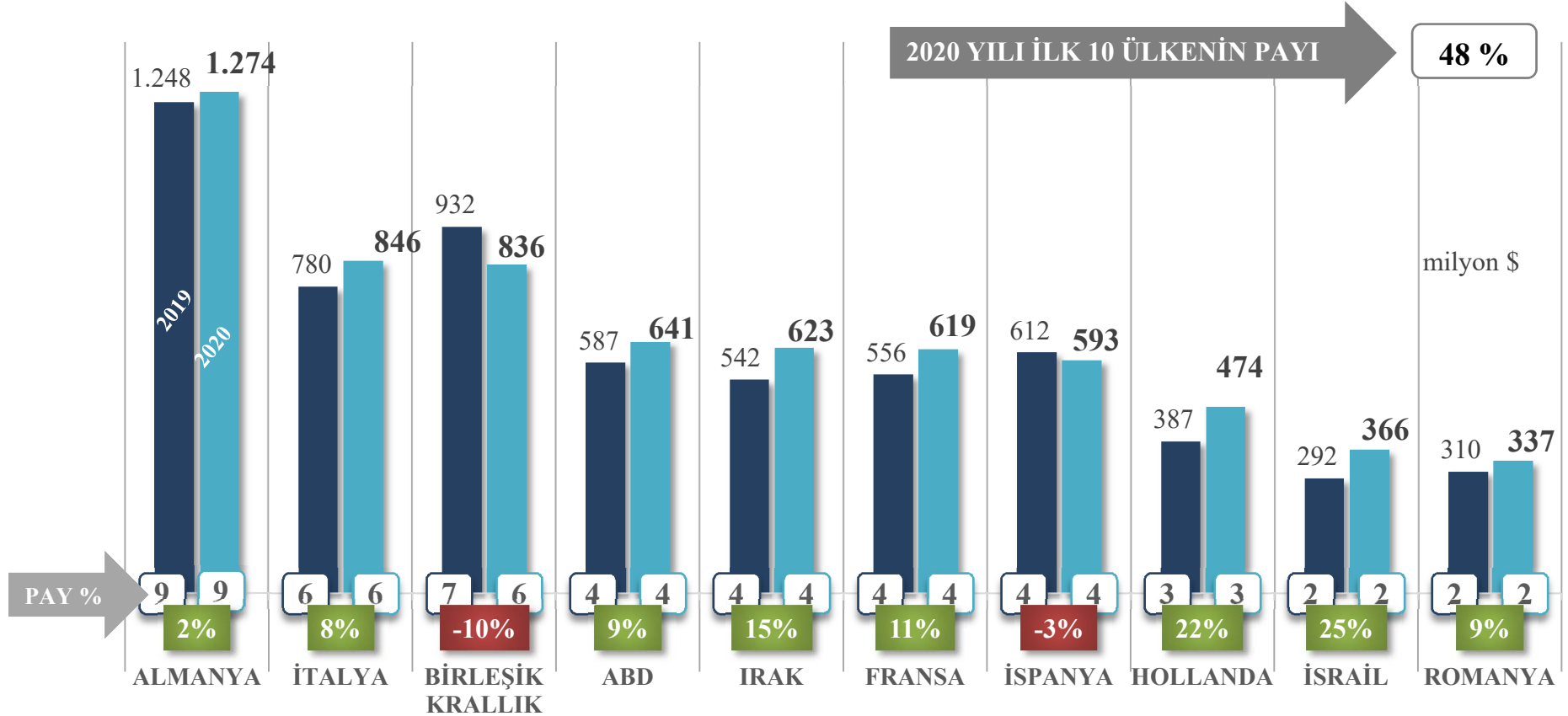


TÜM SEKTÖRLER İHRACATI

■ OCAK 2019
6.24 milyar \$

■ OCAK 2020
6.60 milyar \$

Değişim
6 %



2019 İhracatçı Birliklerin Kaydından Muaf İhracat: +382 milyon \$

2020 İhracatçı Birliklerin Kaydından Muaf İhracat: +375 milyon \$



TÜRKİYE GENELİ – AYLIK KARŞILAŞTIRMA

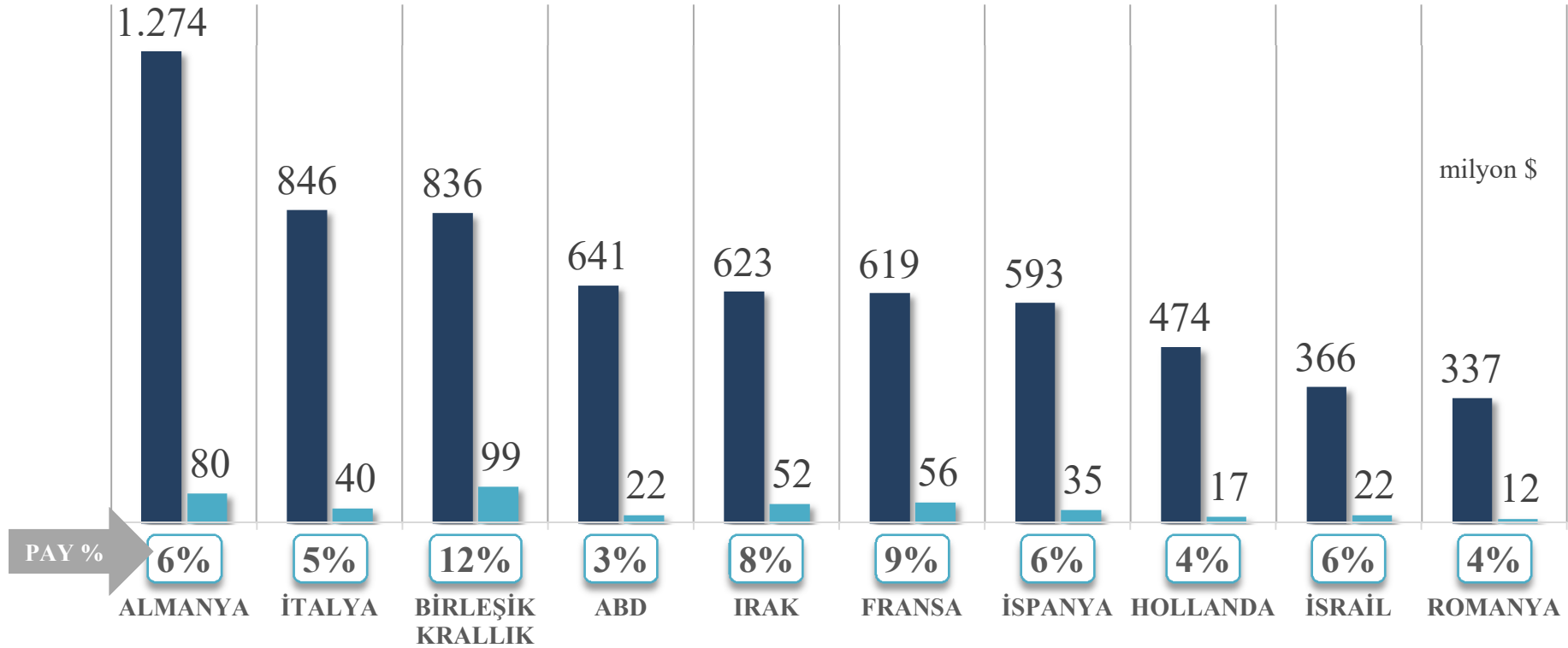
Tüm Sektörler İhracatı - İlk 10 Ülke - EE Sektörü Payı



OCAK 2020

■ TÜM SEKTÖRLER ■ EE SEKTÖRÜ
14.76 milyar \$ 843 milyon \$

PAY
5,7 %





ELEKTRİK ve ELEKTRONİK İHRACATÇILARI BİRLİĞİ

OCAK 2020 İHRACAT VERİLERİ