

ELEKTRİK ve ELEKTRONİK İHRACATÇILARI BİRLİĞİ

OCAK 2021 İHRACAT RAPORU

***Not:** Rapor Elektrik ve Elektronik İhracatçıları Birliği'nin iştegal sahasındaki GTIP'ler baz alınarak hazırlanmıştır.

A. Elektrik Elektronik Sektörü İhracatı

B. Mal Grupları

- Beyaz Eşya
- Elektronik
- Elektrik, Elektrik Üretim ve Dağıtım Ekipmanları
- Kablolar

C. İlk 10 Ülke

D. Türkiye Tüm Sektörler İhracatı - İlk 10 Ülke

TÜRKİYE GENELİ - AYLIK/KÜMÜLATİF KARŞILAŞTIRMA

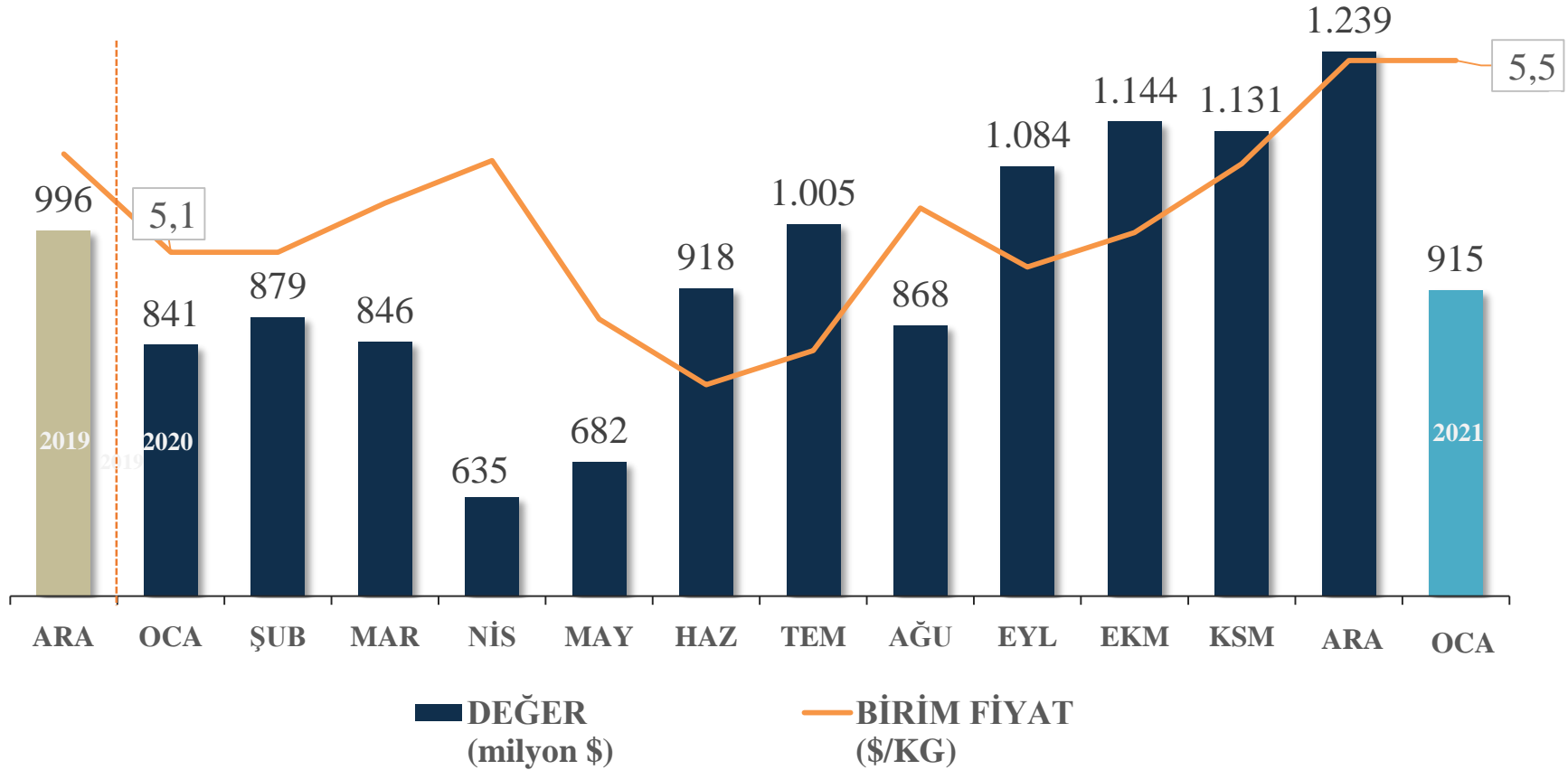
Elektrik Elektronik Sektörü İhracatı



OCAK 2020
841 milyon \$

OCAK 2021
915 milyon \$

2020-21 Değişim	Miktar	Değer	Birim Fiyat
OCAK	% 4	% 9	5 %

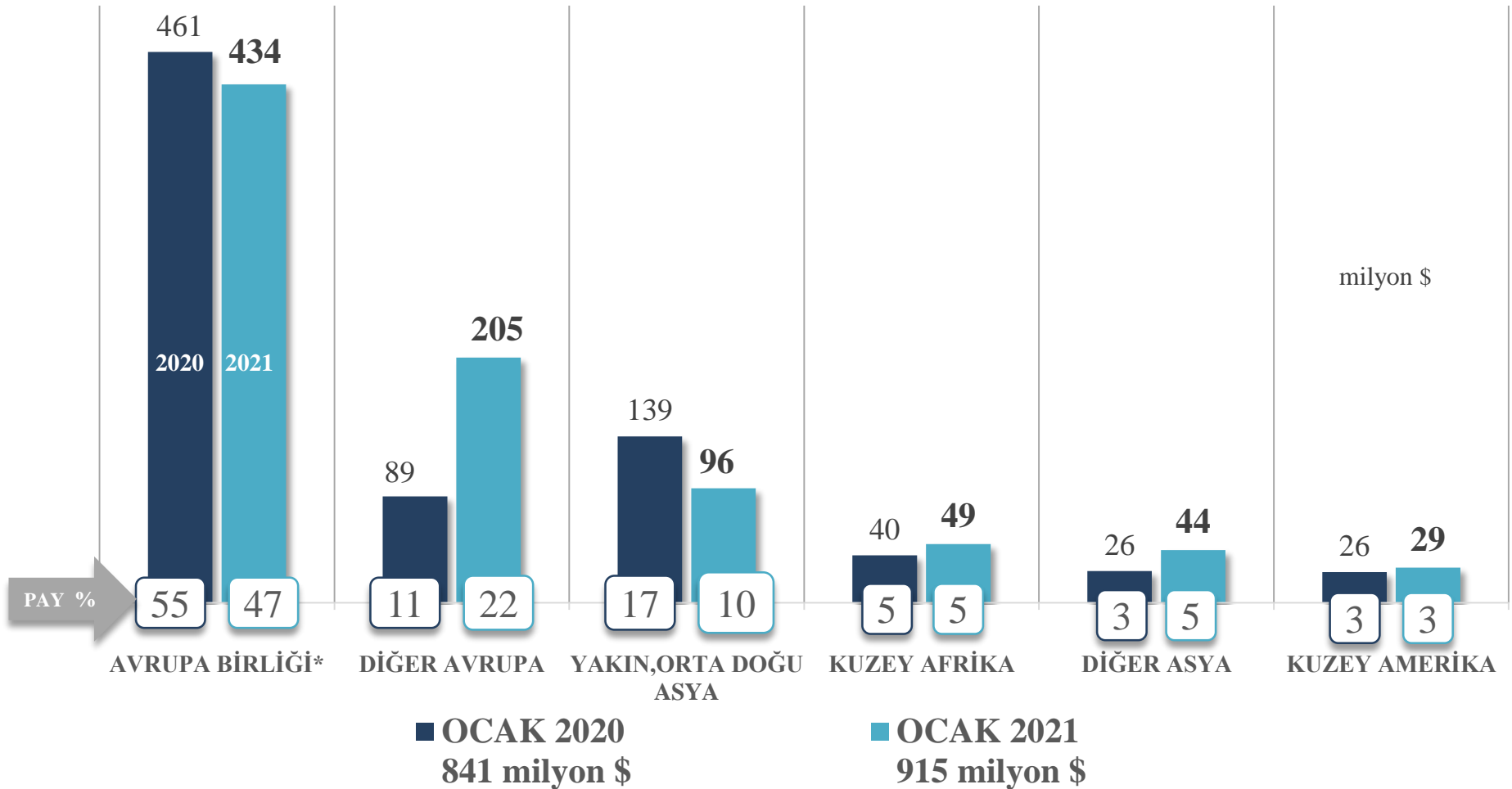


TÜRKİYE GENELİ - AYLIK KARŞILAŞTIRMA

Elektrik Elektronik Sektörü İhracatı



ÜLKE GRUPLARI



*Birleşik Krallık 2021 yılı itibari ile Diğer Avrupa ülkeleri arasında takip edilmektedir.

TÜRKİYE GENELİ - AYLIK KARŞILAŞTIRMA

Elektrik Elektronik Sektörü İhracatı- İlk 10 Ülke

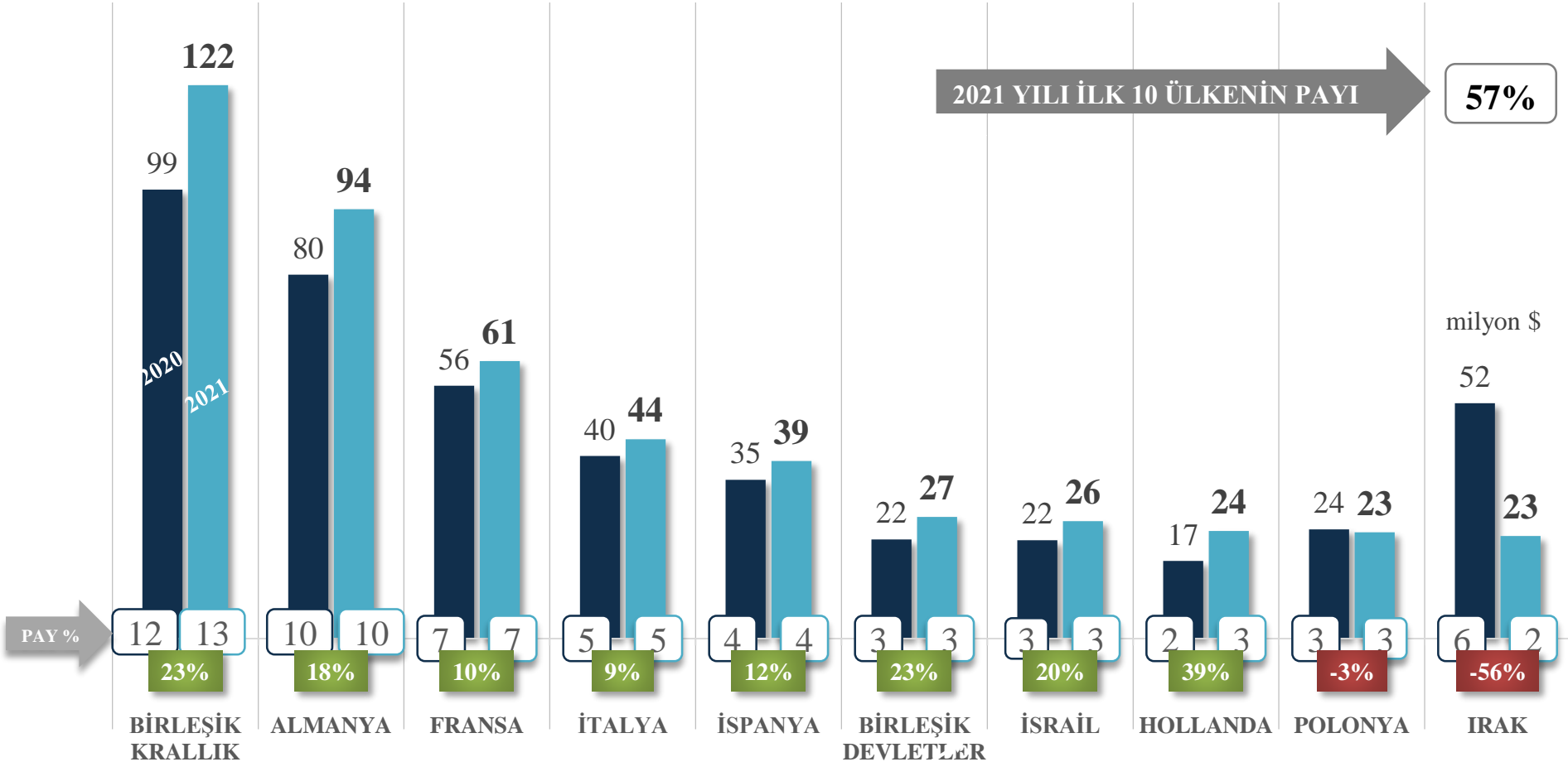


İLK 10 ÜLKE TOPLAMI

■ OCAK 2020
446 milyon \$

■ OCAK 2021
482 milyon \$

Değişim
% 8



TÜRKİYE GENELİ – KÜMÜLATİF KARŞILAŞTIRMA

Elektrik Elektronik Sektörü İhracatı Artan-Azalan İlk 10 Ülke



OCAK 2021

ARTIŞ SIRALAMA			MİLYON \$		DEĞİŞİM		PAY
2020	2021	ÜLKE	2020	2021	milyon \$	%	2021
1	1	BİRLEŞİK KRALLIK	98,8	121,8	23,0	23%	13,3%
2	2	ALMANYA	80,0	94,5	14,4	18%	10,3%
39	17	ÇİN HALK CUMHURİYETİ	4,8	13,7	8,9	187%	1,5%
15	11	BULGARİSTAN	13,0	21,9	8,9	69%	2,4%
18	12	ROMANYA	11,9	19,6	7,7	65%	2,1%
29	19	İRLANDA	6,4	13,3	7,0	110%	1,5%
12	8	HOLLANDA	17,1	23,6	6,6	39%	2,6%
24	18	FAS	7,6	13,4	5,8	76%	1,5%
3	3	FRANSA	55,6	61,0	5,4	10%	6,7%
33	21	BELÇİKA	5,9	11,0	5,2	88%	1,2%
TOPLAM			301,0	393,9	92,9	31%	43%

AZALIŞ SIRALAMA			MİLYON \$		DEĞİŞİM		PAY
2020	2021	ÜLKE	2020	2021	milyon \$	%	2020
4	10	İRAK	51,8	22,5	-29,2	-56%	2,5%
16	82	SUUDİ ARABİSTAN	12,8	1,3	-11,6	-90%	0,1%
10	20	BİRLEŞİK ARAP EMİR.	19,3	12,0	-7,3	-38%	1,3%
19	39	UKRAYNA	11,1	5,3	-5,8	-52%	0,6%
27	71	İST.DERİ SERB.BÖLGE	7,2	1,7	-5,5	-77%	0,2%
14	23	AZERBAYCAN-NAHÇIVAN	13,9	9,5	-4,4	-32%	1,0%
22	43	LİBYA	8,4	4,5	-3,9	-47%	0,5%
25	42	KATAR	7,4	4,5	-2,9	-39%	0,5%
11	16	RUSYA FEDERASYONU	17,2	14,4	-2,8	-16%	1,6%
23	33	ÇEKYA	8,4	5,7	-2,7	-32%	0,6%
TOPLAM			157,5	81,4	-76,1	-48%	9%

TÜRKİYE GENELİ - KÜMÜLATİF KARŞILAŞTIRMA

Elektrik Elektronik Sektörü İhracatı - Döviz Bazında



OCAK 2021

Satır Etiketleri	TOPLAM FOB DÖVİZ		TOPLAM FOB USD		DEĞİŞİM		PAY 2020/21	
	2020	2021	2020	2021	DÖVİZ	ABD \$	ABD \$	ABD \$
EURO	413.117.007	391.504.443	450.748.469	471.936.476	-5%	5%	54%	52%
AMERIKAN DOLARI	238.171.619	254.233.469	238.171.619	254.233.469	7%	7%	28%	28%
İNGİLİZ STERLİNİ	46.586.783	67.491.132	58.402.577	88.570.925	45%	52%	7%	10%
TÜRK LIRASI	477.094.457	602.989.404	81.719.772	85.725.266	26%	5%	10%	9%
POLONYA ZLOTISI (YENİ)	22.103.979	23.101.341	5.343.426	5.399.379	5%	1%	0,6%	0,6%
RUS RUBLESİ	121.204.135	211.108.263	1.914.132	2.737.445	74%	43%	0,2%	0,3%
AVUSTRALYA DOLARI	1.541.671	3.089.599	1.015.082	2.283.247	100%	125%	0,1%	0,2%
ÇEK KORUNASI	39.113.631	40.261.869	1.634.682	1.778.957	3%	9%	0,2%	0,2%
İSVEÇ KRONU	9.296.680	6.930.432	943.895	800.500	-25%	-15%	0,1%	0,1%
İSVİÇRE FRANKI	164.997	458.247	168.390	491.197	178%	192%	0,0%	0,1%
ÇİN RENMINBİSİ	1.263.318	3.230.579	179.752	476.316	156%	165%	0,0%	0,1%
BAE DIRHEMİ	-	1.110.094	-	264.435			0,0%	0,0%
KANADA DOLARI	847.782	349.287	615.129	261.809	-59%	-57%	0,1%	0,0%
ROMANYA LEUSU	525.656	17.180	118.055	3.898	-97%	-97%	0,0%	0,0%
JAPON YENİ	1.195.747	354.800	10.890	3.411	-70%	-69%	0,0%	0,0%
KAZAKİSTAN TENGESİ	-	1.011.607	-	2.388			0,0%	0,0%
KATAR RİYALİ	23.675	1.909	6.395	521	-92%	-92%	0,0%	0,0%
DANİMARKA KRONU	1.333	-	196	-	-100%	-100%	0,0%	0,0%
GENEL TOPLAM	1.375.029.754	1.607.310.251	840.992.462	914.969.639	17%	9%		

A. Elektrik Elektronik Sektörü İhracatı

B. Mal Grupları

- Beyaz Eşya
- Elektronik
- Elektrik, Elektrik Üretim ve Dağıtım Ekipmanları
- Kablolar

C. İlk 10 Ülke

D. Türkiye Tüm Sektörler İhracatı - İlk 10 Ülke

TÜRKİYE GENELİ - AYLIK KARŞILAŞTIRMA

Elektrik Elektronik Sektörü İhracatı

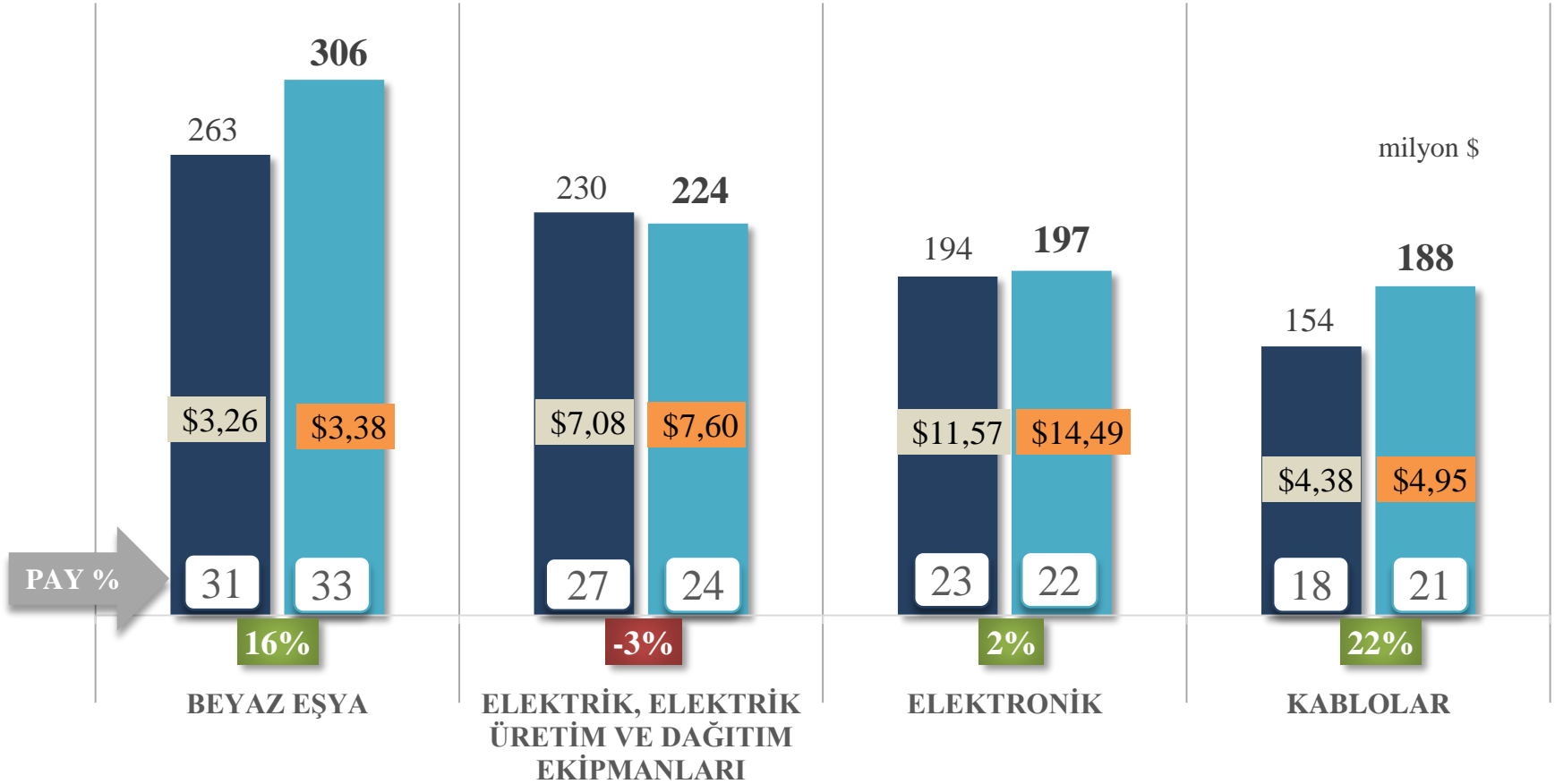


MAL GRUBU

■ OCAK 2020
841 milyon \$

■ OCAK 2021
915 milyon \$

Değişim
9 %



TÜRKİYE GENELİ – BİR ÖNCEKİ AY KARŞILAŞTIRMA

Elektrik Elektronik Sektörü İhracatı

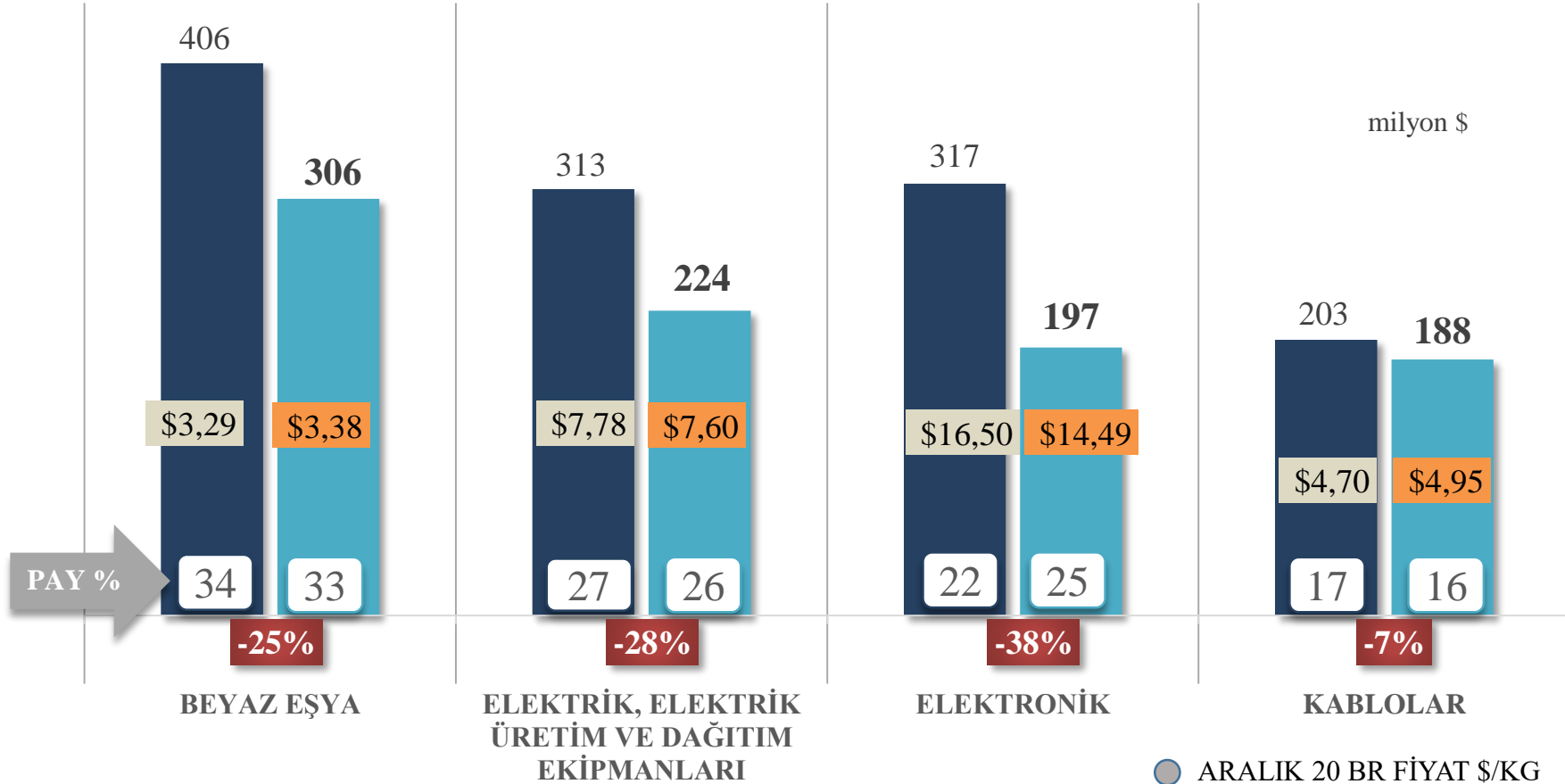


MAL GRUBU

■ ARALIK 2020
1.239 milyon \$

■ OCAK 2021
915 milyon \$

Değişim
-26 %



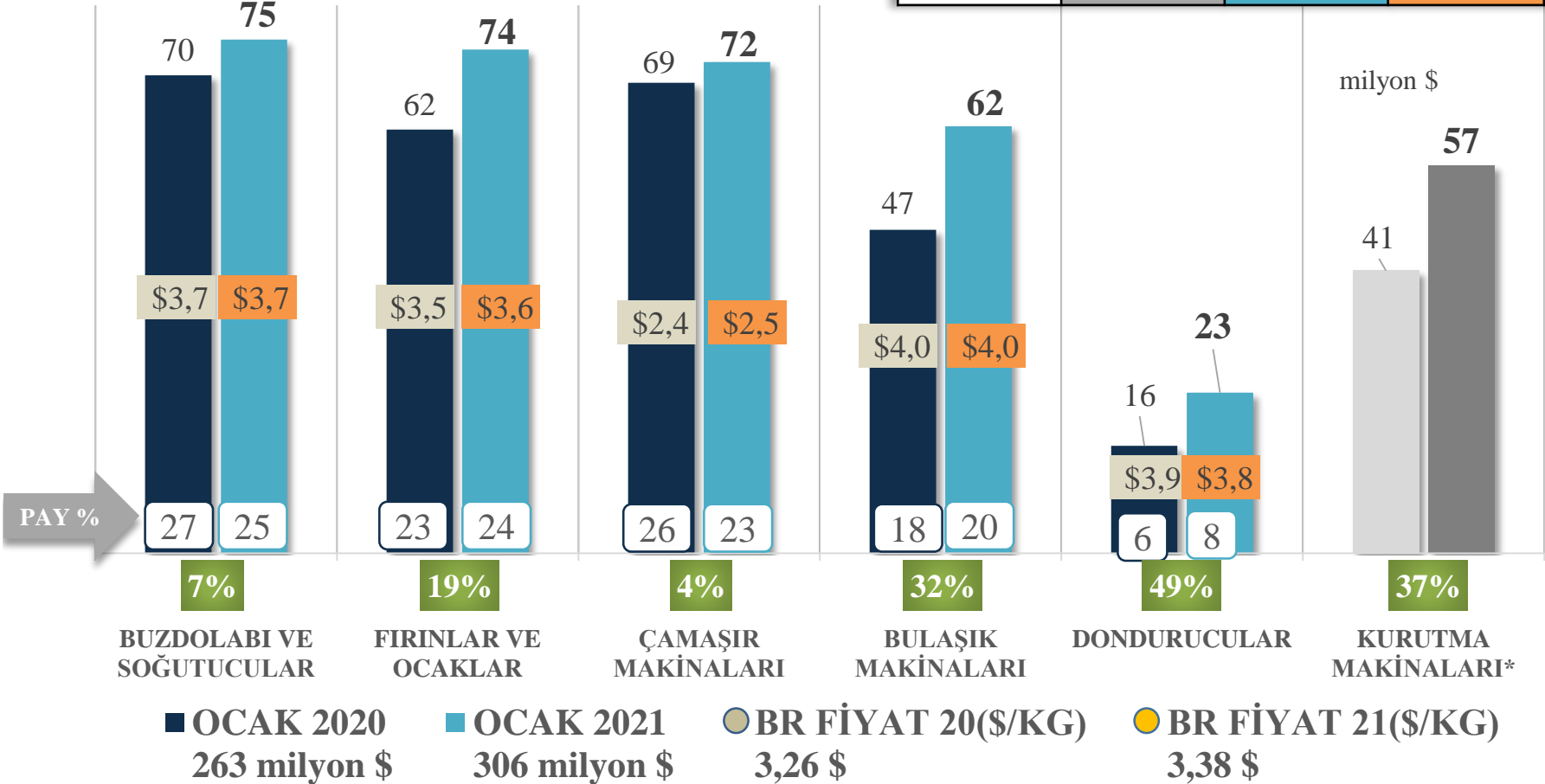
TÜRKİYE GENELİ - AYLIK KARŞILAŞTIRMA

Beyaz Eşya İhracatı



BEYAZ EŞYA

OCAK 2020-21	Miktar	Değer	Birim Fiyat
Değişim	12 %	16 %	4 %



*Birlik iştigali dışında GTİPler içerdiğinden toplamlara dâhil edilmemiştir.

TÜRKİYE GENELİ – KÜMÜLATİF KARŞILAŞTIRMA

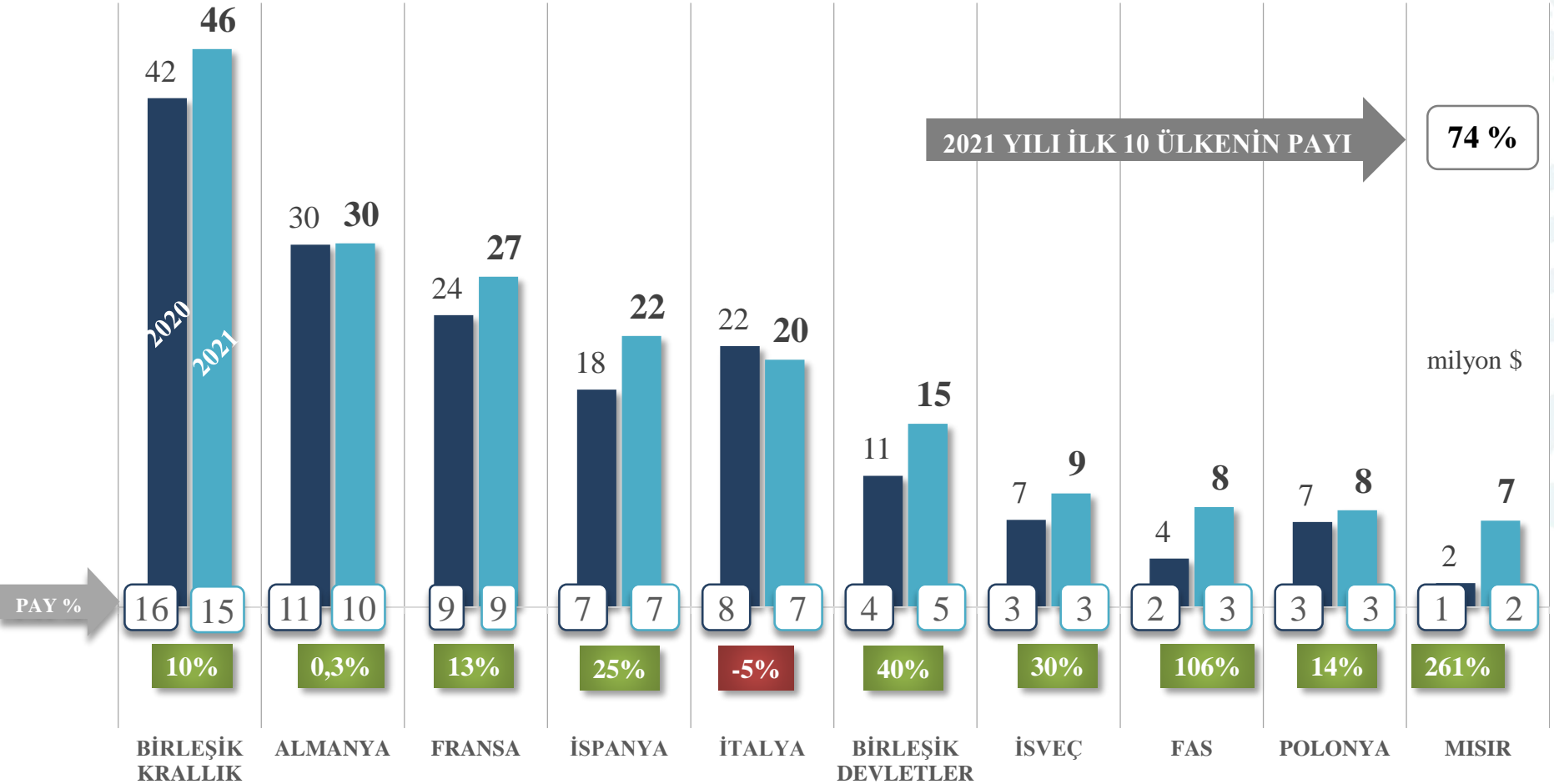
Beyaz Eşya İhracatı - İlk 10 Ülke

BEYAZ EŞYA İLK 10 ÜLKE TOPLAMI

■ OCAK 2020
167 milyon \$

■ OCAK 2021
195 milyon \$

Değişim
16 %

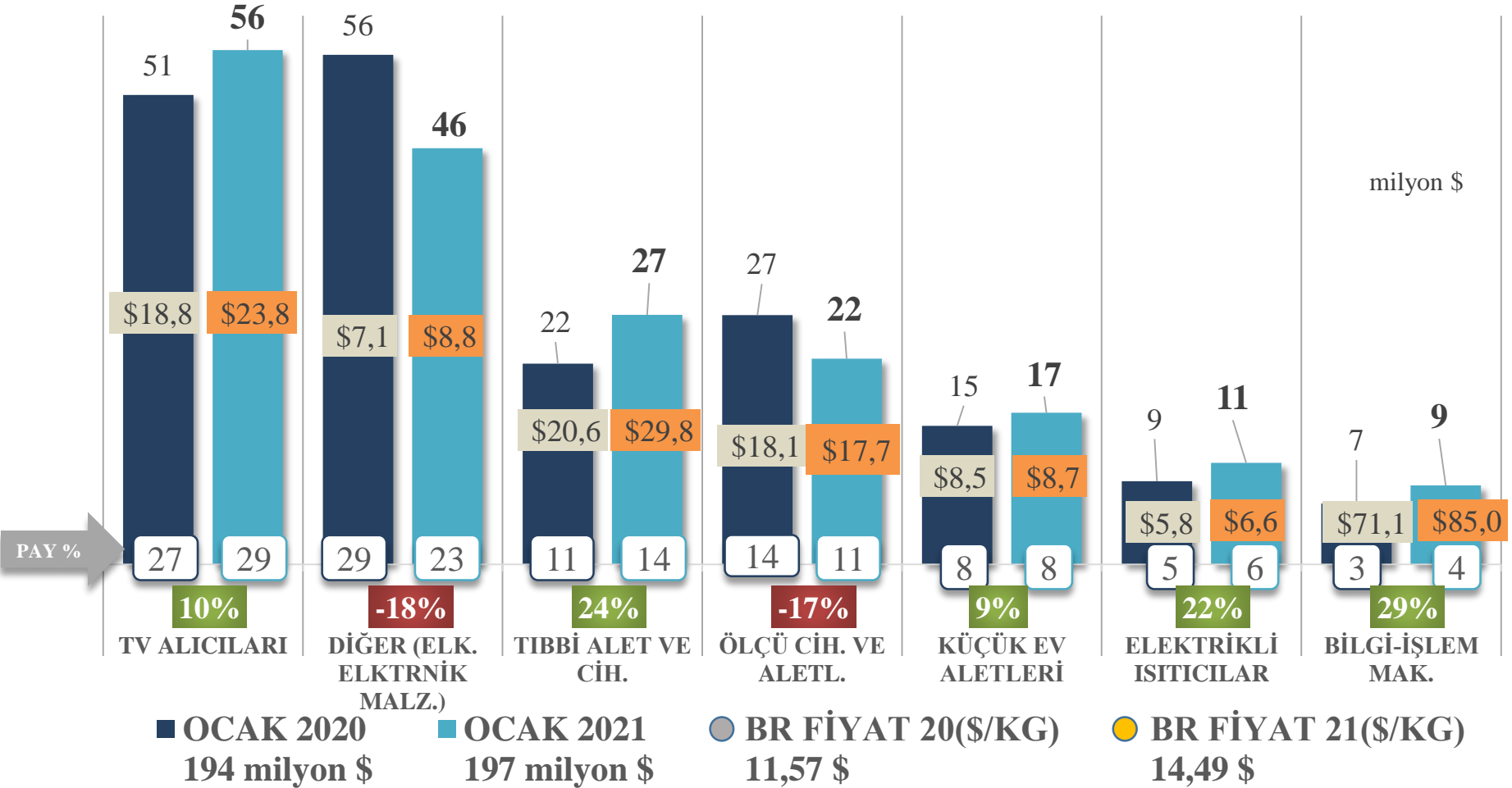


TÜRKİYE GENELİ - AYLIK KARŞILAŞTIRMA

Elektronik İhracatı

ELEKTRONİK

OCAK 2020-21	Miktar	Değer	Birim Fiyat
Değişim	-19 %	2 %	25 %



TÜRKİYE GENELİ – KÜMÜLATİF KARŞILAŞTIRMA

Elektronik İhracatı - İlk 10 Ülke

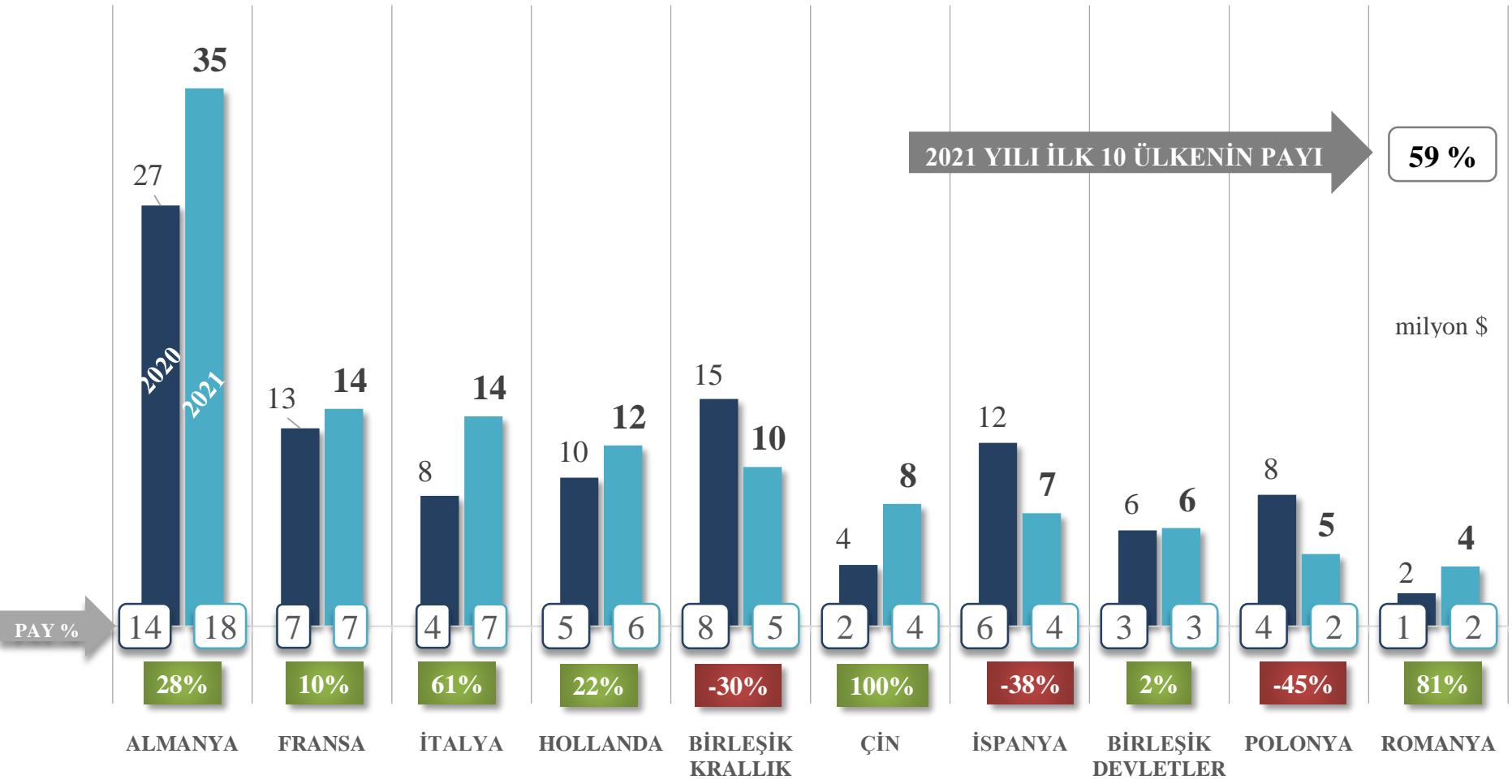


ELEKTRONİK İLK 10 ÜLKE TOPLAMI

■ OCAK 2020
105 milyon \$

■ OCAK 2021
114 milyon \$

Değişim
9 %



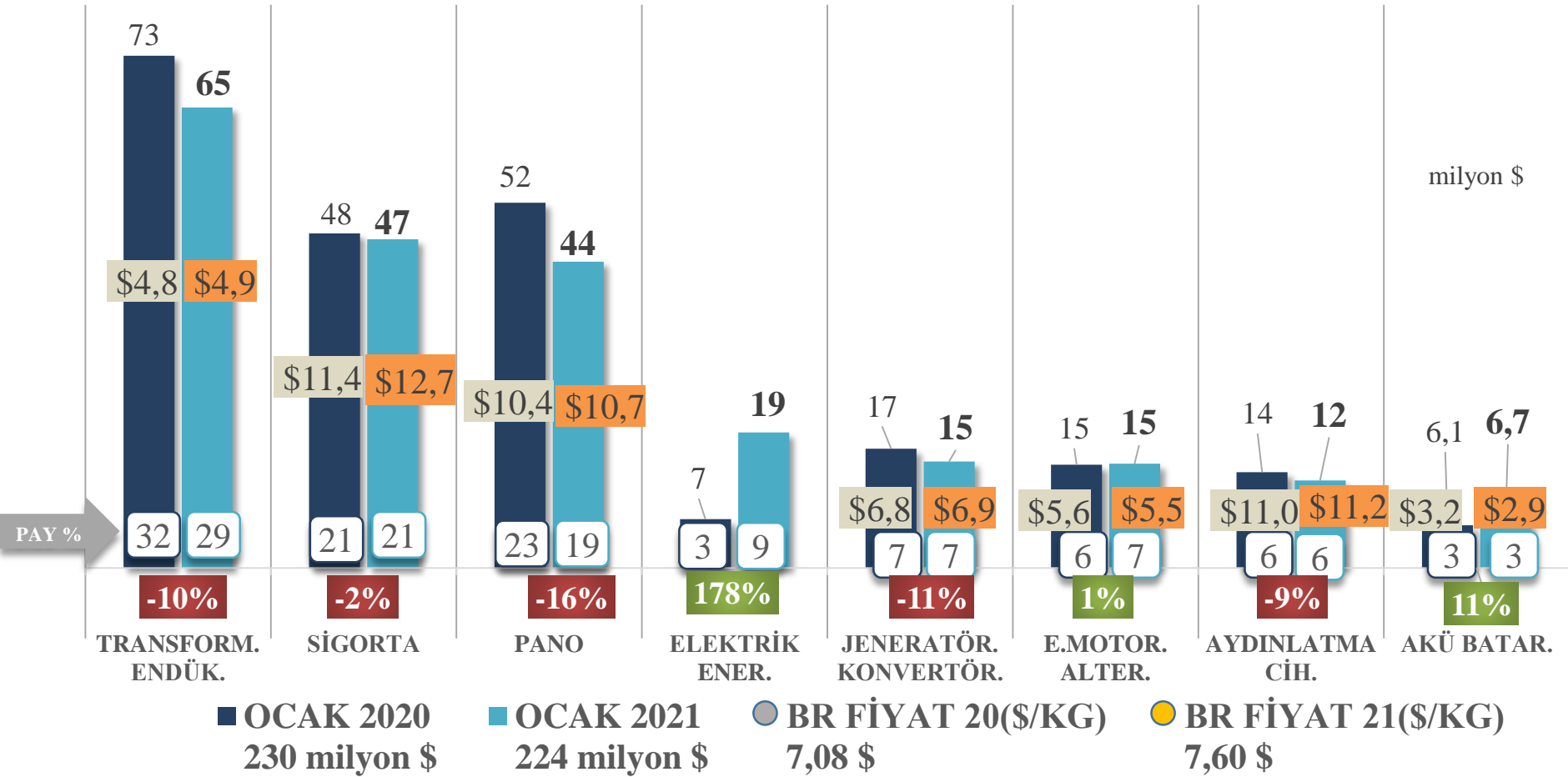
TÜRKİYE GENELİ - AYLIK KARŞILAŞTIRMA

Elektrik, Elektrik Üretim ve Dağıtım Ekipmanları İhracatı



ELK. ÜRT. DĞT.

OCAK 2020-21	Miktar	Değer	Birim Fiyat
Değişim	-9 %	-3 %	7 %



TÜRKİYE GENELİ – KÜMÜLATİF KARŞILAŞTIRMA

Elk. Ürt. Dağ. İhracatı - İlk 10 Ülke

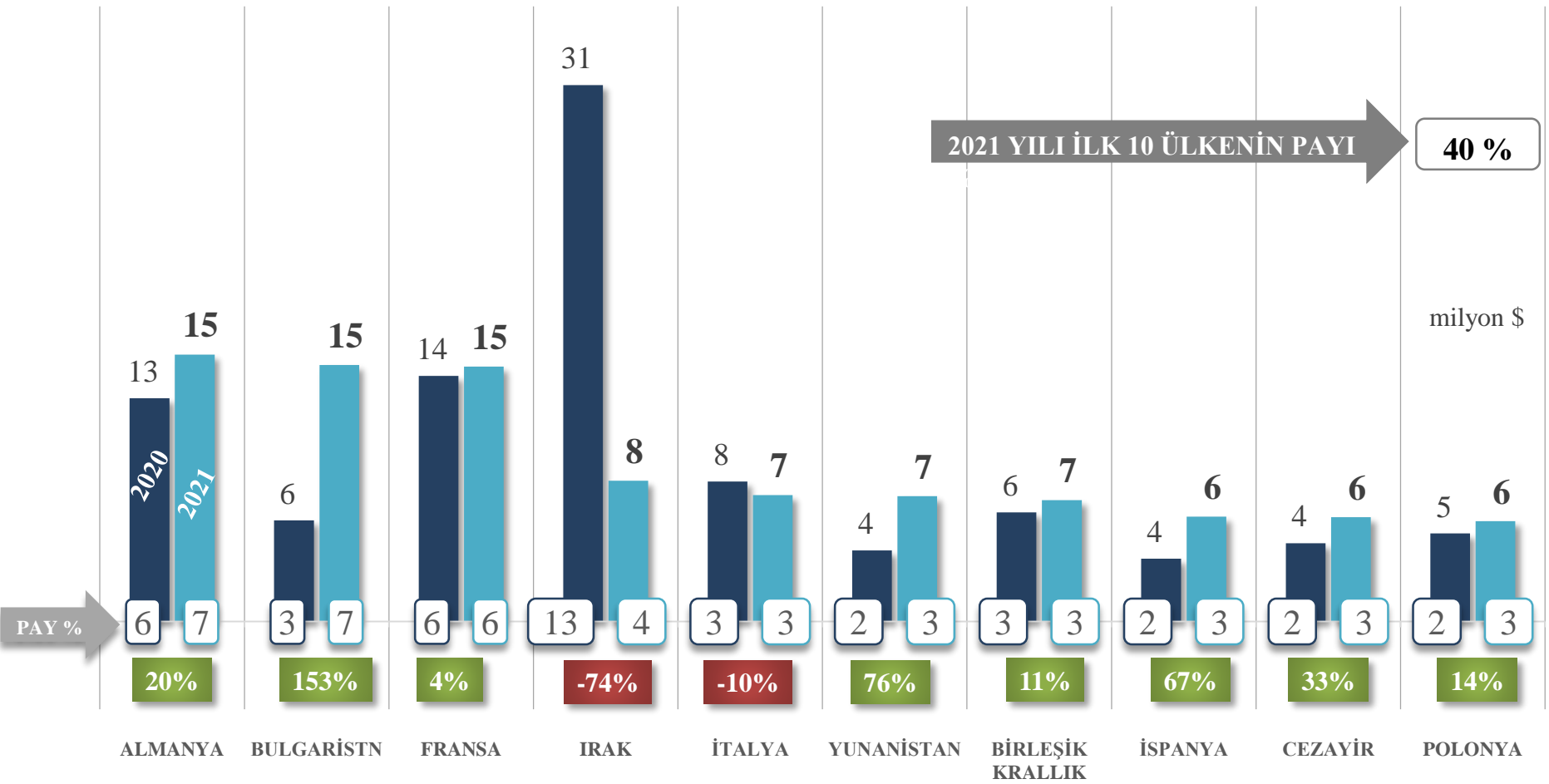


ELK. ÜRT. DĞT. İLK 10 ÜLKE TOPLAMI

■ OCAK 2020
94 milyon \$

■ OCAK 2021
91 milyon \$

Değişim
-3 %



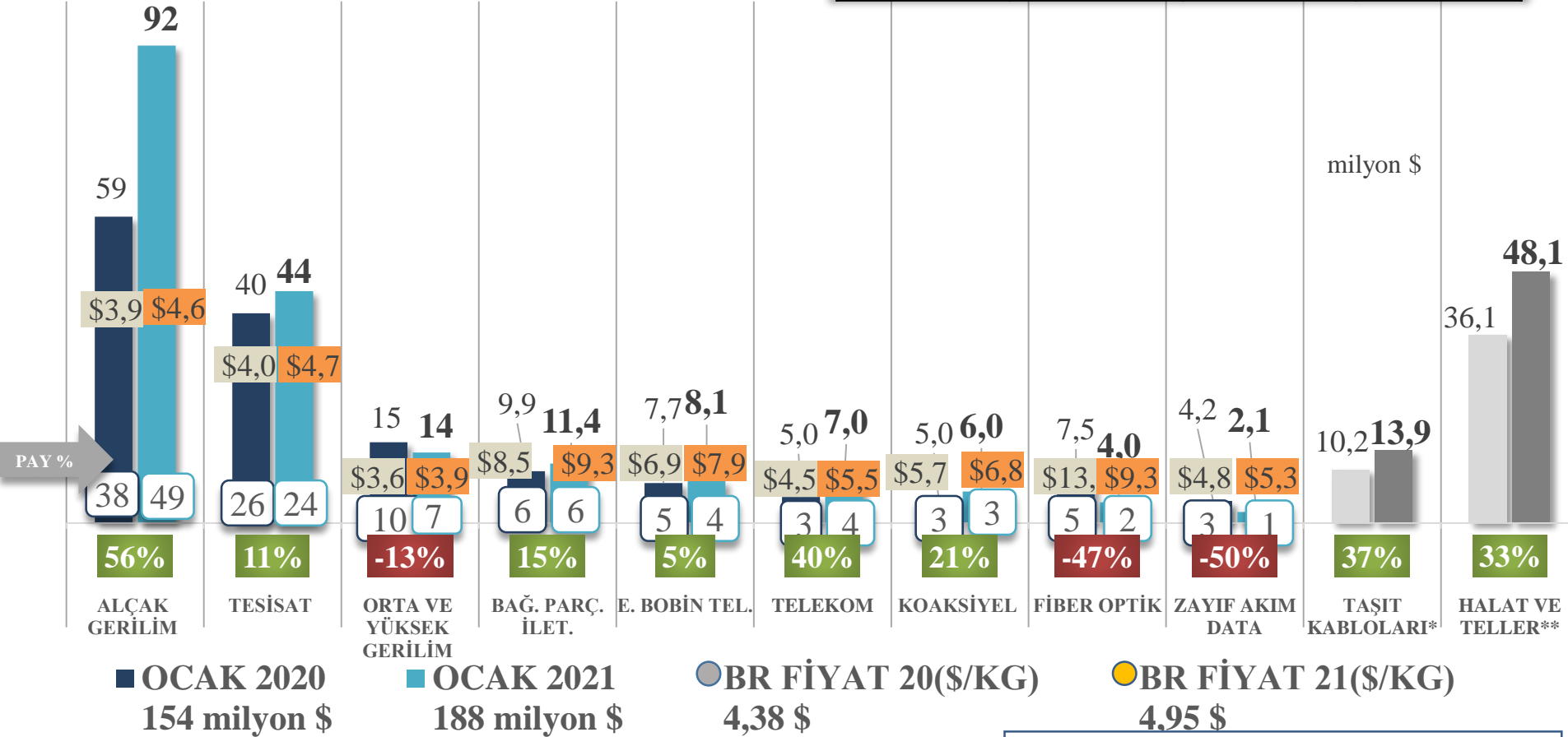
TÜRKİYE GENELİ - AYLIK KARŞILAŞTIRMA

Kablo İhracatı



KABLolar

OCAK 2020-21	Miktar	Değer	Birim Fiyat
Değişim	8 %	22 %	13 %



*854430-Taşıtlarda kullanılan Kablo Bağlantı Takımları
 **741300-Bakırdan İnce,Kalın,Örme vb. Halatlar
 **761410- 761490 Alüminyum Tellerden Halatlar

Taşıtlar ve Halat-Teller Birlik işçiliği dışında GTİP'ler içerdiğinden toplamlara dâhil edilmemiştir.

TÜRKİYE GENELİ – KÜMÜLATİF KARŞILAŞTIRMA

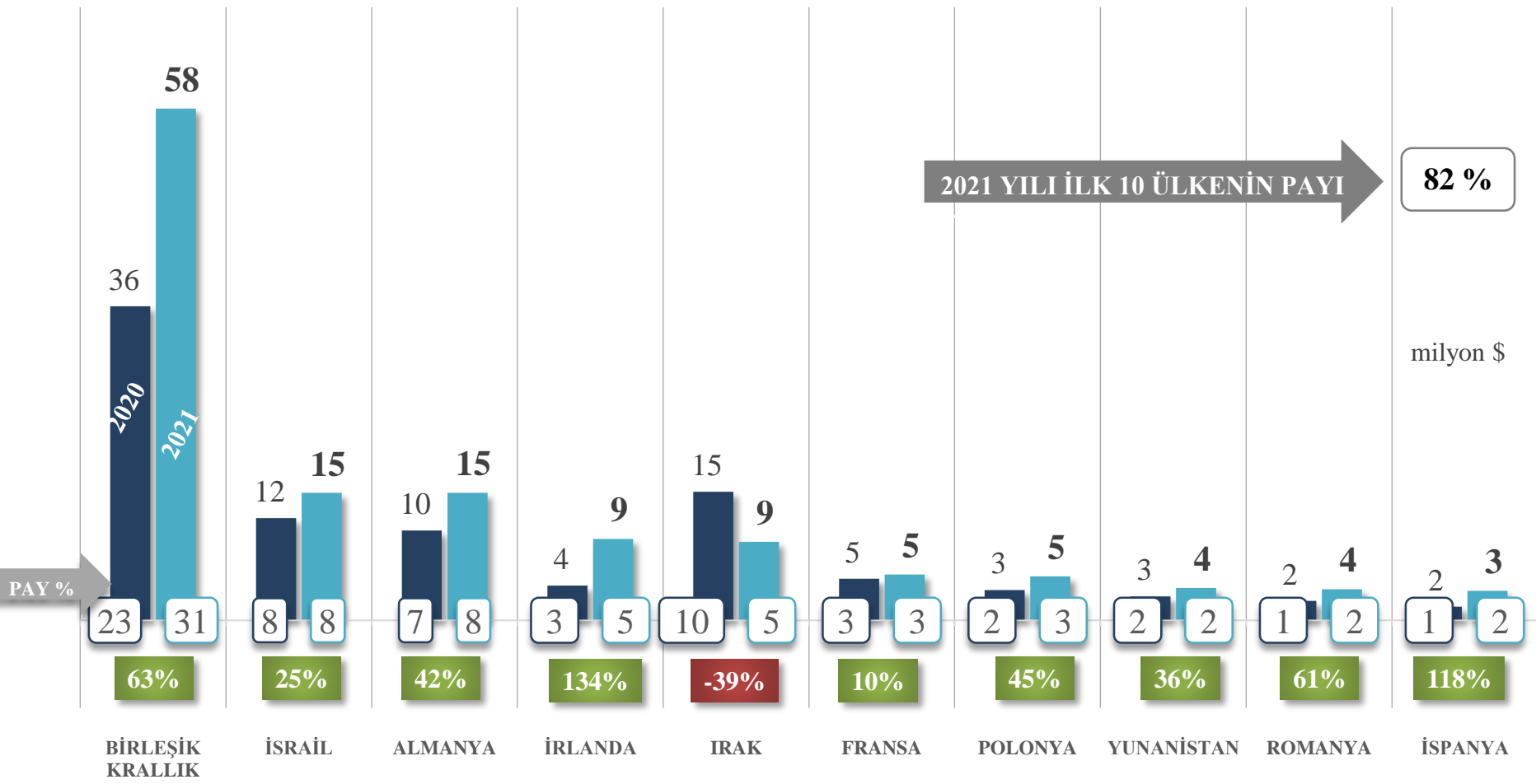
Kablo İhracatı - İlk 10 Ülke

KABLO İLK 10 ÜLKE TOPLAMI

■ OCAK 2020
91 milyon \$

■ OCAK 2021
127 milyon \$

Değişim
39 %



A. Elektrik Elektronik Sektörü İhracatı

B. Mal Grupları

- Beyaz Eşya
- Elektronik
- Elektrik, Elektrik Üretim ve Dağıtım Ekipmanları
- Kablolar

C. İlk 10 Ülke

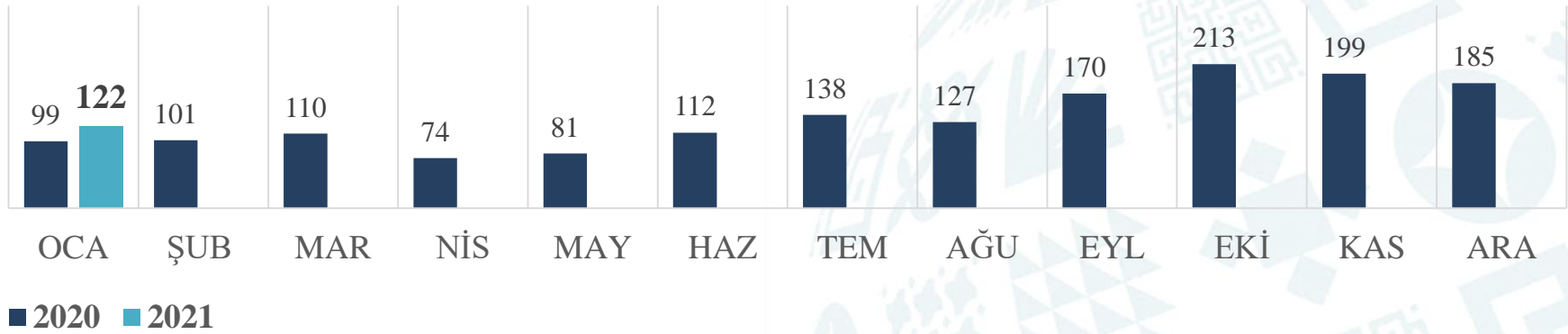
D. Türkiye Tüm Sektörler İhracatı - İlk 10 Ülke

TÜRKİYE GENELİ ELEKTRİK ELEKTRONİK SEKTÖRÜ İHRACATI

1. Birleşik Krallık



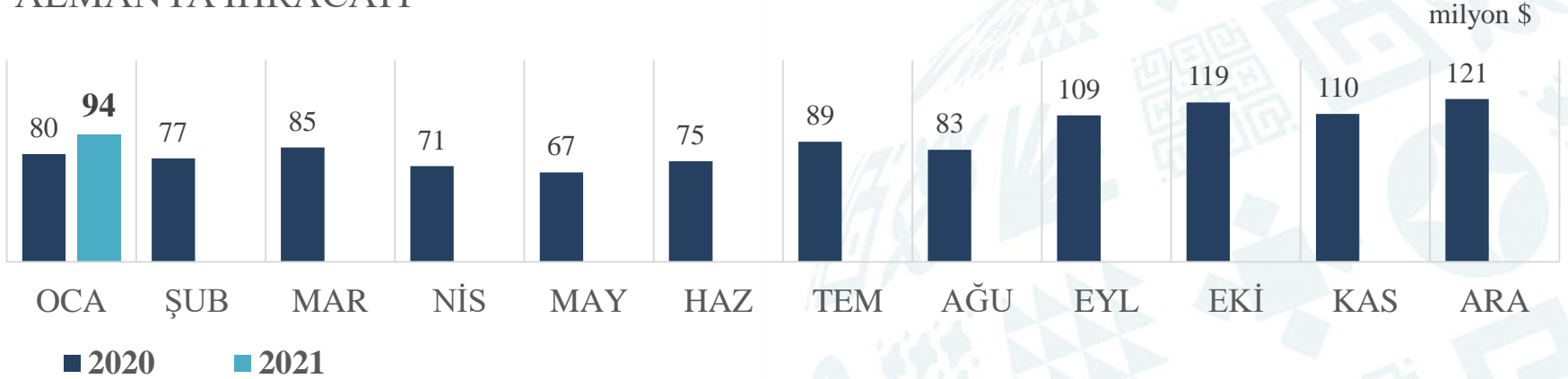
BİRLEŞİK KRALLIK İHRACATI



OCAK 2021

	milyon \$		Değişim		2021 Payı	İHRACATTAKİ SIRA	
	2020	2021	milyon \$	%		2020	2021
	99	122	22,95	23%		1	1
KABLOLAR	35,86	58,42	22,56	63%	48%		
BEYAZ EŞYA	42,11	46,19	4,07	10%	38%		
ELEKTRONİK	14,63	10,25	-4,38	-30%	8%		
ELK. ÜRT. DAĞ.	6,20	6,91	0,70	11%	6%		

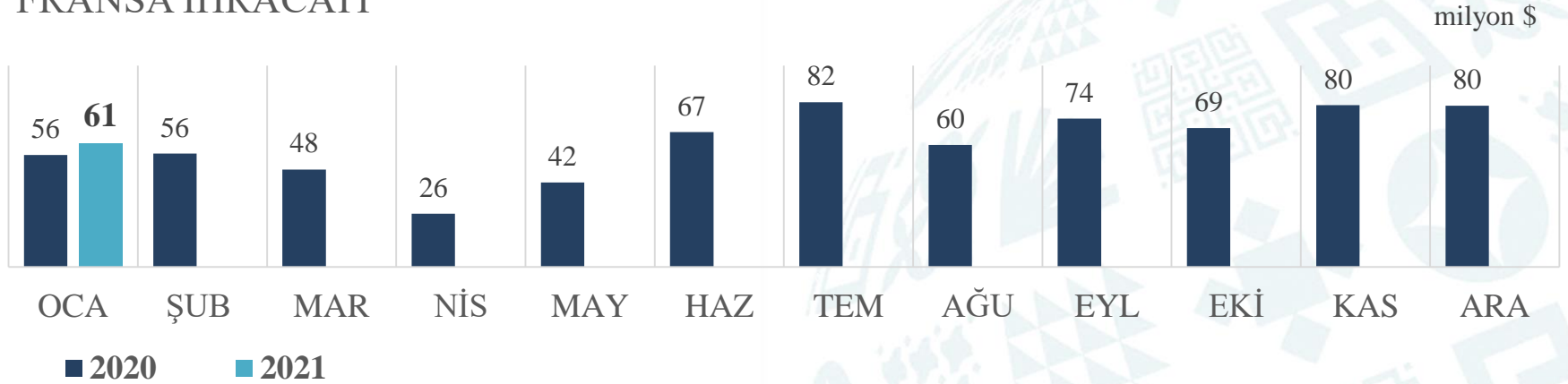
ALMANYA İHRACATI



OCAK 2021

	milyon \$		Değişim		2021 Payı	İHRACATTAKİ SIRA	
	2020	2021	milyon \$	%		2020	2021
	80	94	14,44	18%		2	2
ELEKTRONİK	27,09	34,65	7,56	28%	37%		
BEYAZ EŞYA	30,00	30,10	0,10	0,3%	32%		
ELK. ÜRT. DAĞ.	12,70	15,19	2,49	20%	16%		
KABLULAR	10,25	14,54	4,29	42%	15%		

FRANSA İHRACATI



OCAK 2021

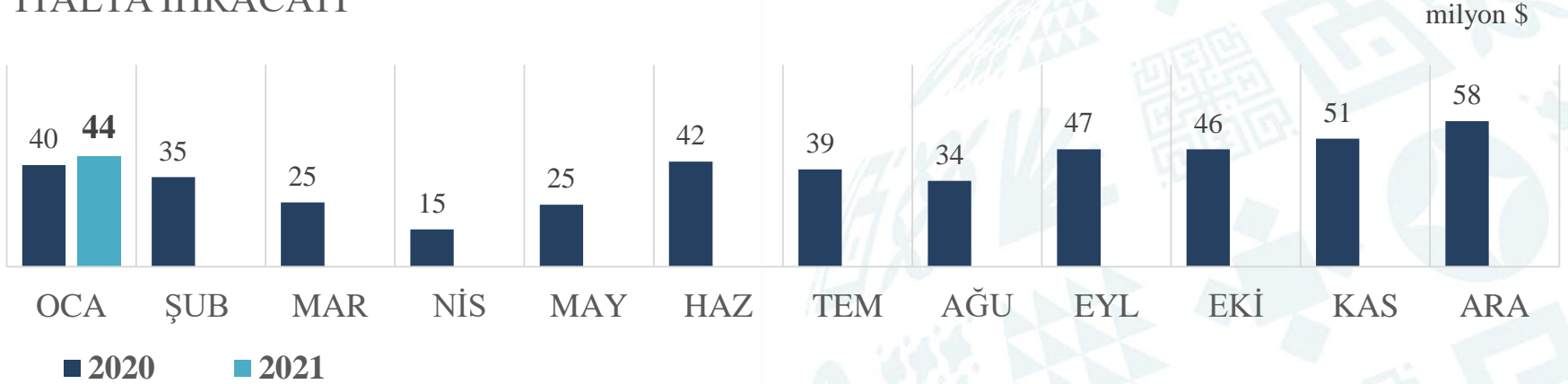
	milyon \$		Değişim		2021 Payı	İHRACATTAKİ SIRA	
	2020	2021	milyon \$	%		2020	2021
	56	61	5,42	10%		3	3
BEYAZ EŞYA	24,17	27,34	3,17	13%	45%		
ELK. ÜRT. DAĞ.	13,97	14,50	0,53	4%	24%		
ELEKTRONİK	12,74	13,99	1,25	10%	23%		
KABLOLAR	4,74	5,21	0,47	10%	9%		

TÜRKİYE GENELİ ELEKTRİK ELEKTRONİK SEKTÖRÜ İHRACATI

4.İtalya



İTALYA İHRACATI



OCAK 2021

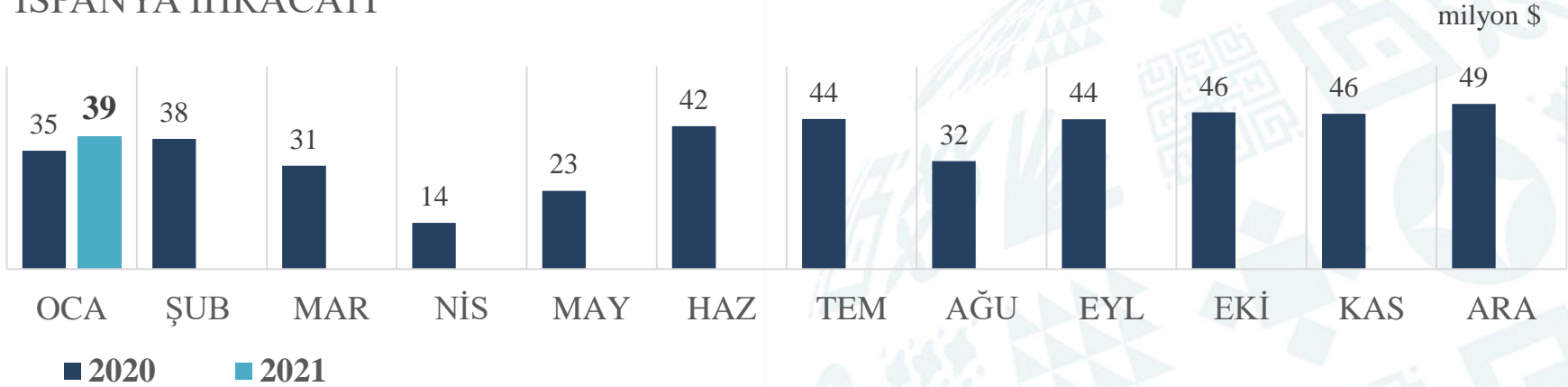
	milyon \$		Değişim		2021 Payı	İHRACATTAKİ SIRA
	2020	2021	milyon \$	%		
	40	44	3,67	9%		4
BEYAZ EŞYA	21,61	20,49	-1,13	-5%	47%	
ELEKTRONİK	8,40	13,52	5,12	61%	31%	5
ELK. ÜRT. DAĞ.	7,97	7,19	-0,77	-10%	16%	2020 2021
KABLolar	2,20	2,66	0,46	21%	6%	

TÜRKİYE GENELİ ELEKTRİK ELEKTRONİK SEKTÖRÜ İHRACATI

5.İspanya



İSPANYA İHRACATI



OCAK 2021

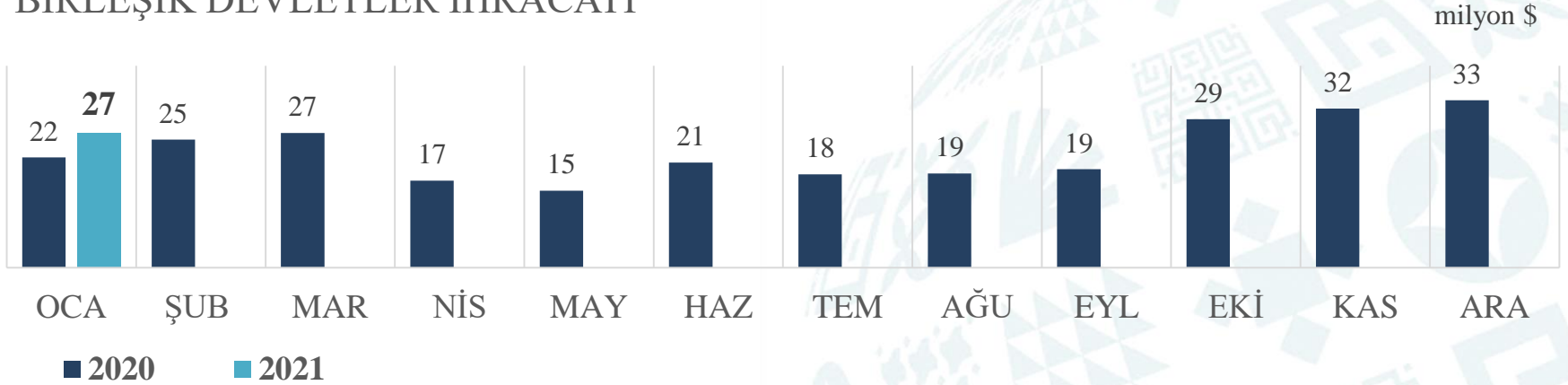
	milyon \$		Değişim		2021 Payı	İHRACATTAKİ SIRA
	2020	2021	milyon \$	%		
	35	39	4,11	12%		5
BEYAZ EŞYA	18,02	22,44	4,42	25%	57%	6
ELEKTRONİK	11,80	7,28	-4,52	-38%	19%	2020
ELK. ÜRT. DAĞ.	3,58	5,96	2,39	67%	15%	2021
KABLolar	1,55	3,37	1,82	118%	9%	

TÜRKİYE GENELİ ELEKTRİK ELEKTRONİK SEKTÖRÜ İHRACATI

6.Birleşik Devletler



BİRLEŞİK DEVLETLER İHRACATI



OCAK 2021

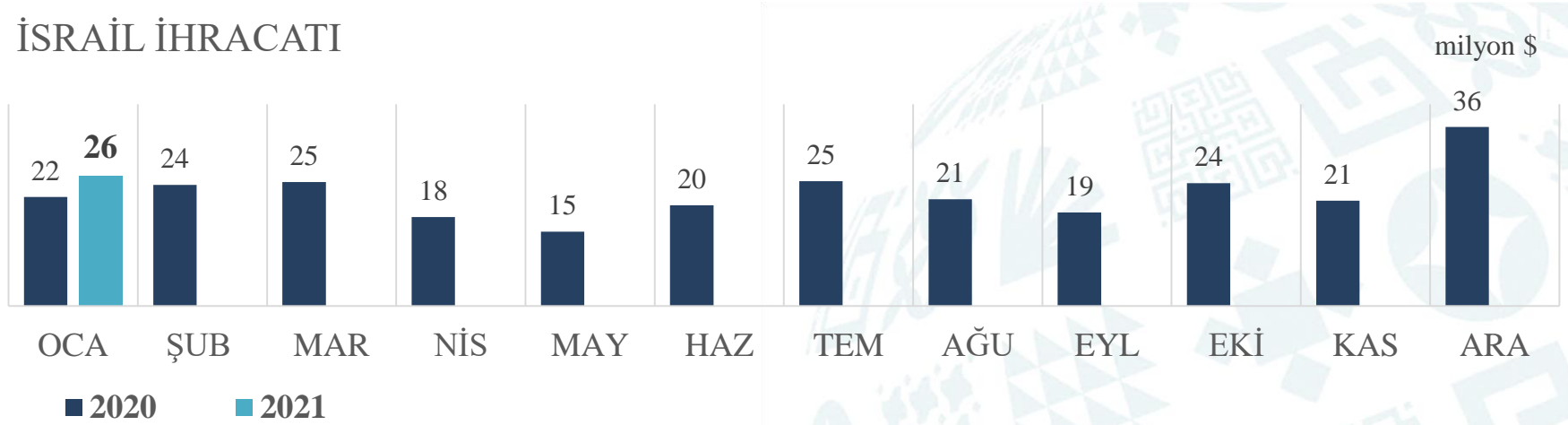
	milyon \$		Değişim		2021 Payı	İHRACATTAKİ SIRA
	2020	2021	milyon \$	%		
	22	27	4,93	23%		6
BEYAZ EŞYA	10,87	15,18	4,31	40%	57%	
ELEKTRONİK	6,17	6,32	0,15	2%	24%	8
KABLolar	2,97	3,15	0,18	6%	12%	2020
ELK. ÜRT. DAĞ.	1,79	2,07	0,28	16%	8%	2021

TÜRKİYE GENELİ ELEKTRİK ELEKTRONİK SEKTÖRÜ İHRACATI

7.İsrail



İSRAİL İHRACATI



OCAK 2021

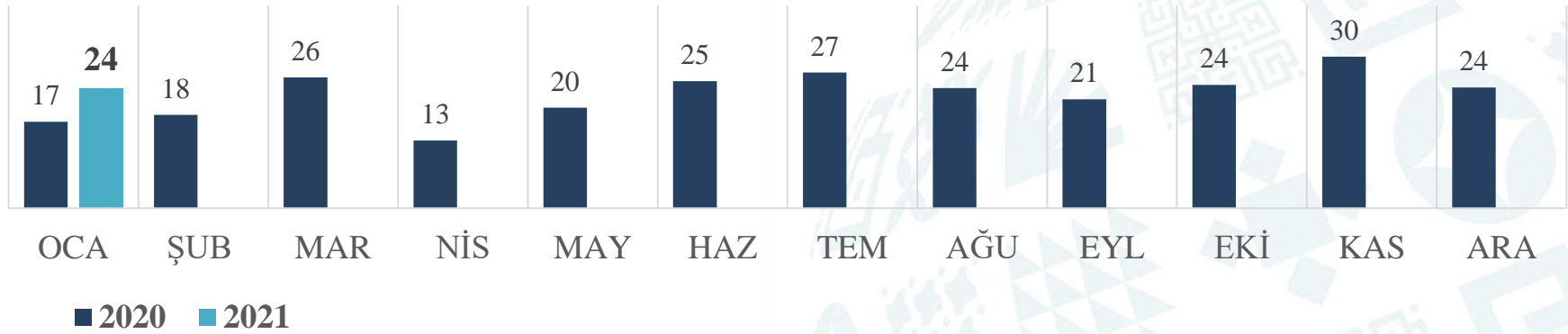
	milyon \$		Değişim		2021 İHRACATTAKİ SIRA
	2020	2021	milyon \$	%	
	22	26	4,22	20%	7
KABLOLAR	11,67	14,56	2,89	25%	56%
BEYAZ EŞYA	6,08	6,40	0,32	5%	25%
ELK. ÜRT. DAĞ.	2,66	3,62	0,96	36%	14%
ELEKTRONİK	1,20	1,25	0,05	4%	5%

TÜRKİYE GENELİ ELEKTRİK ELEKTRONİK SEKTÖRÜ İHRACATI

8.Hollanda



HOLLANDA İHRACATI



OCAK 2021

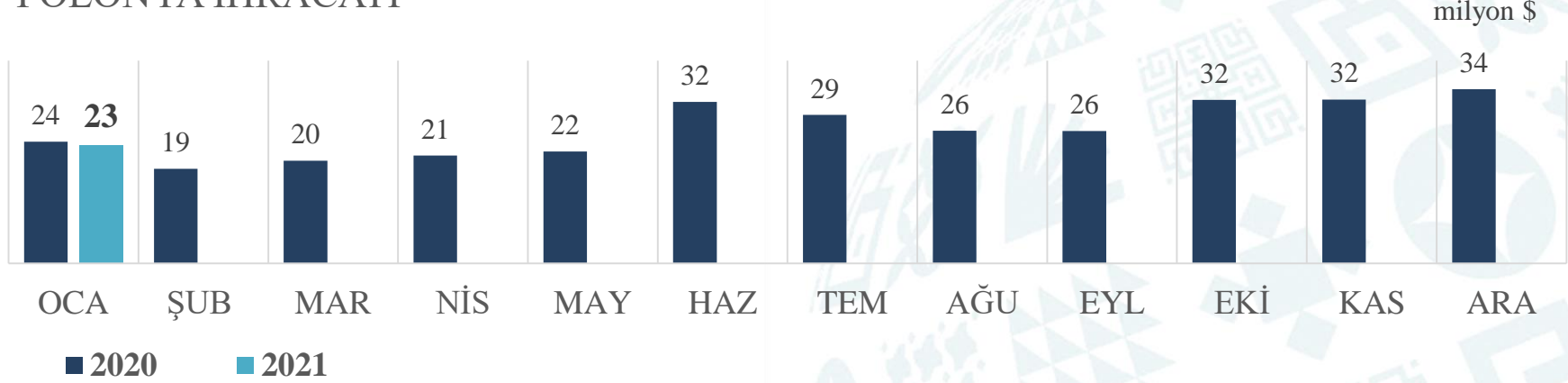
	milyon \$		Değişim		2021 Payı	İHRACATTAKİ SIRA
	2020	2021	milyon \$	%		
	17	24	6,59	39%		8
ELEKTRONİK	9,56	11,64	2,08	22%	49%	
BEYAZ EŞYA	3,46	6,53	3,06	89%	28%	12
ELK. ÜRT. DAĞ.	2,49	3,10	0,61	25%	13%	2020
KABLolar	1,54	2,38	0,84	54%	10%	2021

TÜRKİYE GENELİ ELEKTRİK ELEKTRONİK SEKTÖRÜ İHRACATI

9.Polonya




POLONYA İHRACATI



OCAK 2021

	milyon \$		Değişim		2021 İHRACATTAKİ SIRA
	2020	2021	milyon \$	%	
	24	23	-0,60	-3%	7
BEYAZ EŞYA	7,06	8,02	0,96	14%	34%
ELK. ÜRT. DAĞ.	5,01	5,70	0,70	14%	24%
KABLolar	3,46	5,02	1,56	45%	21%
ELEKTRONİK	8,46	4,65	-3,81	-45%	20%

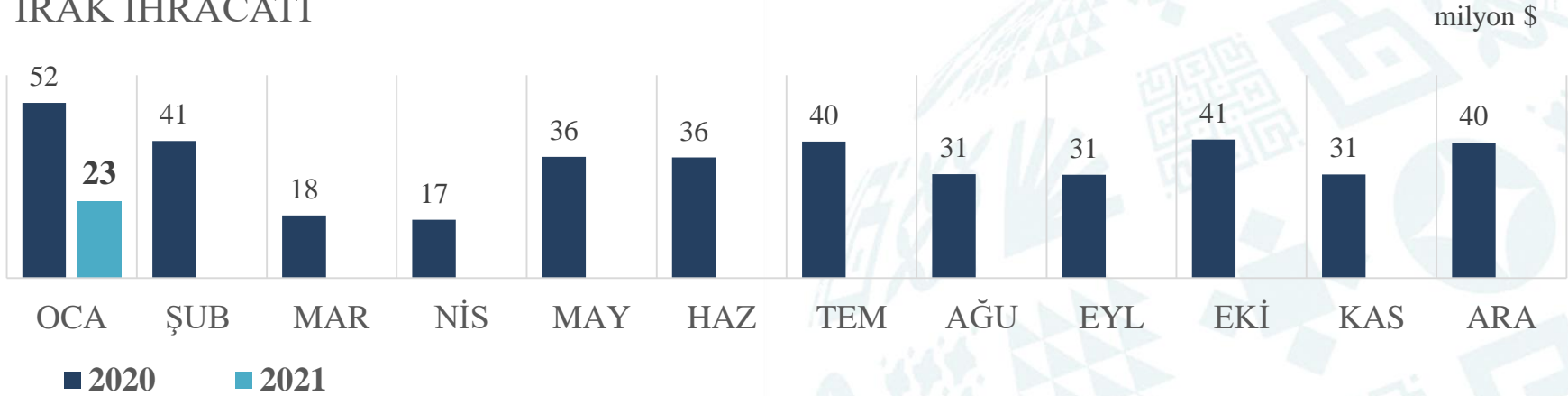


TÜRKİYE GENELİ ELEKTRİK ELEKTRONİK SEKTÖRÜ İHRACATI

10. Irak



IRAK İHRACATI



OCAK 2021

	milyon \$		Değişim		2021 Payı	İHRACATTAKİ SIRA
	2020	2021	milyon \$	%		
	52	23	-29,24	-56%		4
KABLOLAR	14,66	8,96	-5,70	-39%	40%	
ELK. ÜRT. DAĞ.	30,52	8,01	-22,51	-74%	36%	
BEYAZ EŞYA	2,75	2,99	0,23	9%	13%	
ELEKTRONİK	3,85	2,58	-1,27	-33%	11%	

2020 → 2021

A. Elektrik Elektronik Sektörü İhracatı

B. Mal Grupları

- Beyaz Eşya
- Elektronik
- Elektrik, Elektrik Üretim ve Dağıtım Ekipmanları
- Kablolar

C. İlk 10 Ülke

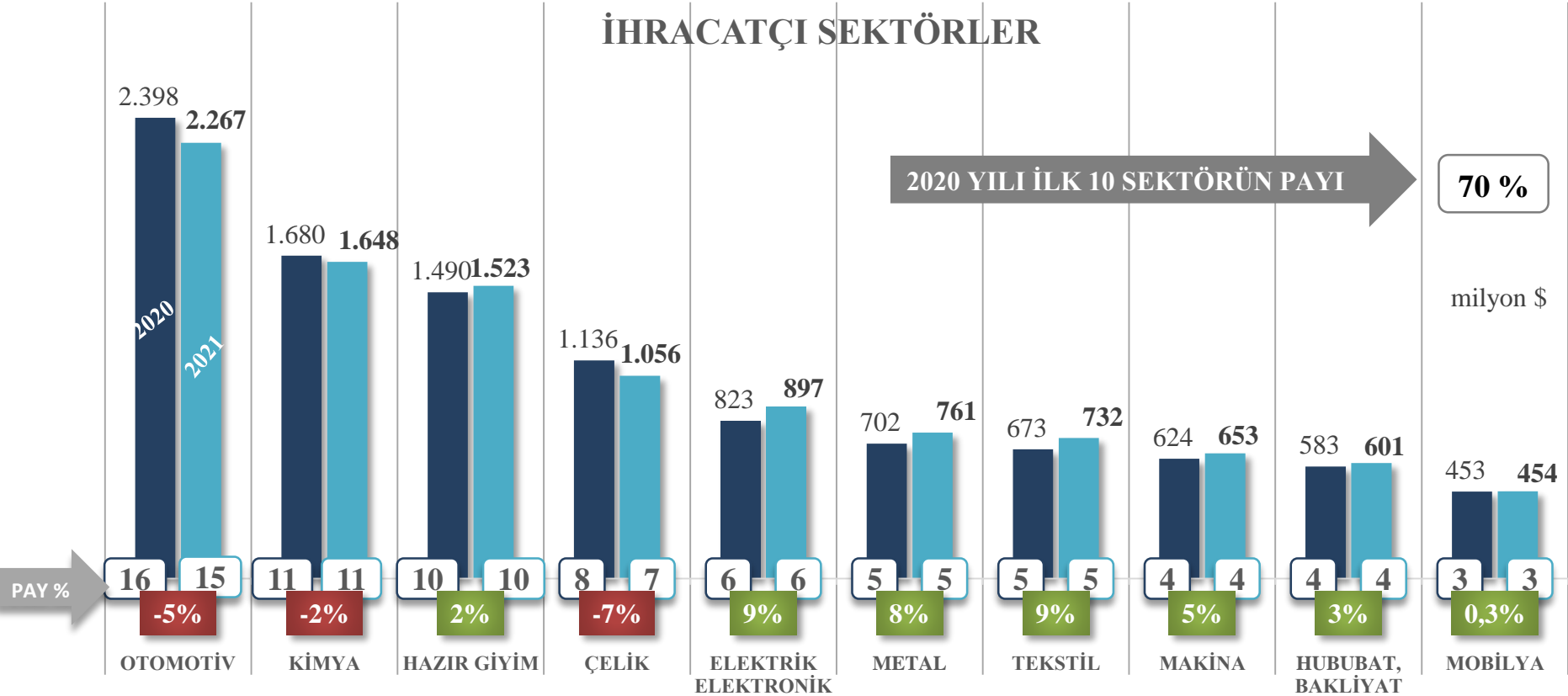
D. Türkiye Tüm Sektörler İhracatı - İlk 10 Ülke

TÜRKİYE GENELİ - KÜMÜLATİF KARŞILAŞTIRMA

İhracatçı Sektörler İlk 10

	Ocak 2020	Ocak 2021	Değ.
Özel İhracat Toplamı	13.48 milyar \$	13.53 milyar \$	% 0,4
<i>İhracatçı Birliklerin Kaydından Muaf İhracat ve Serbest Bölgeler Farkı</i>	<i>1.21 milyar \$</i>	<i>1.51 milyar \$</i>	<i>% 25</i>
Genel İhracat Toplamı	14.69 milyar \$	15.05 milyar \$	% 2,5

İHRACATÇI SEKTÖRLER



TÜRKİYE GENELİ - KÜMÜLATİF KARŞILAŞTIRMA

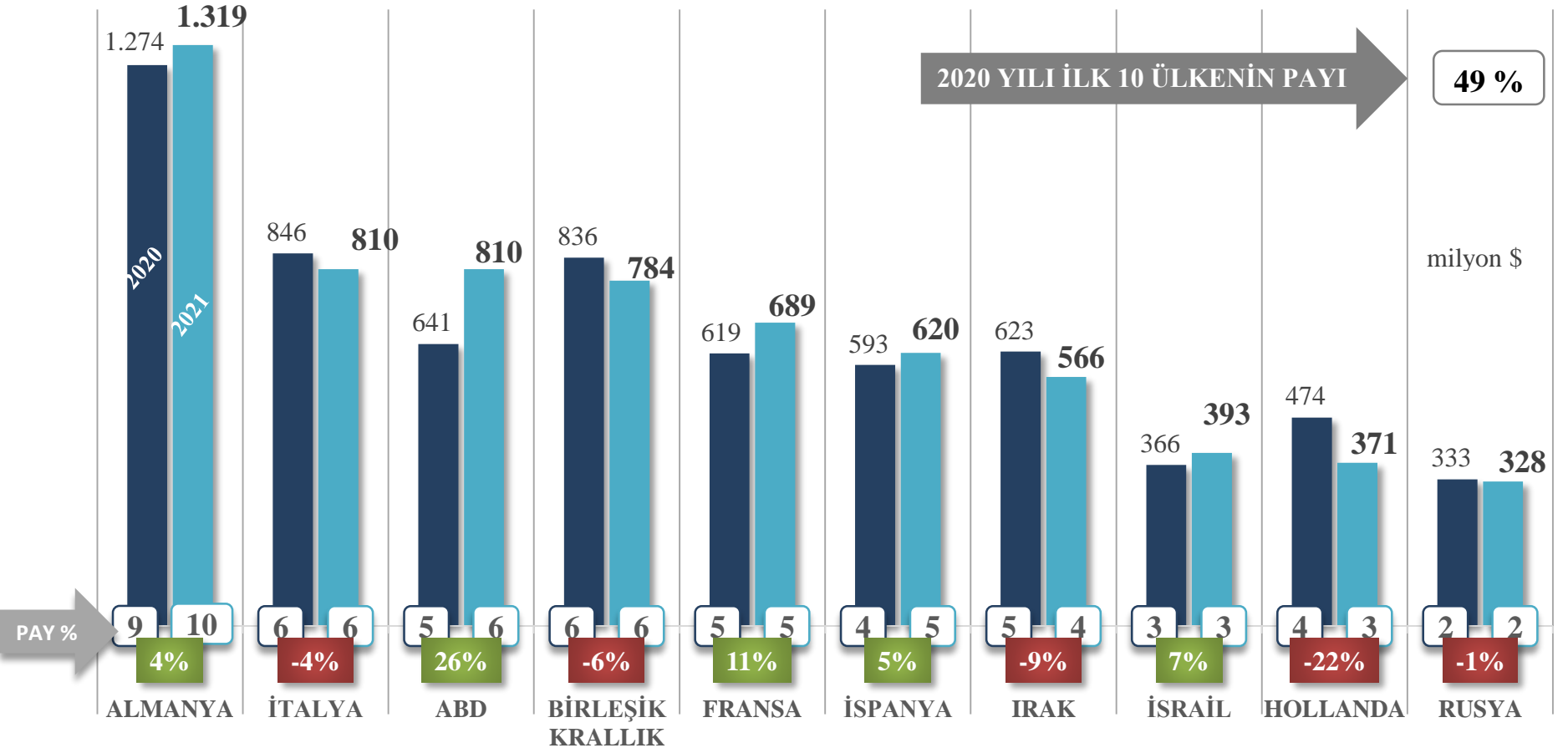
Tüm Sektörler İhracatı - İlk 10 Ülke

TÜM SEKTÖRLER İHRACATI

■ OCAK 2020
6.60 milyar \$

■ OCAK 2021
6.69 milyar \$

Değişim
1 %



TÜRKİYE GENELİ – KÜMÜLATİF KARŞILAŞTIRMA

Tüm Sektörler İhracatı - İlk 10 Ülke - EE Sektörü Payı

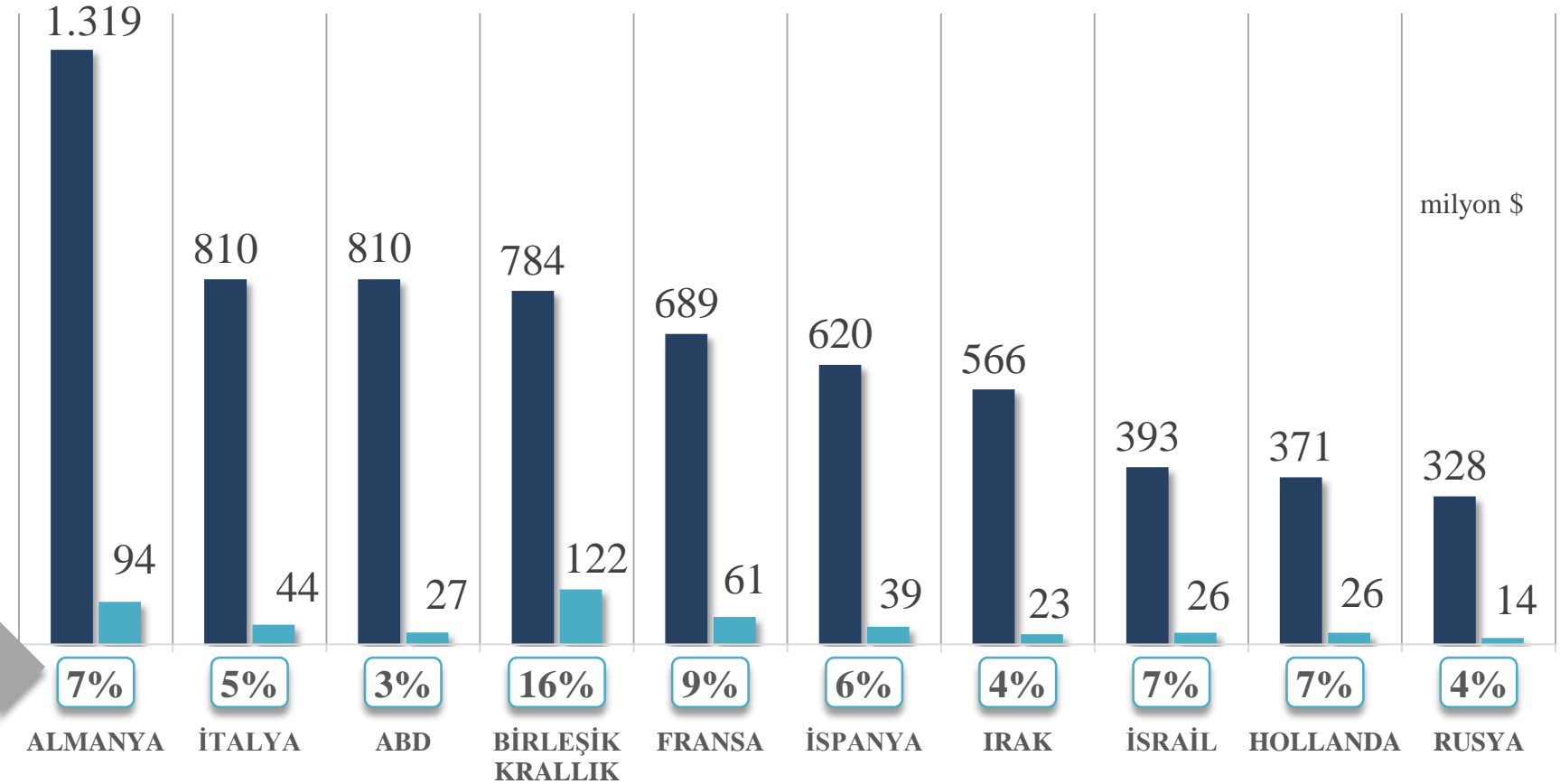


OCAK 2021

■ TÜM SEKTÖRLER
15.05 milyar \$

■ EE SEKTÖRÜ
915 milyon \$

PAY
6,1 %



ELEKTRİK ve ELEKTRONİK İHRACATÇILARI BİRLİĞİ

OCAK 2021 İHRACAT RAPORU