

ELEKTRİK ve ELEKTRONİK İHRACATÇILARI BİRLİĞİ

ŞUBAT 2021 İHRACAT RAPORU

***Not:** Rapor Elektrik ve Elektronik İhracatçıları Birliği'nin iştegal sahasındaki GTIP'ler baz alınarak hazırlanmıştır.

A. Elektrik Elektronik Sektörü İhracatı

B. Mal Grupları

- Beyaz Eşya
- Elektronik
- Elektrik, Elektrik Üretim ve Dağıtım Ekipmanları
- Kablolar

C. İlk 10 Ülke

D. Türkiye Tüm Sektörler İhracatı - İlk 10 Ülke

TÜRKİYE GENELİ - AYLIK/KÜMÜLATİF KARŞILAŞTIRMA

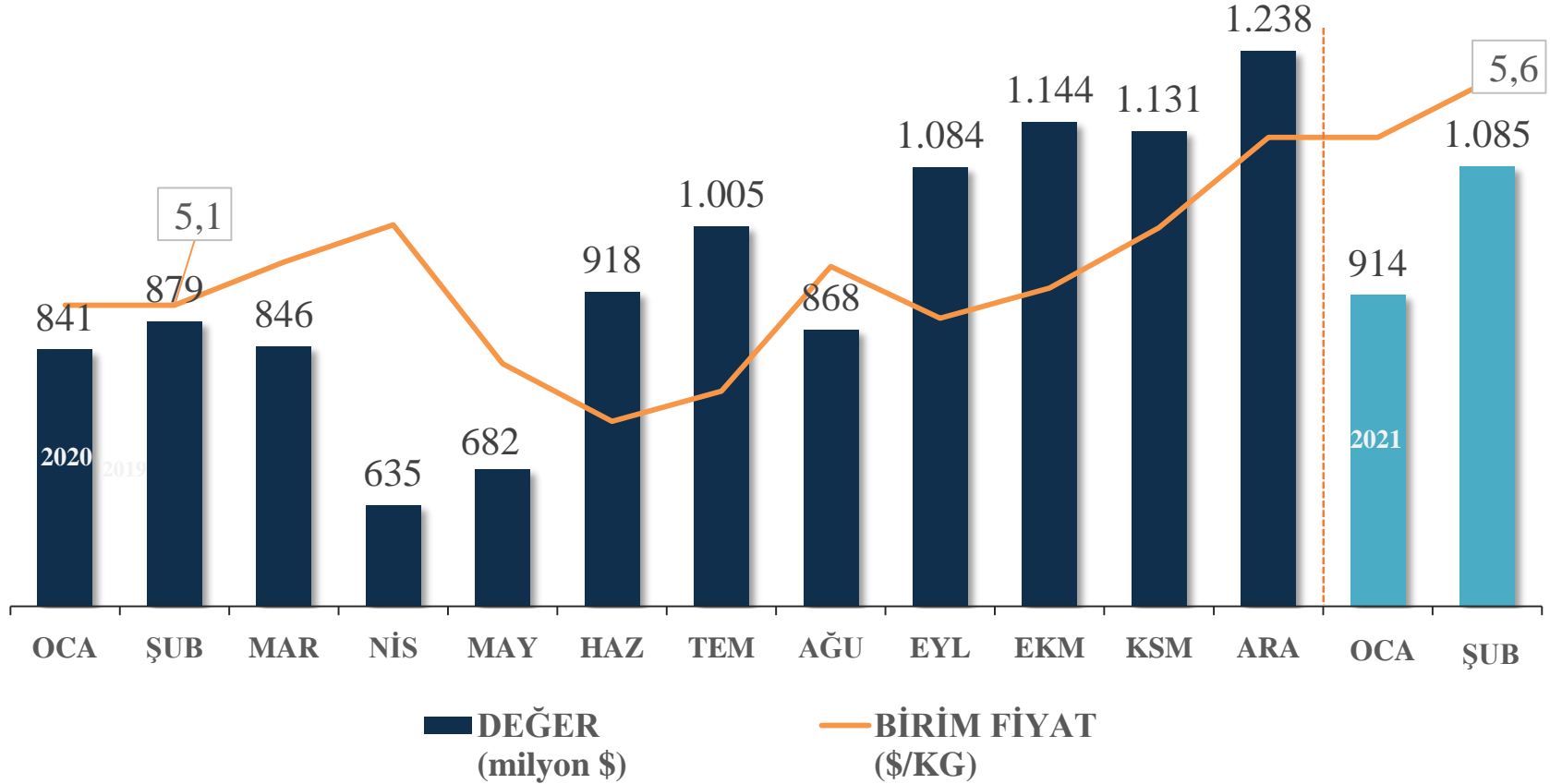
Elektrik Elektronik Sektörü İhracatı



OCAK-ŞUBAT 2020
1.720 milyon \$

OCAK-ŞUBAT 2021
1.998 milyon \$

2020-21 Değişim	Miktar	Değer	Birim Fiyat
ŞUBAT	12 %	23 %	10 %
OCA-ŞUB	8 %	16 %	8 %

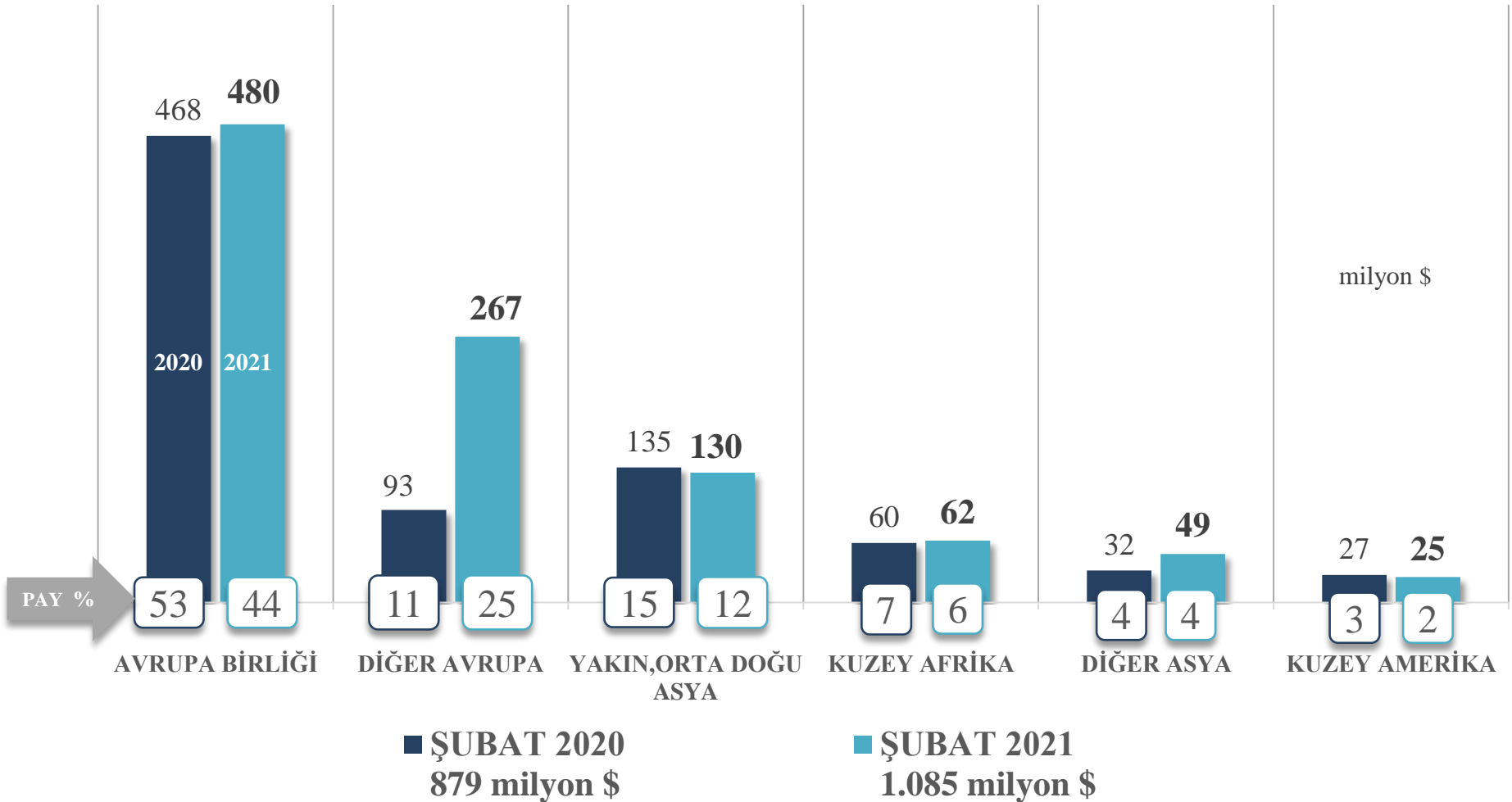


TÜRKİYE GENELİ - AYLIK KARŞILAŞTIRMA

Elektrik Elektronik Sektörü İhracatı



ÜLKE GRUPLARI



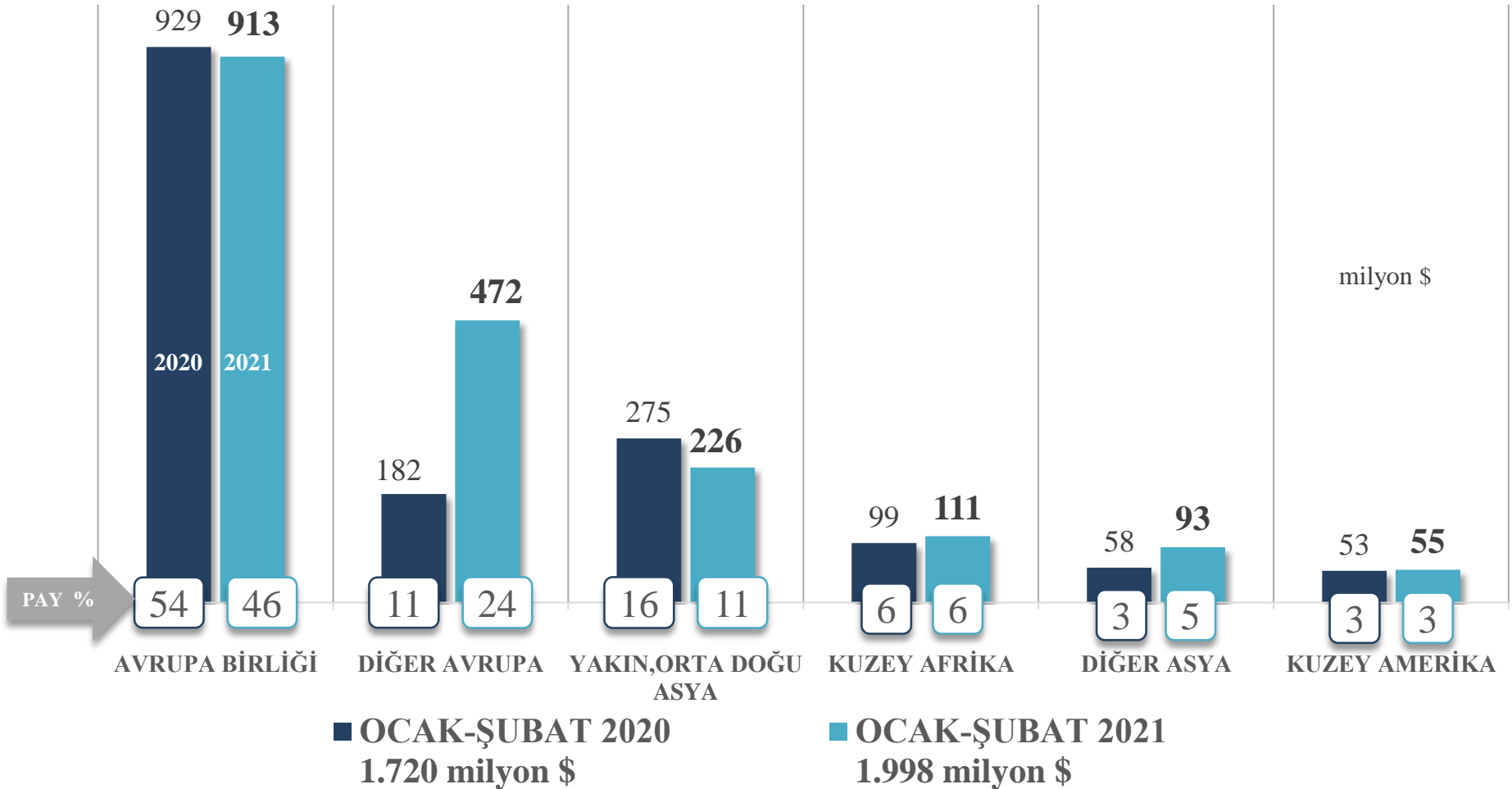
*Birleşik Krallık 2021 yılı itibari ile Diğer Avrupa ülkeleri arasında takip edilmektedir.

TÜRKİYE GENELİ - KÜMÜLATİF KARŞILAŞTIRMA

Elektrik Elektronik Sektörü İhracatı



ÜLKE GRUPLARI



*Birleşik Krallık 2021 yılı itibari ile Diğer Avrupa ülkeleri arasında takip edilmektedir.

TÜRKİYE GENELİ - AYLIK KARŞILAŞTIRMA

Elektrik Elektronik Sektörü İhracatı- İlk 10 Ülke

İLK 10 ÜLKE

TOPLAMI

154

■ ŞUBAT 2020
417 milyon \$

■ ŞUBAT 2021
567 milyon \$

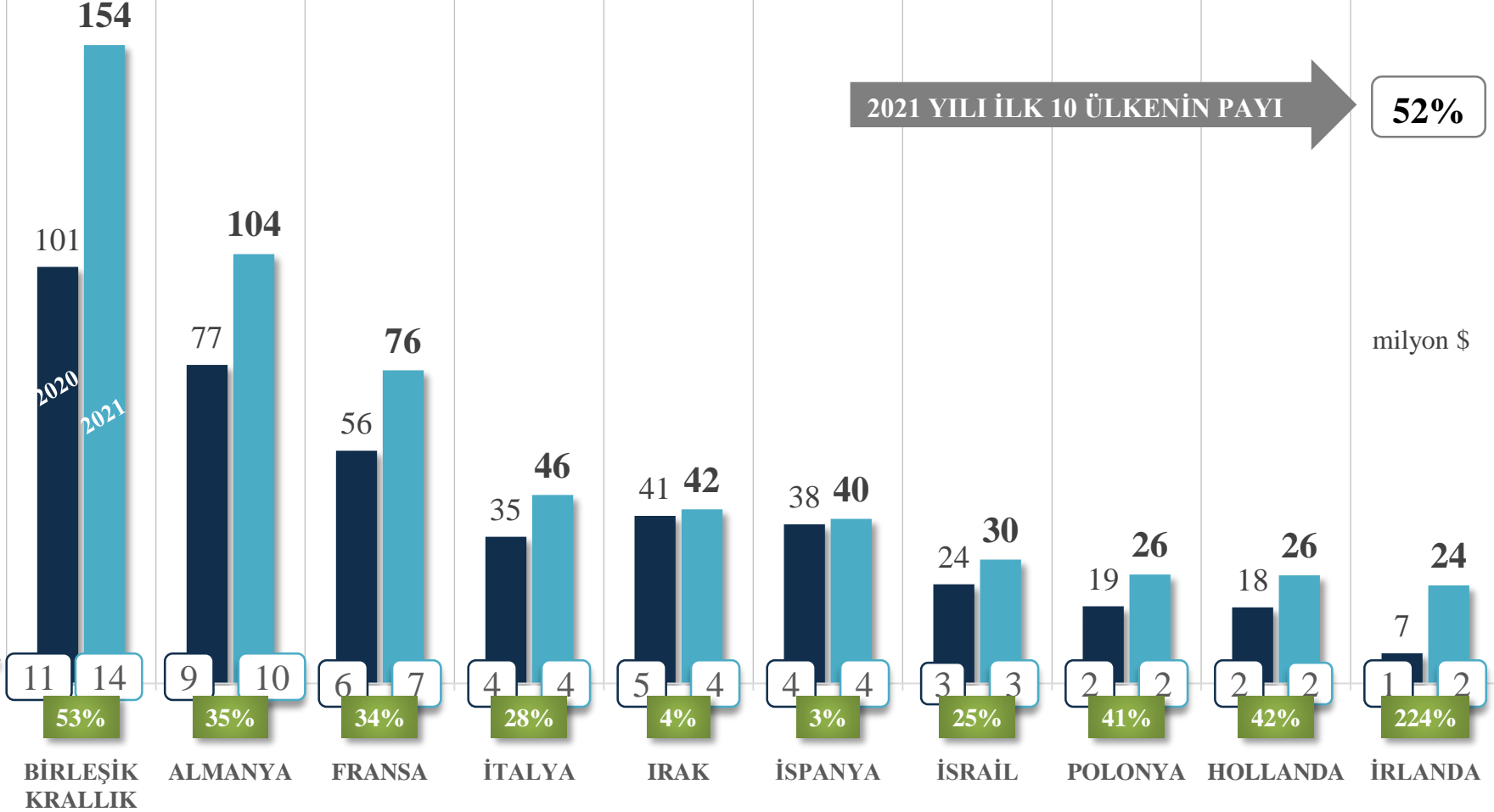
Değişim
% 36

2021 YILI İLK 10 ÜLKENİN PAYI

52%

milyon \$

PAY %



TÜRKİYE GENELİ - KÜMÜLATİF KARŞILAŞTIRMA

Elektrik Elektronik Sektörü İhracatı- İlk 10 Ülke

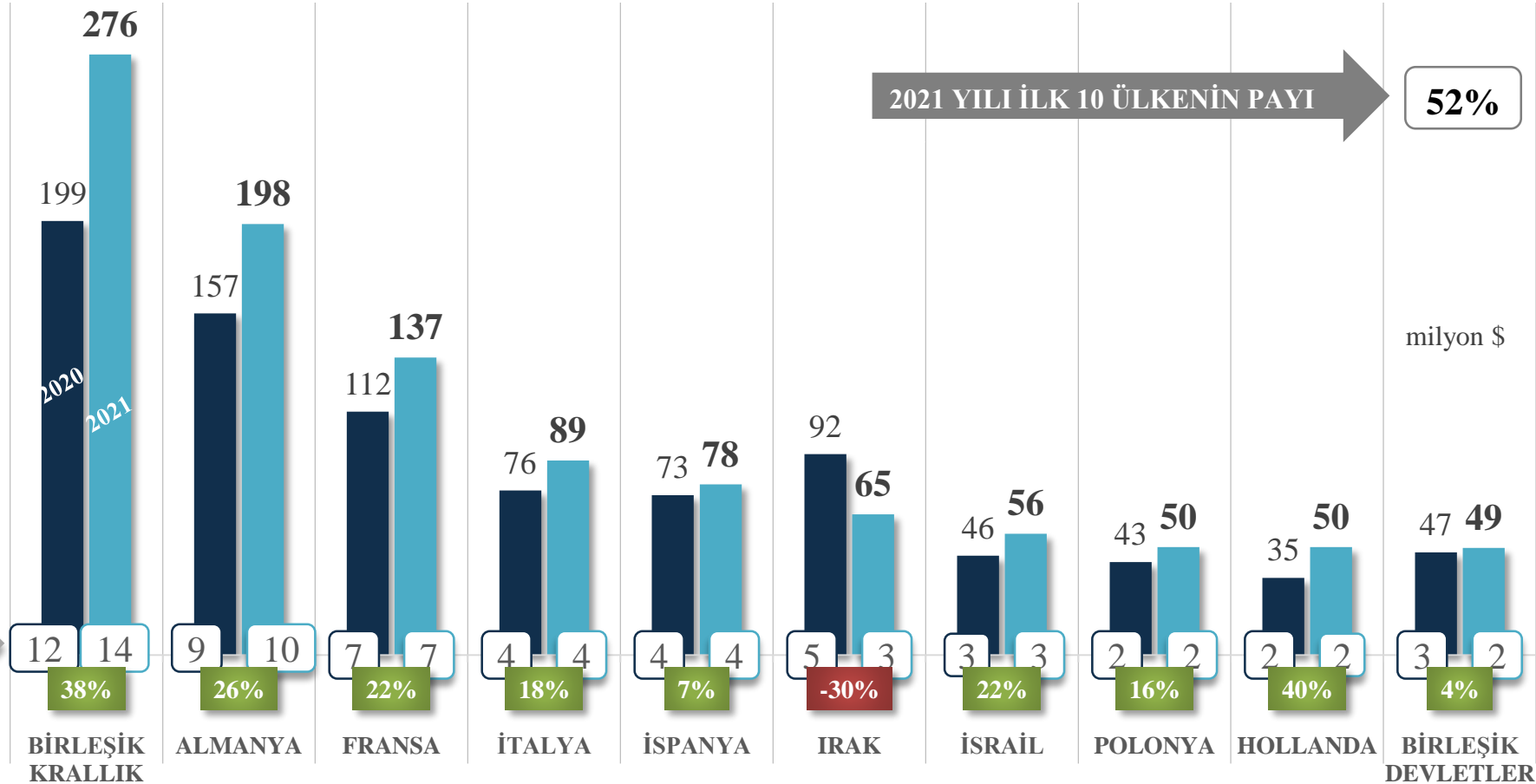


İLK 10 ÜLKE TOPLAMI

■ OCAK-ŞUBAT 2020
881 milyon \$

■ OCAK-ŞUBAT 2021
1.048 milyon \$

Değişim
% 19



TÜRKİYE GENELİ – KÜMÜLATİF KARŞILAŞTIRMA

Elektrik Elektronik Sektörü İhracatı Artan-Azalan İlk 10 Ülke



OCAK-ŞUBAT 2021

ARTIŞ SIRALAMA			MİLYON \$		DEĞİŞİM		PAY
2020	2021	ÜLKE	2020	2021	milyon \$	%	2021
1	1	BİRLEŞİK KRALLIK	199,5	276,1	76,6	38%	13,8%
2	2	ALMANYA	157,0	198,1	41,1	26%	9,9%
3	3	FRANSA	111,9	136,7	24,8	22%	6,8%
28	13	İRLANDA	13,7	37,0	23,4	171%	1,9%
44	19	ÖZBEKİSTAN	8,5	28,1	19,6	231%	1,4%
10	9	HOLLANDA	35,5	49,6	14,2	40%	2,5%
5	4	İTALYA	75,7	89,4	13,8	18%	4,5%
21	17	İSVEÇ	19,2	32,8	13,6	71%	1,6%
31	21	ÇİN HALK CUMHURİYETİ	12,4	24,7	12,3	100%	1,2%
18	12	ROMANYA	27,1	39,3	12,2	45%	2,0%
TOPLAM			660,4	911,9	251,5	38%	46%

AZALIŞ SIRALAMA			MİLYON \$		DEĞİŞİM		PAY
2020	2021	ÜLKE	2020	2021	milyon \$	%	2020
12	78	SUUDİ ARABİSTAN	34,3	3,2	-31,1	-91%	0,2%
4	6	IRAK	92,3	64,6	-27,7	-30%	3,2%
17	38	UKRAYNA	27,4	11,9	-15,6	-57%	0,6%
13	20	BİRLEŞİK ARAP EMİRLİKLERİ	32,7	25,5	-7,1	-22%	1,3%
32	60	İST.DERİ SERB.BÖLGE	12,4	5,4	-7,0	-56%	0,3%
22	34	LİBYA	19,1	13,2	-6,0	-31%	0,7%
19	22	AZERBAYCAN-NAHÇIVAN	26,6	21,0	-5,7	-21%	1,0%
53	113	YEMEN	5,8	1,2	-4,7	-80%	0,1%
39	56	GANA	10,1	5,8	-4,3	-42%	0,3%
34	44	KKTC	11,7	8,8	-2,9	-25%	0,4%
TOPLAM			272,4	160,5	-112,0	-41%	8%

TÜRKİYE GENELİ - KÜMÜLATİF KARŞILAŞTIRMA

Elektrik Elektronik Sektörü İhracatı - Döviz Bazında



OCAK-ŞUBAT 2021

Satır Etiketleri	TOPLAM FOB DÖVİZ		TOPLAM FOB USD		DEĞİŞİM		PAY 2020/21	
	2020	2021	2020	2021	DÖVİZ	ABD \$	ABD \$	ABD \$
EURO	814.934.379	851.363.421	883.798.440	1.018.229.315	4%	15%	51%	51%
AMERIKAN DOLARI	531.858.949	575.727.733	531.858.949	575.727.733	8%	8%	31%	29%
İNGİLİZ STERLİNİ	92.120.427	142.087.223	115.332.040	188.544.802	54%	63%	7%	9%
TÜRK LIRASI	962.989.370	1.292.998.494	164.558.143	185.193.249	34%	13%	10%	9%
POLONYA ZLOTISI (YENİ)	47.048.985	46.079.829	11.366.480	10.896.230	-2%	-4%	0,7%	0,5%
RUS RUBLESİ	242.384.699	480.126.599	3.768.289	6.292.851	98%	67%	0,2%	0,3%
AVUSTRALYA DOLARI	2.813.117	5.919.340	1.819.738	4.424.227	110%	143%	0,1%	0,2%
ÇEK KORUNASI	75.162.915	86.935.525	3.121.162	3.837.475	16%	23%	0,2%	0,2%
ÇİN RENMINBİSİ	2.597.458	10.885.181	366.181	1.597.581	319%	336%	0,0%	0,1%
İSVEÇ KRONU	14.061.906	13.446.385	1.419.753	1.547.189	-4%	9%	0,1%	0,1%
İSVİÇRE FRANKI	303.842	795.628	307.266	839.014	162%	173%	0,0%	0,0%
KANADA DOLARI	1.425.422	902.462	1.026.415	682.791	-37%	-33%	0,1%	0,0%
BAE DİRHEMİ	996.434	1.220.880	269.063	293.039	23%	9%	0,0%	0,0%
NORVEÇ KRONU	1.857.015	462.175	183.538	52.805	-75%	-71%	0,0%	0,0%
KAZAKİSTAN TENGESİ	-	18.738.840	-	44.526			0,0%	0,0%
JAPON YENİ	1.290.139	1.196.180	11.746	11.413	-7%	-3%	0,0%	0,0%
KATAR RİYALİ	369.767	19.732	100.752	5.389	-95%	-95%	0,0%	0,0%
ROMANYA LEUSU	1.405.857	17.180	312.370	3.898	-99%	-99%	0,0%	0,0%
DANİMARKA KRONU	1.333	-	196	-	-100%	-100%	0,0%	
SUUDİ ARABİSTAN RİYALİ	5.139	-	1.370	-	-100%	-100%	0,0%	
Genel Toplam	2.800.649.239	3.532.608.173	1.719.621.892	1.998.223.527	26,1%	16,2%		

A. Elektrik Elektronik Sektörü İhracatı

B. Mal Grupları

- Beyaz Eşya
- Elektronik
- Elektrik, Elektrik Üretim ve Dağıtım Ekipmanları
- Kablolar

C. İlk 10 Ülke

D. Türkiye Tüm Sektörler İhracatı - İlk 10 Ülke

TÜRKİYE GENELİ - AYLIK KARŞILAŞTIRMA

Elektrik Elektronik Sektörü İhracatı

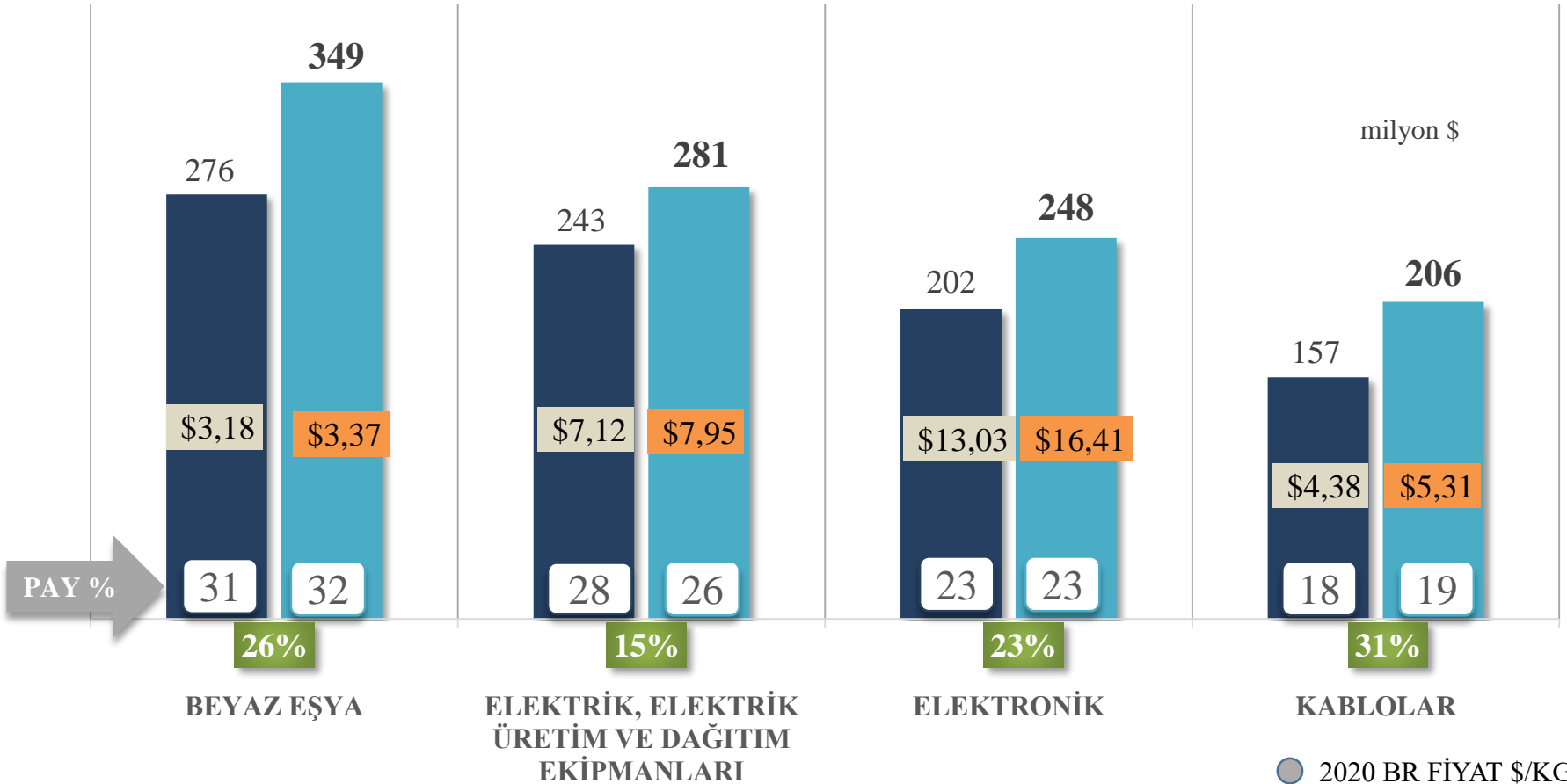


MAL GRUBU

■ ŞUBAT 2020
879 milyon \$

■ ŞUBAT 2021
1.085 milyon \$

Değişim
23 %



TÜRKİYE GENELİ – BİR ÖNCEKİ AY KARŞILAŞTIRMA

Elektrik Elektronik Sektörü İhracatı

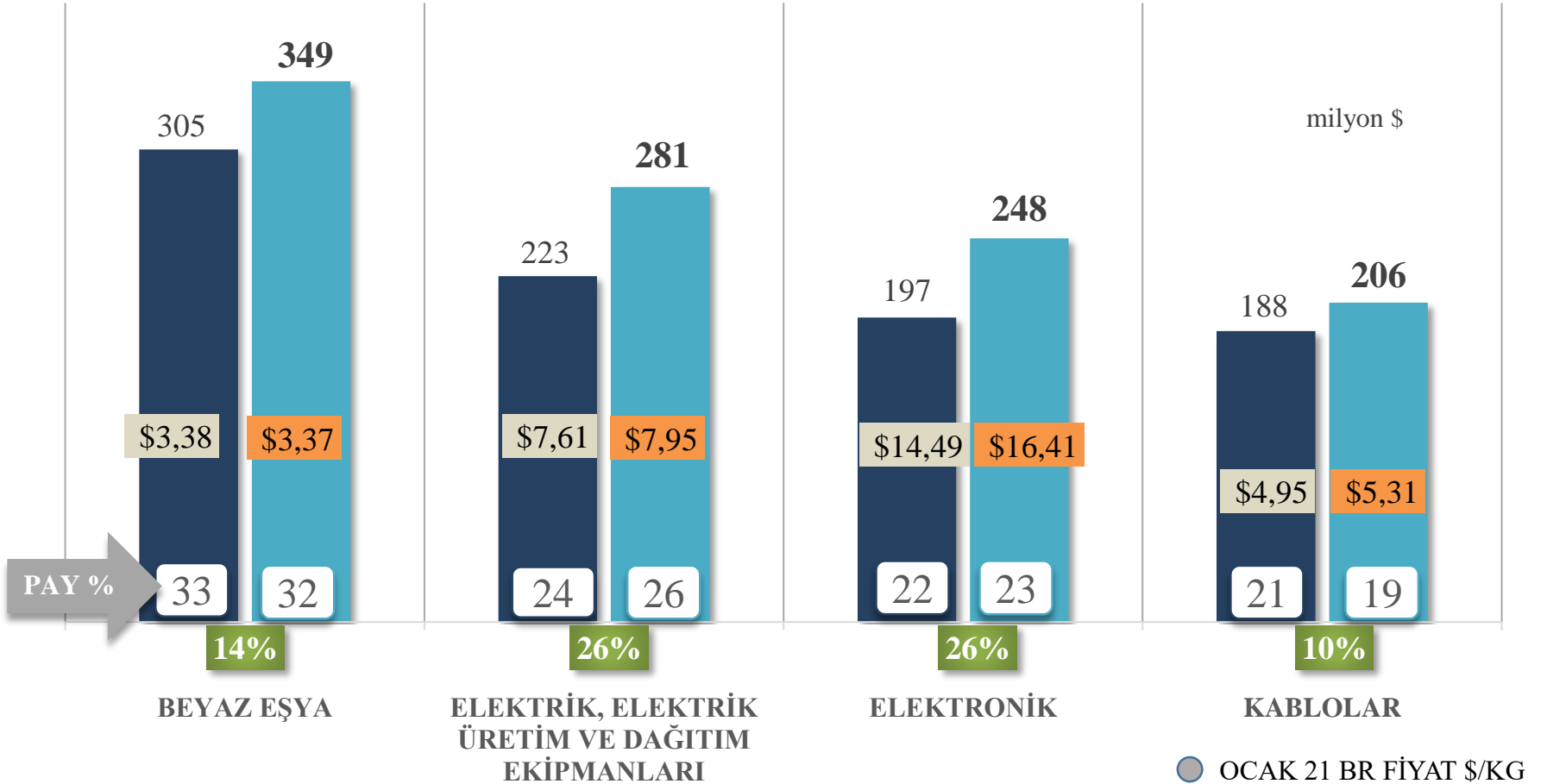


MAL GRUBU

■ OCAK 2021
914 milyon \$

■ ŞUBAT 2021
1.085 milyon \$

Değişim
19 %



TÜRKİYE GENELİ - KÜMÜLATİF KARŞILAŞTIRMA

Elektrik Elektronik Sektörü İhracatı

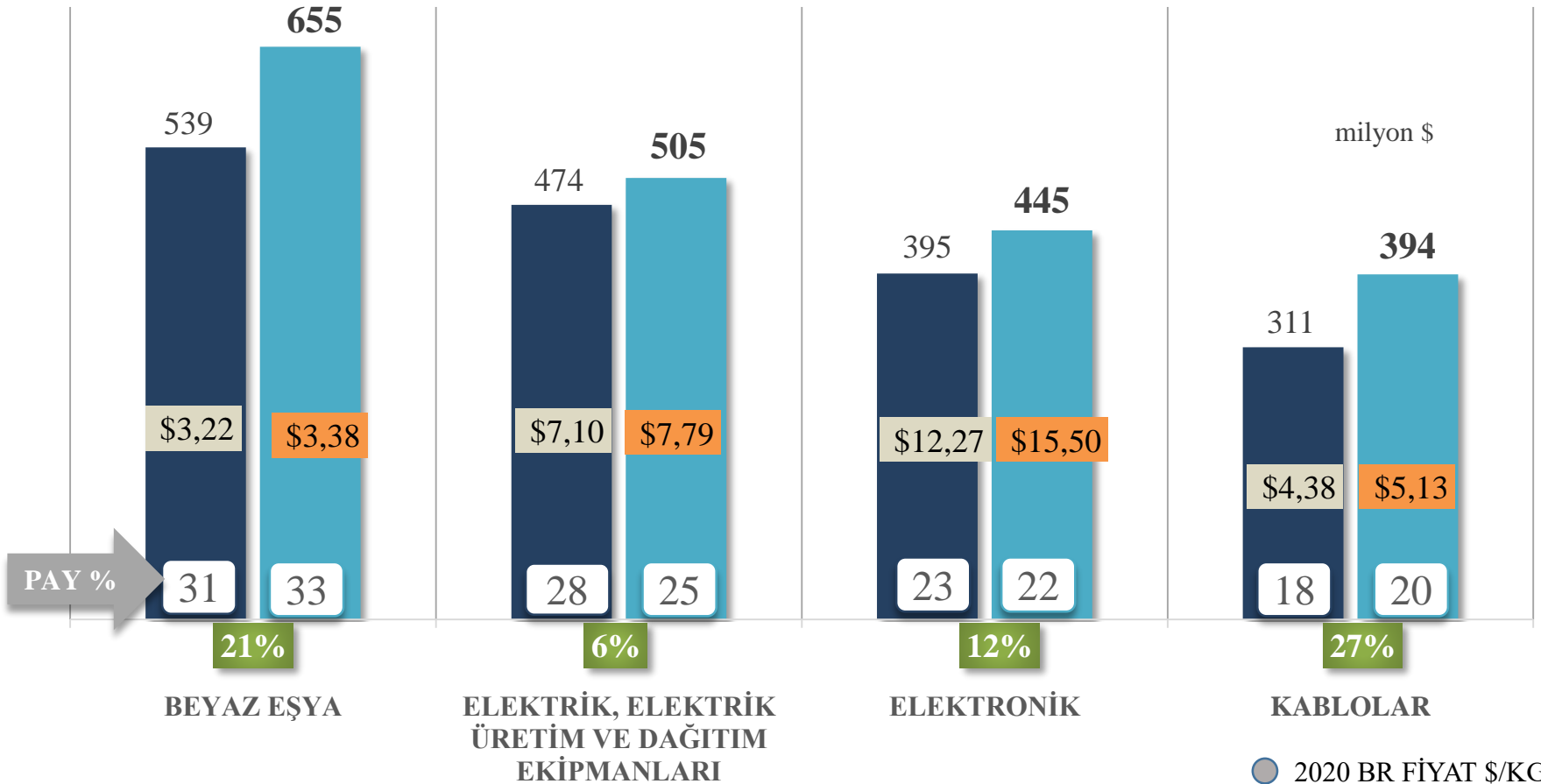


MAL GRUBU

■ OCAK-ŞUBAT 2020
1.720 milyon \$

■ OCAK-ŞUBAT 2021
1.998 milyon \$

Değişim
16 %



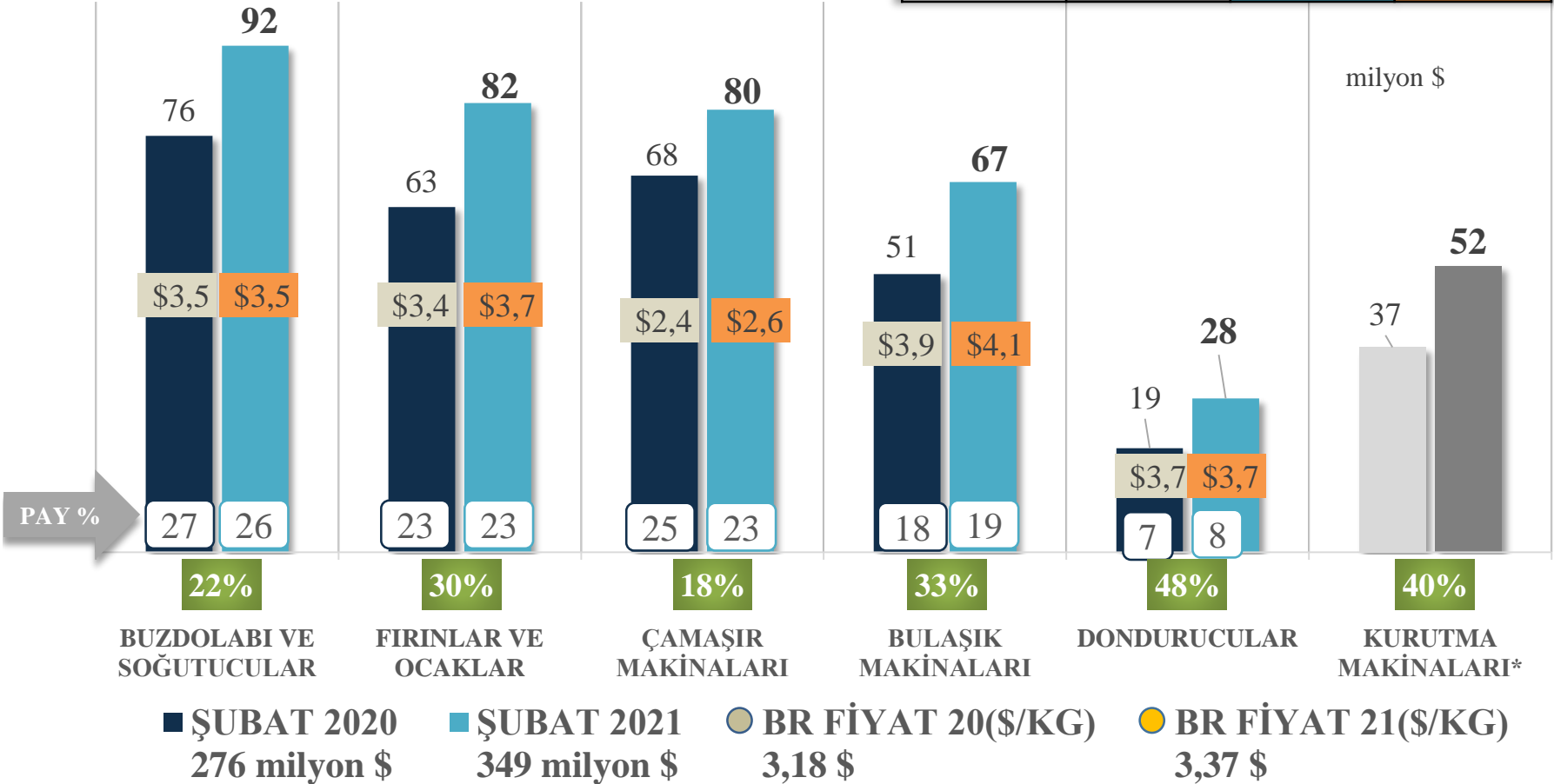
TÜRKİYE GENELİ - AYLIK KARŞILAŞTIRMA

Beyaz Eşya İhracatı



BEYAZ EŞYA

ŞUBAT 2020-21	Miktar	Değer	Birim Fiyat
Değişim	19 %	26 %	6 %



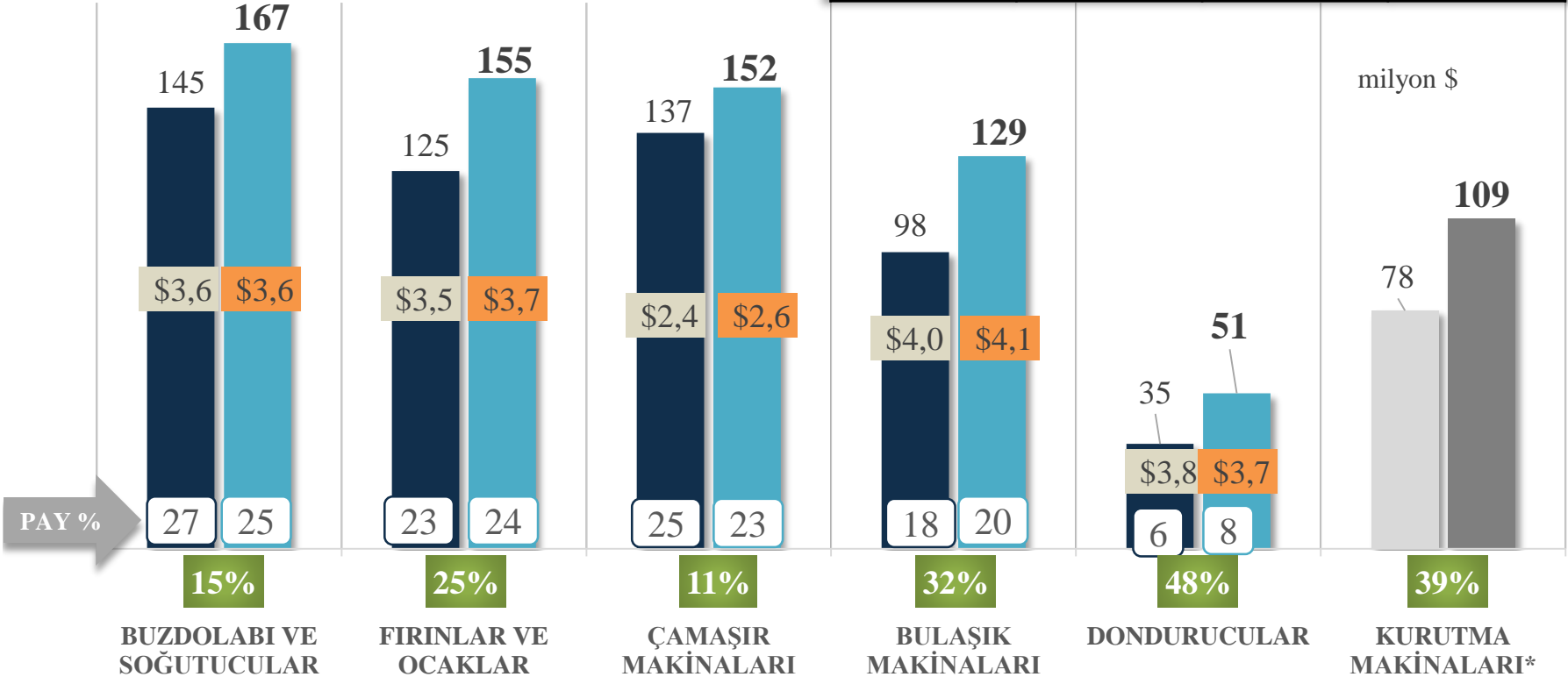
*Birlik iştigali dışında GTİPler içerdiğinden toplamlara dâhil edilmemiştir.

TÜRKİYE GENELİ - KÜMÜLATİF KARŞILAŞTIRMA

Beyaz Eşya İhracatı



BEYAZ EŞYA



■ OCAK-ŞUBAT 2020 539 milyon \$
 ■ OCAK-ŞUBAT 2021 655 milyon \$
 ● BR FİYAT 20(\$/KG) 3,22 \$
 ● BR FİYAT 21(\$/KG) 3,38 \$

*Birlik işçigali dışında GTİPler içerdiğinden toplamlara dâhil edilmemiştir.

TÜRKİYE GENELİ – KÜMÜLATİF KARŞILAŞTIRMA

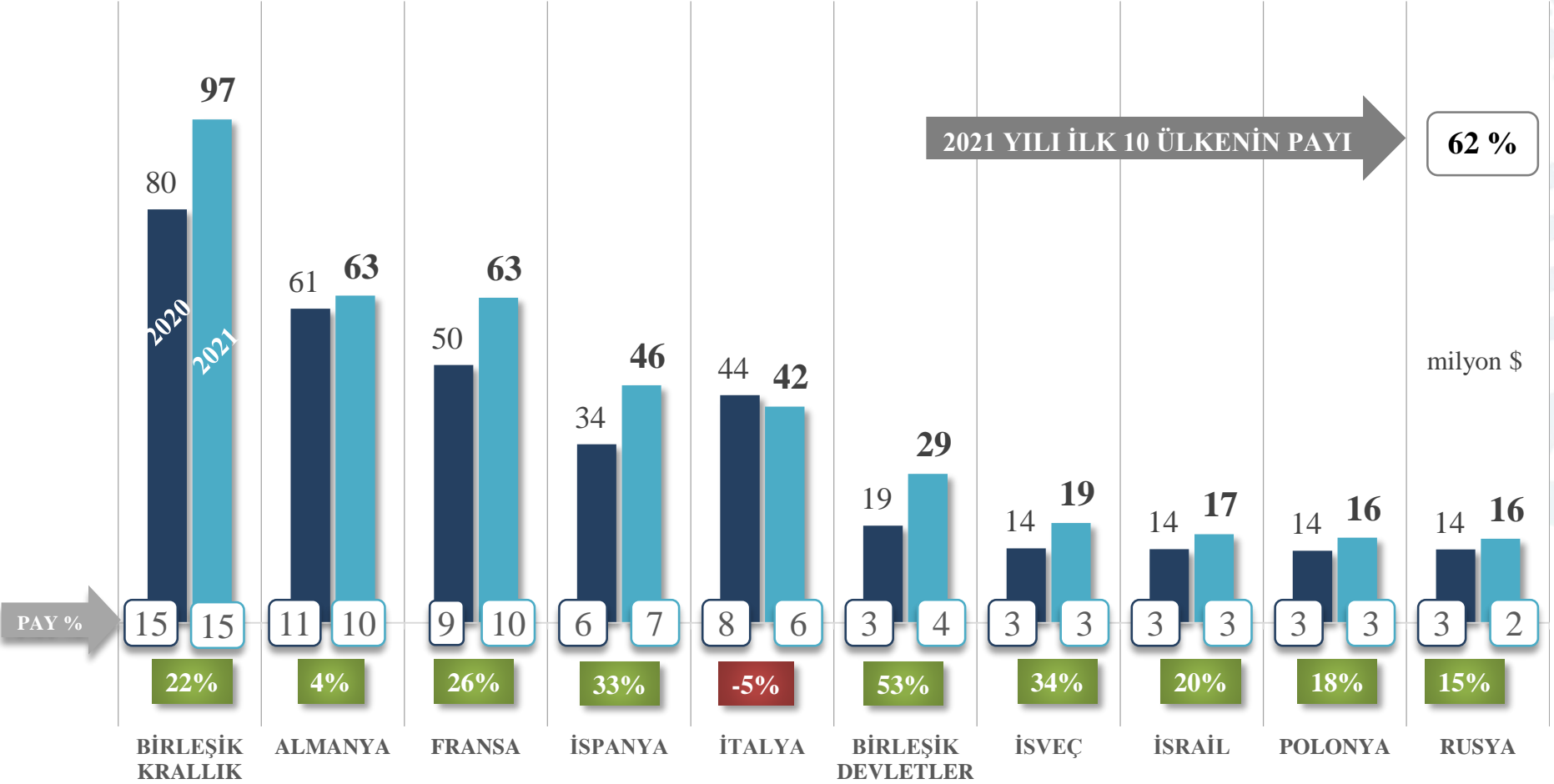
Beyaz Eşya İhracatı - İlk 10 Ülke

BEYAZ EŞYA İLK 10 ÜLKE TOPLAMI

■ OCAK-ŞUBAT 2020
344 milyon \$

■ OCAK-ŞUBAT 2021
409 milyon \$

Değişim
19 %



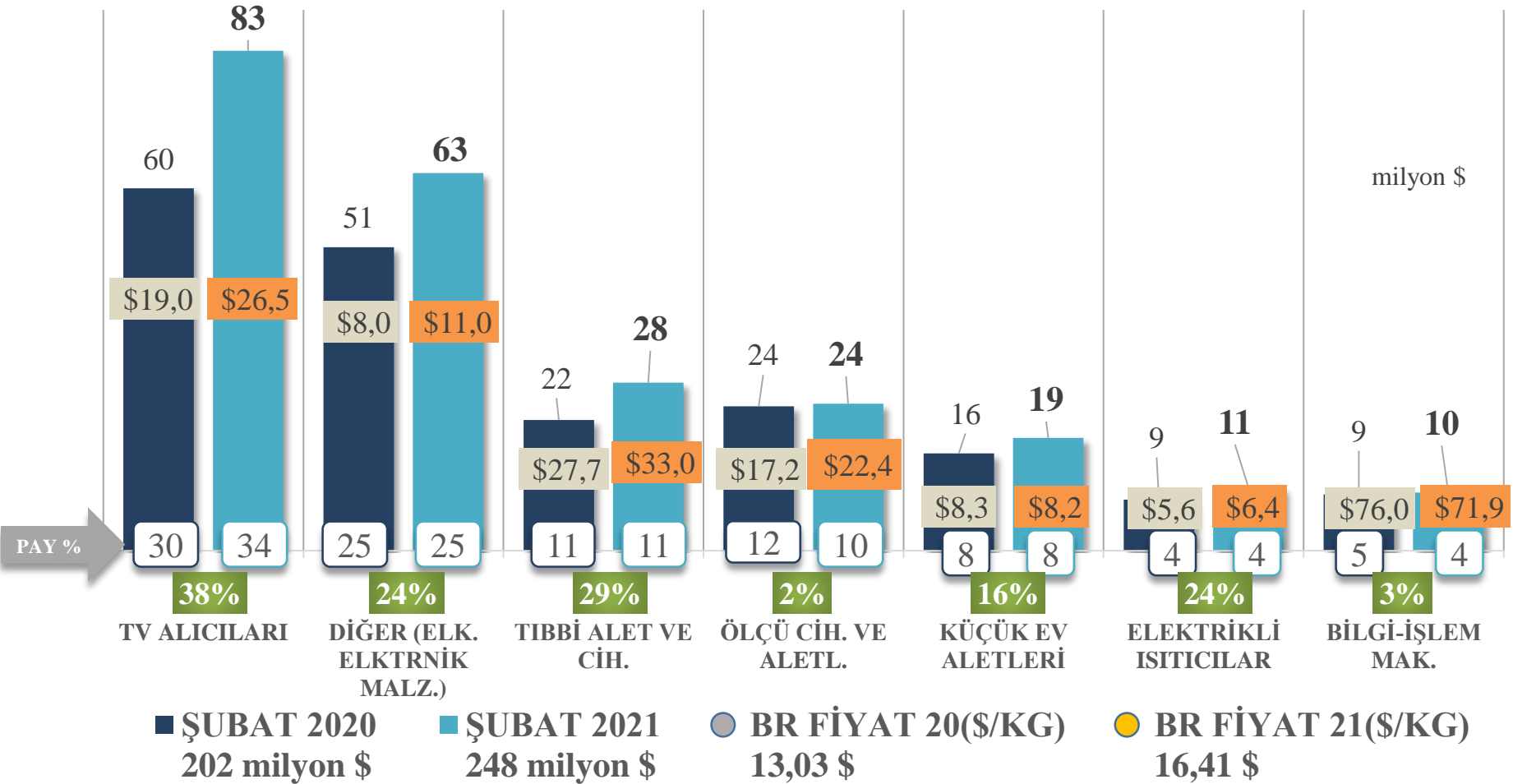
TÜRKİYE GENELİ - AYLIK KARŞILAŞTIRMA

Elektronik İhracatı



ELEKTRONİK

ŞUBAT 2020-21	Miktar	Değer	Birim Fiyat
Değişim	-2 %	23 %	26 %



TÜRKİYE GENELİ – KÜMÜLATİF KARŞILAŞTIRMA

Elektronik İhracatı - İlk 10 Ülke

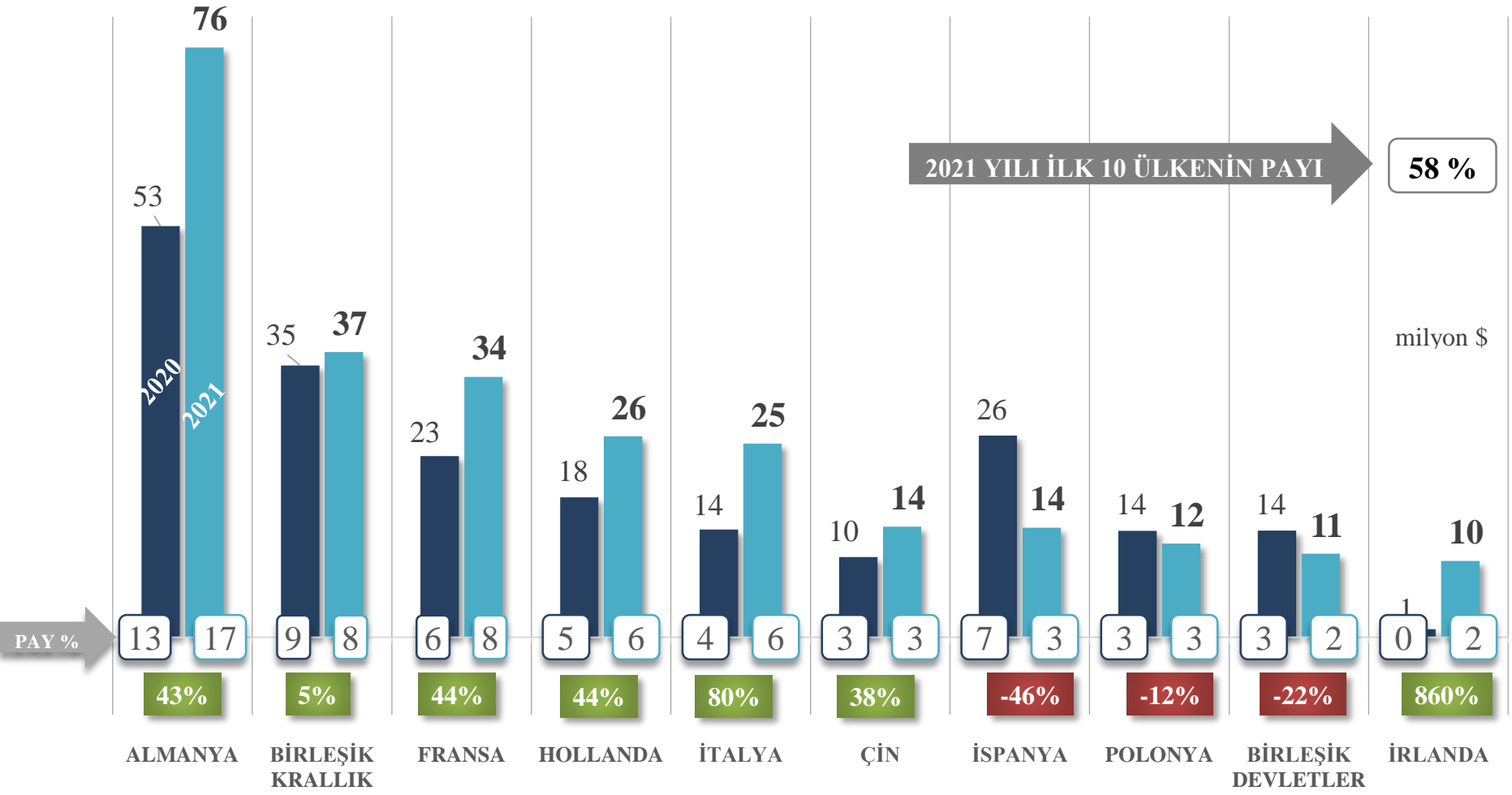


ELEKTRONİK İLK 10 ÜLKE TOPLAMI

■ OCAK-ŞUBAT 2020
208 milyon \$

■ OCAK-ŞUBAT 2021
258 milyon \$

Değişim
24 %



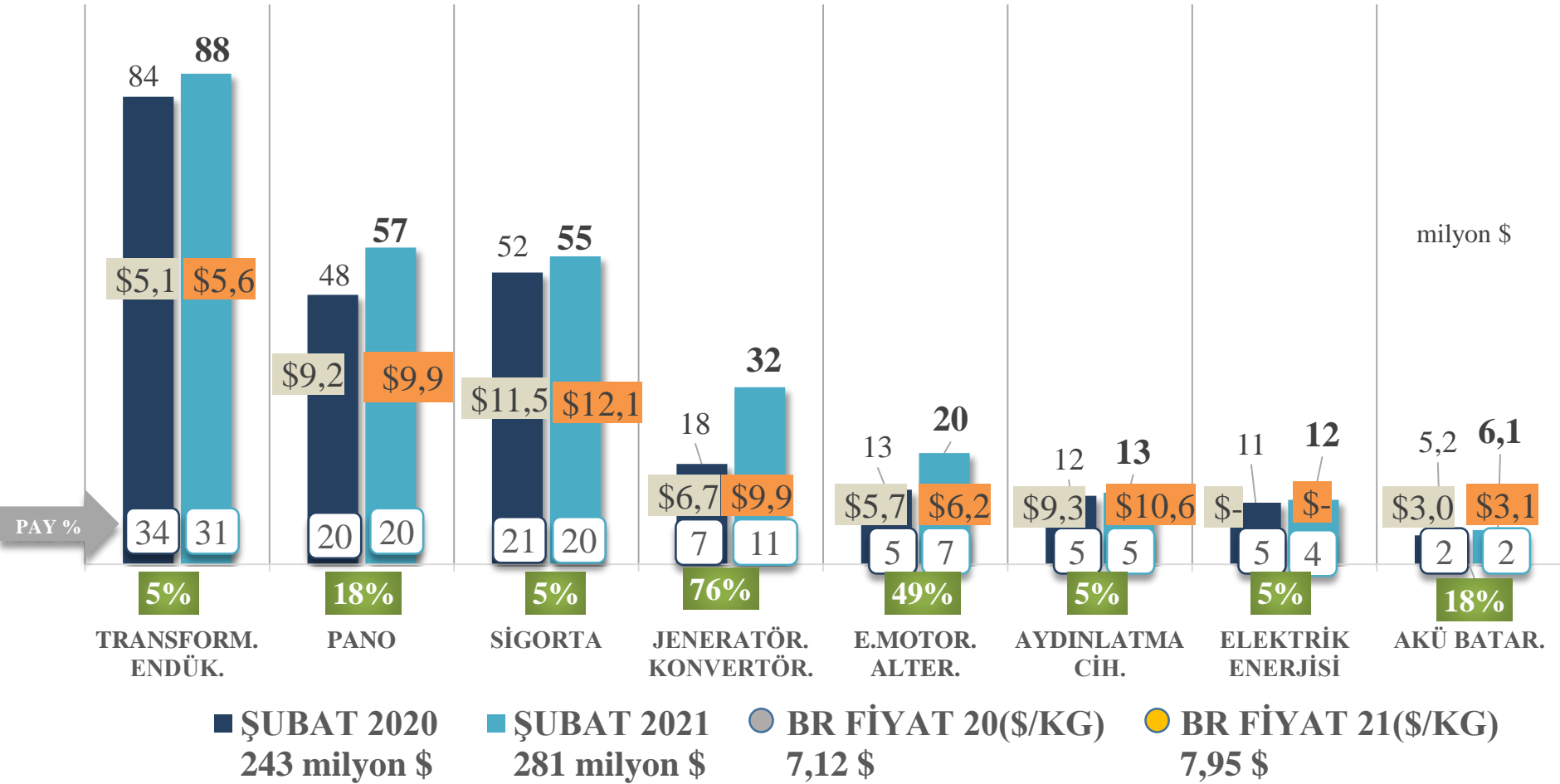
TÜRKİYE GENELİ - AYLIK KARŞILAŞTIRMA

Elektrik, Elektrik Üretim ve Dağıtım Ekipmanları İhracatı



ELK. ÜRT. DĞT.

ŞUBAT 2020-21	Miktar	Değer	Birim Fiyat
Değişim	3 %	15 %	12 %



TÜRKİYE GENELİ – KÜMÜLATİF KARŞILAŞTIRMA

Elk. Ürt. Dağ. İhracatı - İlk 10 Ülke

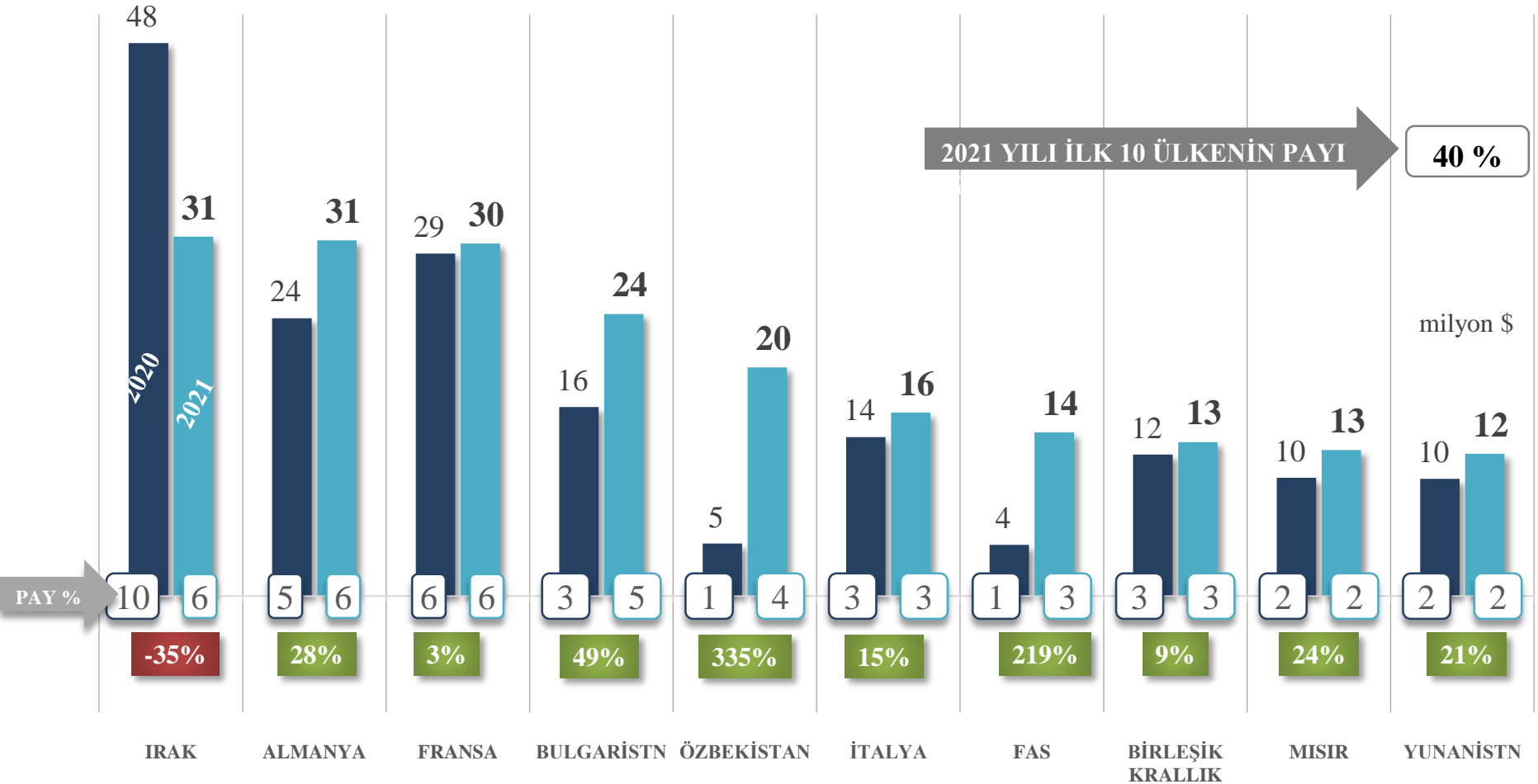


ELK. ÜRT. DĞT. İLK 10 ÜLKE TOPLAMI

■ OCAK-ŞUBAT 2020
172 milyon \$

■ OCAK-ŞUBAT 2021
204 milyon \$

Değişim
18 %



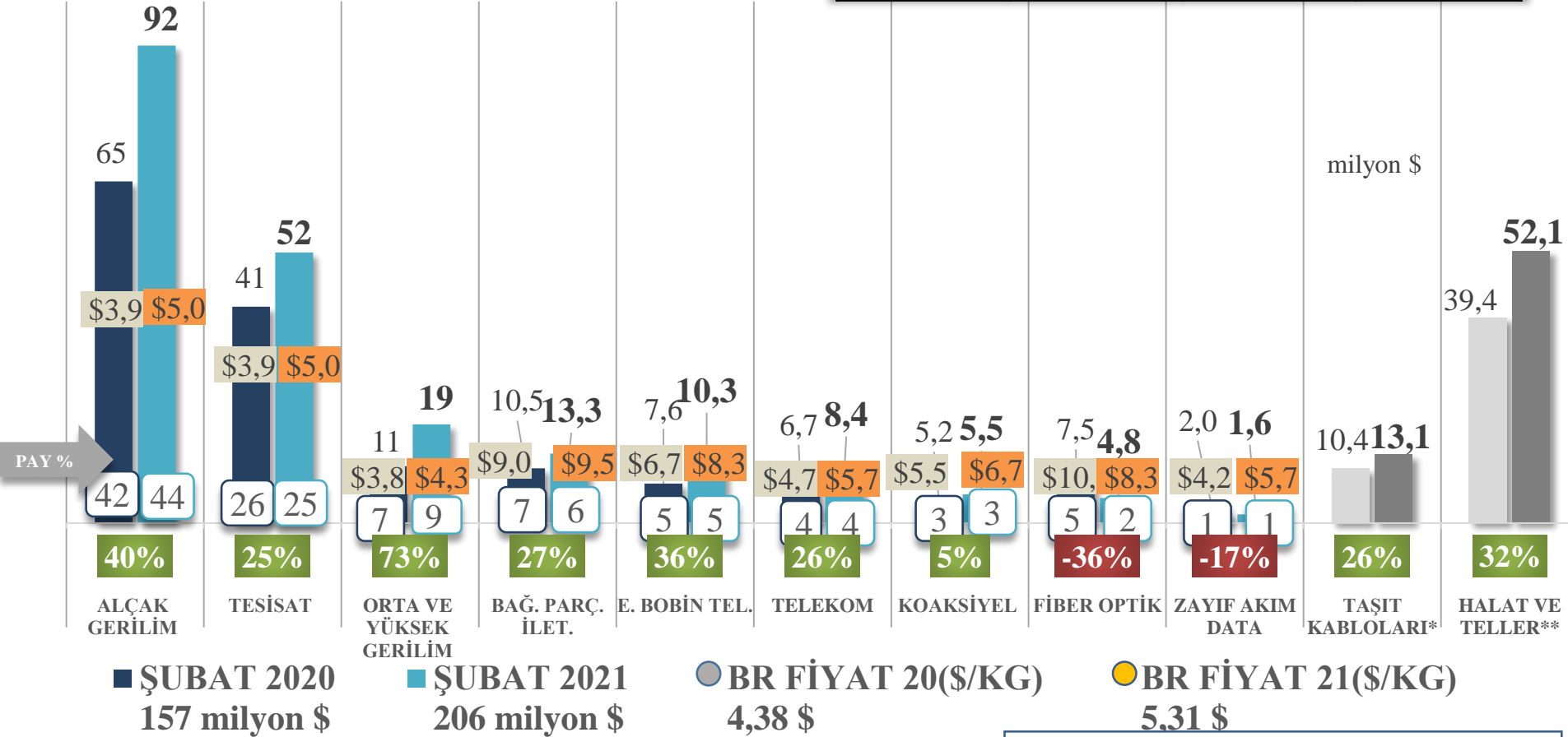
TÜRKİYE GENELİ - AYLIK KARŞILAŞTIRMA

Kablo İhracatı



KABLolar

ŞUBAT 2020-21	Miktar	Değer	Birim Fiyat
Değişim	8 %	31 %	21 %



*854430-Taşıtlarda kullanılan Kablo Bağlantı Takımları
 **741300-Bakırdan İnce,Kalın,Örme vb. Halatlar
 **761410- 761490 Alüminyum Tellerden Halatlar

Taşıtlar ve Halat-Teller Birlik işçisi dışında GTİP'ler içerdiğinden toplamlara dâhil edilmemiştir.

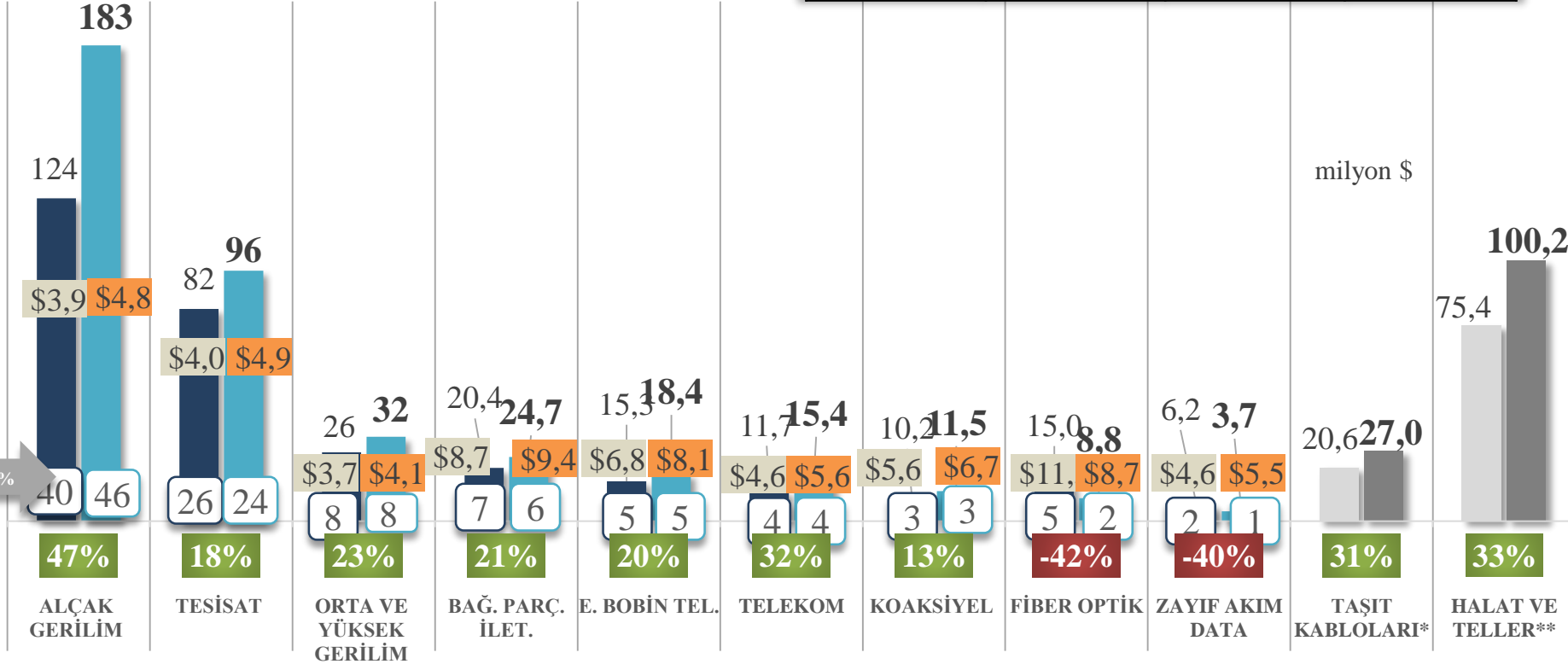
TÜRKİYE GENELİ - KÜMÜLATİF KARŞILAŞTIRMA

Kablo İhracatı



KABLolar

OCAK-ŞUBAT 2020-21	Miktar	Değer	Birim Fiyat
Değişim	8 %	27 %	17 %



■ OCAK-ŞUBAT 2020 311 milyon \$
 ■ OCAK-ŞUBAT 2021 394 milyon \$
 ● BR FİYAT 20(\$/KG) 4,38 \$
 ● BR FİYAT 21(\$/KG) 5,13 \$

*854430-Taşıtlarda kullanılan Kablo Bağlantı Takımları
 **741300-Bakırdan İnce,Kalın,Örme vb. Halatlar
 **761410- 761490 Alüminyum Tellerden Halatlar

Taşıtlar ve Halat-Teller Birlik işçiliği dışında GTİP'ler içerdiğinden toplamlara dâhil edilmemiştir.

TÜRKİYE GENELİ – KÜMÜLATİF KARŞILAŞTIRMA

Kablo İhracatı - İlk 10 Ülke

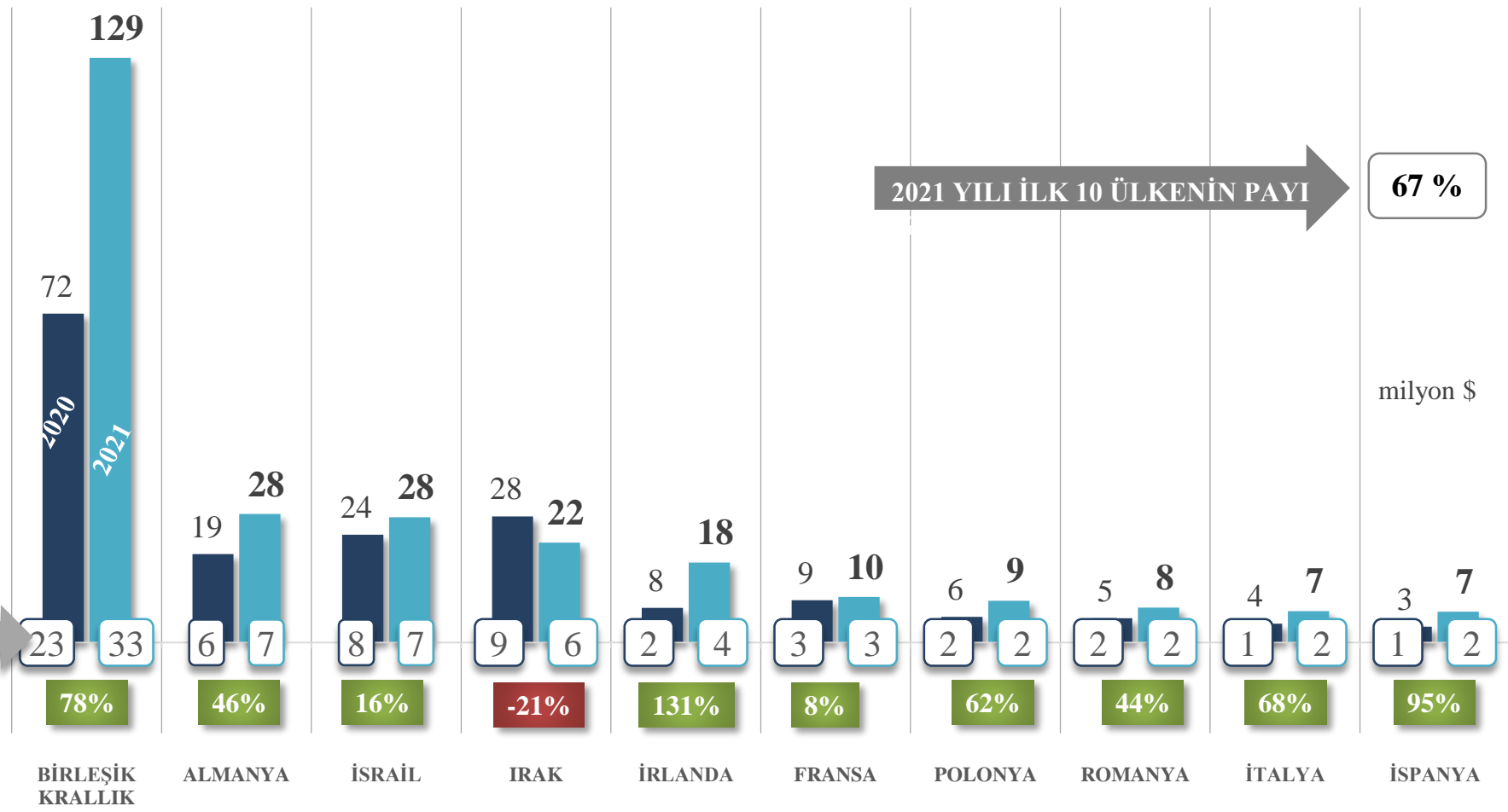


KABLO İLK 10 ÜLKE TOPLAMI

■ OCAK-ŞUBAT 2020
179 milyon \$

■ OCAK-ŞUBAT 2021
265 milyon \$

Değişim
48 %



A. Elektrik Elektronik Sektörü İhracatı

B. Mal Grupları

- Beyaz Eşya
- Elektronik
- Elektrik, Elektrik Üretim ve Dağıtım Ekipmanları
- Kablolar

C. İlk 10 Ülke

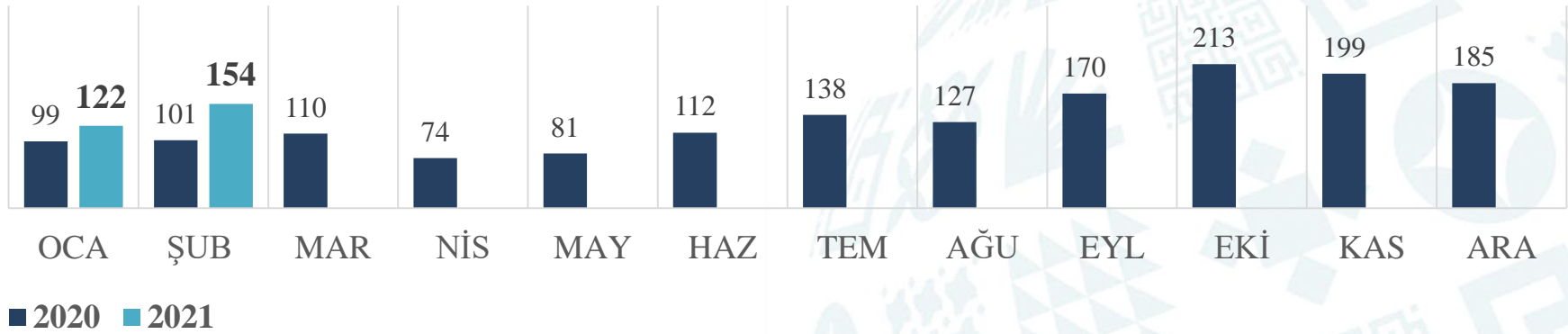
D. Türkiye Tüm Sektörler İhracatı - İlk 10 Ülke

TÜRKİYE GENELİ ELEKTRİK ELEKTRONİK SEKTÖRÜ İHRACATI

1. Birleşik Krallık



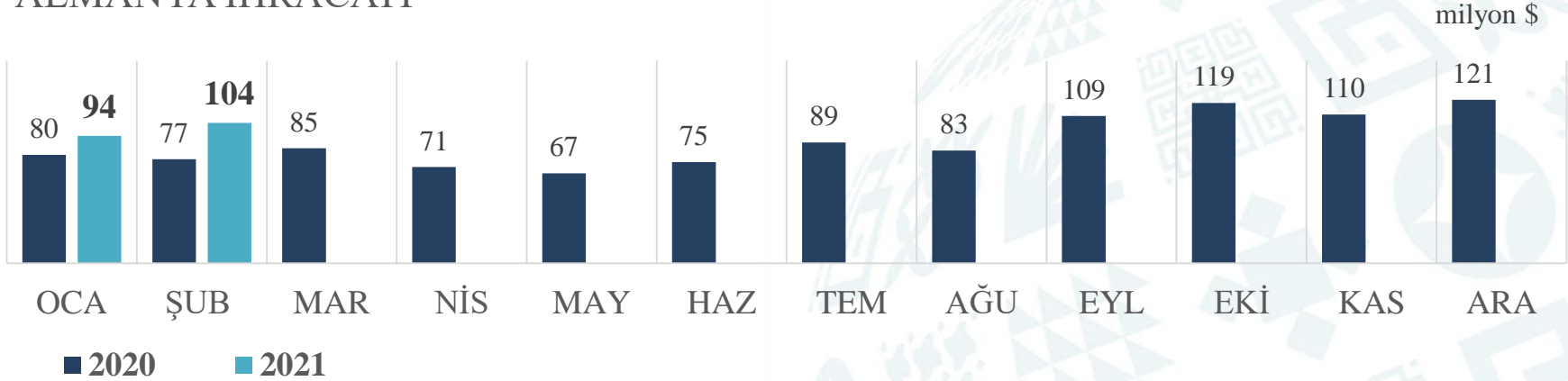
BİRLEŞİK KRALLIK İHRACATI



OCAK-ŞUBAT 2021

	milyon \$		Değişim		2021 Payı	İHRACATTAKİ SIRA	
	2020	2021	milyon \$	%		2020	2021
	199	276	76,57	38%		1	1
KABLOLAR	72,48	128,90	56,42	78%	47%		
BEYAZ EŞYA	79,81	97,16	17,35	22%	35%		
ELEKTRONİK	35,02	36,75	1,73	5%	13%		
ELK. ÜRT. DAĞ.	12,18	13,25	1,07	9%	5%		

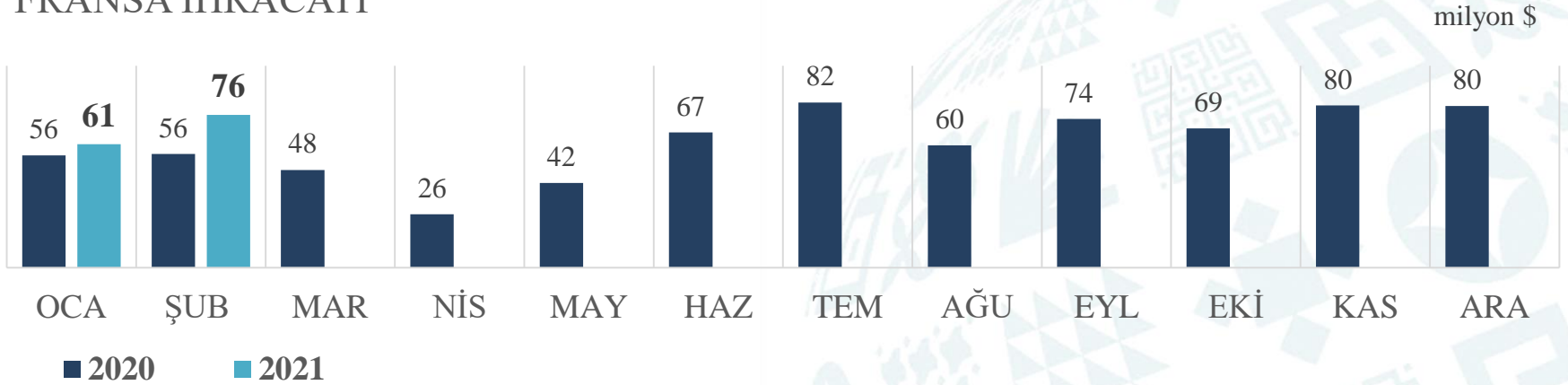
ALMANYA İHRACATI



OCAK-ŞUBAT 2021

	milyon \$		Değişim		2021 Payı	İHRACATTAKİ SIRA	
	2020	2021	milyon \$	%		2020	2021
	157	198	41,10	26%		2	2
ELEKTRONİK	52,99	76,01	23,02	43%	38%		
BEYAZ EŞYA	60,67	63,18	2,51	4%	32%		
ELK. ÜRT. DAĞ.	23,90	30,60	6,70	28%	15%		
KABLolar	19,49	28,36	8,87	46%	14%		

FRANSA İHRACATI



OCAK-ŞUBAT 2021

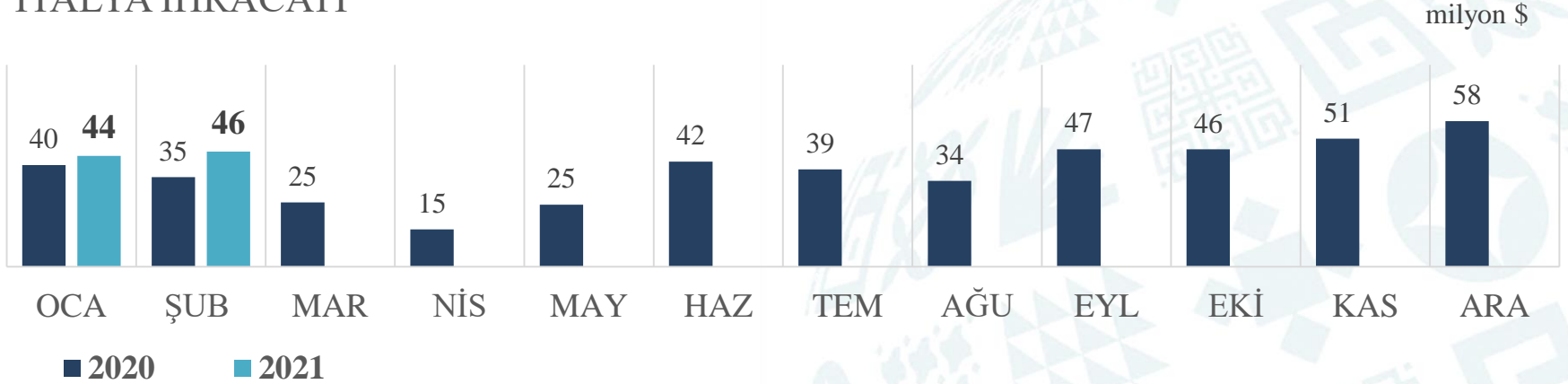
	milyon \$		Değişim		2021 Payı	İHRACATTAKİ SIRA	
	2020	2021	milyon \$	%		2020	2021
	112	137	24,81	22%		3	3
BEYAZ EŞYA	49,77	62,77	13,00	26%	46%		
ELEKTRONİK	23,35	33,56	10,21	44%	25%		
ELK. ÜRT. DAĞ.	29,44	30,32	0,88	3%	22%		
KABLOLAR	9,33	10,05	0,72	8%	7%		

TÜRKİYE GENELİ ELEKTRİK ELEKTRONİK SEKTÖRÜ İHRACATI

4.İtalya



İTALYA İHRACATI



OCAK-ŞUBAT 2021

	milyon \$		Değişim		2021 Payı	İHRACATTAKİ SIRA
	2020	2021	milyon \$	%		
	76	89	13,77	18%		4
BEYAZ EŞYA	43,97	41,76	-2,22	-5%	47%	
ELEKTRONİK	13,87	24,95	11,08	80%	28%	5
ELK. ÜRT. DAĞ.	13,68	15,79	2,12	15%	18%	
KABLolar	4,13	6,92	2,79	68%	8%	

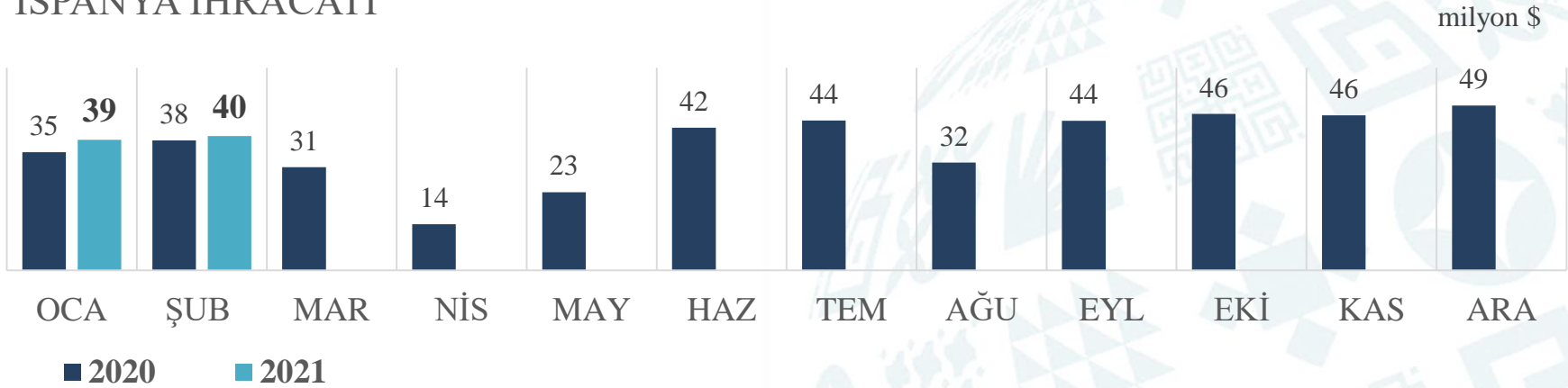
2020 2021

TÜRKİYE GENELİ ELEKTRİK ELEKTRONİK SEKTÖRÜ İHRACATI

5.İspanya



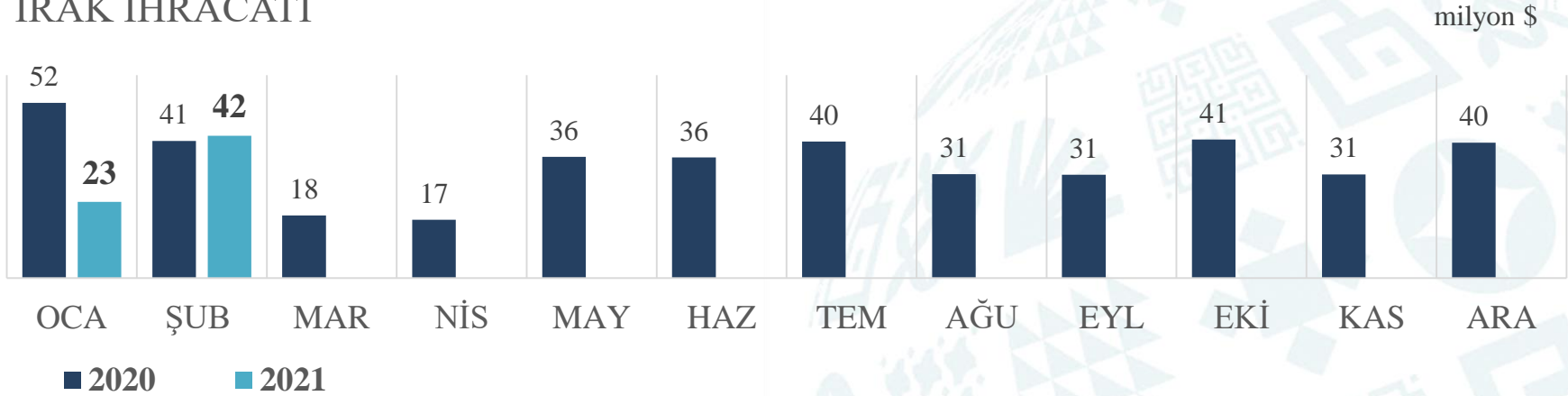
İSPANYA İHRACATI



OCAK-ŞUBAT 2021

	milyon \$		Değişim		2021 Payı	İHRACATTAKİ SIRA
	2020	2021	milyon \$	%		
	73	78	5,01	7%		5
BEYAZ EŞYA	34,46	45,84	11,38	33%	58%	
ELEKTRONİK	25,98	14,12	-11,86	-46%	18%	6
ELK. ÜRT. DAĞ.	9,51	11,68	2,18	23%	15%	2020
KABLolar	3,48	6,79	3,31	95%	9%	2021

IRAK İHRACATI



OCAK-ŞUBAT 2021

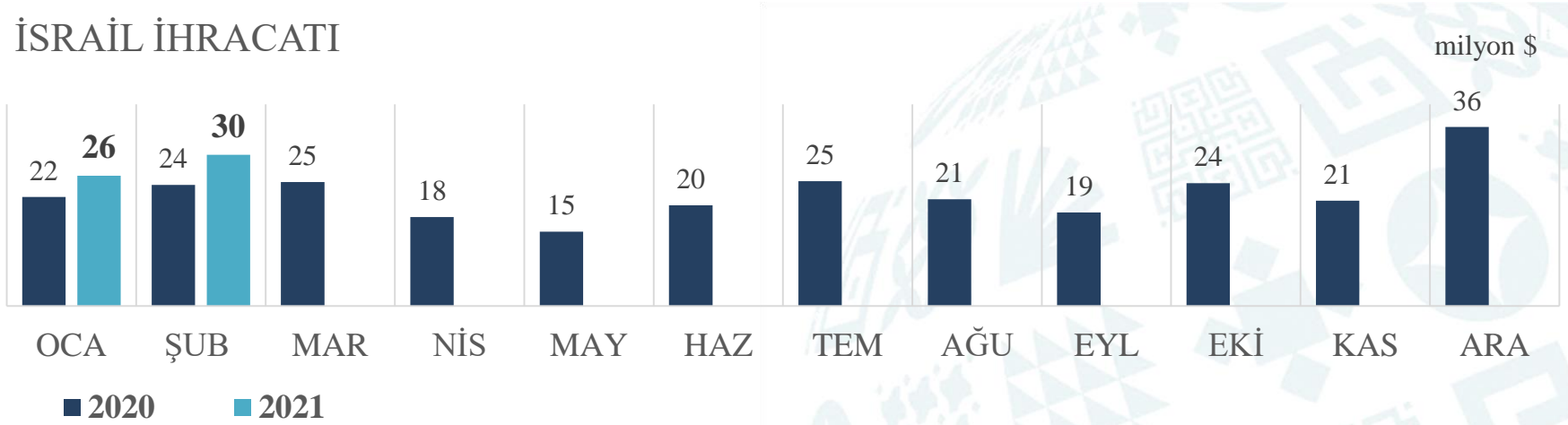
	milyon \$		Değişim		2021 Payı	İHRACATTAKİ SIRA
	2020	2021	milyon \$	%		
	92	65	-27,70	-30%		4
ELK. ÜRT. DAĞ.	47,55	30,90	-16,65	-35%	48%	6
KABLOLAR	27,80	22,03	-5,77	-21%	34%	
ELEKTRONİK	9,17	5,97	-3,20	-35%	9%	
BEYAZ EŞYA	7,78	5,70	-2,08	-27%	9%	

TÜRKİYE GENELİ ELEKTRİK ELEKTRONİK SEKTÖRÜ İHRACATI

7.İsrail



İSRAİL İHRACATI



OCAK-ŞUBAT 2021

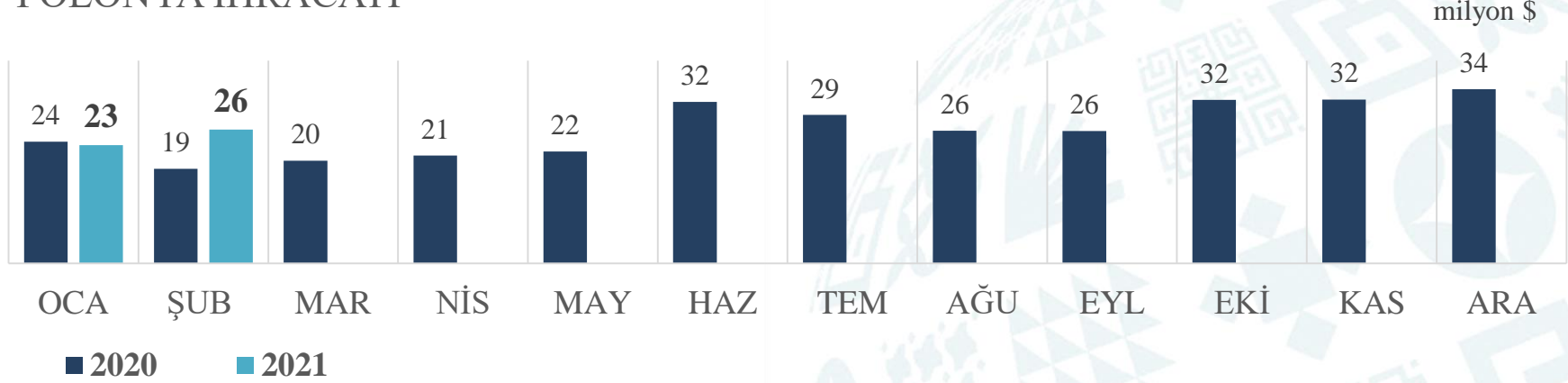
	milyon \$		Değişim		2021 Payı	İHRACATTAKİ SIRA
	2020	2021	milyon \$	%		
	46	56	10,17	22%		7
KABLolar	23,76	27,62	3,86	16%	50%	
BEYAZ EŞYA	14,21	17,11	2,89	20%	31%	8
ELK. ÜRT. DAĞ.	5,01	8,21	3,20	64%	15%	2020
ELEKTRONİK	2,62	2,83	0,22	8%	5%	2021

TÜRKİYE GENELİ ELEKTRİK ELEKTRONİK SEKTÖRÜ İHRACATI

8.Polonya



POLONYA İHRACATI



OCAK-ŞUBAT 2021

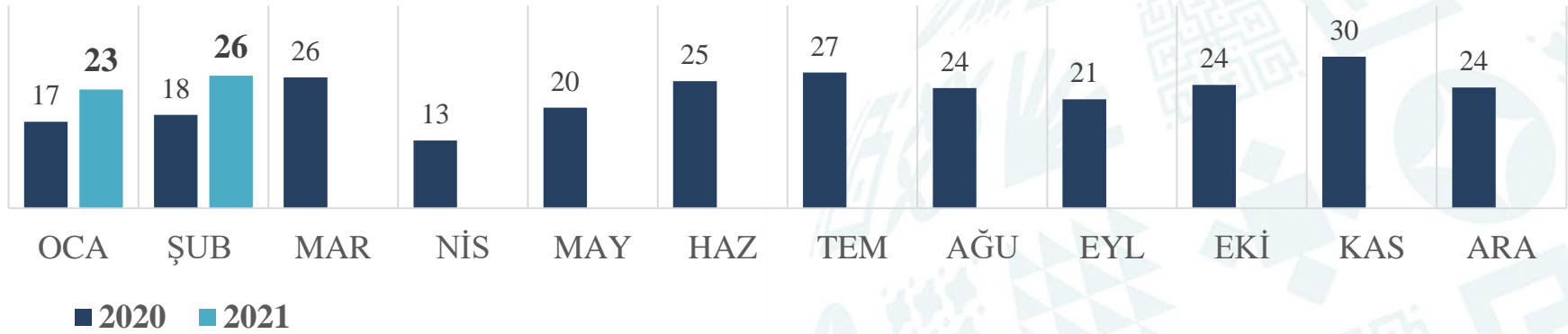
	milyon \$		Değişim		2021 Payı	İHRACATTAKİ SIRA
	2020	2021	milyon \$	%		
	43	50	6,98	16%		8
BEYAZ EŞYA	13,93	16,45	2,52	18%	33%	
ELEKTRONİK	13,72	12,05	-1,66	-12%	24%	9
ELK. ÜRT. DAĞ.	9,36	11,97	2,61	28%	24%	2020
KABLULAR	5,65	9,17	3,52	62%	18%	2021

TÜRKİYE GENELİ ELEKTRİK ELEKTRONİK SEKTÖRÜ İHRACATI

9.Hollanda



HOLLANDA İHRACATI



OCAK-ŞUBAT 2021

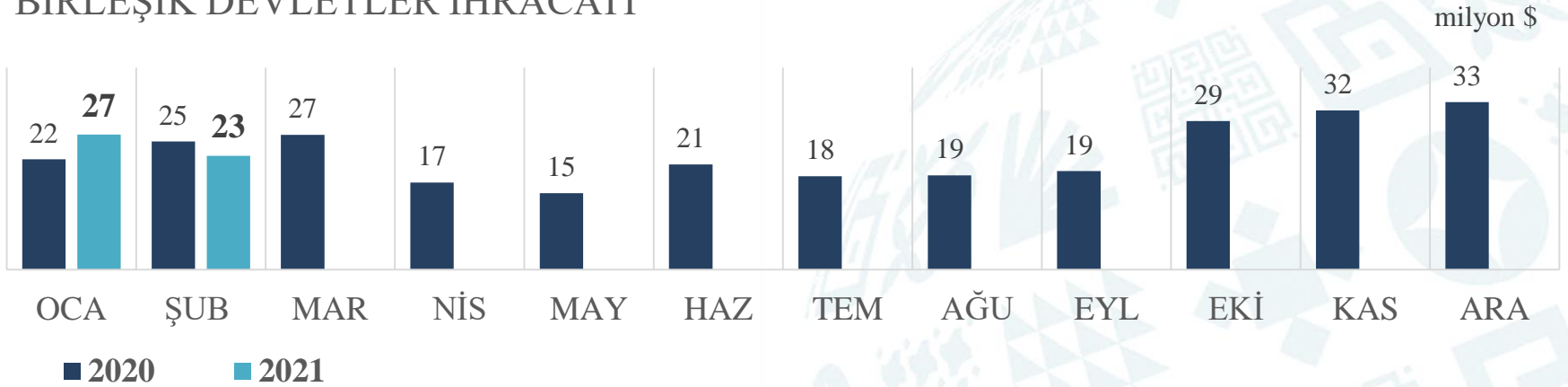
	milyon \$		Değişim		2021 Payı	İHRACATTAKİ SIRA
	2020	2021	milyon \$	%		
	35	50	14,15	40%		9
ELEKTRONİK	18,01	25,89	7,88	44%	52%	
BEYAZ EŞYA	9,13	11,54	2,41	26%	23%	10
ELK. ÜRT. DAĞ.	5,21	6,75	1,54	29%	14%	2020
KABLolar	3,11	5,44	2,33	75%	11%	2021

TÜRKİYE GENELİ ELEKTRİK ELEKTRONİK SEKTÖRÜ İHRACATI

10. Birleşik Devletler



BİRLEŞİK DEVLETLER İHRACATI



OCAK-ŞUBAT 2021

	milyon \$		Değişim		2021 Payı	İHRACATTAKİ SIRA
	2020	2021	milyon \$	%		
	47	49	2,08	4%		7
BEYAZ EŞYA	18,77	28,77	9,99	53%	58%	
ELEKTRONİK	13,74	10,75	-2,99	-22%	22%	10
KABLolar	4,81	5,26	0,46	10%	11%	2020
ELK. ÜRT. DAĞ.	9,86	4,48	-5,38	-55%	9%	2021

A. Elektrik Elektronik Sektörü İhracatı

B. Mal Grupları

- Beyaz Eşya
- Elektronik
- Elektrik, Elektrik Üretim ve Dağıtım Ekipmanları
- Kablolar

C. İlk 10 Ülke

D. Türkiye Tüm Sektörler İhracatı - İlk 10 Ülke

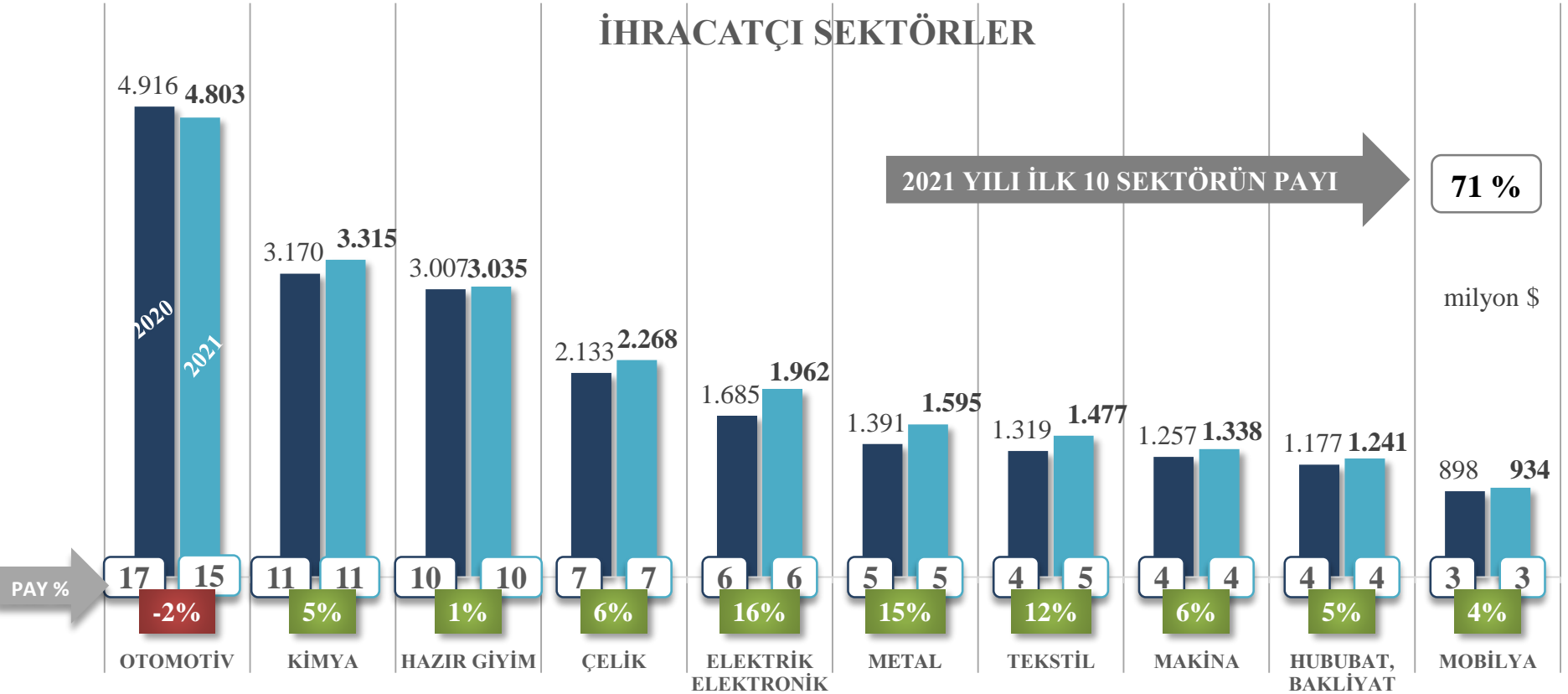
TÜRKİYE GENELİ - KÜMÜLATİF KARŞILAŞTIRMA

İhracatçı Sektörler İlk 10



	Ocak-Şubat 2020	Ocak-Şubat 2021	Değ.
Özel İhracat Toplamı	26.81 milyar \$	28.05 milyar \$	% 5
<i>İhracatçı Birliklerin Kaydından Muaf İhracat ve Serbest Bölgeler Farkı</i>	2.49 milyar \$	3.01 milyar \$	% 21
Genel İhracat Toplamı	29.31 milyar \$	31.05 milyar \$	% 6

İHRACATÇI SEKTÖRLER



TÜRKİYE GENELİ - KÜMÜLATİF KARŞILAŞTIRMA

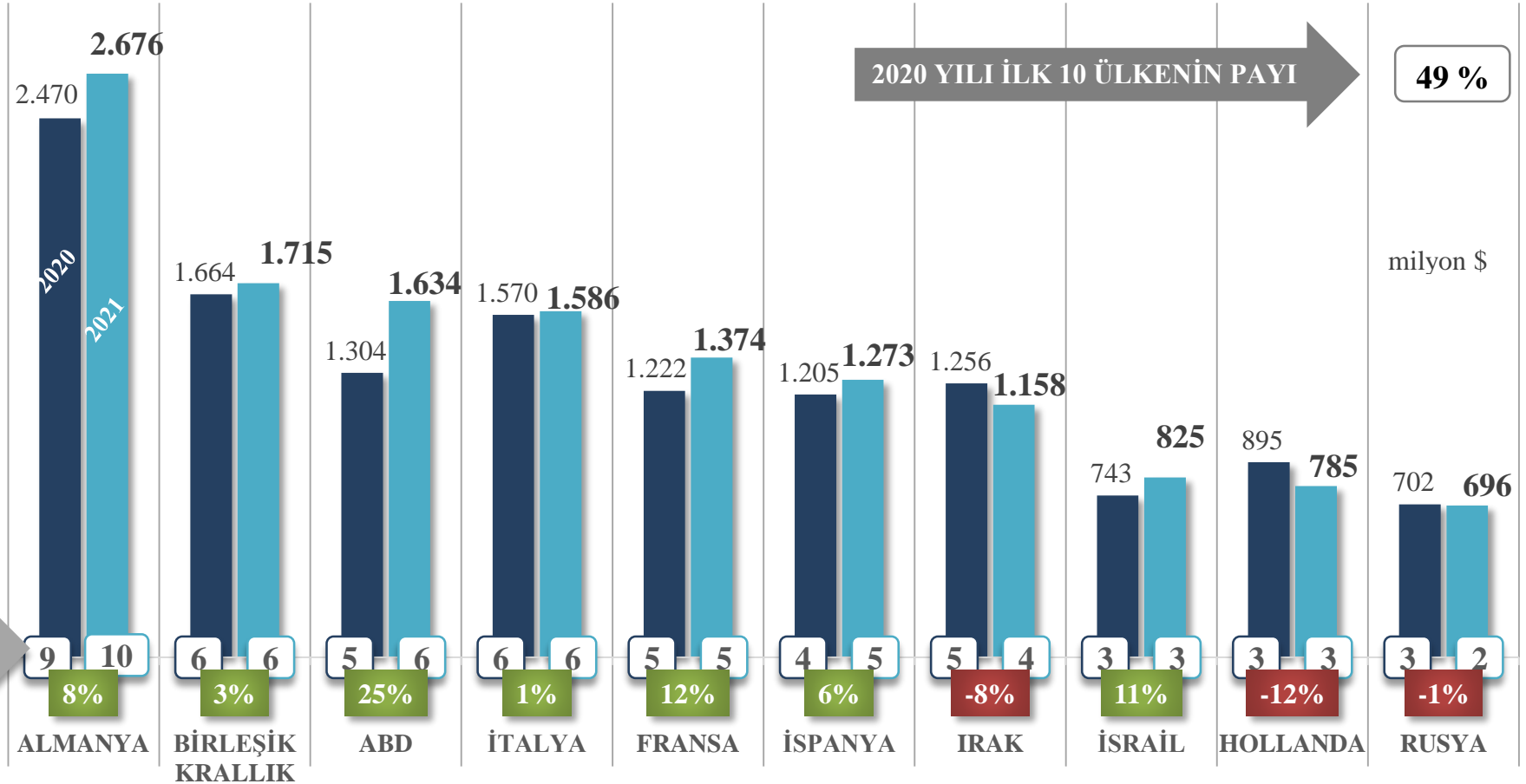
Tüm Sektörler İhracatı - İlk 10 Ülke

TÜM SEKTÖRLER İHRACATI

■ OCAK-ŞUBAT 2020
13.03 milyar \$

■ OCAK-ŞUBAT 2021
13.72 milyar \$

Değişim
5 %



TÜRKİYE GENELİ – KÜMÜLATİF KARŞILAŞTIRMA

Tüm Sektörler İhracatı - İlk 10 Ülke - EE Sektörü Payı

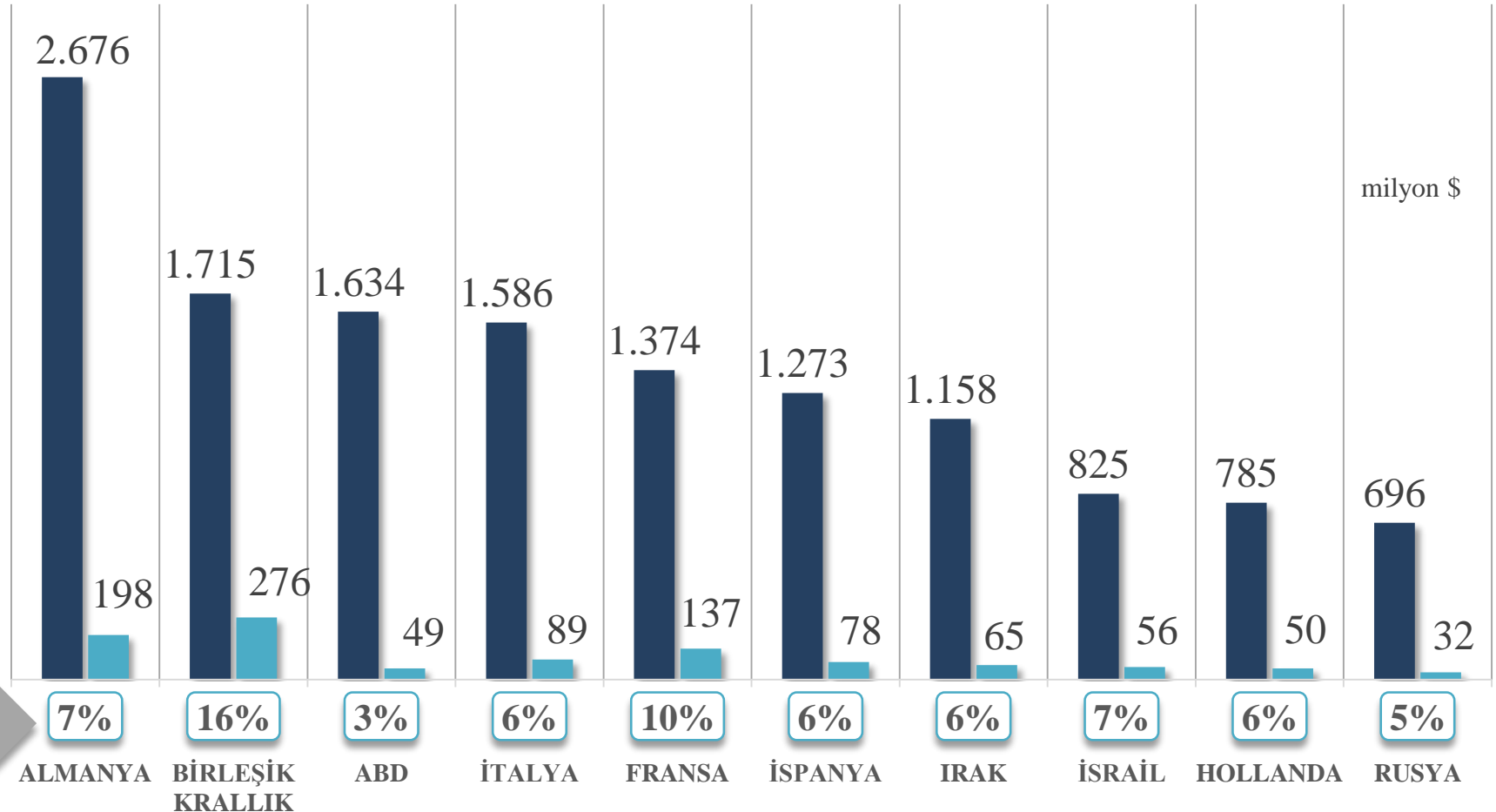


OCAK-ŞUBAT 2021

■ TÜM SEKTÖRLER
31.05 milyar \$

■ EE SEKTÖRÜ
1.99 milyon \$

PAY
6,4 %



ELEKTRİK ve ELEKTRONİK İHRACATÇILARI BİRLİĞİ

ŞUBAT 2021 İHRACAT RAPORU