



ELEKTRİK VE ELEKTRONİK İHRACATÇILARI BİRLİĞİ

ŞUBAT 2022 İHRACAT RAPORU

A. Elektrik Elektronik Sektörü İhracatı

Beyaz Eşya

Elektronik

B. Mal Grupları

Elektrik, Elektrik Üretim ve Dağıtım Ekipmanları

Kablolar

C. İlk 10 Ülke

D. Türkiye Tüm Sektörler İhracatı - İlk 10 Ülke

E. Elektrik Elektronik Sektörü İthalatı

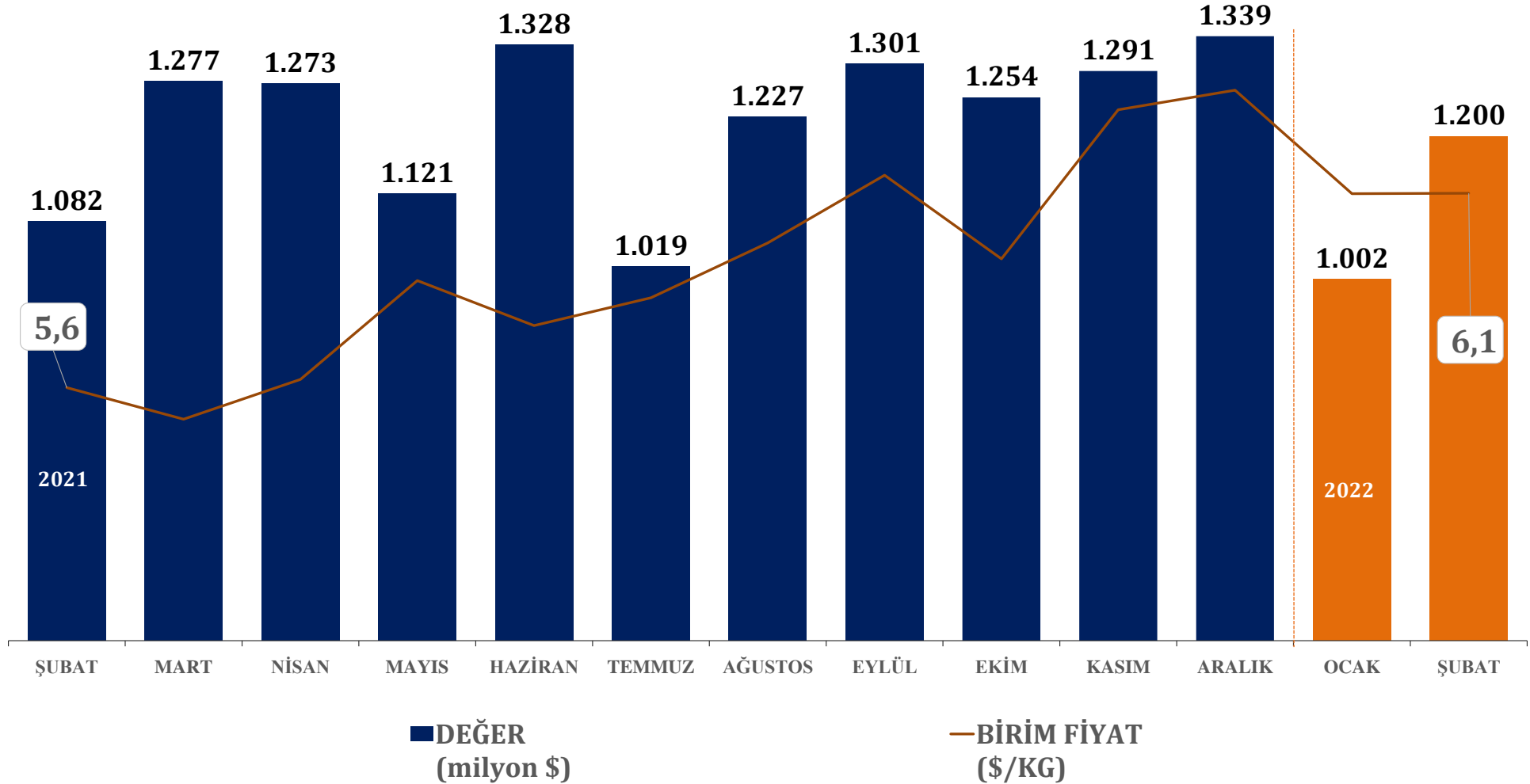
TÜRKİYE GENELİ - AYLIK/KÜMÜLATİF KARŞILAŞTIRMA

Elektrik Elektronik Sektörü İhracatı



OCAK-ŞUBAT 2021 **OCAK-ŞUBAT 2022**
1.994 milyon \$ *2.202 milyon \$*

2021-2022 DEĞİŞİM	Miktar	Değer	Birim Fiyat
ŞUBAT	2%	11%	9%
OCAK-ŞUBAT	-1%	10%	11%



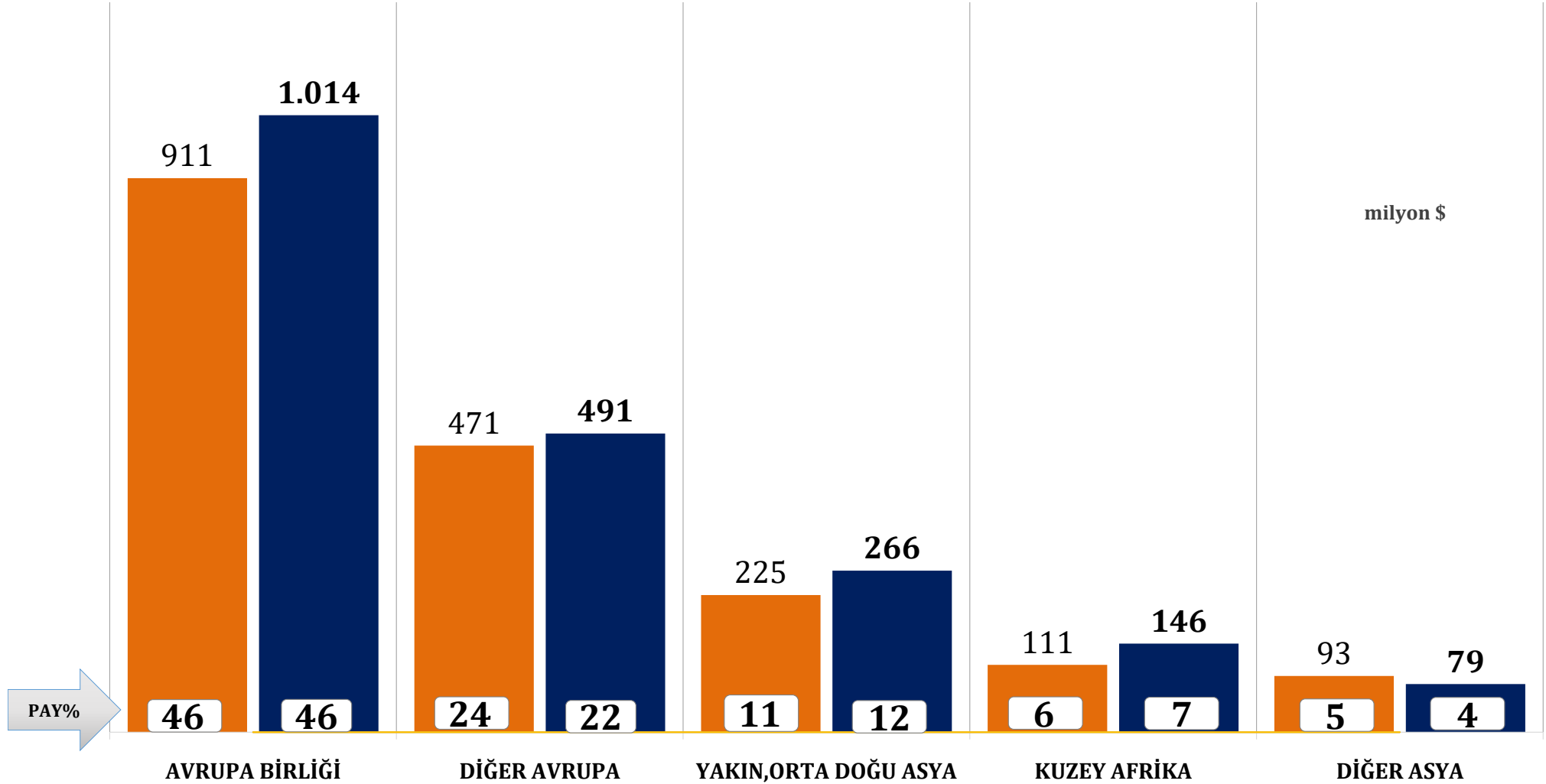
ÜLKE GRUPLARI

OCAK-ŞUBAT 2021

OCAK-ŞUBAT 2022

1.994 milyon \$

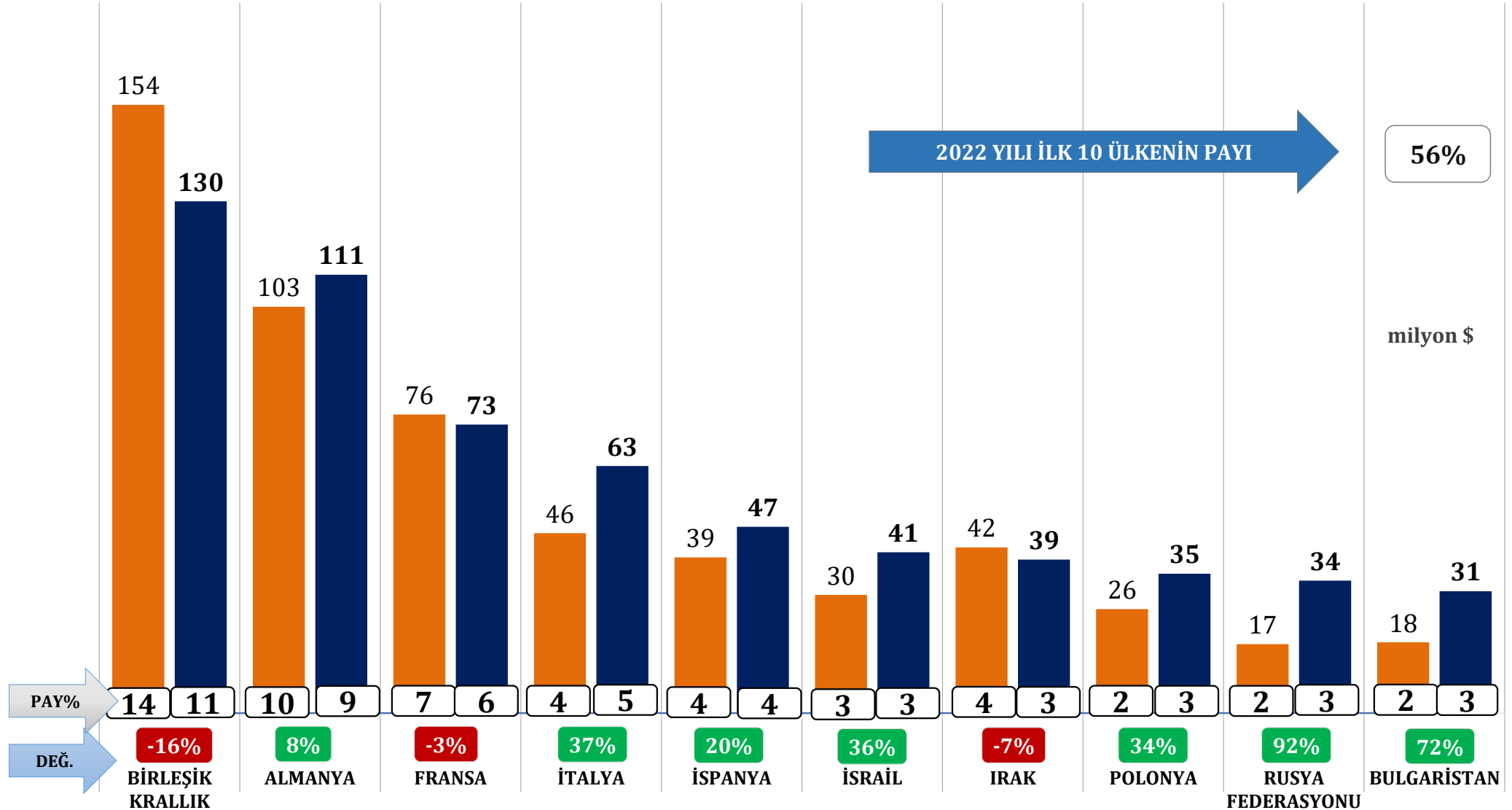
2.202 milyon \$



*Birleşik Krallık 2021 yılı itibari ile Diğer Avrupa ülkeleri arasında takip edilmektedir.

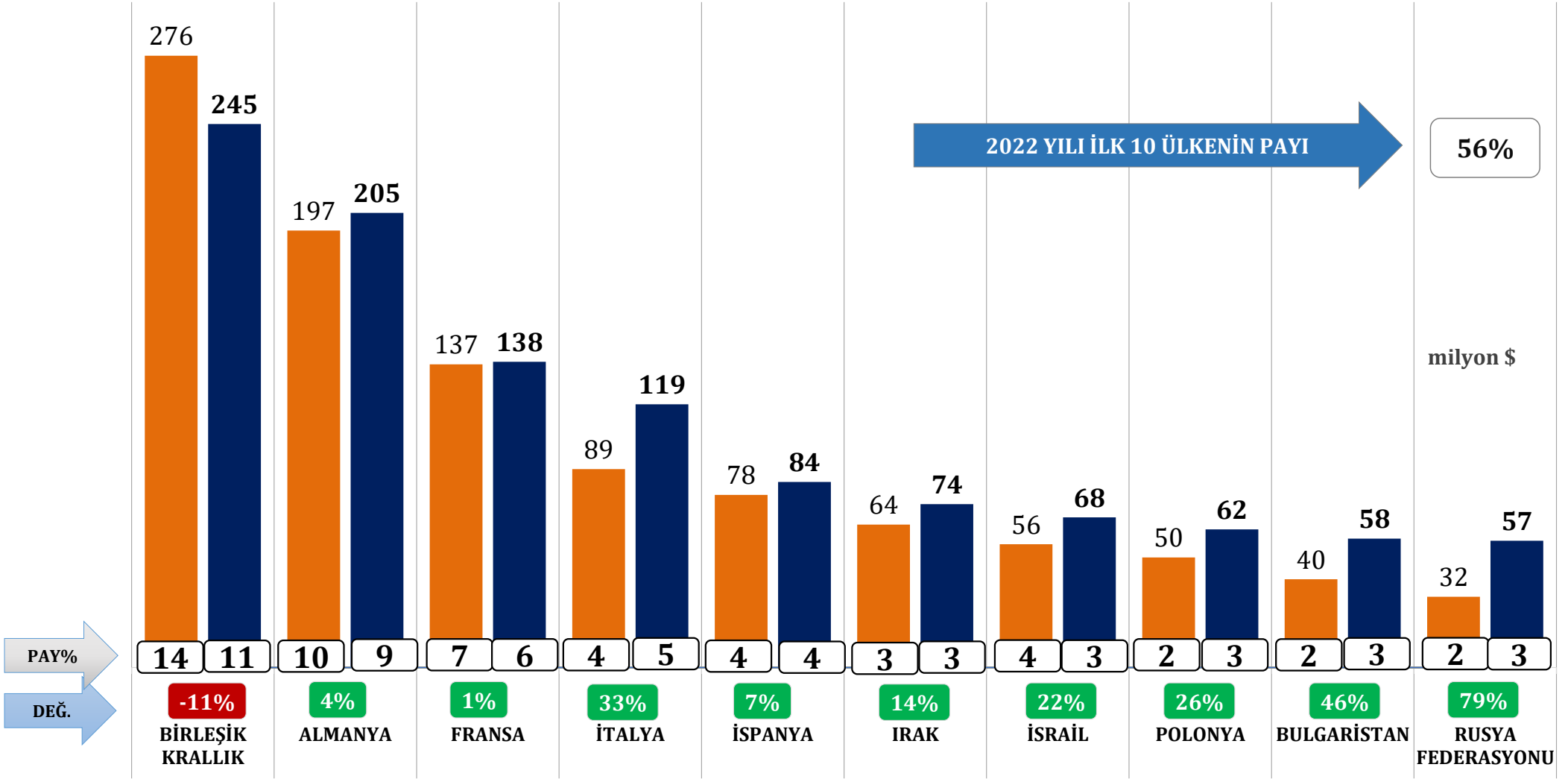
İLK 10 ÜLKE TOPLAMI

ŞUBAT 2021	ŞUBAT 2022	DEĞİŞİM
551 milyon \$	603 milyon \$	9%



İLK 10 ÜLKE TOPLAMI

OCAK-ŞUBAT 2021	OCAK-ŞUBAT 2022	DEĞİŞİM
1.018 milyon \$	1.109 milyon \$	9%



OCAK-ŞUBAT 2022

ARTIŞ SIRALAMA			MİLYON \$		DEĞİŞİM		PAY
2021	2022	ÜLKE	2021	2022	milyon \$	%	2022
4	4	İTALYA	89	119	29	33%	6,0%
33	15	LİBYA	13	39	26	198%	2,0%
18	10	RUSYA FEDERASYONU	32	57	25	79%	2,9%
11	9	BULGARİSTAN	40	58	18	46%	2,9%
14	13	MISIR	36	52	16	44%	2,6%
22	17	AZERBAYCAN-NAHÇIVAN	21	36	15	71%	1,8%
8	8	POLONYA	50	62	13	26%	3,1%
7	7	İSRAİL	56	68	12	22%	3,4%
40	25	SURİYE	9	21	12	123%	1,1%
6	6	IRAK	64	74	9	14%	3,7%
TOPLAM			410	585	175	43%	29,4%

AZALIŞ SIRALAMA			MİLYON \$		DEĞİŞİM		PAY
2021	2022	ÜLKE	2021	2022	milyon \$	%	2022
1	1	BİRLEŞİK KRALLIK	276	245	-31	-11%	12,3%
19	33	ÖZBEKİSTAN	28	15	-13	-45%	0,8%
13	19	İRLANDA	37	27	-10	-28%	1,3%
16	21	FAS	33	24	-8	-25%	1,2%
21	27	ÇİN HALK CUMHURİYETİ	25	19	-5	-22%	1,0%
45	75	MAKAO	9	4	-5	-59%	0,2%
52	79	KIRGIZİSTAN	7	3	-4	-57%	0,1%
36	49	HINDİSTAN	13	9	-4	-30%	0,5%
17	18	İSVEÇ	33	29	-4	-11%	1,5%
27	40	CEZAYİR	16	13	-3	-19%	0,7%
TOPLAM			476	389	-87	-18%	19,5%

TÜRKİYE GENELİ -KÜMÜLATİF KARŞILAŞTIRMA

Elektrik Elektronik Sektörü İhracatı - Döviz Bazında



OCAK-ŞUBAT 2022

PARA BİRİMİ	TOPLAM FOB DÖVİZ		TOPLAM FOB USD		DEĞİŞİM		PAY 2021/22	
	2021	2022	2021	2022	DÖVİZ	ABD \$	ABD \$	ABD \$
EURO	849.850.881	1.038.454.243	1.016.434.902	1.173.094.909	22%	15%	51%	53%
AMERIKAN DOLARI	573.921.050	637.630.489	573.921.050	637.630.489	11%	11%	29%	29%
TÜRK LİRASI	1.292.703.105	2.444.949.480	185.152.114	186.083.040	89%	1%	9%	8%
İNGİLİZ STERLİNİ	142.027.377	130.150.327	188.467.202	168.755.914	-8%	-10%	9%	8%
POLONYA ZLOTISI (YENİ)	45.995.228	66.982.782	10.875.649	15.290.357	46%	41%	1%	1%
RUS RUBLESİ	480.113.039	813.595.183	6.292.667	10.371.231	69%	65%	0%	0%
AVUSTRALYA DOLARI	5.919.340	5.782.821	4.424.227	3.384.122	-2%	-24%	0%	0%
ÇEK KORUNASI	86.935.525	64.281.647	3.837.475	2.822.169	-26%	-26%	0%	0%
ÇİN RENMINBİSİ	10.885.181	10.434.903	1.597.581	1.584.571	-4%	-1%	0%	0%
İSVİÇRE FRANKI	795.628	870.393	839.014	877.482	9%	5%	0%	0%
İSVEÇ KRONU	13.446.385	8.584.227	1.547.189	833.108	-36%	-46%	0%	0%
KANADA DOLARI	902.462	622.107	682.791	468.062	-31%	-31%	0%	0%
NORVEÇ KRONU	462.175	4.104.191	52.805	431.273	788%	717%	0%	0%
JAPON YENİ	1.196.180	20.700.393	11.413	176.996	1631%	1451%	0%	0%
ROMANYA LEUSU	17.180	180.711	3.898	39.308	952%	908%	0%	0%
SUUDİ ARABİSTAN RİYALİ	0	4.675	0	1.246	#SAYI/0!	#SAYI/0!	0%	0%
BİRLEŞİK ARAP EMİRLİKLERİ DIRHEM	1.220.880	1.458	293.039	362	-100%	-100%	0%	0%
KATAR RİYALİ	19.732	0	5.389	0	-100%	-100%	0%	0%
KAZAKİSTAN TENGESİ	18.738.840	0	44.526	0	-100%	-100%	0%	0%
Genel Toplam	3.528.809.738	5.255.962.559	1.994.482.929	2.201.844.639	49%	10%	100%	100%

A. Elektrik Elektronik Sektörü İhracatı

Beyaz Eşya

Elektronik

B. Mal Grupları

Elektrik, Elektrik Üretim ve Dağıtım Ekipmanları

Kablolar

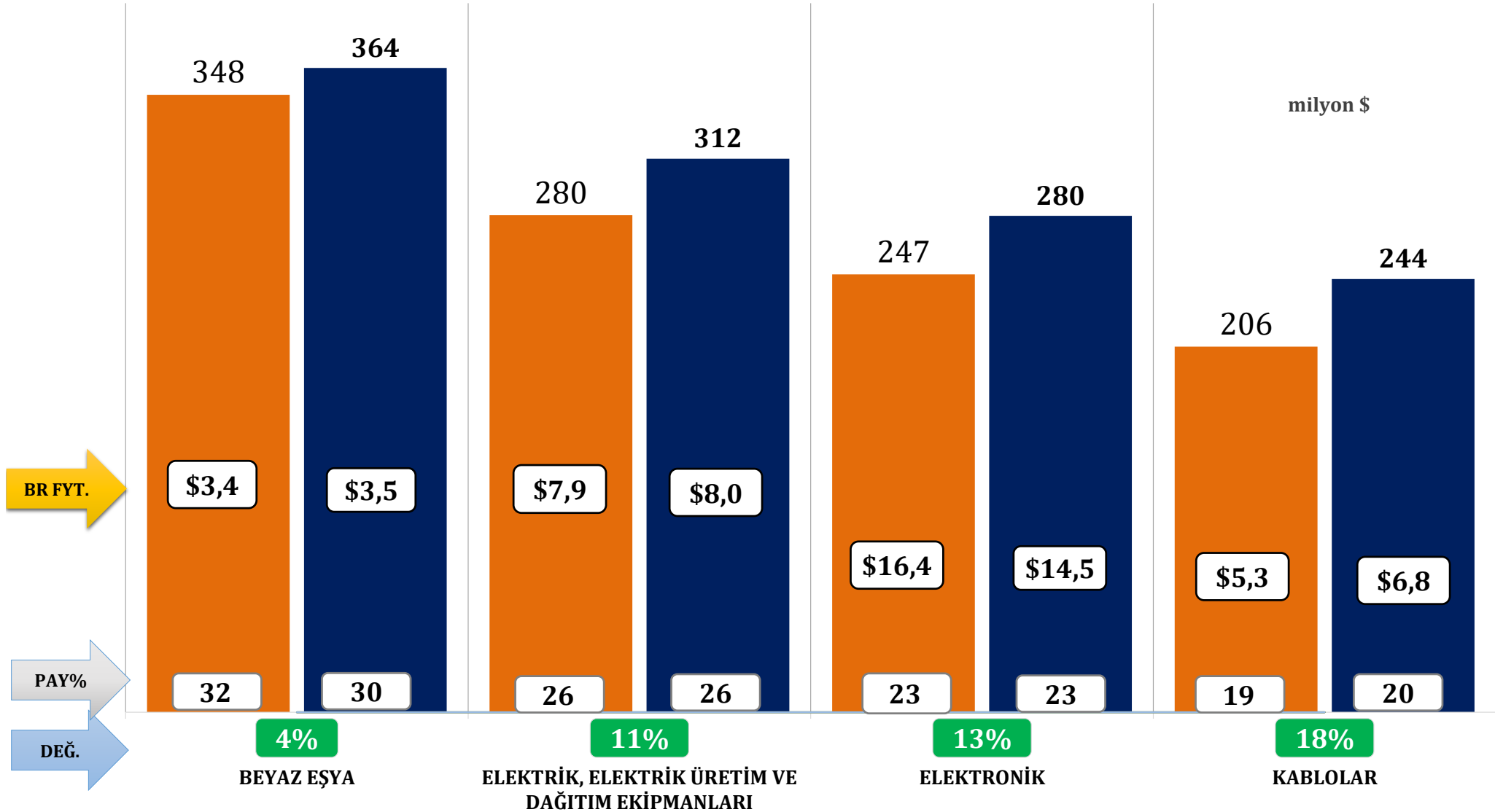
C. İlk 10 Ülke

D. Türkiye Tüm Sektörler İhracatı - İlk 10 Ülke

E. Elektrik Elektronik Sektörü İthalatı

ŞUBAT 2021	ŞUBAT 2022	DEĞİŞİM
1.082 milyon \$	1.200 milyon \$	11%

MAL GRUBU



TÜRKİYE GENELİ - 2019/2020/2021 KÜMÜLATİF KARŞILAŞTIRMA

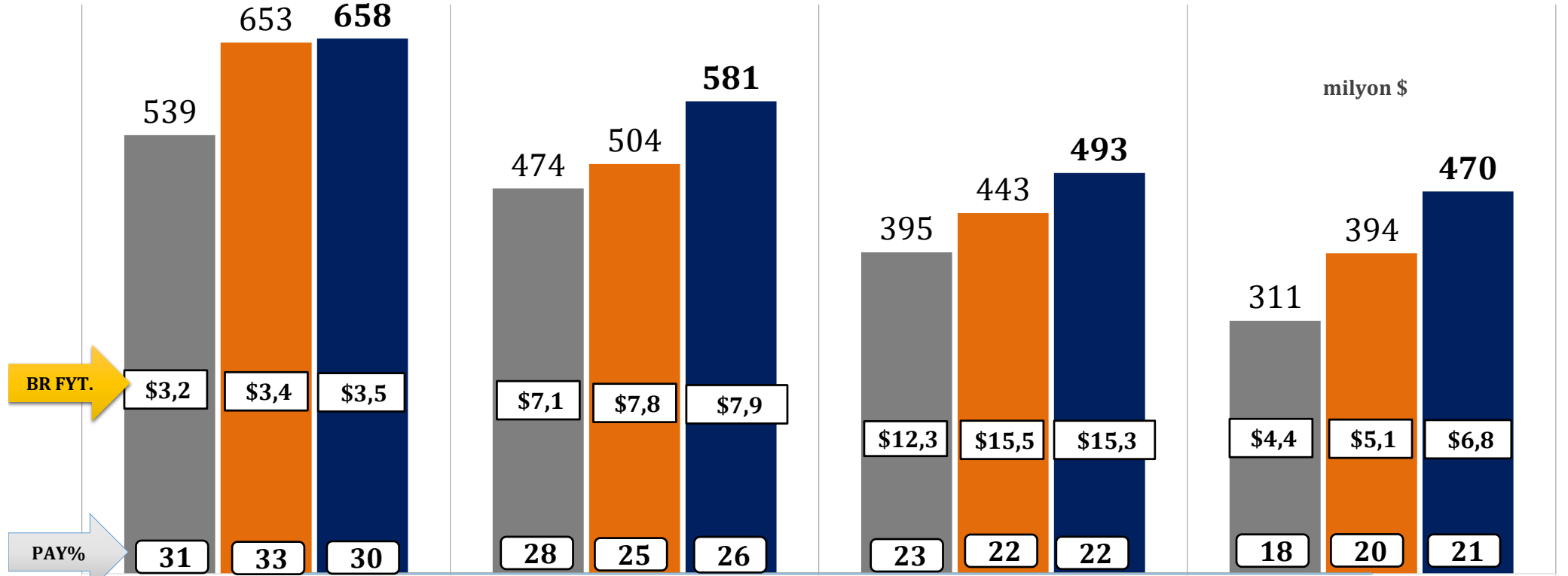
Elektrik Elektronik Sektörü İhracatı



MAL GRUBU

OCAK-ŞUBAT 2020	OCAK-ŞUBAT 2021	OCAK-ŞUBAT 2022
1.719 milyon \$	1.994 milyon \$	2.202 milyon \$

DEĞİŞİM 2020/22	DEĞİŞİM 2021/22
28%	10%



BEYAZ EŞYA

ELEKTRİK, ELEKTRİK ÜRETİM VE DAĞITIM EKİPMANLARI

ELEKTRONİK

KABLolar

DEĞİŞİM 2020/22	DEĞİŞİM 2021/22
22%	1%

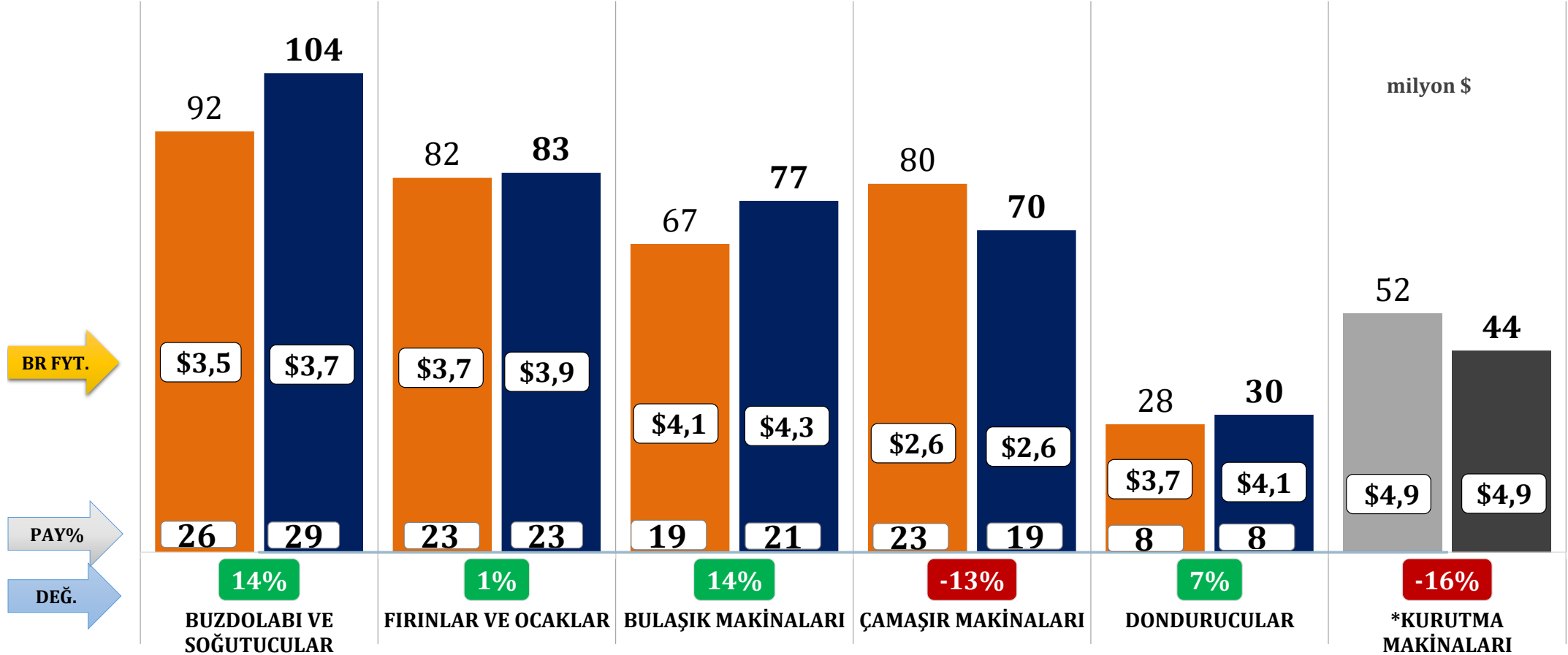
DEĞİŞİM 2020/22	DEĞİŞİM 2021/22
23%	15%

DEĞİŞİM 2020/22	DEĞİŞİM 2021/22
25%	11%

DEĞİŞİM 2020/22	DEĞİŞİM 2021/22
51%	19%

BEYAZ EŞYA

ŞUBAT 2021-2022	Miktar	Değer	Birim Fiyat
DEĞİŞİM	-1%	4%	5%



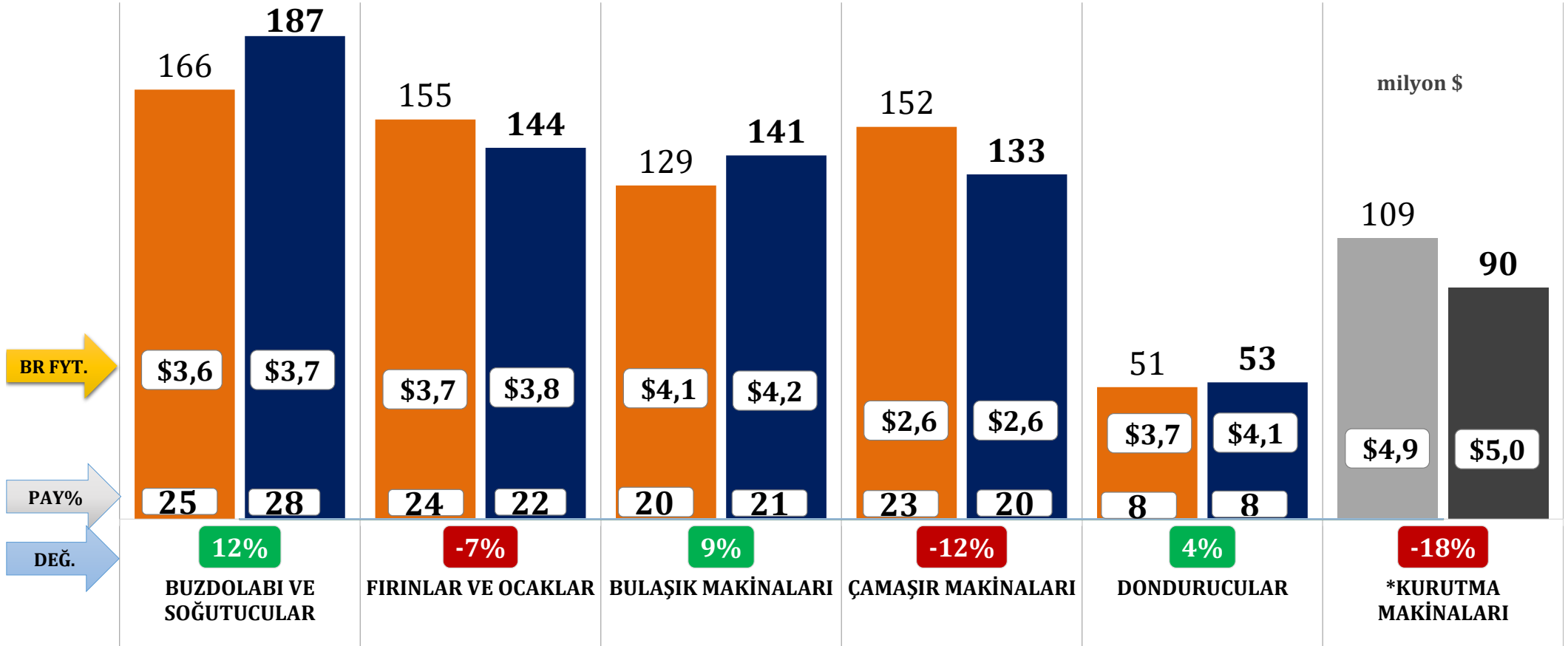
ŞUBAT 2021	ŞUBAT 2022
348 milyon \$	364 milyon \$

BİRİM FİYAT, 2021	BİRİM FİYAT, 2022
\$3,38	\$3,54

*Biriklik iştigali dışında GTİpler içerdiğinden toplamlara dâhil edilmemiştir.

BEYAZ EŞYA

OCAK-ŞUBAT 2021-2022	Miktar	Değer	Birim Fiyat
DEĞİŞİM	-4%	1%	5%



OCAK-ŞUBAT 2021
653 milyon \$

OCAK-ŞUBAT 2022
658 milyon \$

BİRİM FİYAT, 2021

\$3,38

BİRİM FİYAT, 2022

\$3,54

*Birlik iştigali dışında GTİ'ler içerdiğinden toplamlara dâhil edilmemiştir.

BEYAZ EŞYA - İLK 10 ÜLKE TOPLAMI

OCAK-ŞUBAT 2021

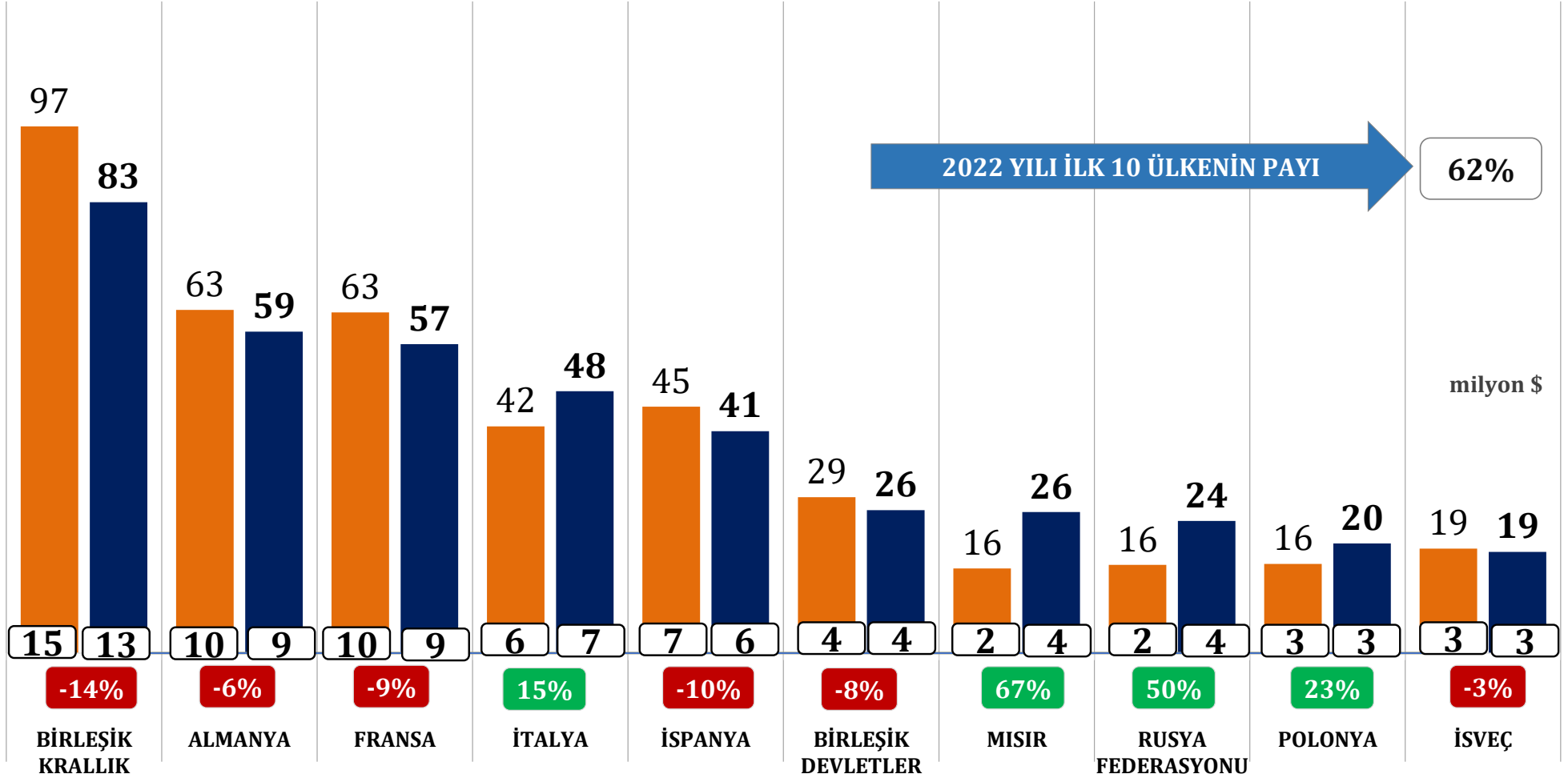
OCAK-ŞUBAT 2022

DEĞİŞİM

406 milyon \$

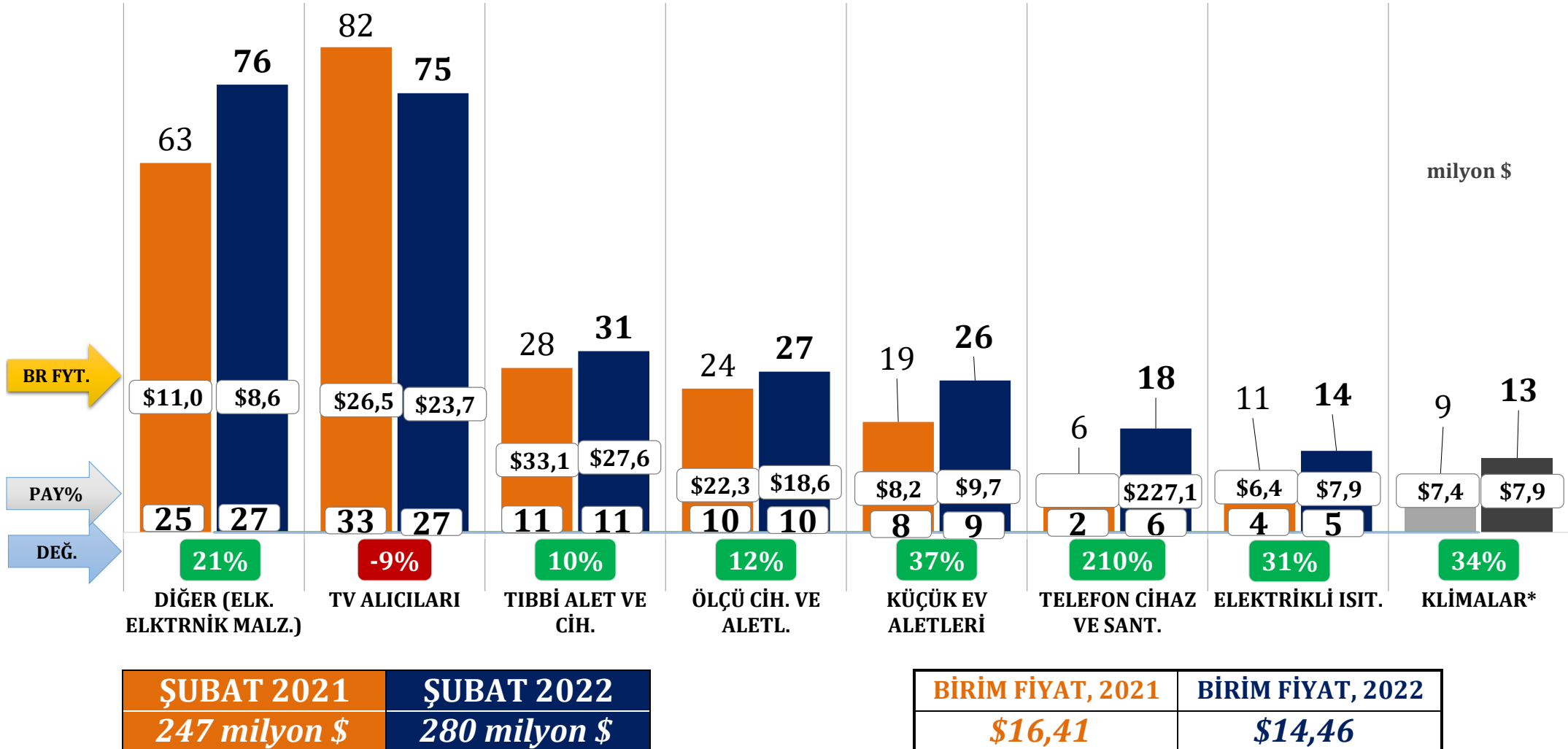
404 milyon \$

-1%



ELEKTRONİK

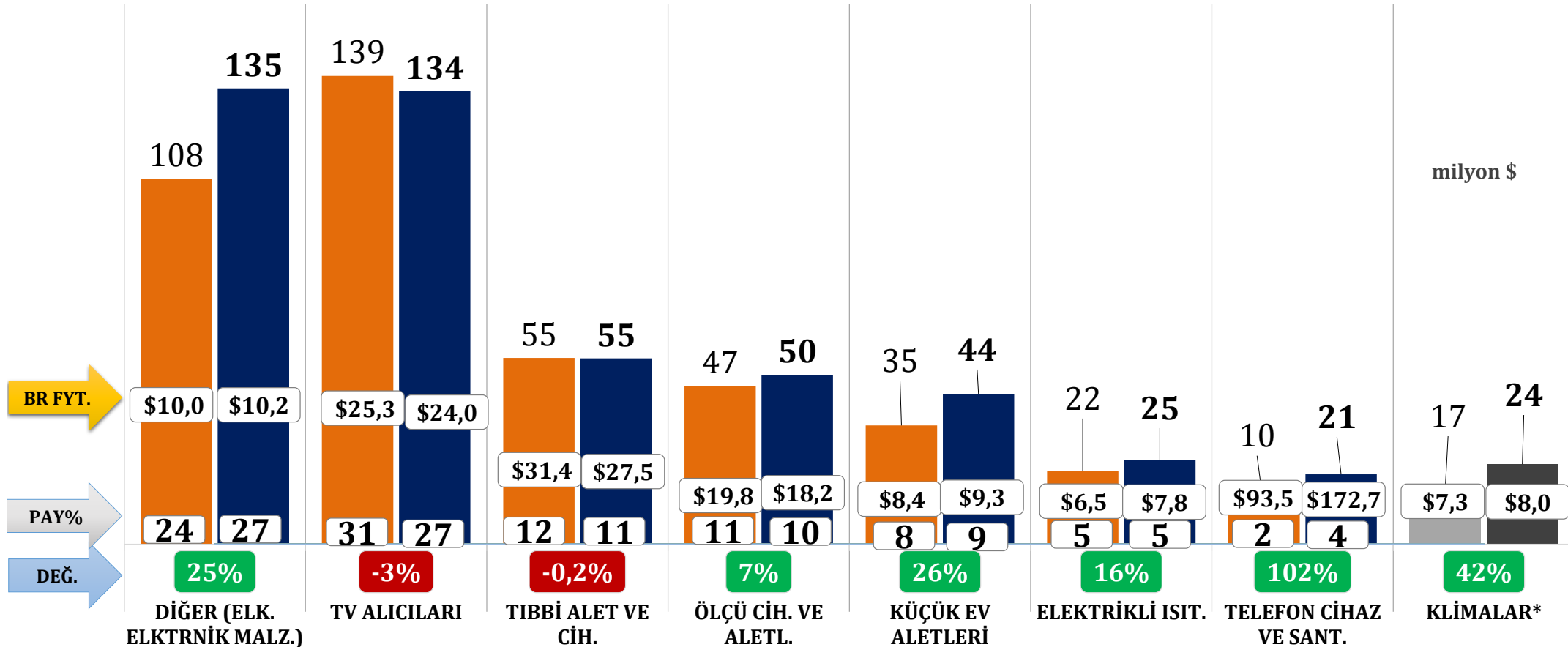
ŞUBAT 2021-2022	Miktar	Değer	Birim Fiyat
DEĞİŞİM	29%	13%	-12%



*Biriklik işgalı dışında GTİler içerdiğinden toplamlara dâhil edilmemiştir.

ELEKTRONİK

OCAK-ŞUBAT 2021-2022	Miktar	Değer	Birim Fiyat
DEĞİŞİM	13%	11%	-12%



OCAK-ŞUBAT 2021
443 milyon \$

OCAK-ŞUBAT 2022
493 milyon \$

BİRİM FİYAT, 2021

\$15,50

BİRİM FİYAT, 2022

\$15,28

*Biriklik işgalı dışında GTİpler içerdiğinden toplamlara dâhil edilmemiştir.

ELEKTRONİK - İLK 10 ÜLKE TOPLAMI

OCAK-ŞUBAT 2021

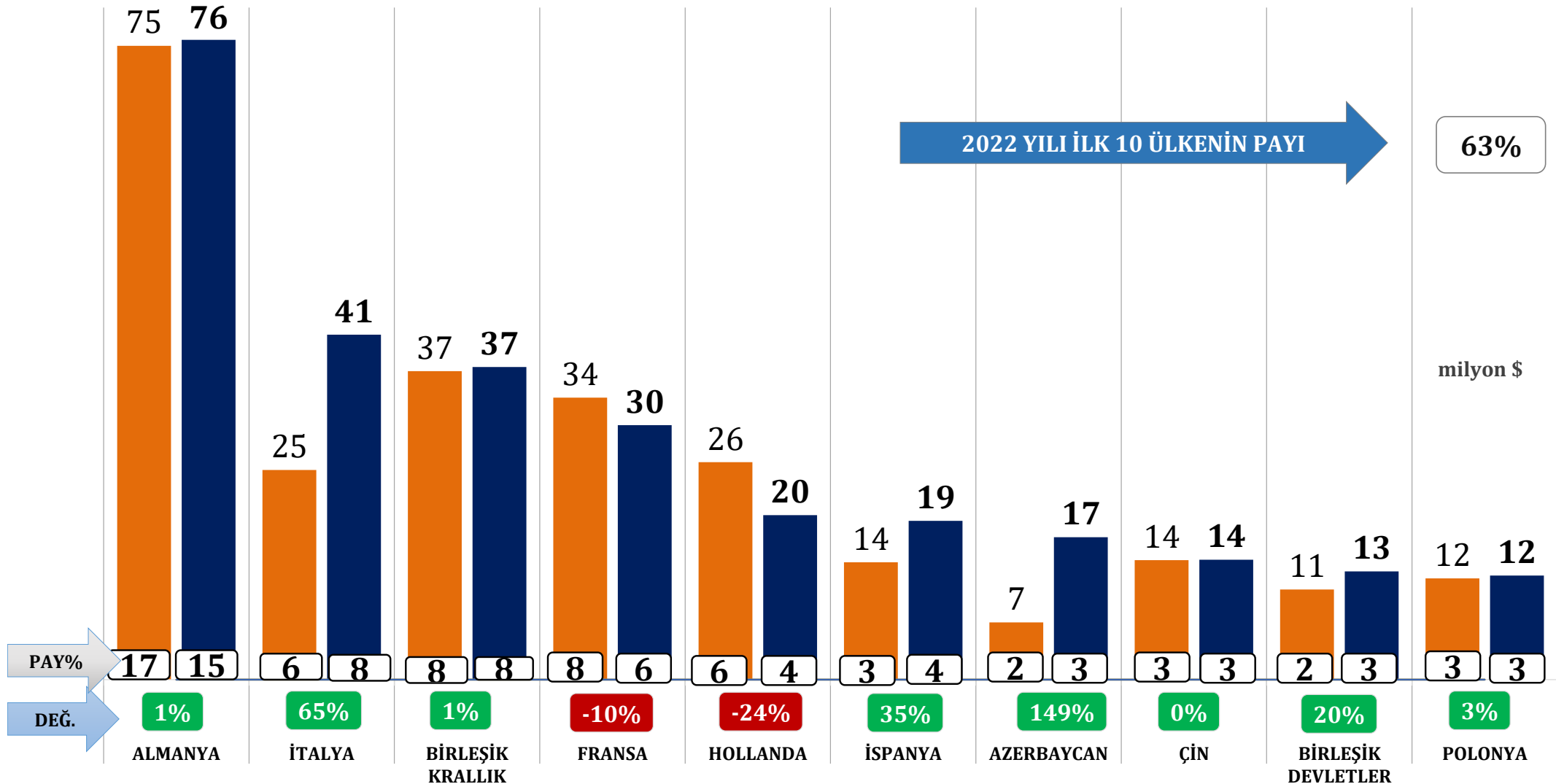
OCAK-ŞUBAT 2022

DEĞİŞİM

254 milyon \$

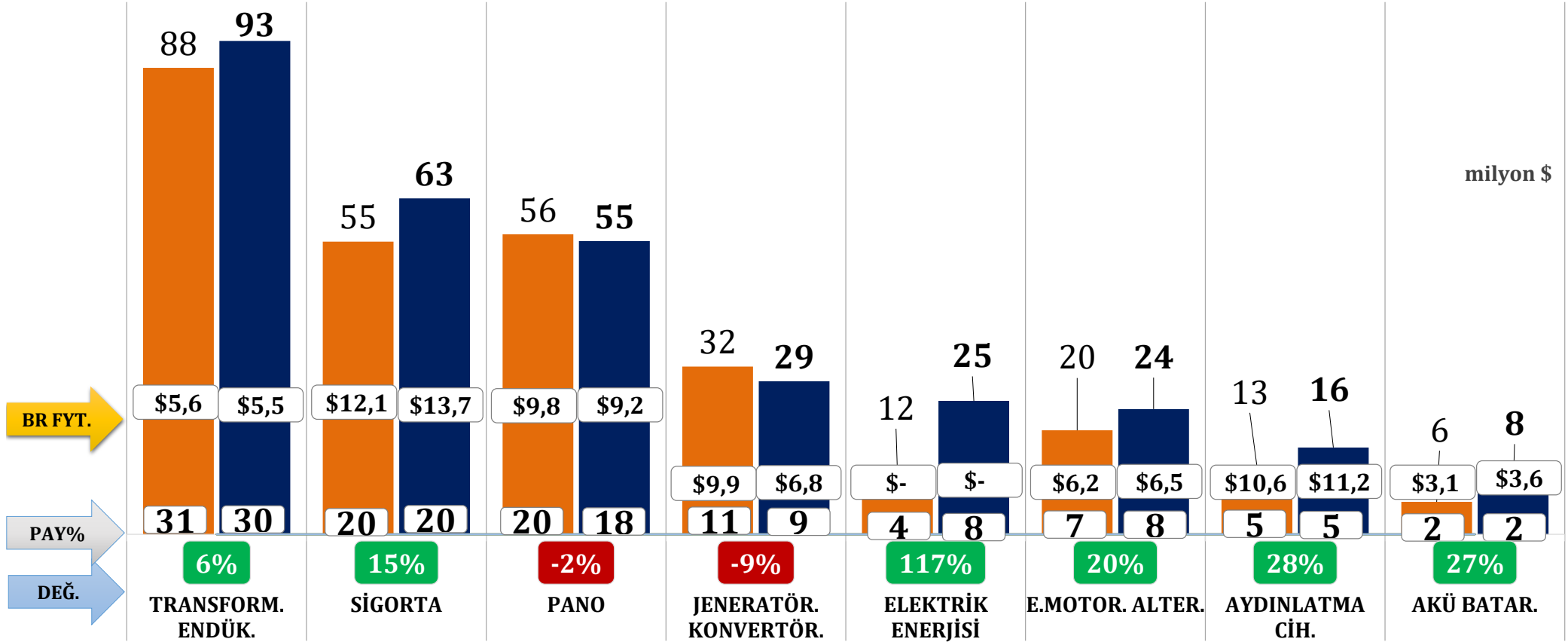
280 milyon \$

10%



ELK. URT. DGT.EKP.

ŞUBAT 2021-2022	Miktar	Değer	Birim Fiyat
DEĞİŞİM	10%	11%	1%



ŞUBAT 2021	ŞUBAT 2022
280 milyon \$	312 milyon \$

BİRİM FİYAT, 2021	BİRİM FİYAT, 2022
\$7,95	\$8,04

*Birikli işteğali dıřında GTİPler ierdiğinden toplamlara dâhil edilmemiřtir.

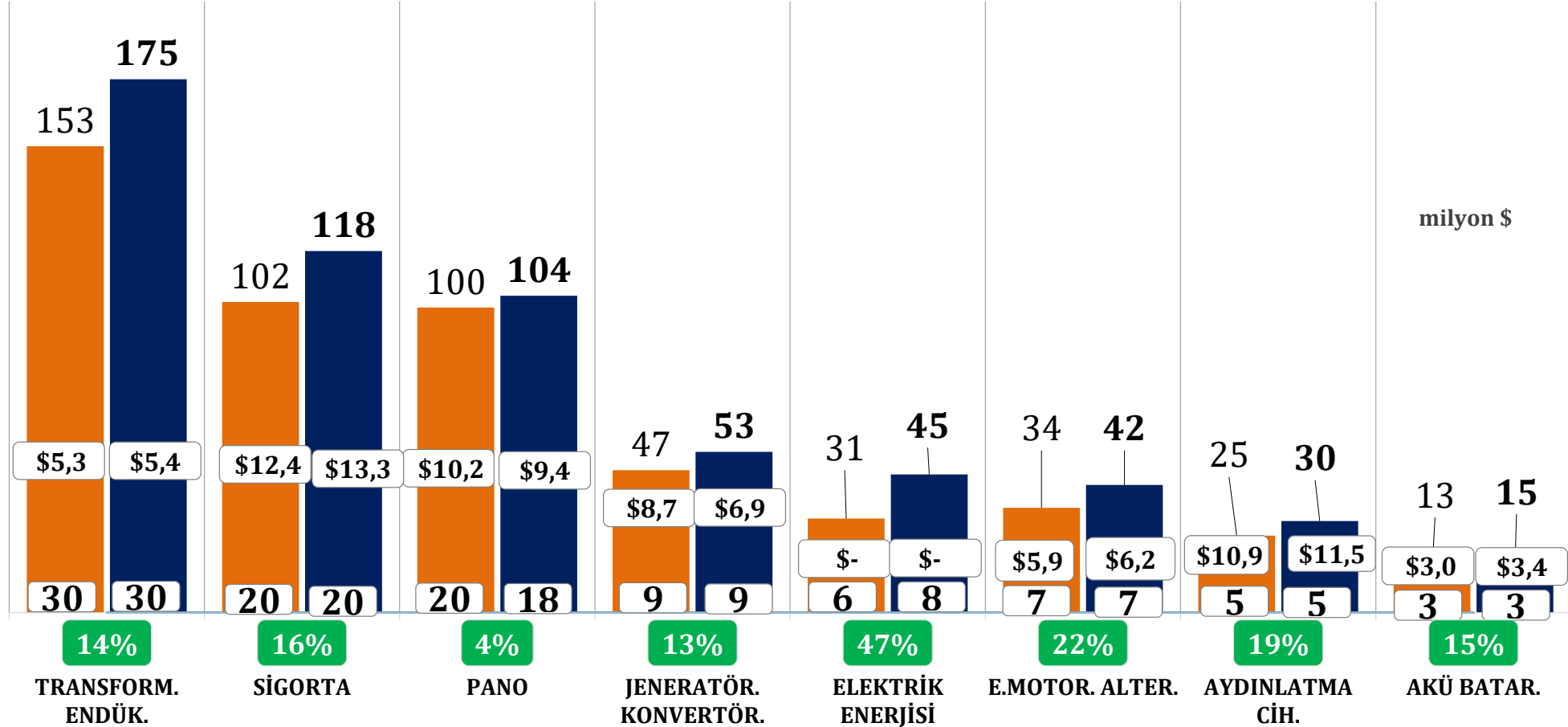
TÜRKİYE GENELİ - KÜMÜLATİF KARŞILAŞTIRMA

Elektrik, Elektrik Üretim ve Dağıtım Ekipmanları İhracatı



ELK. URT. DGT. EKP.

OCAK-ŞUBAT 2021-2022	Miktar	Değer	Birim Fiyat
DEĞİŞİM	14%	15%	2%



BR FYT.

PAY%

DEĞ.

OCAK-ŞUBAT 2021
504 milyon \$

OCAK-ŞUBAT 2022
581 milyon \$

BİRİM FİYAT, 2021	BİRİM FİYAT, 2022
\$7,79	\$7,92

*Birlik iştigali dışında GTİPler içerdiğinden toplamlara dâhil edilmemiştir.

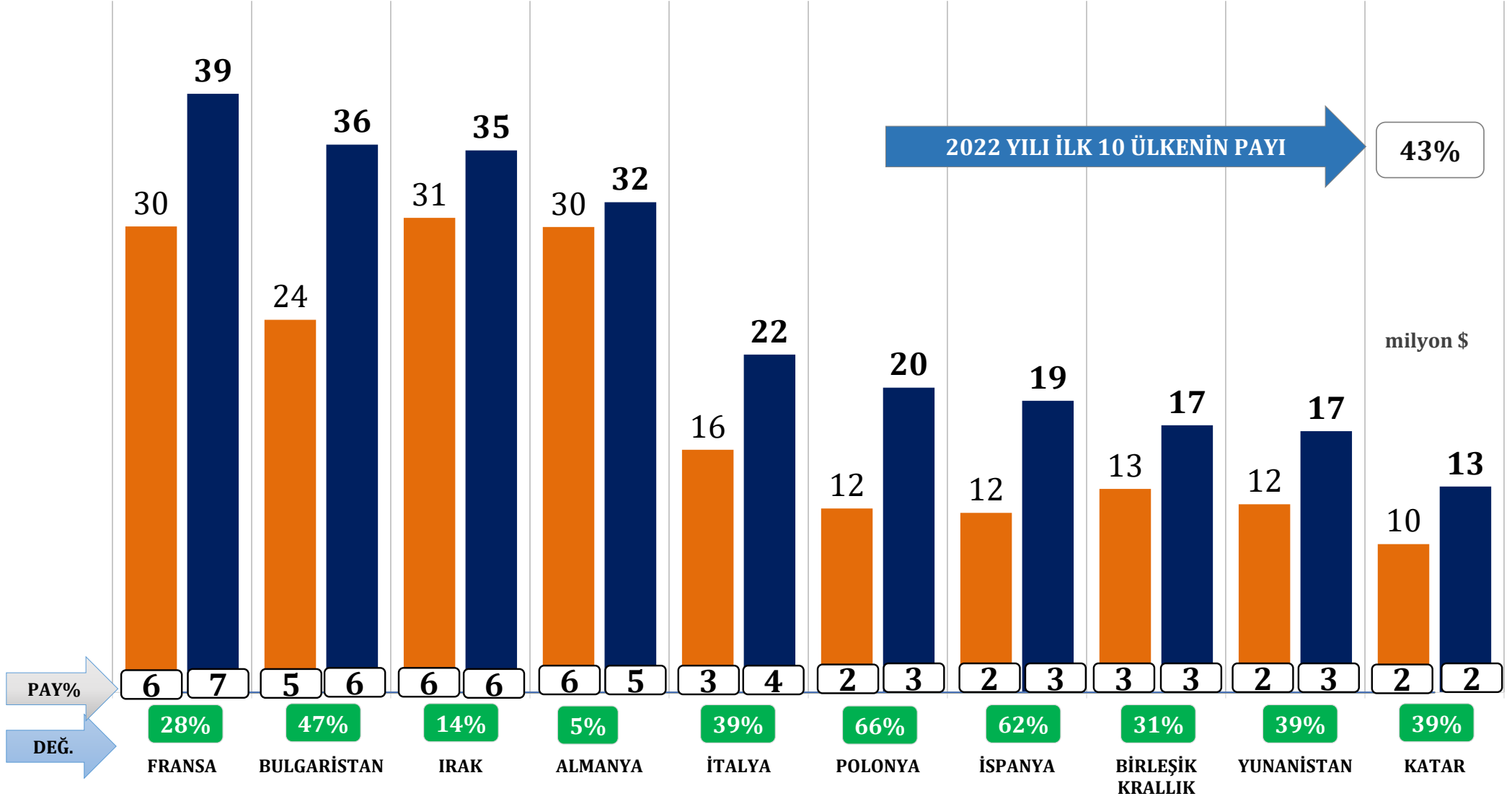
TÜRKİYE GENELİ - KÜMÜLATİF KARŞILAŞTIRMA

Elektrik, Elektrik Üretim ve Dağıtım Ekipmanları - İlk 10 Ülke



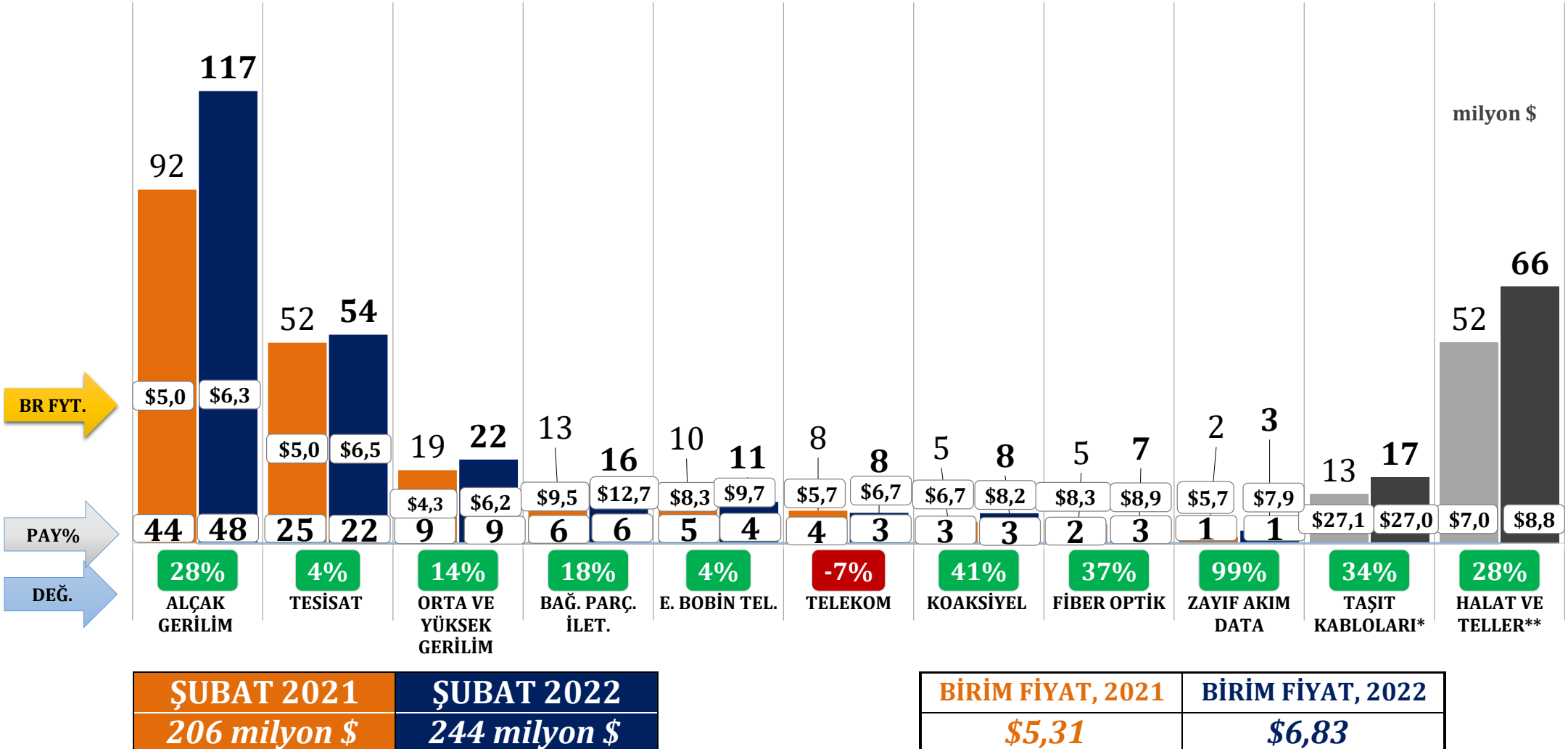
ELK. ÜRE. DAĞ. - İLK 10 ÜLKE TOPLAMI

OCAK-ŞUBAT 2021	OCAK-ŞUBAT 2022	DEĞİŞİM
190 milyon \$	250 milyon \$	32%



KABLO

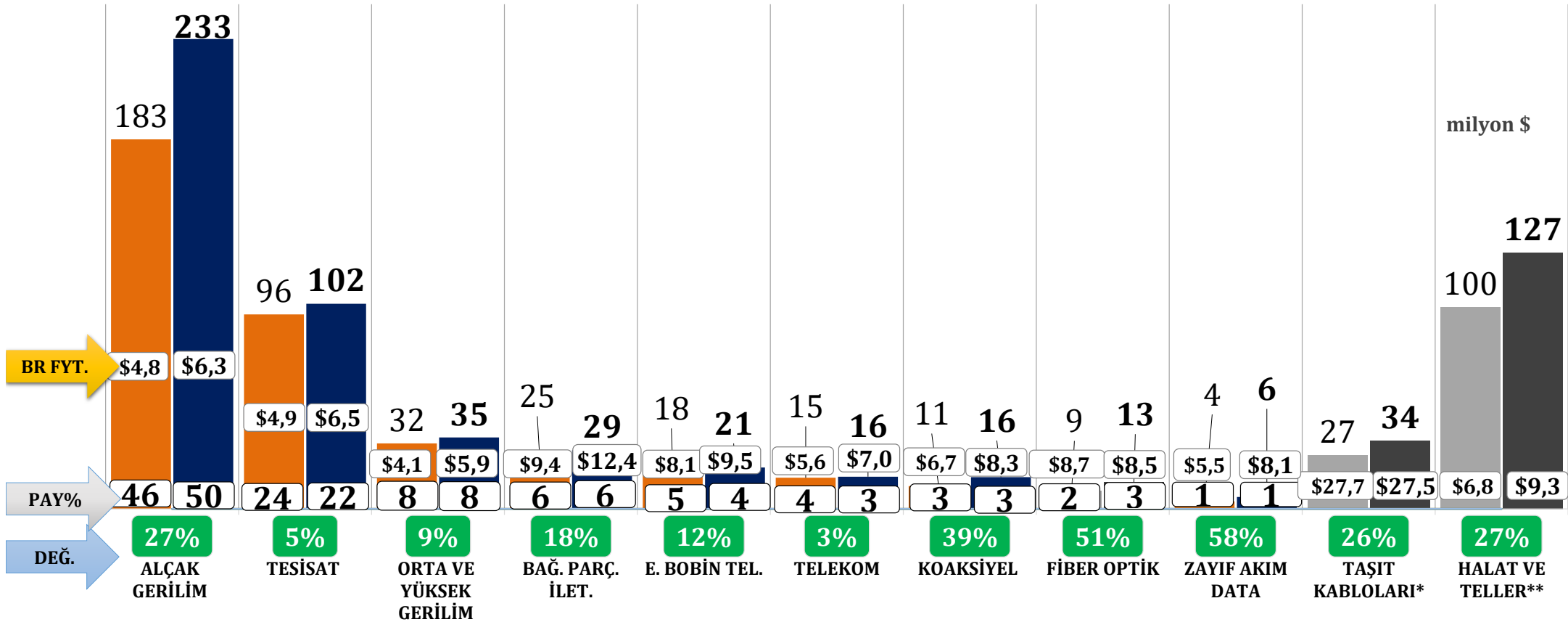
ŞUBAT 2021-2022	Miktar	Değer	Birim Fiyat
DEĞİŞİM	-8%	18%	29%



*Birlik iştigali dışında GTİPler içerdiğinden toplamlara dâhil edilmemiştir.

KABLO

OCAK-ŞUBAT 2021-2022	Miktar	Değer	Birim Fiyat
DEĞİŞİM	-10%	19%	32%



OCAK-ŞUBAT 2021
394 milyon \$

OCAK-ŞUBAT 2022
470 milyon \$

BİRİM FİYAT, 2021

\$5,13

BİRİM FİYAT, 2022

\$6,78

*Birlik işteğali dışında GTİPler içerdiğinden toplamlara dâhil edilmemiştir.

KABLO - İLK 10 ÜLKE TOPLAMI

OCAK-ŞUBAT 2021

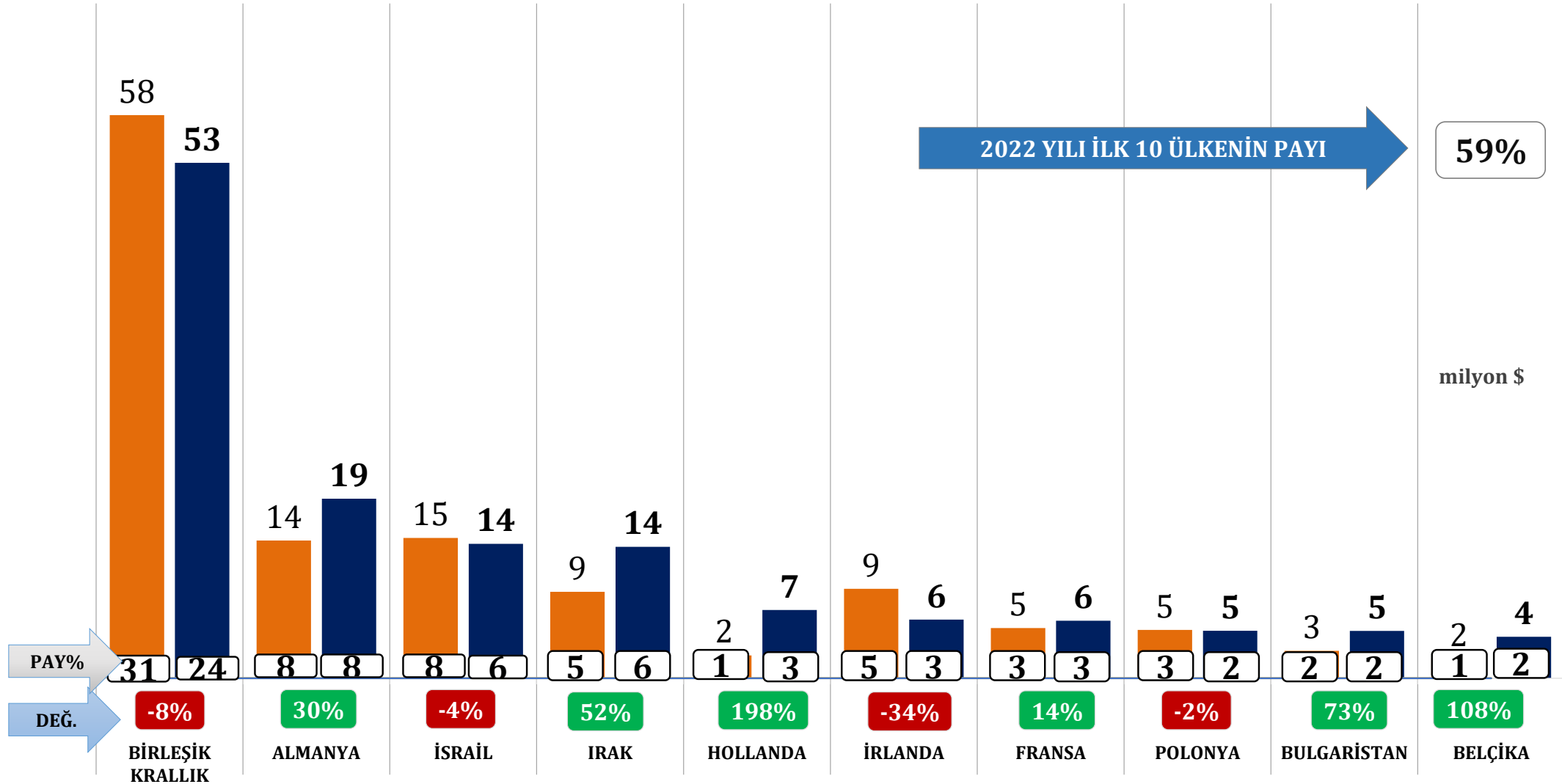
OCAK-ŞUBAT 2022

DEĞİŞİM

123 milyon \$

133 milyon \$

8%



A. Elektrik Elektronik Sektörü İhracatı

Beyaz Eşya

Elektronik

B. Mal Grupları

Elektrik, Elektrik Üretim ve Dağıtım Ekipmanları

Kablolar

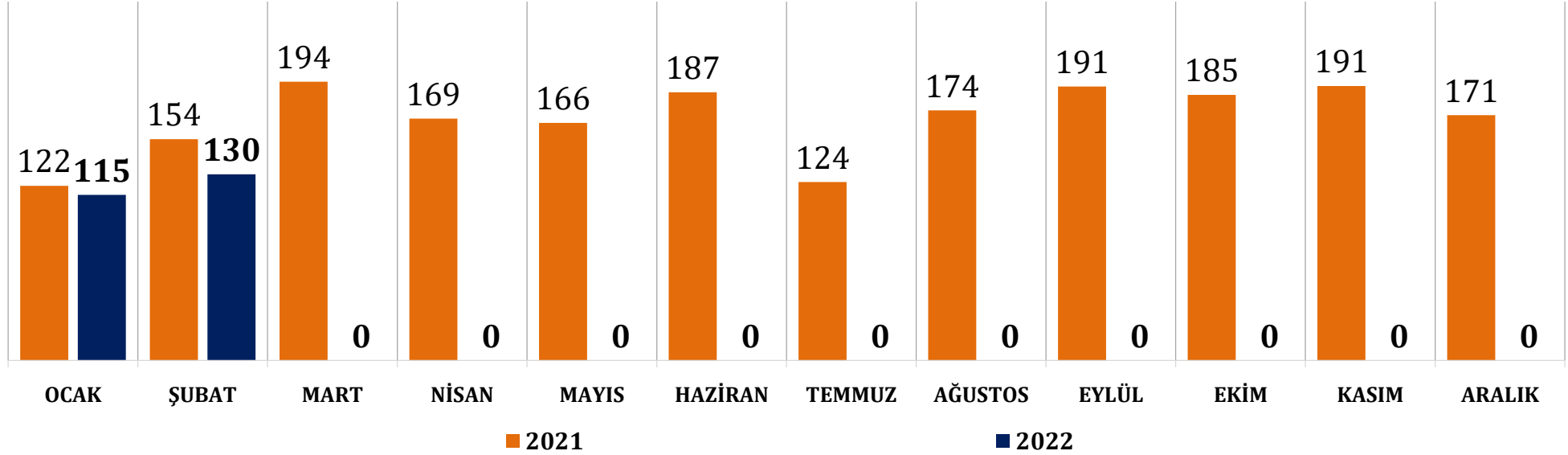
C. İlk 10 Ülke

D. Türkiye Tüm Sektörler İhracatı - İlk 10 Ülke

E. Elektrik Elektronik Sektörü İthalatı

BİRLEŞİK KRALLIK

milyon \$

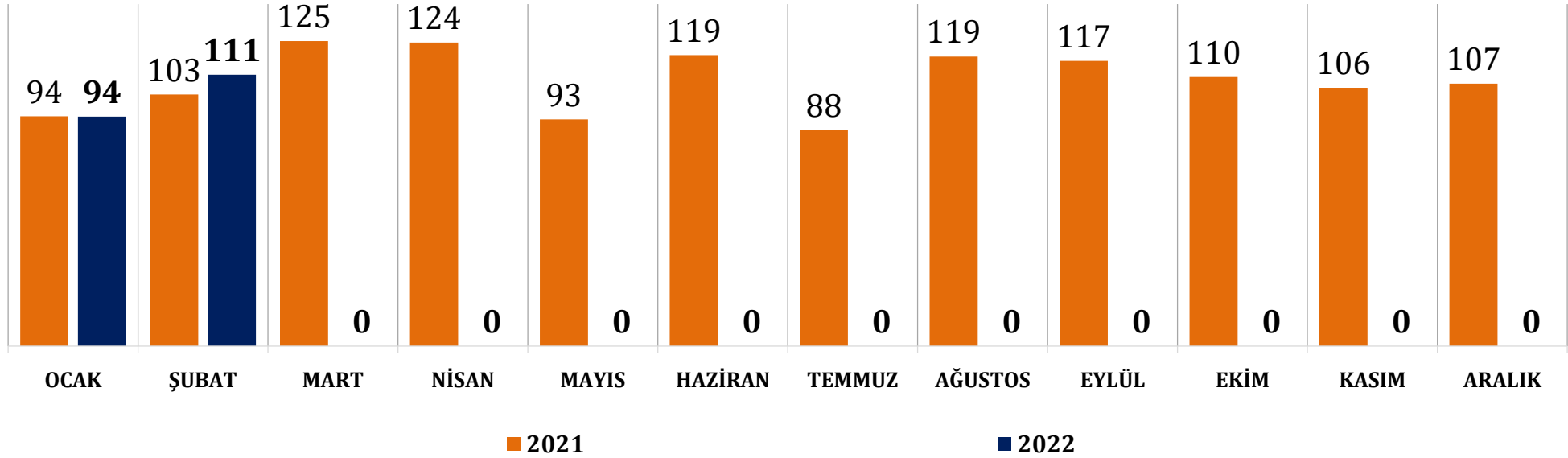


	OCAK-ŞUBAT 2021	OCAK-ŞUBAT 2022	DEĞİŞİM		2022 PAYI
	(milyon \$)	(milyon \$)	(milyon \$)	(%)	
	275,8	245,1	-30,8	-11%	
KABLolar	128,9	107,4	-21,5	-17%	44%
BEYAZ EŞYA	97,0	83,0	-14,0	-14%	34%
ELEKTRONİK	36,7	37,2	0,5	1%	15%
ELK. ÜRT. DAĞ.	13,2	17,4	4,1	31%	7%

İHRACATTAKİ SIRA	
2021	2022
1	1

ALMANYA

milyon \$

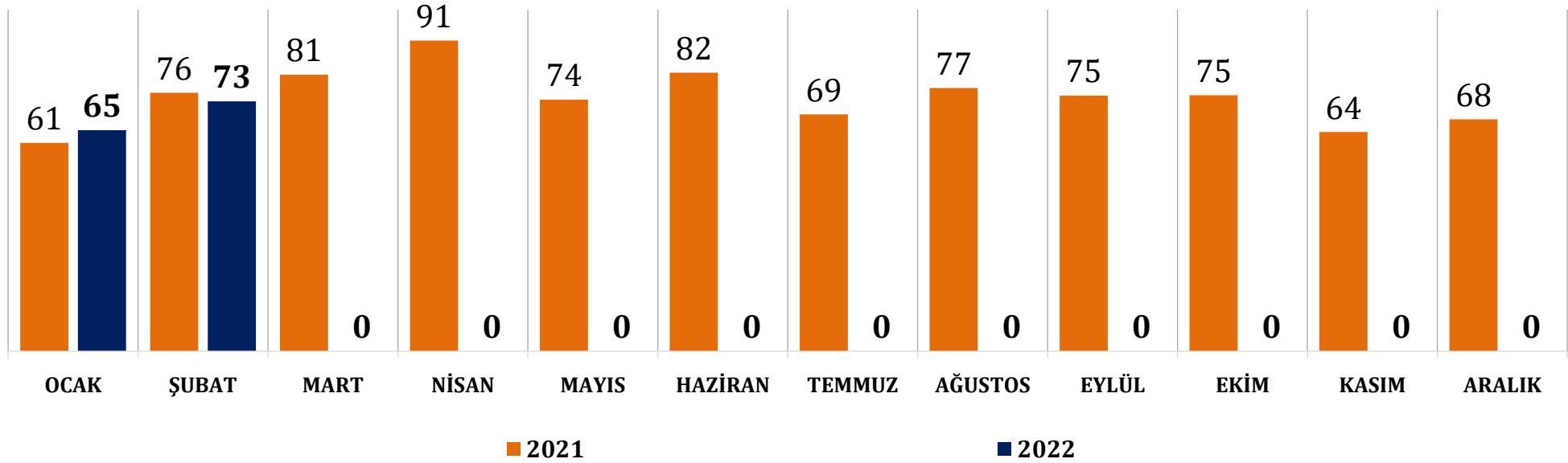


	OCAK-ŞUBAT 2021	OCAK-ŞUBAT 2022	DEĞİŞİM		2022 PAYI
	(milyon \$)	(milyon \$)	(milyon \$)	(%)	
	197,0	205,0	7,95	4,03%	
ELEKTRONİK	75,4	76,2	0,7	1%	37%
BEYAZ EŞYA	63,2	59,2	-4,0	-6%	29%
KABLolar	28,1	37,7	9,6	34%	18%
ELK. ÜRT. DAĞ.	30,3	31,9	1,6	5%	16%

İHRACATTAKİ SIRA	
2021	2022
2	2

FRANSA

milyon \$

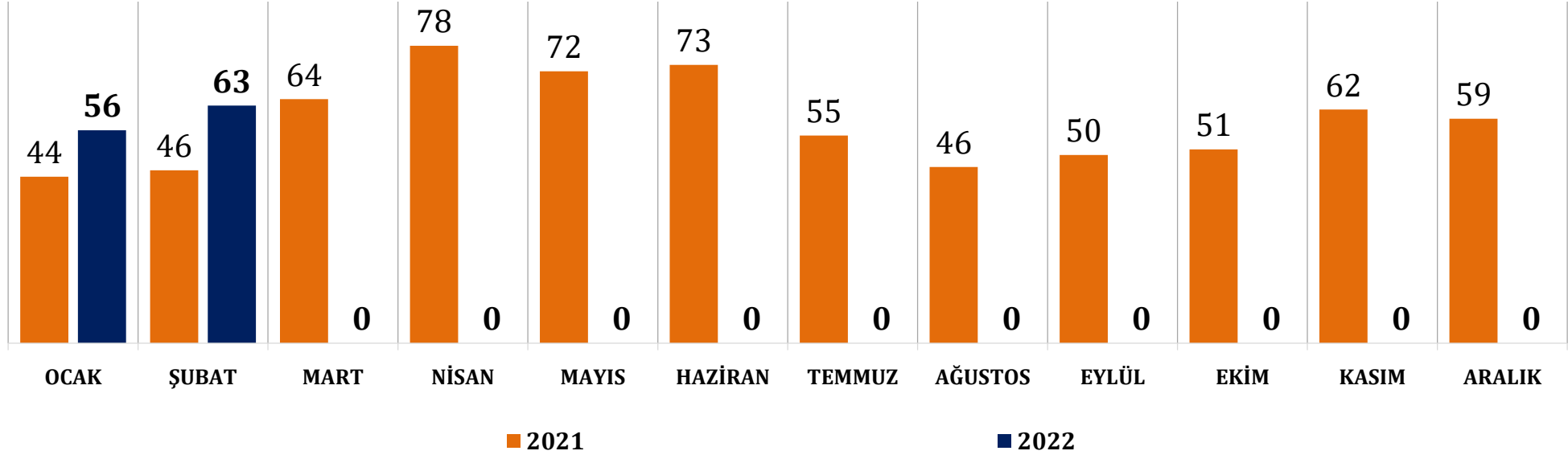


	OCAK-ŞUBAT 2021	OCAK-ŞUBAT 2022	DEĞİŞİM		2022 PAYI
	(milyon \$)	(milyon \$)	(milyon \$)	(%)	
	136,7	137,8	1,2	1%	
BEYAZ EŞYA	62,7	56,9	-5,9	-9%	41%
ELK. ÜRT. DAĞ.	30,3	39,0	8,6	28%	28%
ELEKTRONİK	33,6	30,3	-3,3	-10%	22%
KABLolar	10,1	11,7	1,7	17%	9%

İHRACATTAKİ SIRA	
2021	2022
3	3

İTALYA

milyon \$

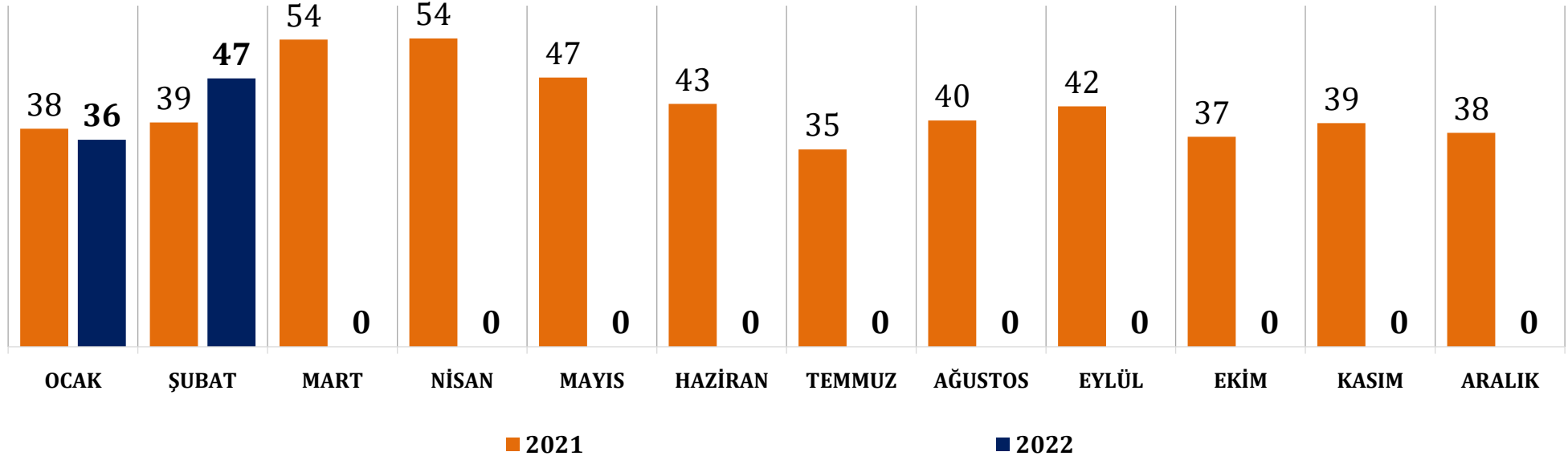


	OCAK-ŞUBAT 2021	OCAK-ŞUBAT 2022	DEĞİŞİM		2022 PAYI
	(milyon \$)	(milyon \$)	(milyon \$)	(%)	
	89,4	118,7	29,3	33%	
BEYAZ EŞYA	41,8	48,2	6,5	15%	41%
ELEKTRONİK	25,0	41,1	16,1	65%	35%
ELK. ÜRT. DAĞ.	15,8	22,0	6,2	39%	19%
KABLolar	6,9	7,5	0,5	8%	6%

İHRACATTAKİ SIRA	
2021	2022
4	4

İSPANYA

milyon \$

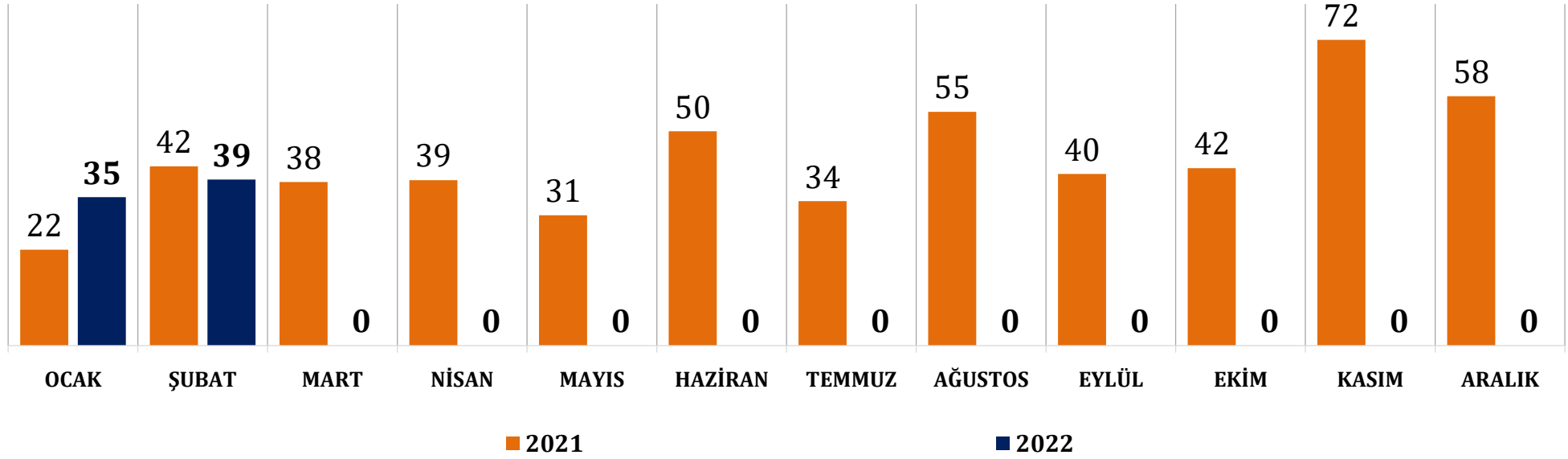


	OCAK-ŞUBAT 2021	OCAK-ŞUBAT 2022	DEĞİŞİM		2022 PAYI
	(milyon \$)	(milyon \$)	(milyon \$)	(%)	
	77,8	83,6	5,8	7%	
BEYAZ EŞYA	45,4	40,9	-4,5	-10%	49%
ELK. ÜRT. DAĞ.	11,7	19,0	7,3	62%	23%
ELEKTRONİK	14,0	18,9	4,9	35%	23%
KABLolar	6,8	4,9	-1,9	-28%	6%

İHRACATTAKİ SIRA	
2021	2022
5	5

IRAK

milyon \$

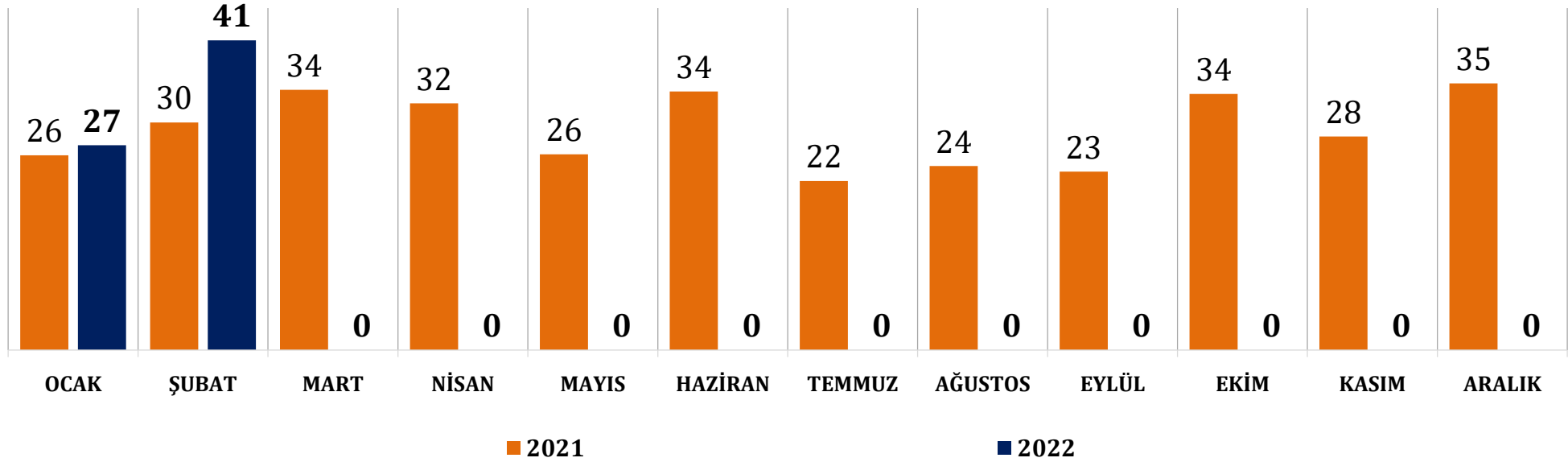


	OCAK-ŞUBAT 2021	OCAK-ŞUBAT 2022	DEĞİŞİM		2022 PAYI
	(milyon \$)	(milyon \$)	(milyon \$)	(%)	
	64,5	73,7	9,2	14%	
ELK. ÜRT. DAĞ.	30,9	35,3	4,4	14%	48%
KABLOLAR	22,0	24,8	2,8	13%	34%
BEYAZ EŞYA	5,6	7,3	1,7	31%	10%
ELEKTRONİK	6,0	6,3	0,3	5%	8%

İHRACATTAKİ SIRA	
2021	2022
6	6

İSRAİL

milyon \$

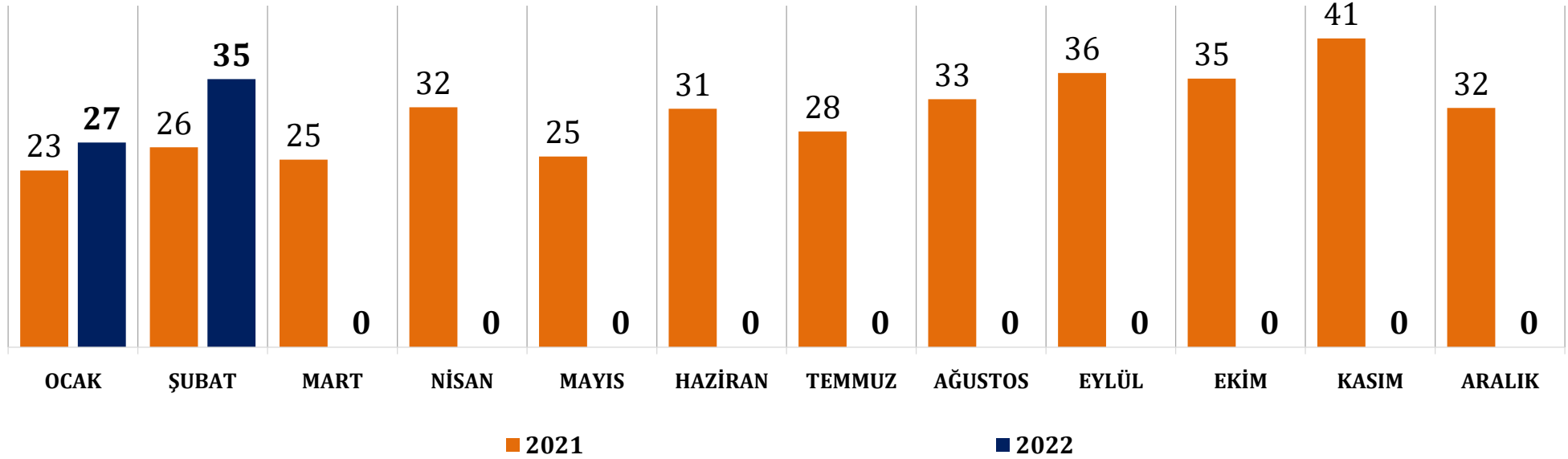


	OCAK-ŞUBAT 2021	OCAK-ŞUBAT 2022	DEĞİŞİM		2022 PAYI
	(milyon \$)	(milyon \$)	(milyon \$)	(%)	
	55,6	67,7	12,1	22%	
KABLolar	27,6	32,7	5,0	18%	48%
BEYAZ EŞYA	16,9	18,3	1,3	8%	27%
ELK. ÜRT. DAĞ.	8,2	9,0	0,8	9%	13%
ELEKTRONİK	2,8	7,8	5,0	176%	12%

İHRACATTAKİ SIRA	
2021	2022
7	7

POLONYA

milyon \$

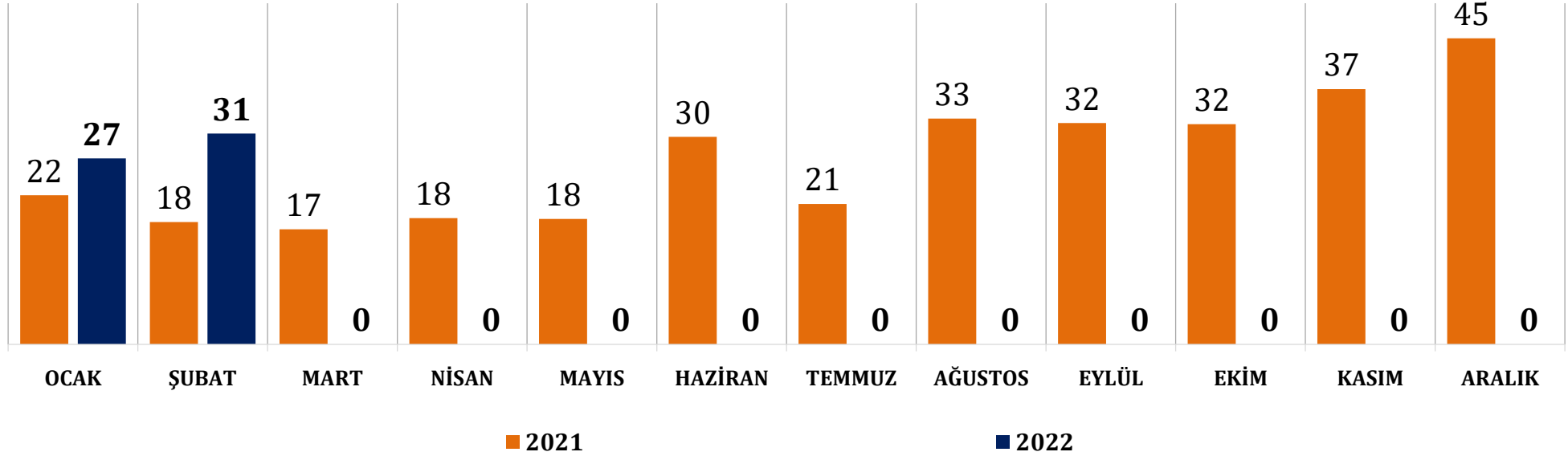


	OCAK-ŞUBAT 2021	OCAK-ŞUBAT 2022	DEĞİŞİM		2022 PAYI
	(milyon \$)	(milyon \$)	(milyon \$)	(%)	
	49,6	62,3	12,7	26%	
BEYAZ EŞYA	16,4	20,2	3,77	0	32%
ELK. ÜRT. DAĞ.	12,0	19,8	7,9	66%	32%
ELEKTRONİK	12,1	12,4	0,3	3%	20%
KABLolar	9,2	9,8	0,7	7%	16%

İHRACATTAKİ SIRA	
2021	2022
8	8

BULGARİSTAN

milyon \$

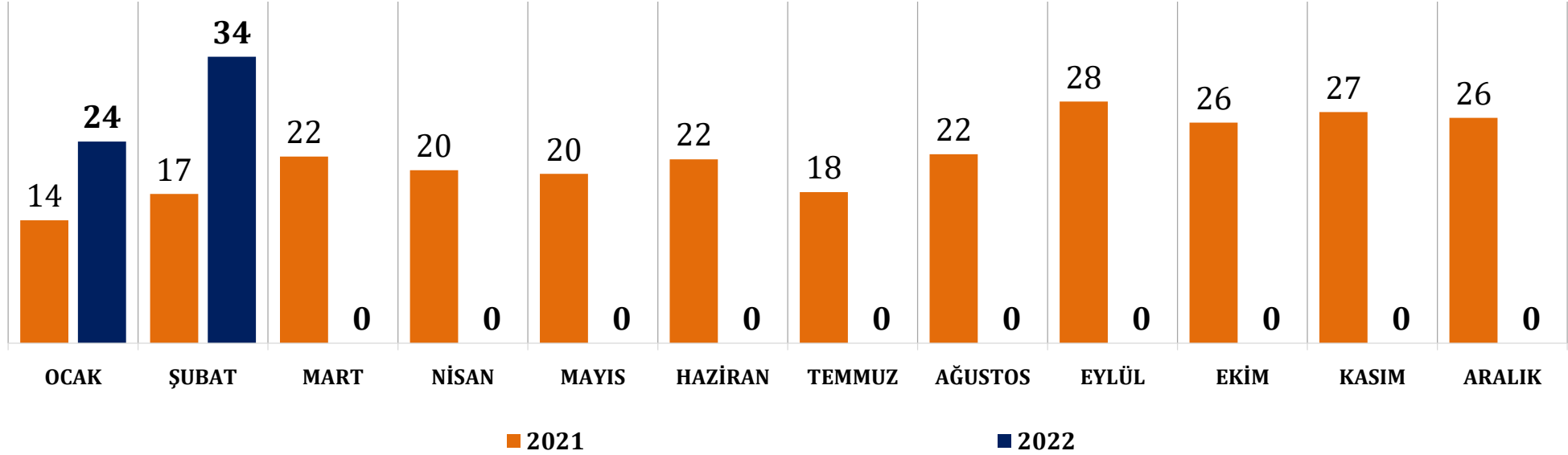


	OCAK-ŞUBAT 2021 (milyon \$)	OCAK-ŞUBAT 2022 (milyon \$)	DEĞİŞİM		2022 PAYI
			(milyon \$)	(%)	
ELK. ÜRT. DAĞ.	24,3	35,6	11,4	47%	61%
KABLolar	5,7	10,6	4,9	87%	18%
BEYAZ EŞYA	5,7	6,6	0,9	15%	11%
ELEKTRONİK	4,1	5,3	1,2	29%	9%

İHRACATTAKİ SIRA	
2021	2022
11	9

RUSYA FEDERASYONU

milyon \$



	OCAK-ŞUBAT 2021	OCAK-ŞUBAT 2022	DEĞİŞİM		2022 PAYI
	(milyon \$)	(milyon \$)	(milyon \$)	(%)	
	31,9	57,2	25,3	79%	
BEYAZ EŞYA	16,3	24,3	8,1	50%	43%
KABLolar	1,4	13,9	12,5	867%	24%
ELK. ÜRT. DAĞ.	10,2	13,2	3,0	30%	23%
ELEKTRONİK	4,0	5,7	1,7	42%	10%

İHRACATTAKİ SIRA	
2021	2022
18	10

A. Elektrik Elektronik Sektörü İhracatı

Beyaz Eşya

Elektronik

B. Mal Grupları

Elektrik, Elektrik Üretim ve Dağıtım Ekipmanları

Kablolar

C. İlk 10 Ülke

D. Türkiye Tüm Sektörler İhracatı - İlk 10 Ülke

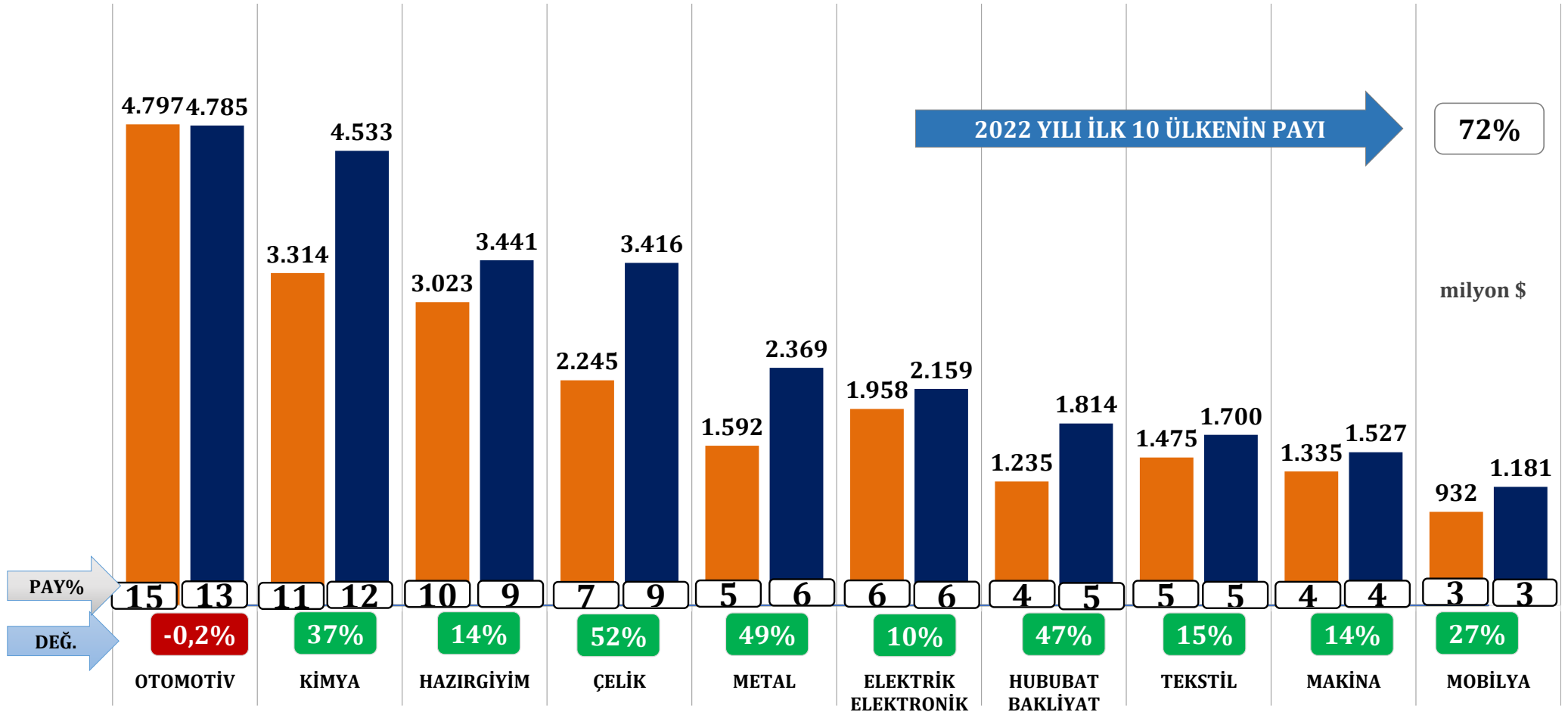
E. Elektrik Elektronik Sektörü İthalatı

TÜRKİYE GENELİ - KÜMÜLATİF KARŞILAŞTIRMA

İhracatçı Sektörler İlk 10



	OCAK-ŞUBAT 2021	OCAK-ŞUBAT 2022	DEĞİŞİM
Özel İhracat Toplamı	28,0 milyar \$	34,4 milyar \$	23%
İhracatçı Birliklerin Kaydından Muaf İhracat ve Serbest Bölgeler Farkı	3,0 milyar \$	3,1 milyar \$	6%
Genel İhracat Toplamı	31,0 milyar \$	37,6 milyar \$	21%



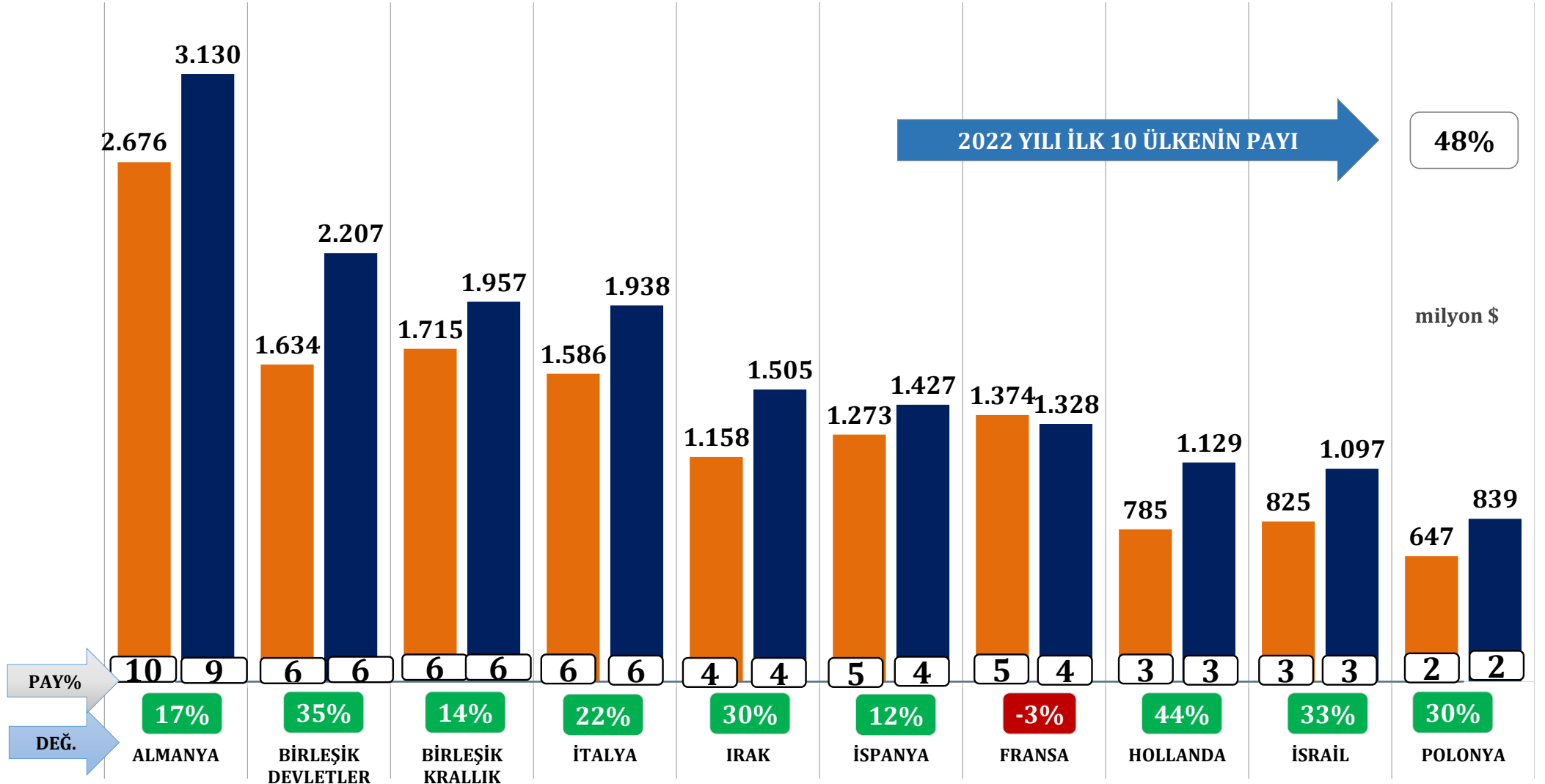
Kaynak: Türkiye İhracatçıları Meclisi

TÜRKİYE GENELİ - KÜMÜLATİF KARŞILAŞTIRMA

Tüm Sektörler İhracatı - İlk 10 Ülke



OCAK-ŞUBAT 2021	OCAK-ŞUBAT 2022	DEĞİŞİM
13,7 milyar \$	16,6 milyar \$	21%



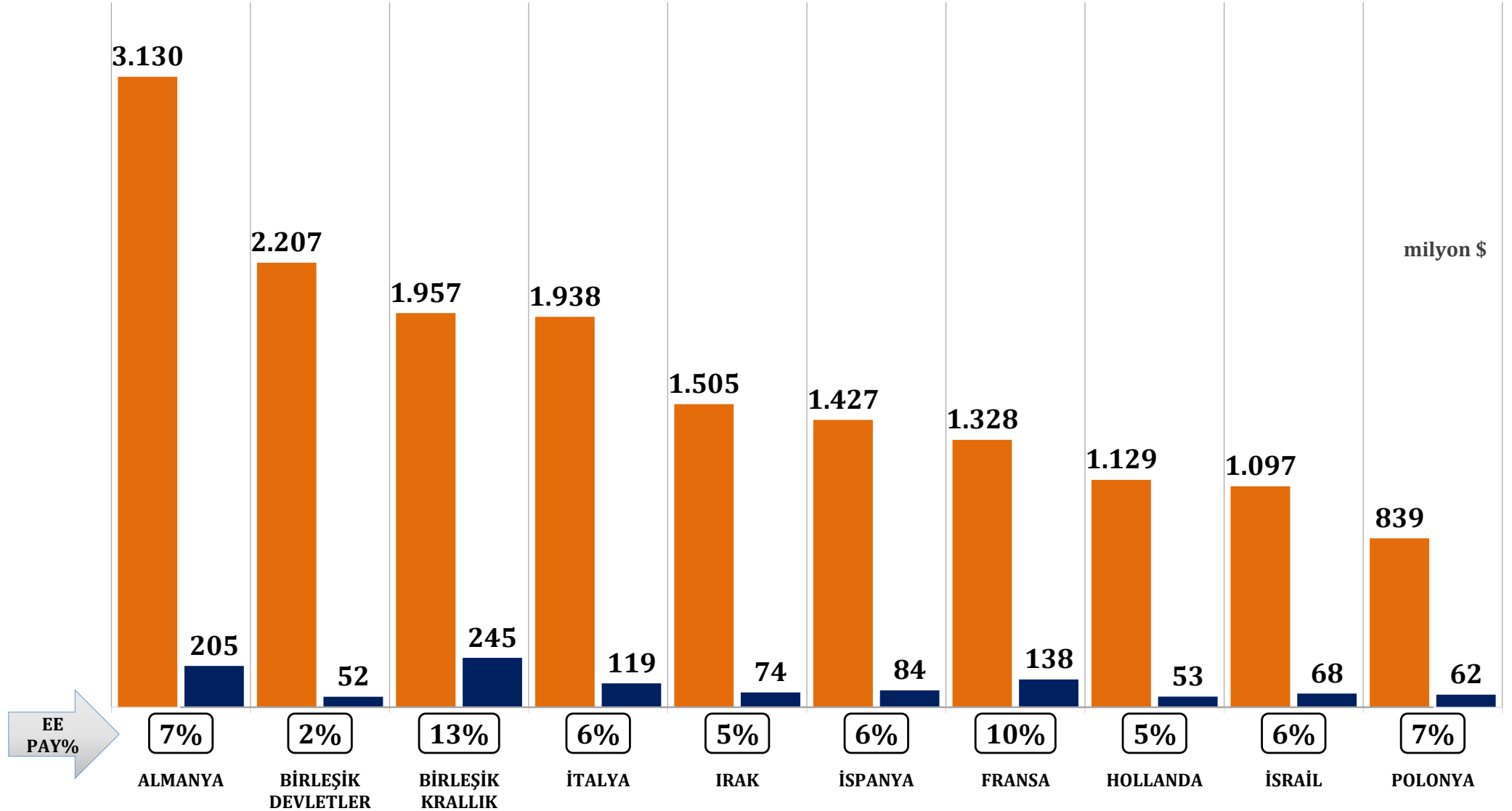
Kaynak: Türkiye İhracatçılar Meclisi

TÜRKİYE GENELİ - KÜMÜLATİF KARŞILAŞTIRMA

Tüm Sektörler İhracatı - İlk 10 Ülke - EE Sektörü Payı



TÜM SEKTÖRLER	EE SEKTÖRÜ	PAY (%)
37,6 milyar \$	2,2 milyar \$	6.3



A. Elektrik Elektronik Sektörü İhracatı

Beyaz Eşya

Elektronik

B. Mal Grupları

Elektrik, Elektrik Üretim ve Dağıtım Ekipmanları

Kablolar

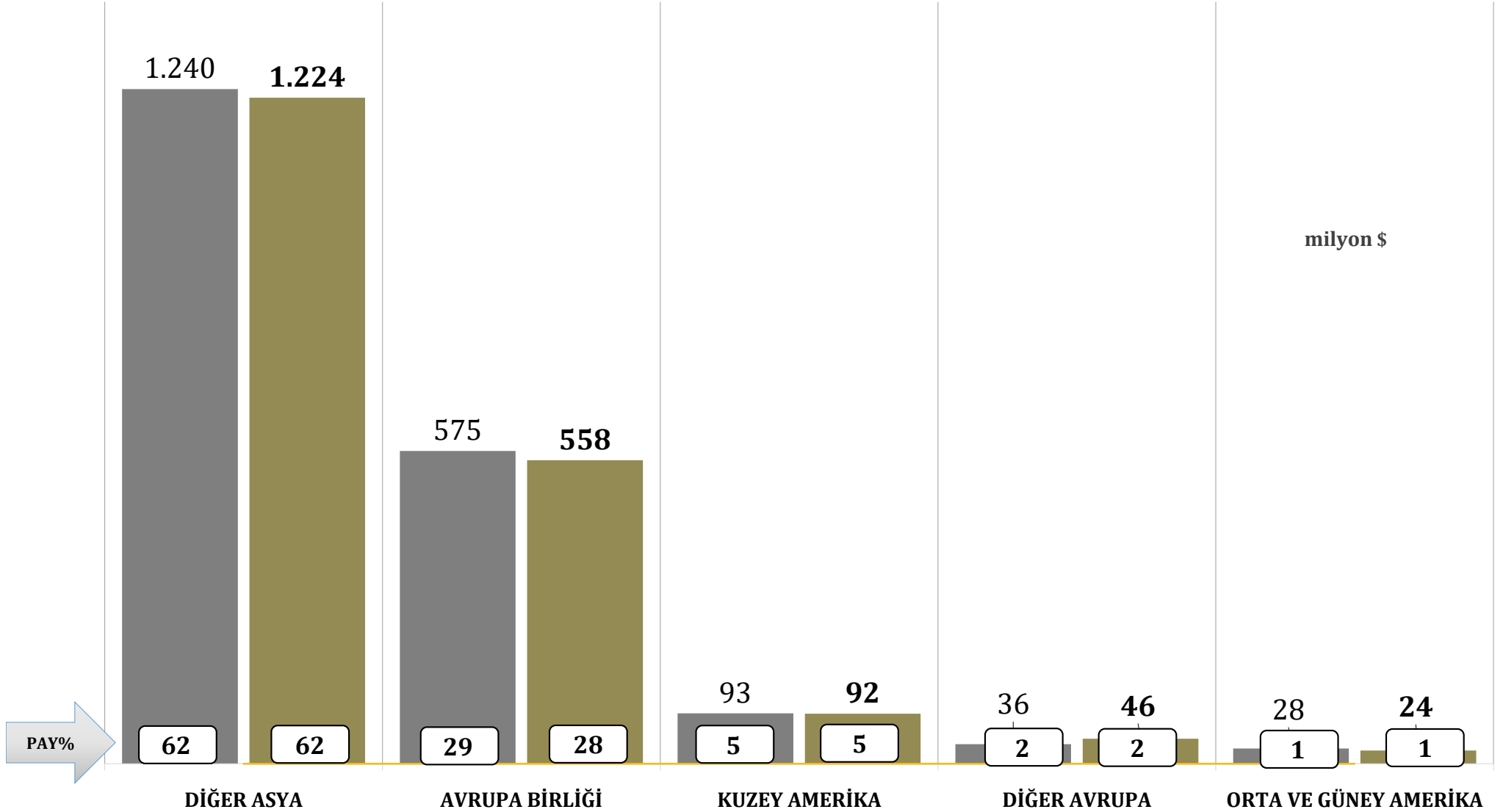
C. İlk 10 Ülke

D. Türkiye Tüm Sektörler İhracatı - İlk 10 Ülke

E. Elektrik Elektronik Sektörü İthalatı

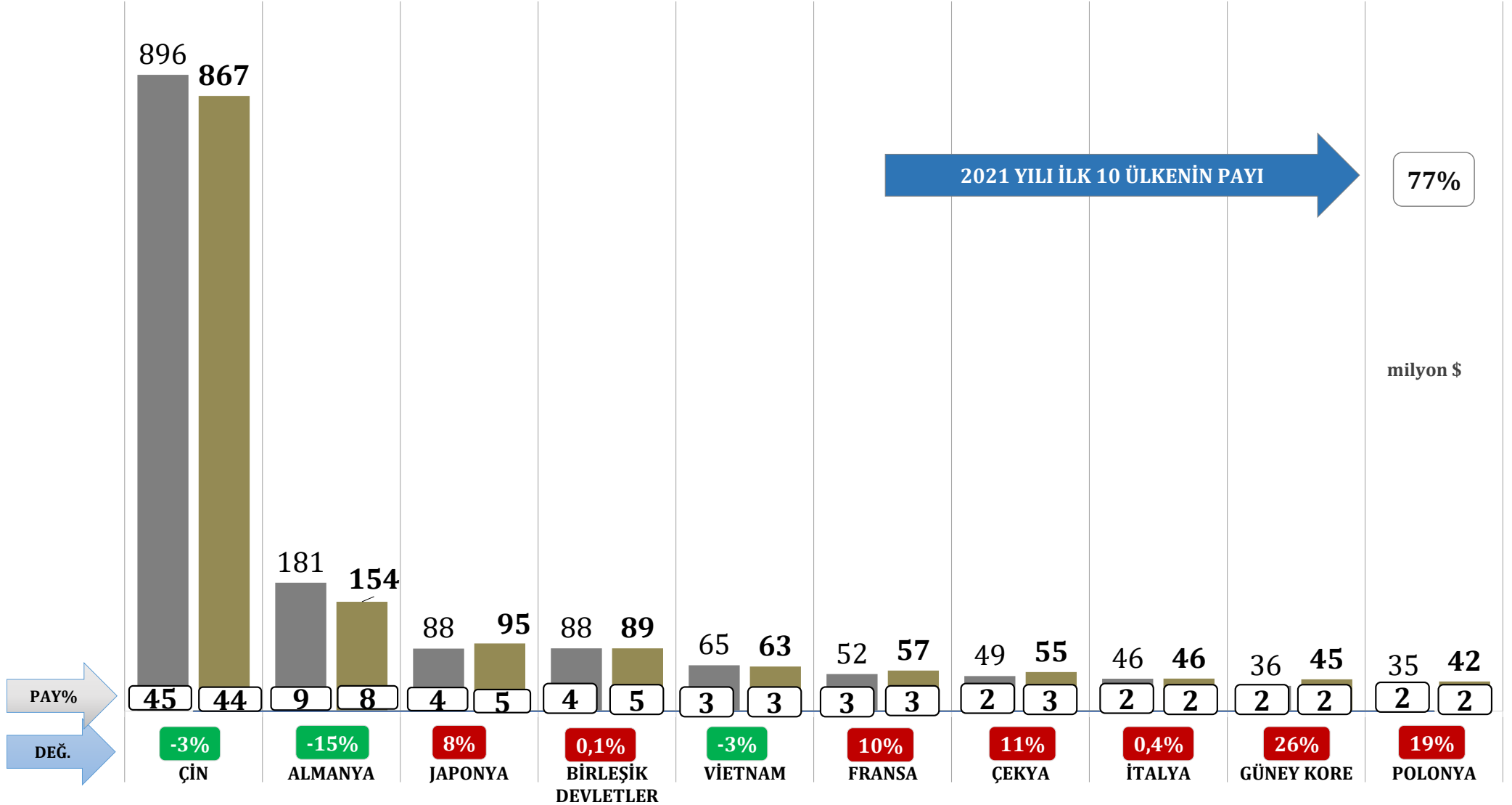
ÜLKE GRUPLARI

OCAK 2021	OCAK 2022	DEĞİŞİM
1.994 milyon \$	1.965 milyon \$	-1%



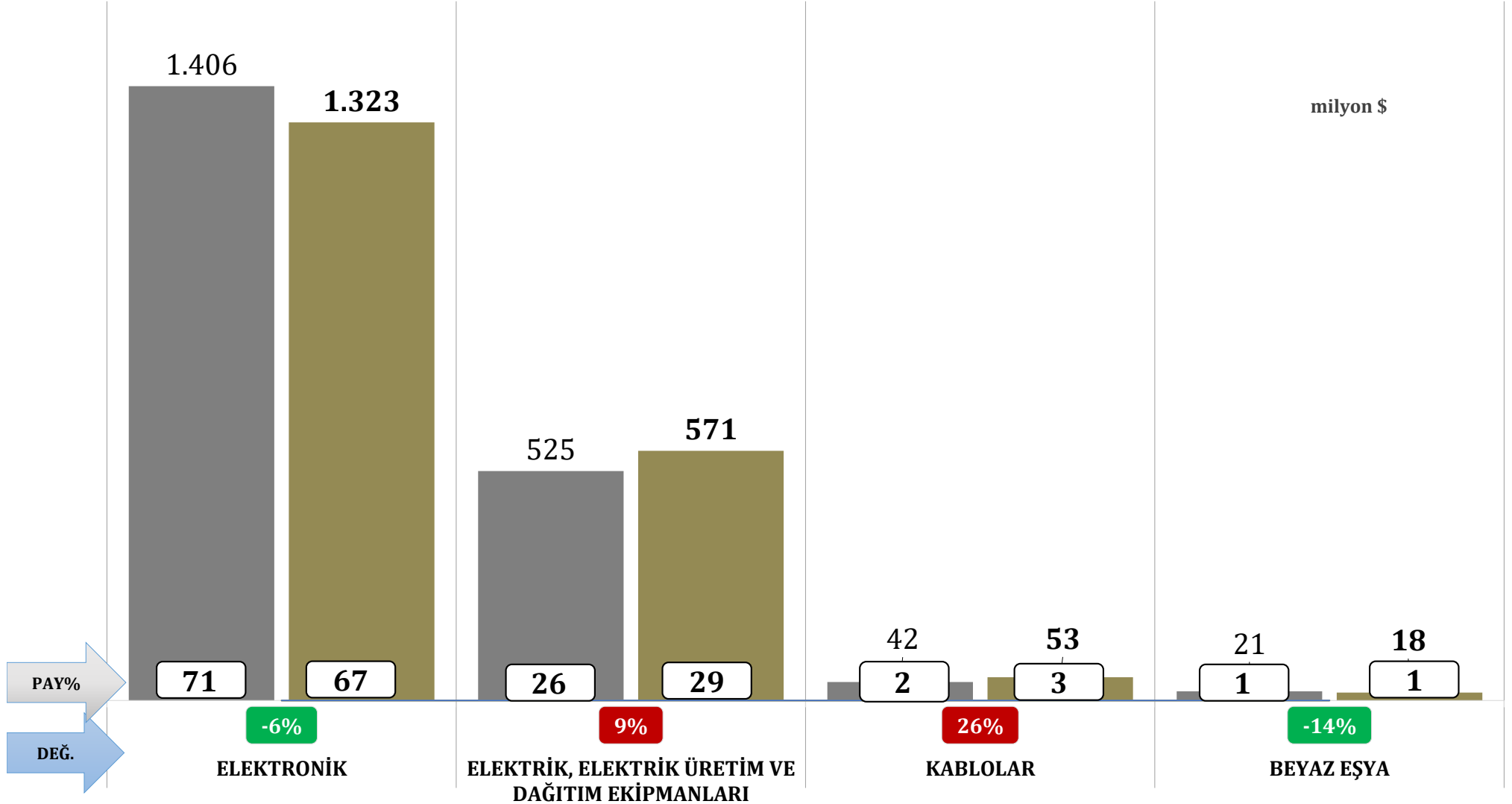
İLK 10 ÜLKE TOPLAMI

OCAK 2021	OCAK 2022	DEĞİŞİM
1.537 milyon \$	1.513 milyon \$	-2%

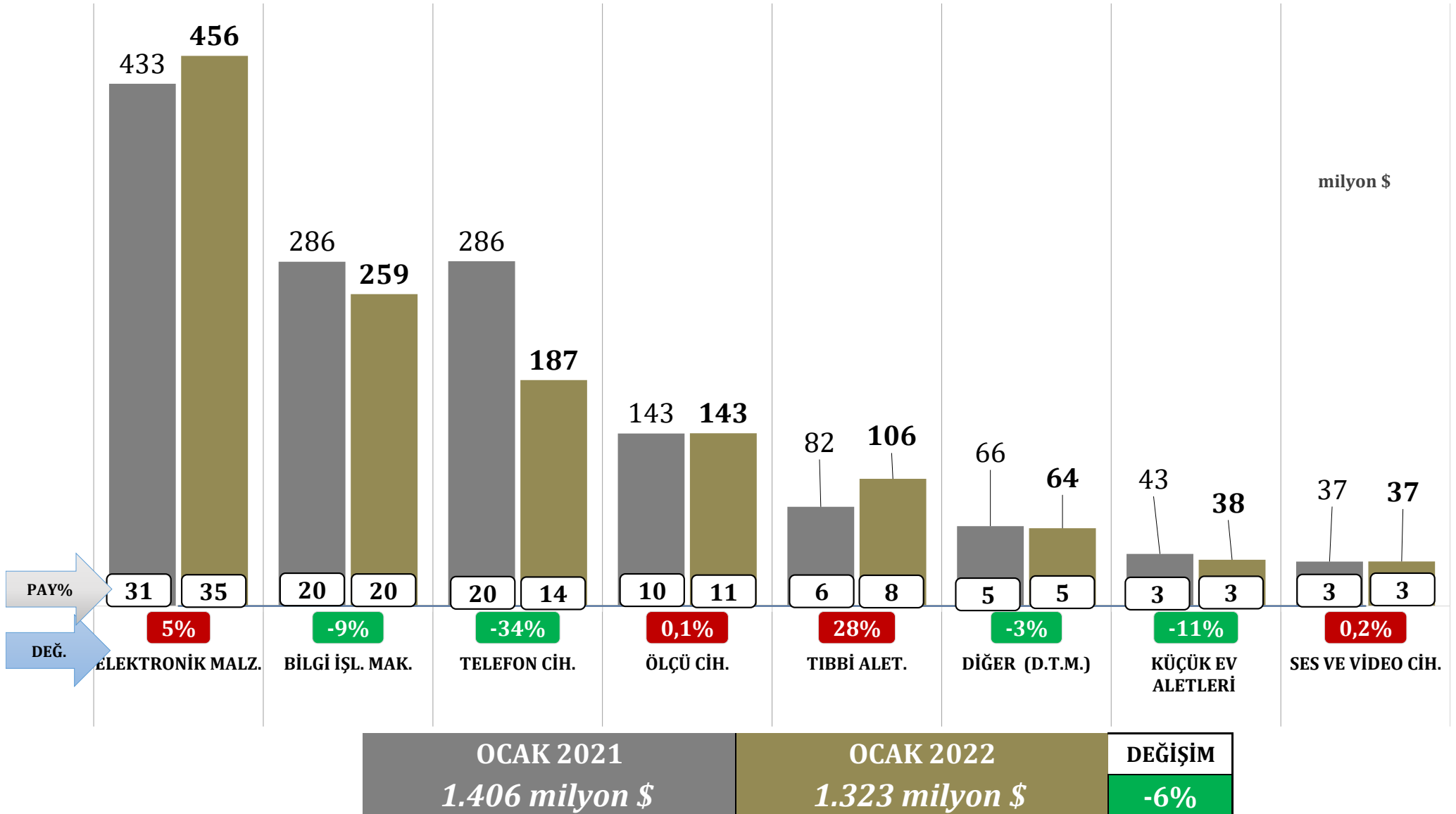


MAL GRUBU

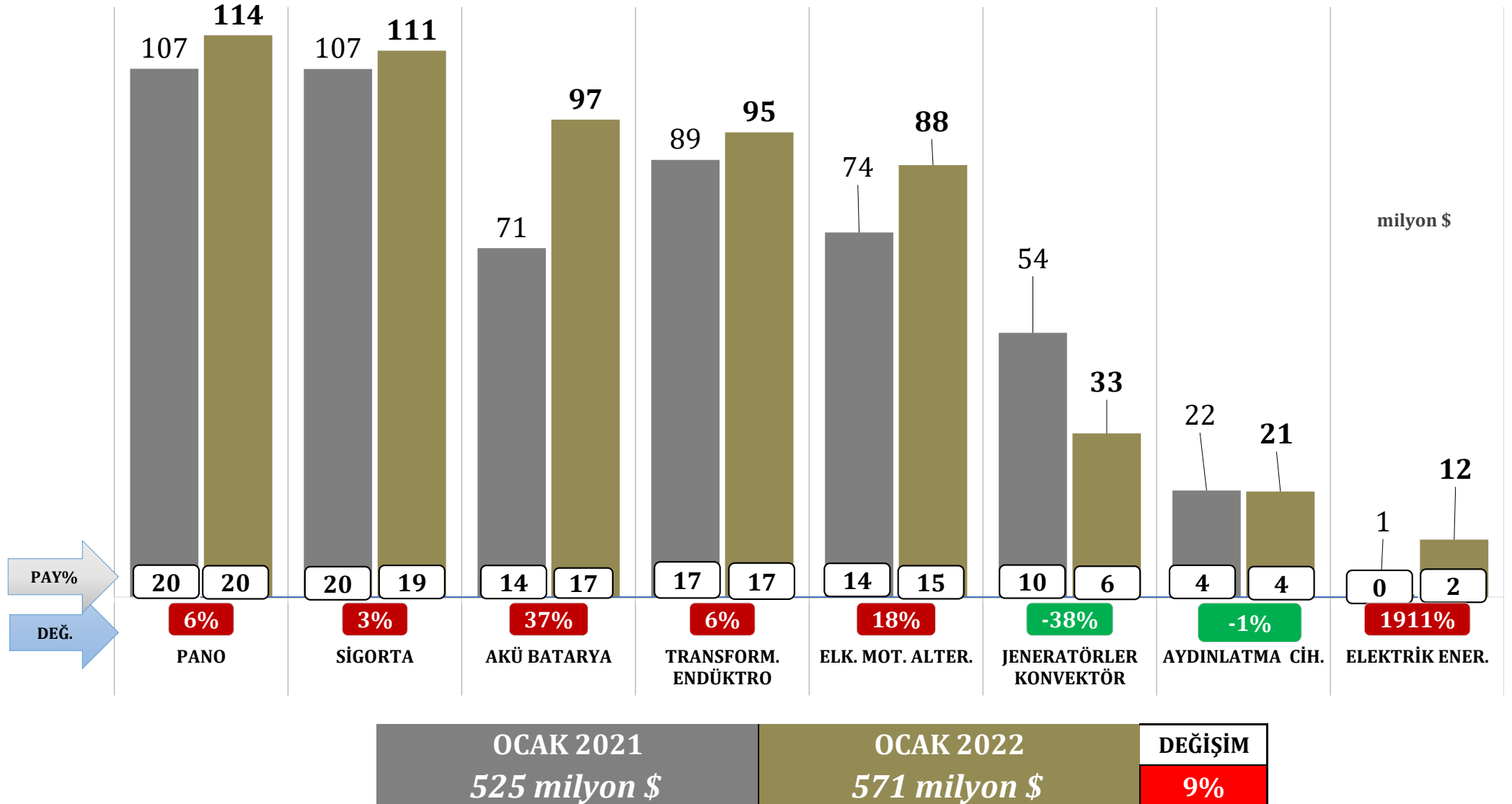
OCAK 2021	OCAK 2022	DEĞİŞİM
1.994 milyon \$	1.965 milyon \$	-1%



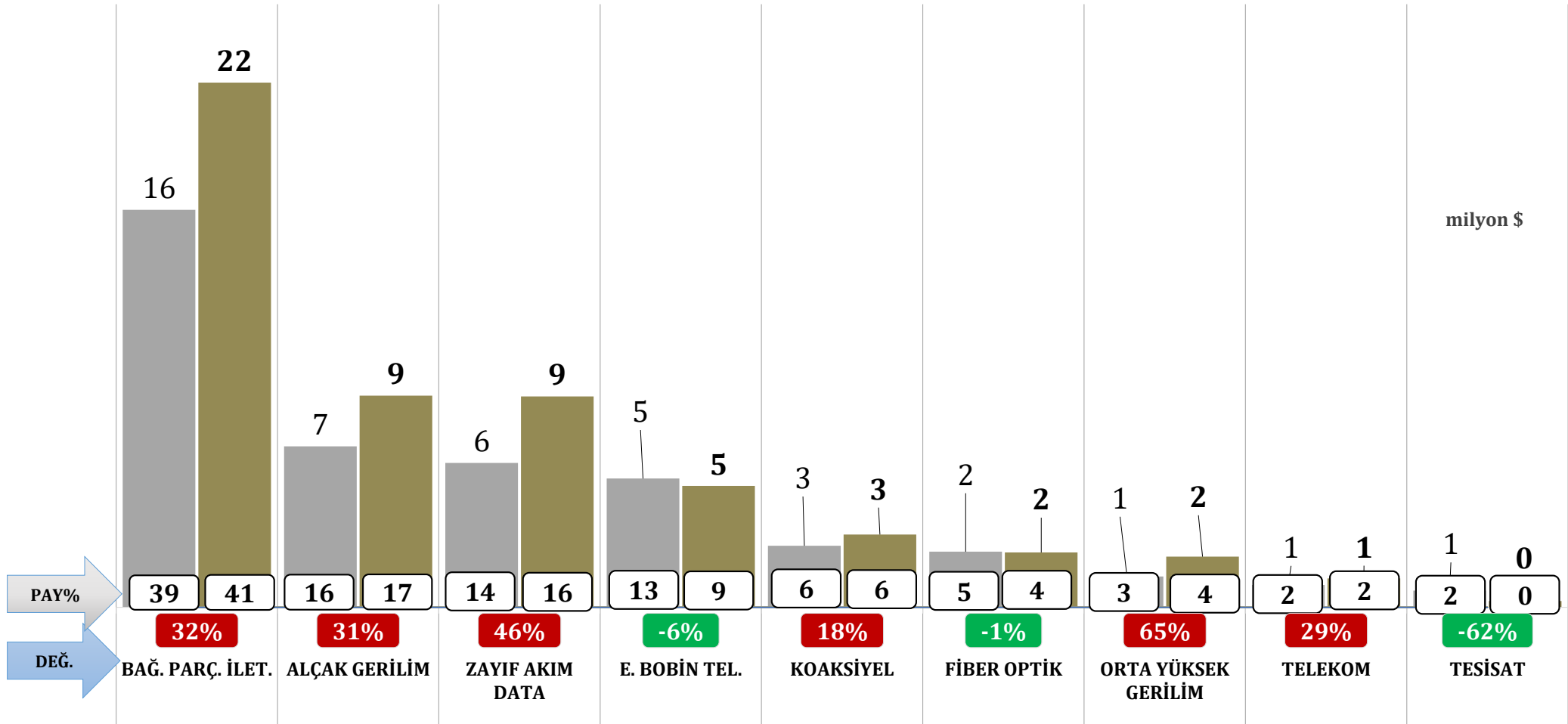
ELEKTRONİK



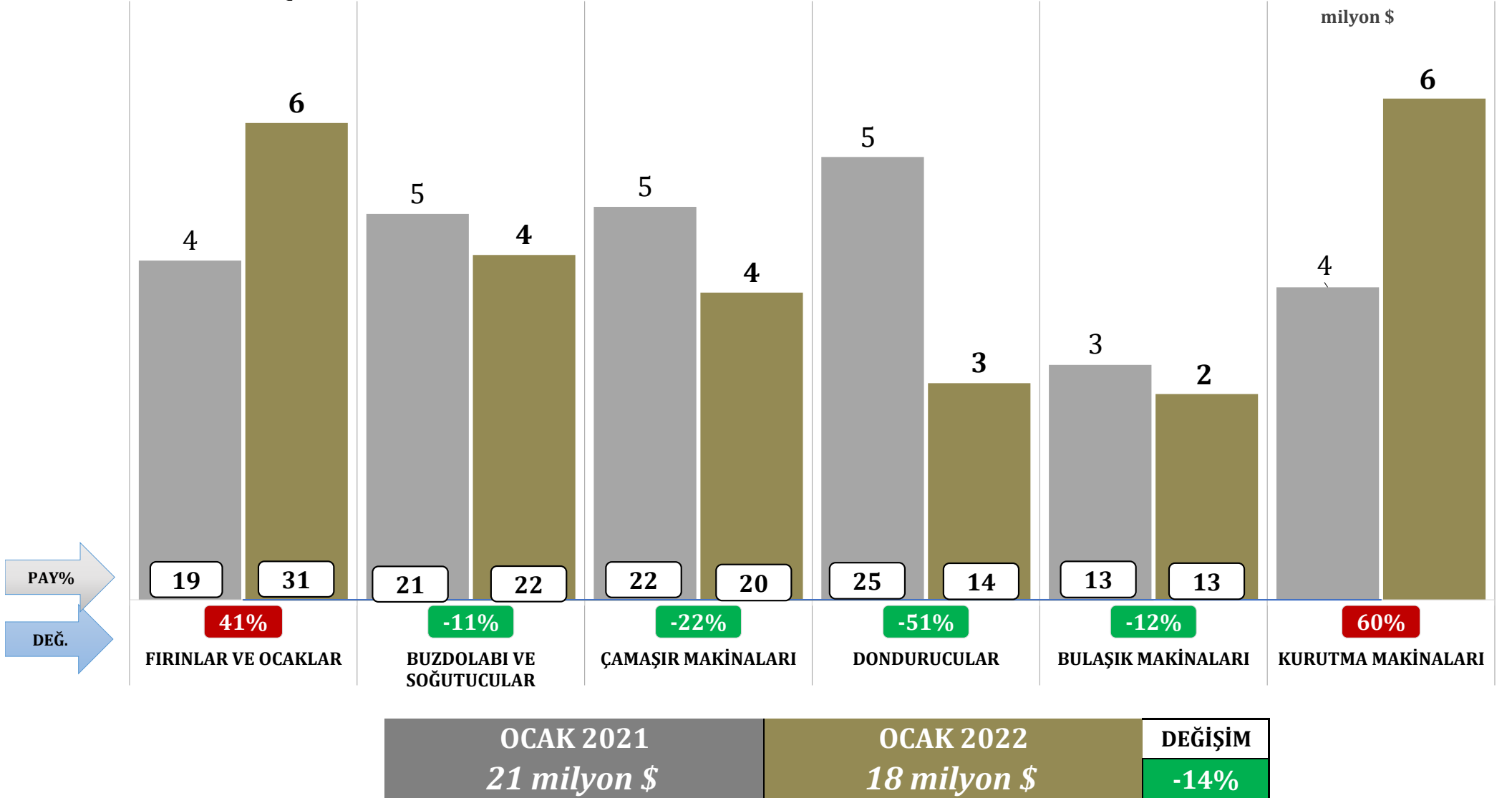
ELK. ÜRT. DĞT. EKP.



KABLO



BEYAZ EŞYA





ELEKTRİK VE ELEKTRONİK İHRACATÇILARI BİRLİĞİ

ŞUBAT 2022 İHRACAT RAPORU