



ELEKTRİK ve ELEKTRONİK İHRACATÇILARI BİRLİĞİ

TEMMUZ 2020 İHRACAT VERİLERİ

***Not:** Rapor Elektrik ve Elektronik İhracatçıları Birliği'nin iştegal sahasındaki GTIP'ler baz alınarak hazırlanmıştır.



A. Elektrik Elektronik Sektörü İhracatı

B. Mal Grupları

- Beyaz Eşya
- Elektronik
- Elektrik, Elektrik Üretim ve Dağıtım Ekipmanları
- Kablolar

C. İlk 10 Ülke

D. Türkiye Tüm Sektörler İhracatı - İlk 10 Ülke



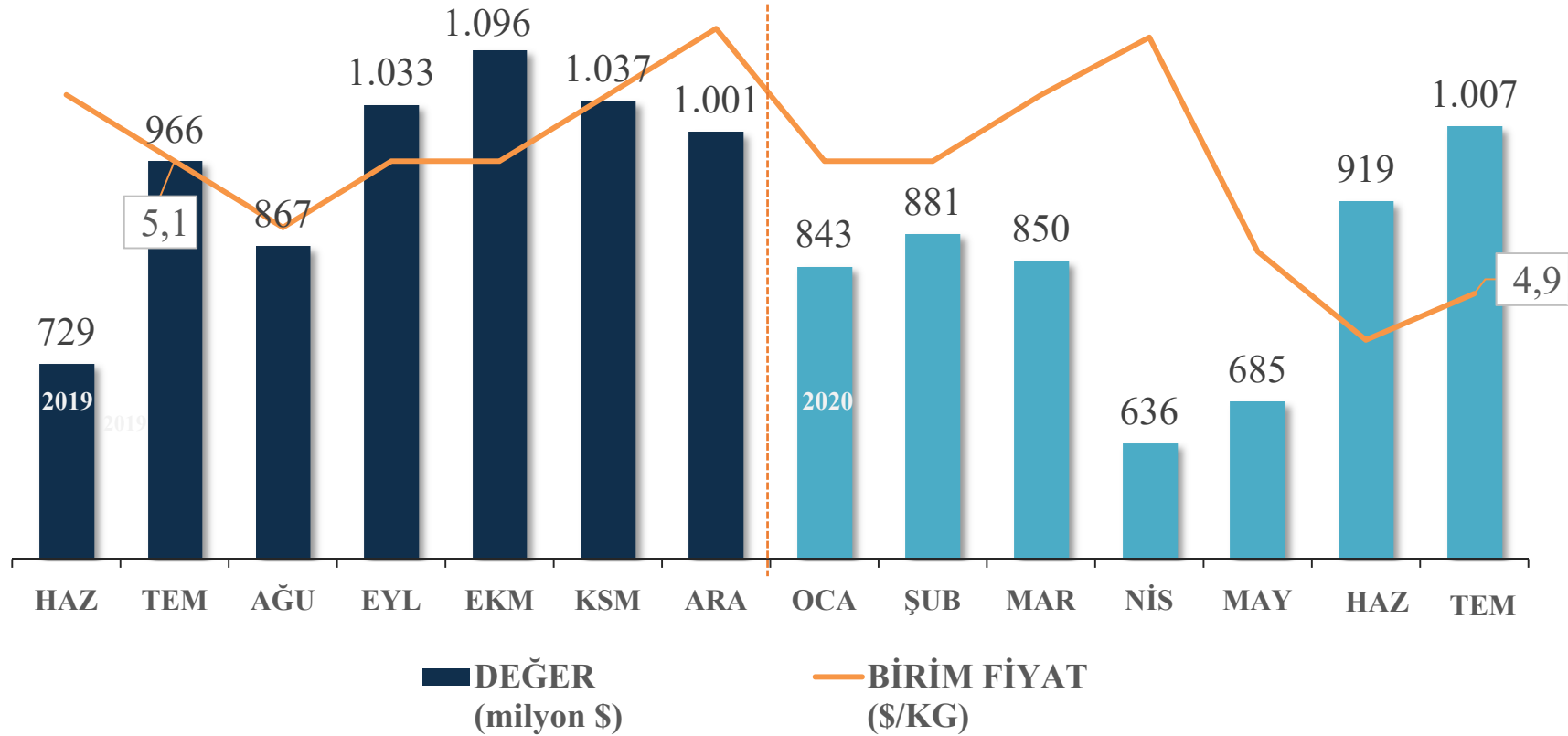
TÜRKİYE GENELİ - AYLIK/KÜMÜLATİF KARŞILAŞTIRMA

Elektrik Elektronik Sektörü İhracatı



OCAK-TEMMUZ 2019 / **OCAK-TEMMUZ 2020**
6.440 milyon \$ / **5.814 milyon \$**

2019-20 Değişim	Miktar	Değer	Birim Fiyat
TEM	9 %	4 %	-4 %
OCA-TEM	-5 %	-10 %	-5 %



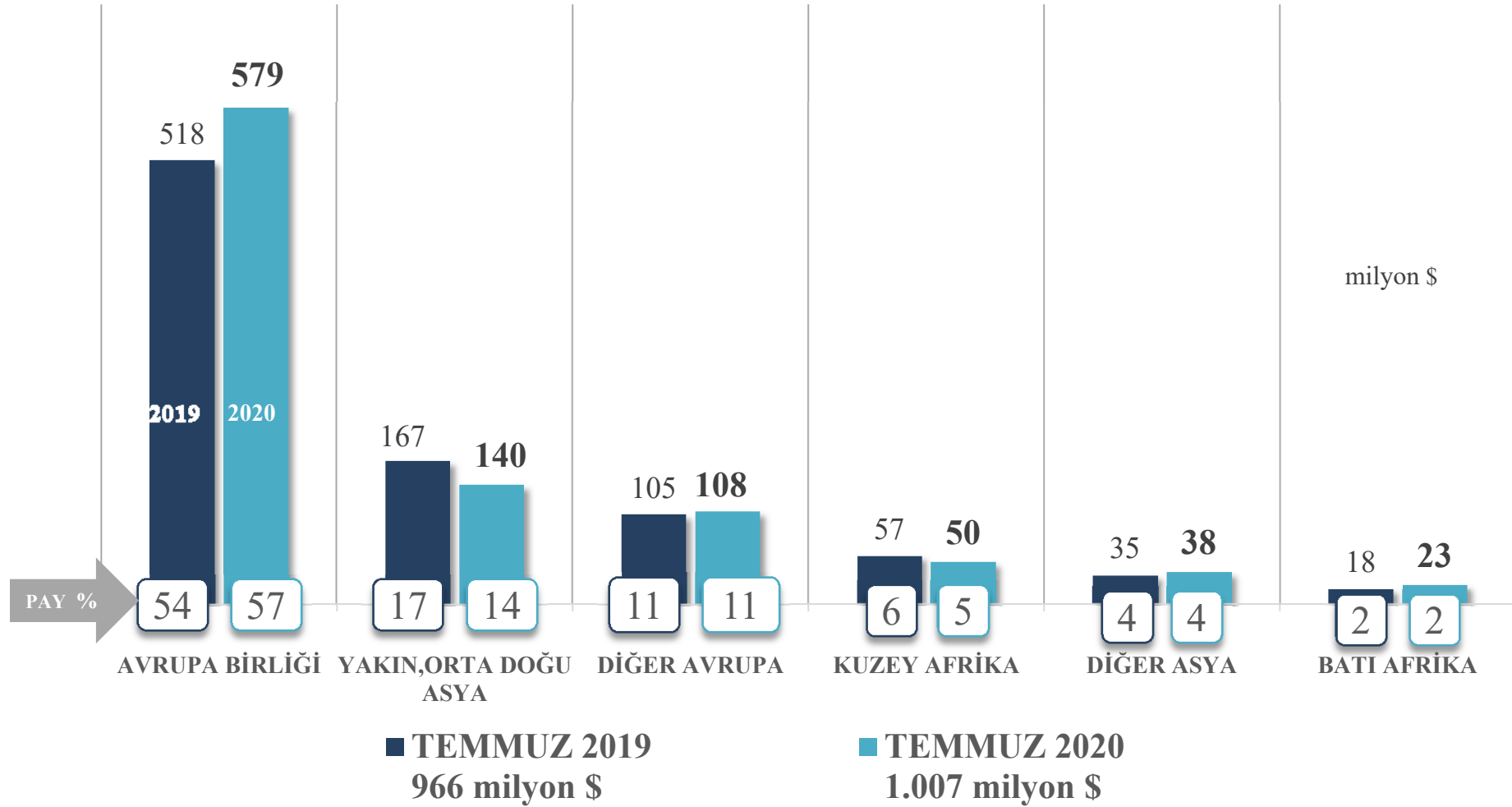


TÜRKİYE GENELİ - AYLIK KARŞILAŞTIRMA

Elektrik Elektronik Sektörü İhracatı



ÜLKE GRUPLARI



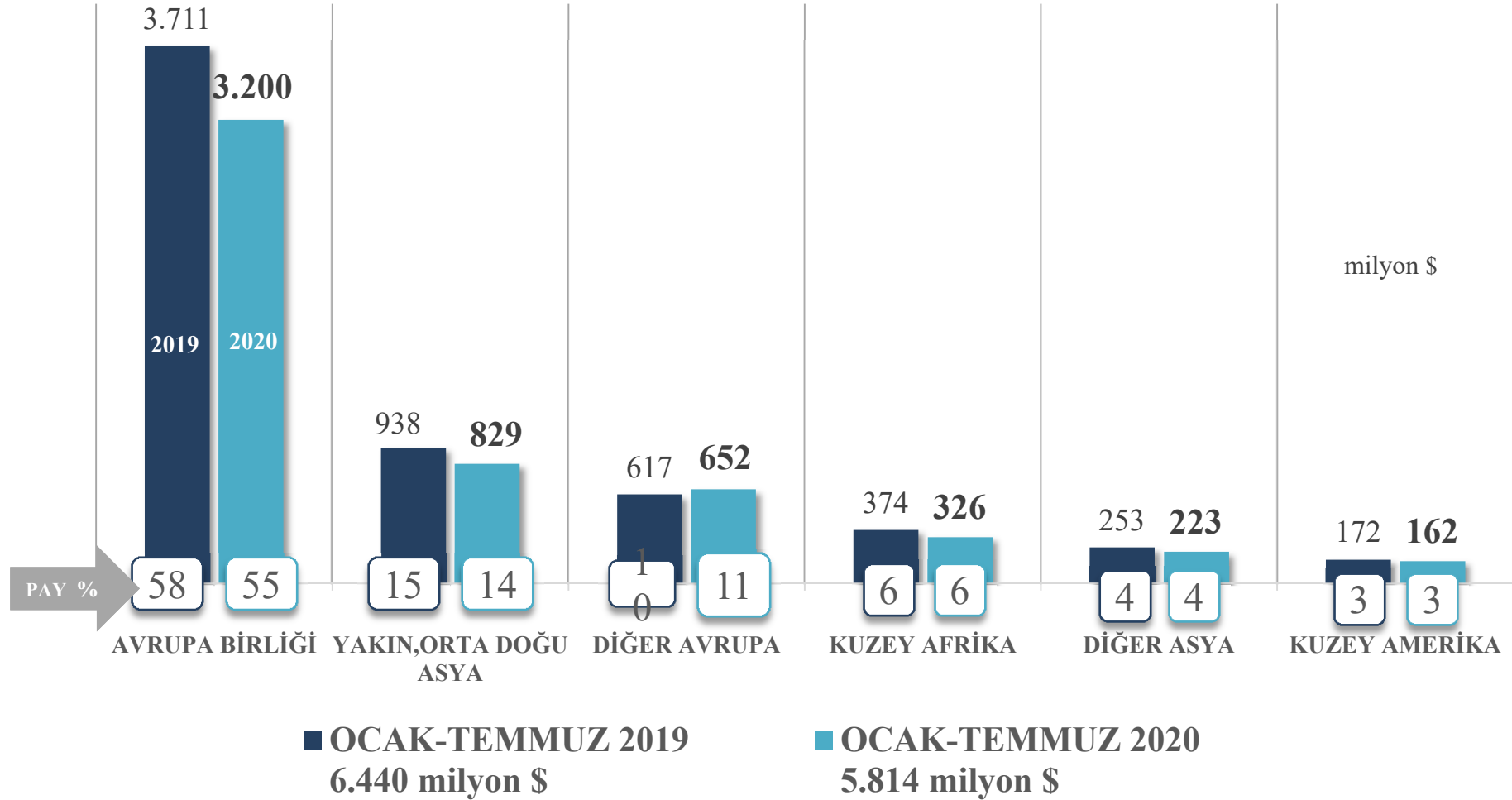


TÜRKİYE GENELİ - KÜMÜLATİF KARŞILAŞTIRMA

Elektrik Elektronik Sektörü İhracatı



ÜLKE GRUPLARI





TÜRKİYE GENELİ - AYLIK KARŞILAŞTIRMA

Elektrik Elektronik Sektörü İhracatı- İlk 10 Ülke

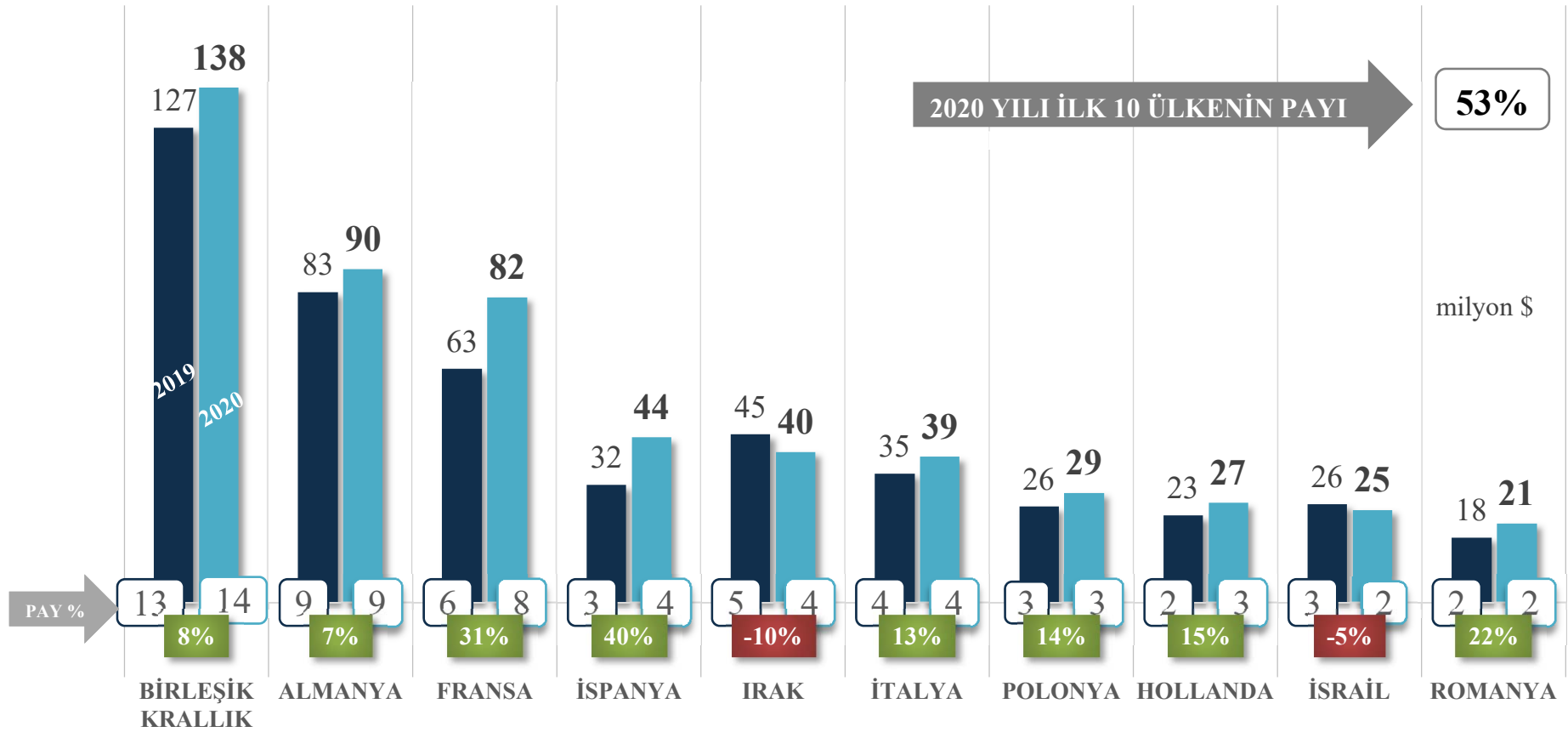


İLK 10 ÜLKE TOPLAMI

■ TEMMUZ 2019
478 milyon \$

■ TEMMUZ 2020
536 milyon \$

Değişim
% 12





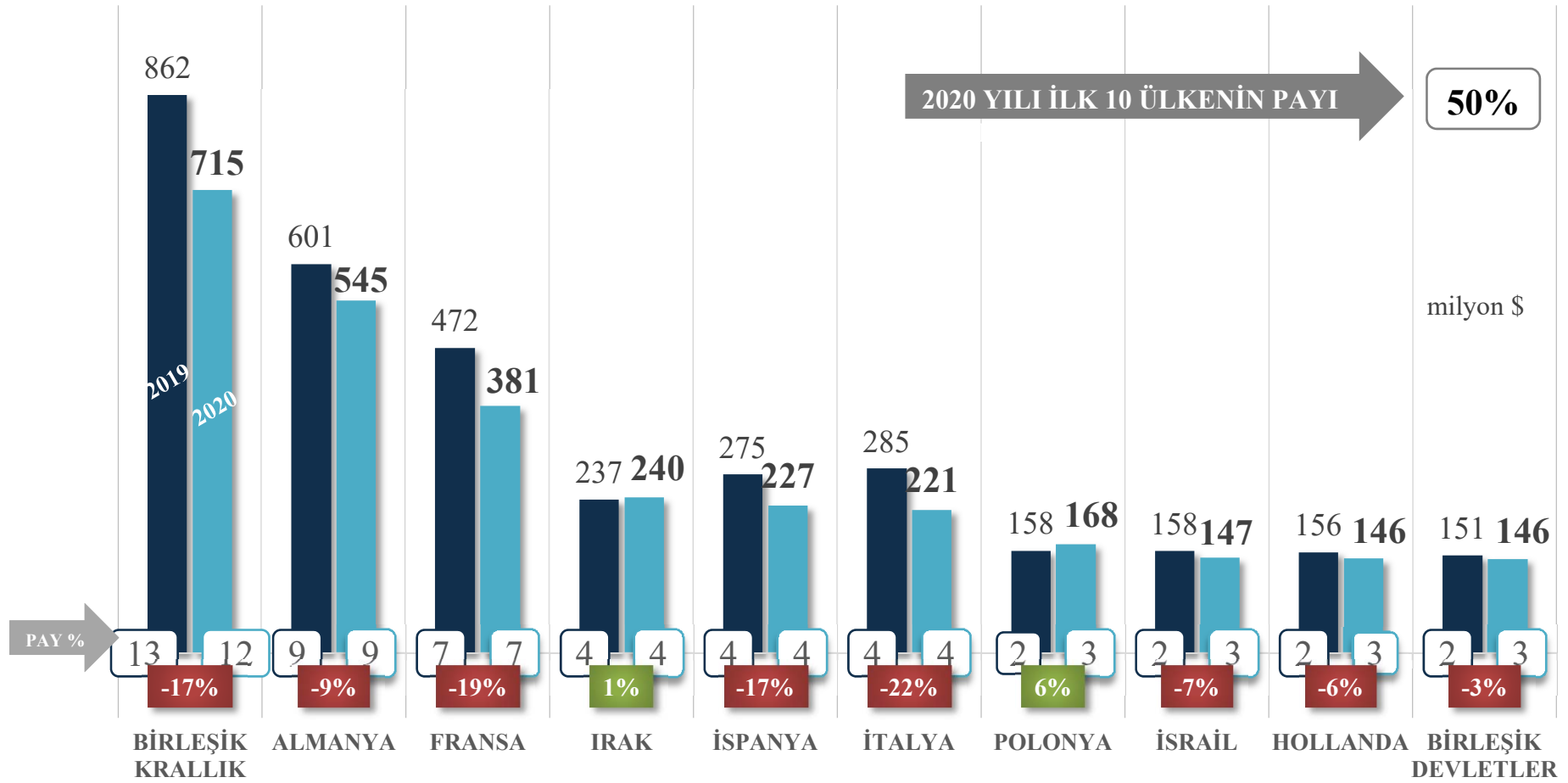
TÜRKİYE GENELİ – KÜMÜLATİF KARŞILAŞTIRMA

Elektrik Elektronik Sektörü İhracatı- İlk 10 Ülke



İLK 10 ÜLKE TOPLAMI

■ OCAK-TEMMUZ 2019 ■ OCAK-TEMMUZ 2020 Değişim
3.354 milyon \$ 2.936 milyon \$ % -12





TÜRKİYE GENELİ – KÜMÜLATİF KARŞILAŞTIRMA

Elektrik Elektronik Sektörü İhracatı Artan-Azalan İlk 10 Ülke



OCAK-TEMMUZ

ARTIŞ SIRALAMA			MİLYON \$		DEĞİŞİM		PAY
2019	2020	ÜLKE	2019	2020	milyon \$	%	2020
31	19	UKRAYNA	47,2	91,7	44,5	94%	1,6%
19	12	AZERBAYCAN-NAHÇIVAN	88,6	104,0	15,4	17%	1,8%
57	42	İST.DERİ SERB.BÖLGE	17,4	32,3	14,9	86%	0,6%
156	68	ADANA YUMURT.SER.BÖL	0,4	11,9	11,6	3298%	0,2%
20	15	RUSYA FEDERASYONU	88,2	97,6	9,4	11%	1,7%
7	7	POLONYA	158,4	167,7	9,3	6%	2,9%
75	55	SENEGAL	10,8	19,8	9,0	83%	0,3%
87	58	TANZANYA(BİRLEŞ.CUM)	7,6	15,2	7,6	100%	0,3%
60	49	UMMAN	16,6	24,0	7,4	45%	0,4%
53	44	KOSOVA	19,3	26,6	7,3	38%	0,5%
TOPLAM			454,4	590,8	136,4	30%	10%

AZALIŞ SIRALAMA			MİLYON \$		DEĞİŞİM		PAY
2019	2020	ÜLKE	2019	2020	milyon \$	%	2020
1	1	BİRLEŞİK KRALLIK	861,7	714,7	-147,0	-17%	12,3%
3	3	FRANSA	471,6	381,0	-90,6	-19%	6,6%
4	6	İTALYA	284,7	221,2	-63,5	-22%	3,8%
2	2	ALMANYA	600,5	544,6	-55,9	-9%	9,4%
5	5	İSPANYA	275,5	227,4	-48,1	-17%	3,9%
11	17	SUUDİ ARABİSTAN	135,7	95,8	-39,8	-29%	1,6%
14	18	BULGARİSTAN	124,6	93,3	-31,3	-25%	1,6%
18	22	CEZAYİR	95,6	65,4	-30,1	-32%	1,1%
12	14	YUNANİSTAN	128,4	99,6	-28,7	-22%	1,7%
13	13	BİRLEŞİK ARAP EMİR.	127,0	100,2	-26,9	-21%	1,7%
TOPLAM			3.105,3	2.543,3	-562,0	-18%	44%



TÜRKİYE GENELİ - KÜMÜLATİF KARŞILAŞTIRMA

Elektrik Elektronik Sektörü İhracatı - Döviz Bazında



OCAK-TEMMUZ

Döviz Cinsi	TOPLAM FOB DÖVİZ		TOPLAM FOB USD		DEĞİŞİM		PAY 2019/20	
	2019	2020	2019	2020	DÖVİZ	ABD \$	ABD \$	ABD \$
EURO	2.864.821.366	2.714.034.981	3.179.099.540	2.953.783.215	-5%	-7%	49%	51%
AMERIKAN DOLARI	1.943.686.006	1.821.532.345	1.943.686.006	1.821.532.345	-6%	-6%	30%	31%
TÜRK LIRASI	3.819.069.545	3.540.237.518	699.790.113	558.150.006	-7%	-20%	11%	10%
İNGİLİZ STERLİNİ	405.853.480	316.464.624	505.545.221	383.731.207	-22%	-24%	8%	7%
POLONYA ZLOTISI (YENİ)	184.699.608	210.182.553	44.898.055	48.453.604	14%	8%	0,7%	0,8%
RUS RUBLESİ	1.227.249.896	1.219.535.068	18.546.351	16.985.412	-1%	-8%	0,3%	0,3%
ÇEK KORUNASI	232.615.252	223.443.099	9.597.867	8.931.666	-4%	-7%	0,1%	0,2%
AVUSTRALYA DOLARI	12.077.627	12.726.011	8.101.503	8.027.935	5%	-1%	0,1%	0,1%
İSVEÇ KRONU	66.219.476	50.598.985	6.864.401	5.053.728	-24%	-26%	0,1%	0,1%
KANADA DOLARI	3.422.099	3.918.740	2.443.380	2.750.558	15%	13%	0,0%	0,0%
BAE DIRHEMİ	7.787.581	5.639.162	2.017.452	1.494.968	-28%	-26%	0,0%	0,0%
ÇİN RENMINBİSİ	82.355.386	10.609.669	11.842.576	1.482.561	-87%	-87%	0,2%	0,0%
İSVİÇRE FRANKI	2.528.667	1.375.272	2.487.614	1.390.365	-46%	-44%	0,0%	0,0%
NORVEÇ KRONU	5.175.213	11.582.436	547.782	1.095.465	124%	100%	0,0%	0,0%
ROMANYA LEUSU	15.646.668	4.388.811	3.662.623	973.985	-72%	-73%	0,1%	0,0%
KATAR RİYALİ	631.086	788.922	168.557	214.709	25%	27%	0,0%	0,0%
JAPON YENİ	146.800	4.636.807	982	42.965	3059%	4276%	0,0%	0,0%
KAZAKISTAN TENGESİ		5.363.820		13.277			0,0%	0,0%
SUUDI ARABİSTAN RİYALİ	497.406	22.276	132.414	5.939	-96%	-96%	0,0%	0,0%
DANİMARKA KRONU	3.346.424	36.881	500.105	5.532			0,0%	0,0%
GENEL TOPLAM	10.898.433.712	10.179.970.475	6.439.932.543	5.814.119.444	-7%	-10%		



A. Elektrik Elektronik Sektörü İhracatı

B. Mal Grupları

- Beyaz Eşya
- Elektronik
- Elektrik, Elektrik Üretim ve Dağıtım Ekipmanları
- Kablolar

C. İlk 10 Ülke

D. Türkiye Tüm Sektörler İhracatı - İlk 10 Ülke



TÜRKİYE GENELİ - AYLIK KARŞILAŞTIRMA

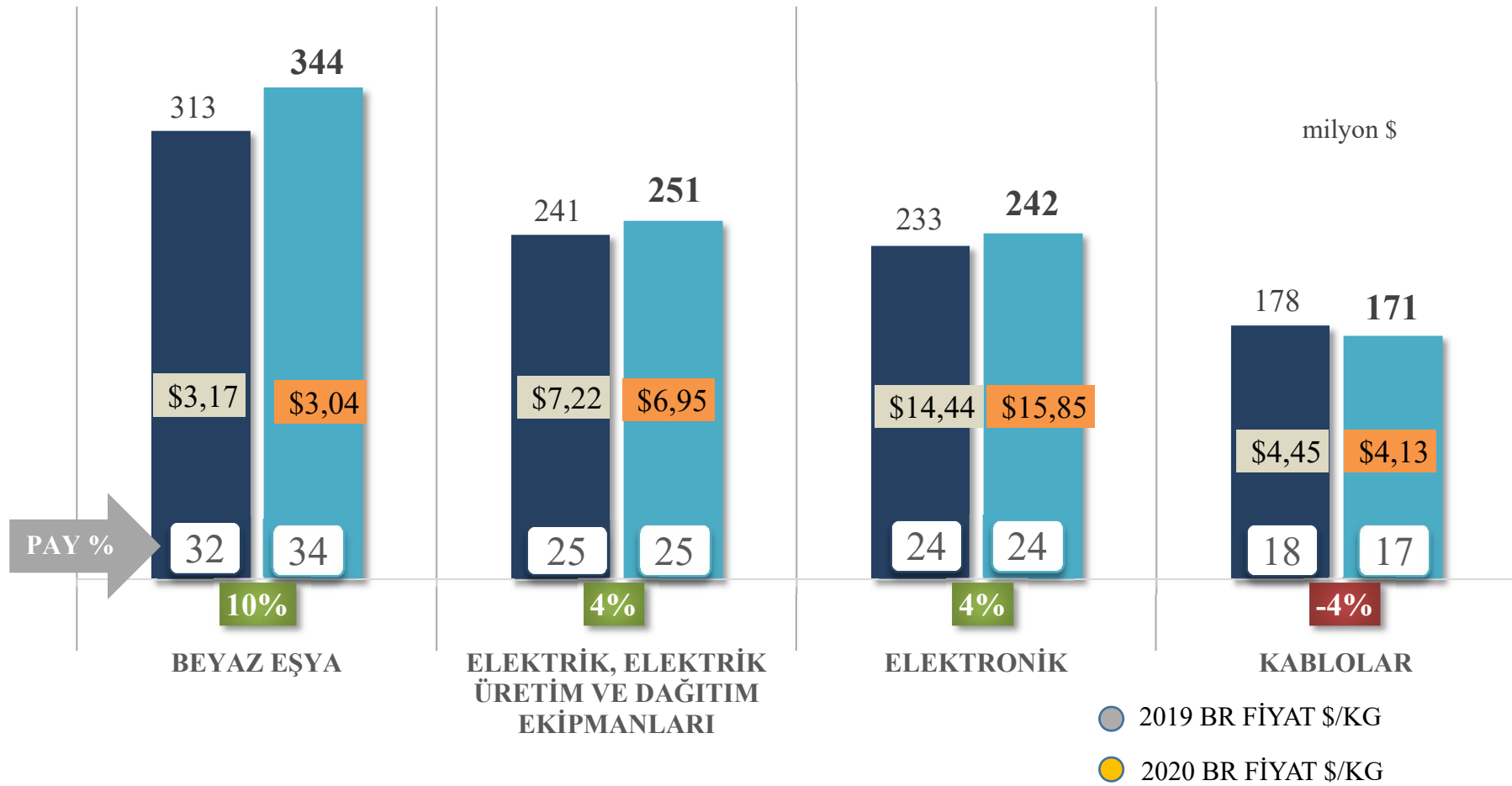
Elektrik Elektronik Sektörü İhracatı



MAL GRUBU

■ TEMMUZ 2019 966 milyon \$ ■ TEMMUZ 2020 1.007 milyon \$

Değişim
4 %





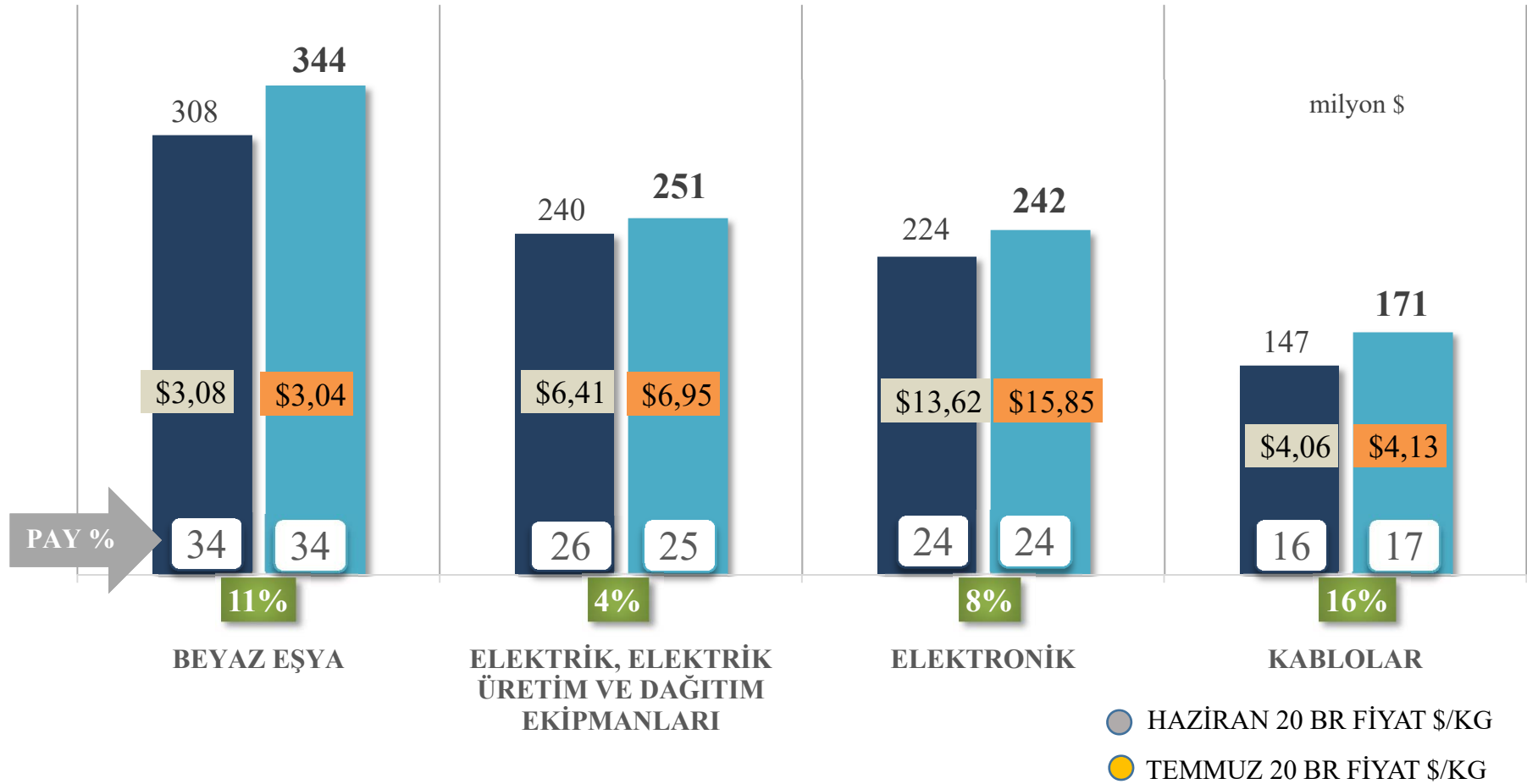
TÜRKİYE GENELİ – BİR ÖNCEKİ AY KARŞILAŞTIRMA

Elektrik Elektronik Sektörü İhracatı



MAL GRUBU

■ HAZİRAN 2020 919 milyon \$ ■ TEMMUZ 2020 1.007 milyon \$ Değişim 10 %





TÜRKİYE GENELİ – KÜMÜLATİF KARŞILAŞTIRMA

Elektrik Elektronik Sektörü İhracatı

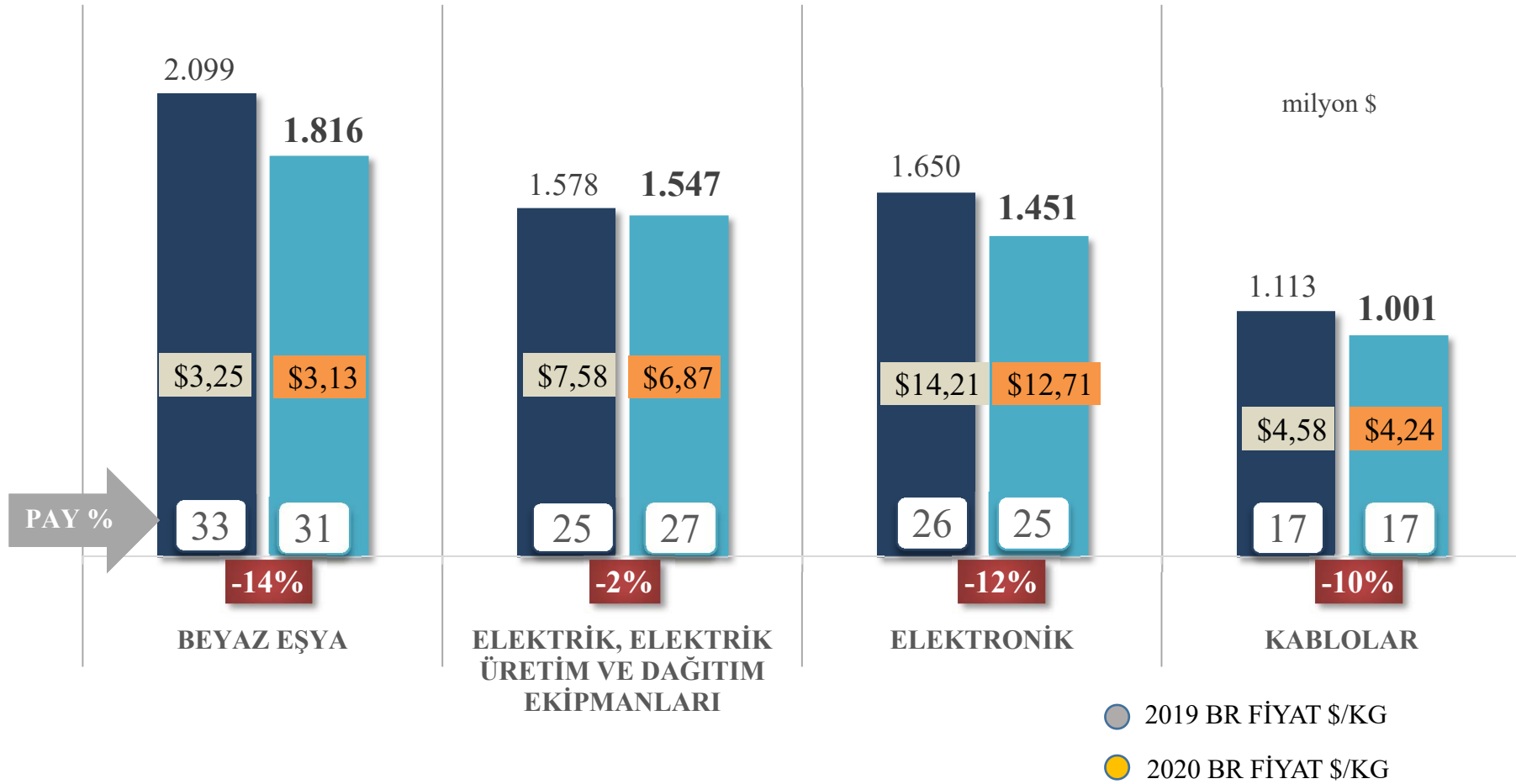


MAL GRUBU

■ OCAK-TEMMUZ 2019
6.440 milyon \$

■ OCAK-TEMMUZ 2020
5.814 milyon \$

Değişim
-10 %





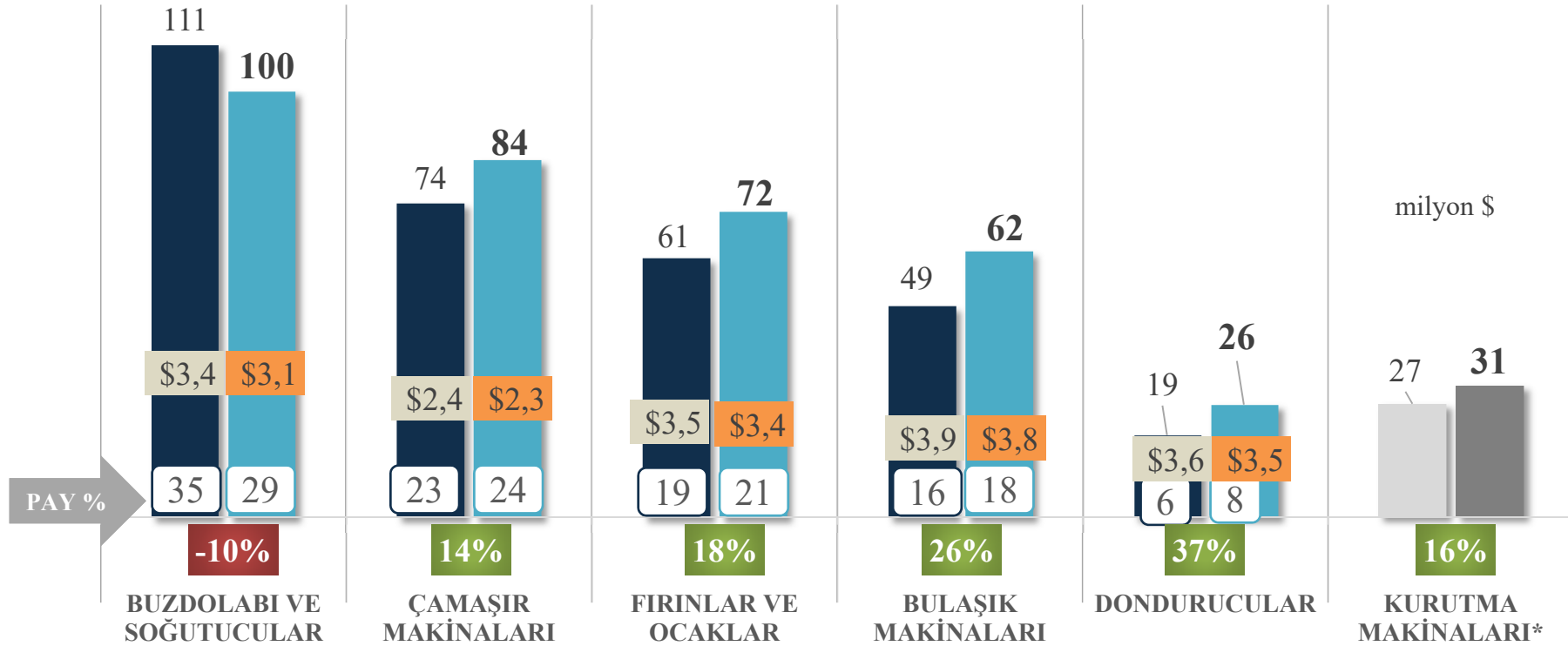
TÜRKİYE GENELİ - AYLIK KARŞILAŞTIRMA

Beyaz Eşya İhracatı



BEYAZ EŞYA

TEMMUZ 2019-20	Miktar	Değer	Birim Fiyat
Değişim	14 %	10 %	-4 %



■ TEMMUZ 2019 313 milyon \$ ■ TEMMUZ 2020 344 milyon \$ ● BR FİYAT 19 (\$/KG) 3,1 \$ ● BR FİYAT 20 (\$/KG) 3,0 \$

*Birlik işteğali dışında GTİPler içerdiğinden toplamlara dâhil edilmemiştir.



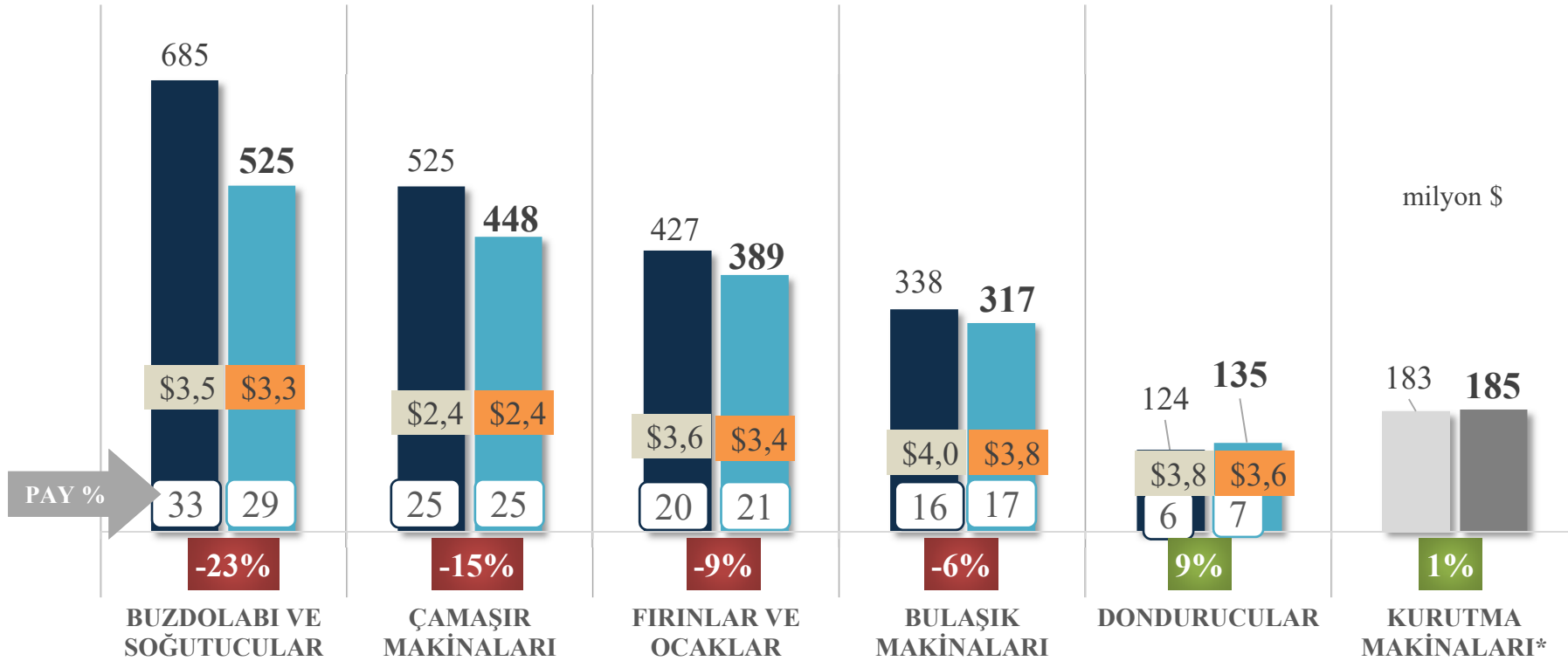
TÜRKİYE GENELİ - KÜMÜLATİF KARŞILAŞTIRMA

Beyaz Eşya İhracatı



BEYAZ EŞYA

OCAK-TEMMUZ 2019-20	Miktar	Değer	Birim Fiyat
Değişim	-10 %	-14 %	-4 %



■ OCAK-TEMMUZ 2019 2.099 milyon \$ ■ OCAK-TEMMUZ 2020 1.816 milyon \$ ● BR FİYAT 19 (\$/KG) 3,2 \$ ● BR FİYAT 20 (\$/KG) 3,1 \$

*Birlik işçigali dışında GTİPler içerdiğinden toplamlara dâhil edilmemiştir.



TÜRKİYE GENELİ – KÜMÜLATİF KARŞILAŞTIRMA

Beyaz Eşya İhracatı - İlk 10 Ülke

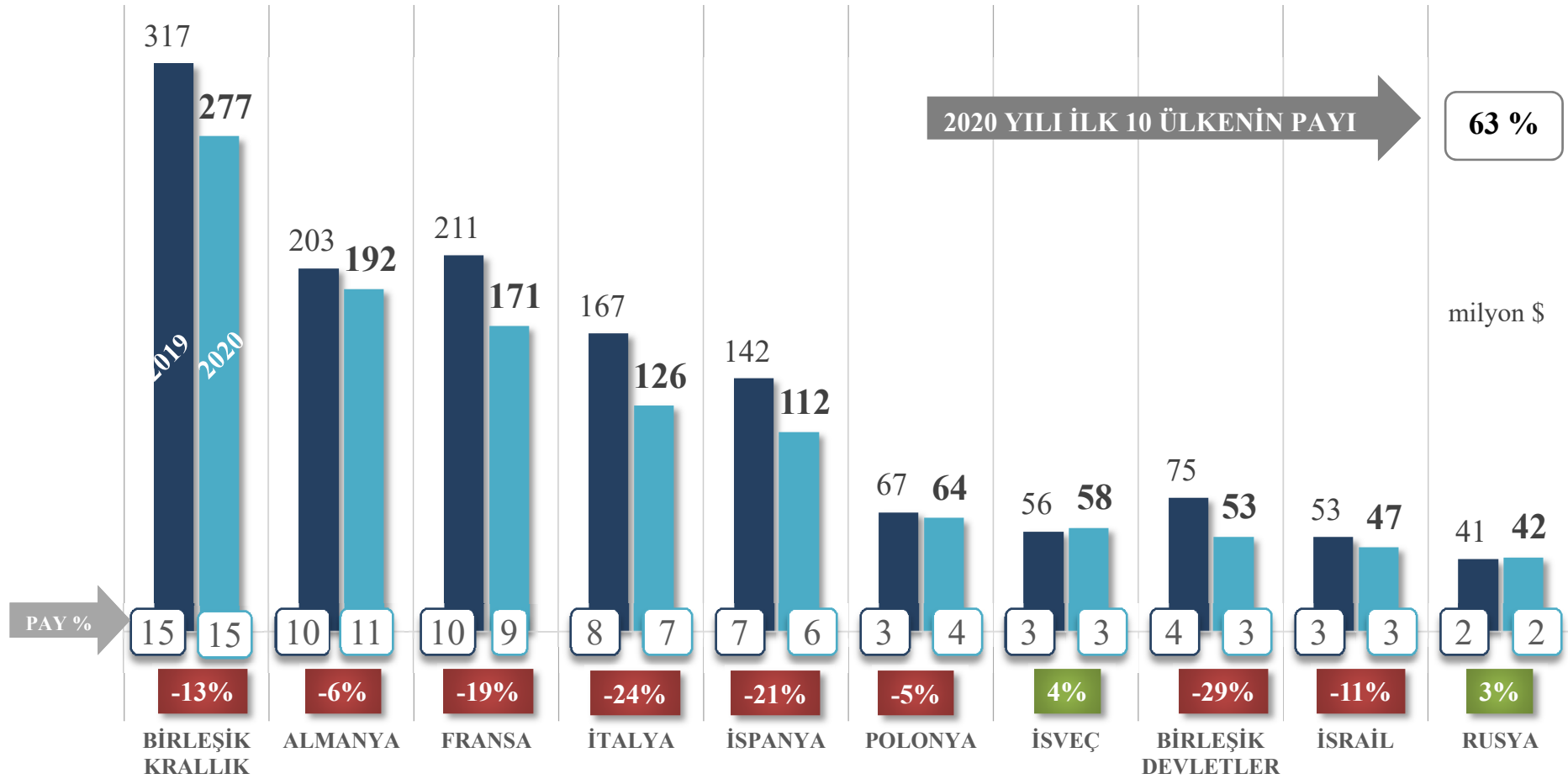


BEYAZ EŞYA İLK 10 ÜLKE TOPLAMI

■ OCAK-TEMMUZ 2019
1.331 milyon \$

■ OCAK-TEMMUZ 2020
1.141 milyon \$

Değişim
-14 %





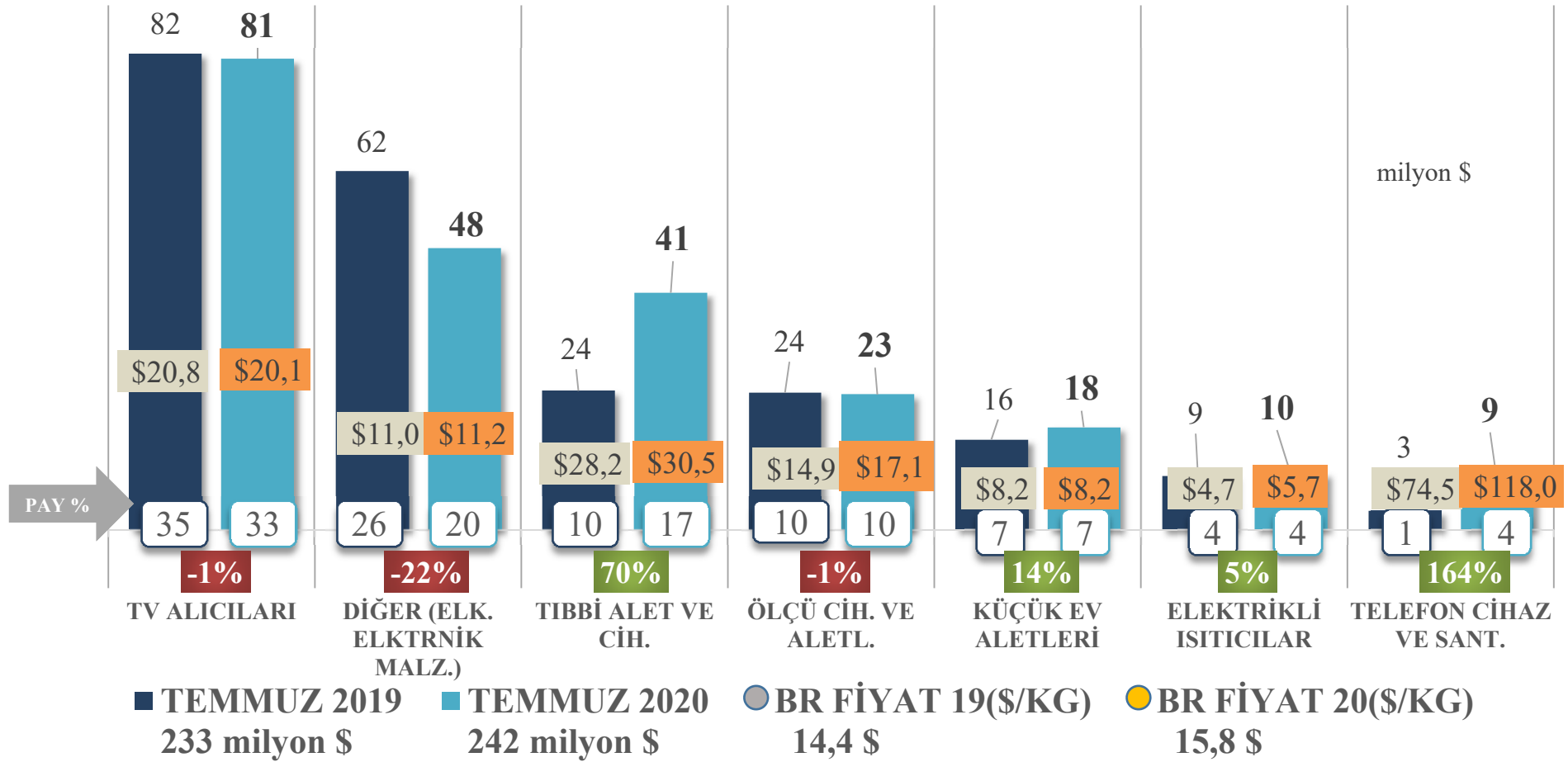
TÜRKİYE GENELİ - AYLIK KARŞILAŞTIRMA

Elektronik İhracatı



ELEKTRONİK

TEMMUZ 2019-20	Miktar	Değer	Birim Fiyat
Değişim	-6 %	4 %	10 %





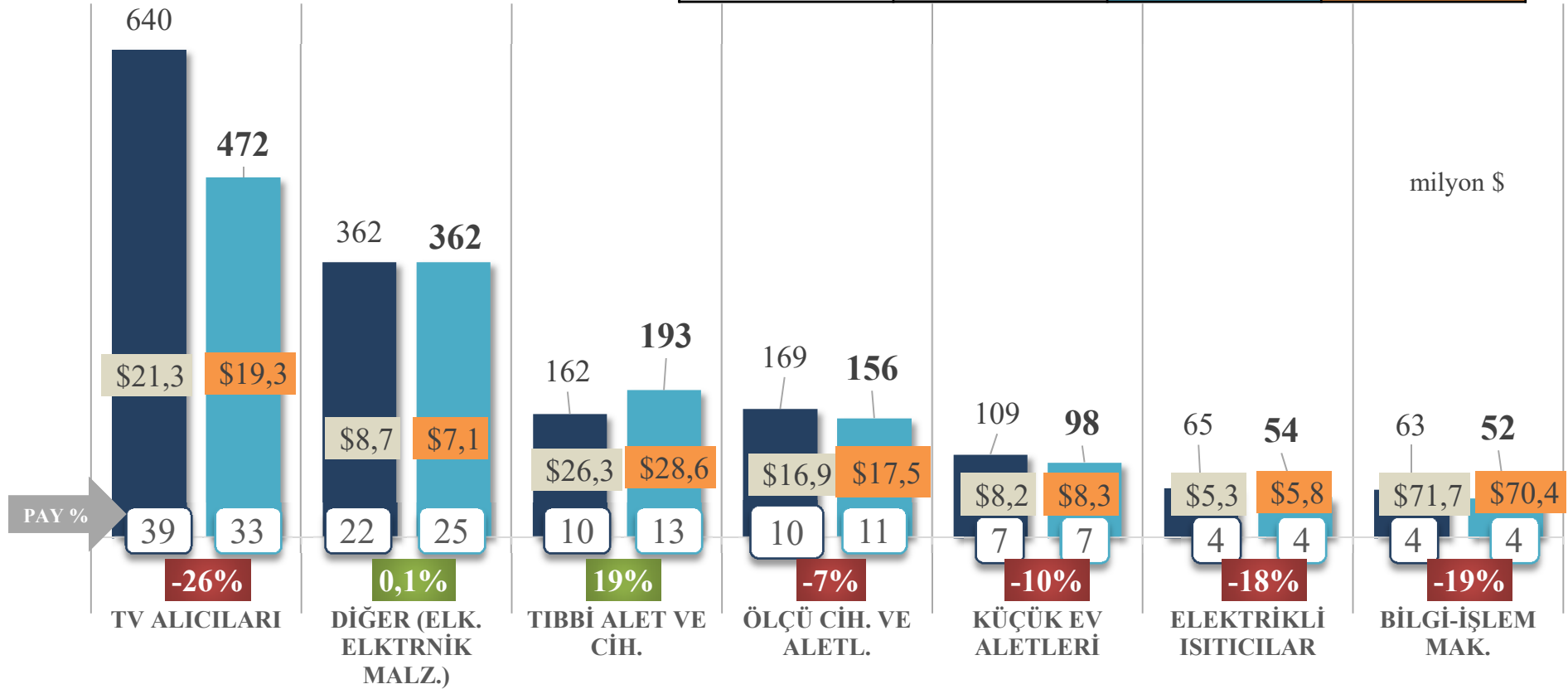
TÜRKİYE GENELİ - KÜMÜLATİF KARŞILAŞTIRMA

Elektronik İhracatı



ELEKTRONİK

OCAK-TEMMUZ 2019-20	Miktar	Değer	Birim Fiyat
Değişim	-2 %	-12 %	-11 %



■ OCAK-TEMMUZ 2019 1.650 milyon \$ ■ OCAK-TEMMUZ 2020 1.451 milyon \$ ● BR FİYAT 19(\$/KG) 14,2 \$ ● BR FİYAT 20(\$/KG) 12,7 \$



TÜRKİYE GENELİ – KÜMÜLATİF KARŞILAŞTIRMA

Elektronik İhracatı - İlk 10 Ülke

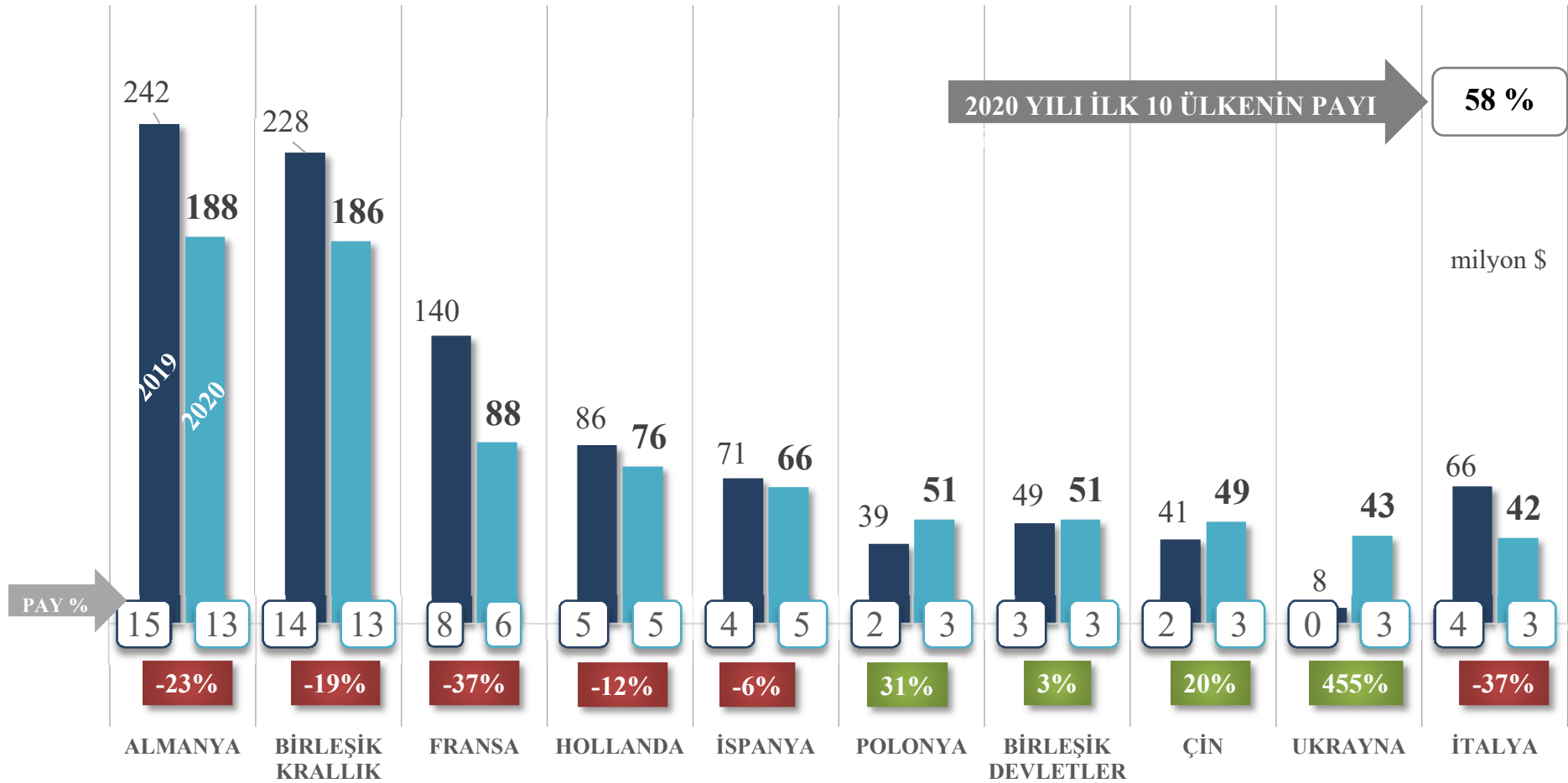


ELEKTRONİK İLK 10 ÜLKE TOPLAMI

■ OCAK-TEMMUZ 2019
971 milyon \$

■ OCAK-TEMMUZ 2020
839 milyon \$

Değişim
-14 %





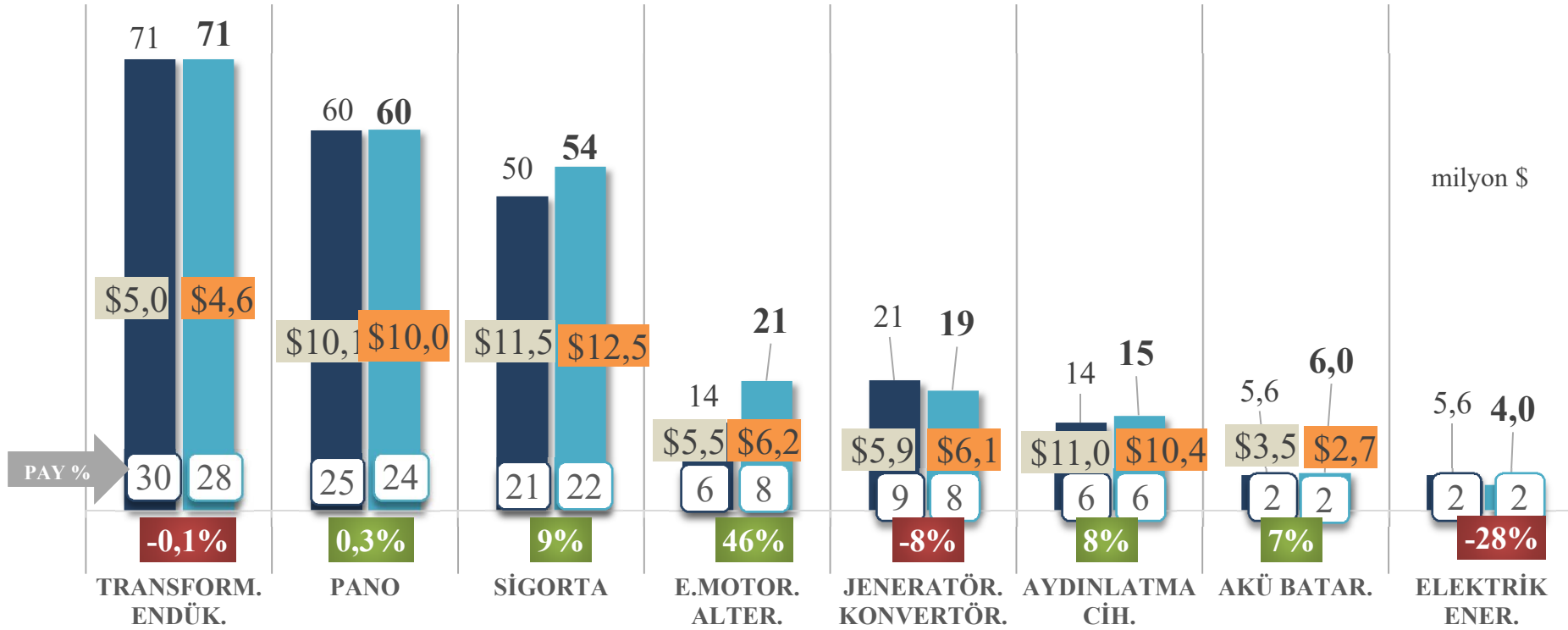
TÜRKİYE GENELİ - AYLIK KARŞILAŞTIRMA

Elektrik, Elektrik Üretim ve Dağıtım Ekipmanları İhracatı



ELK. ÜRT. DĞT.

TEMMUZ 2019-20	Miktar	Değer	Birim Fiyat
Değişim	8 %	4 %	-4 %



■ TEMMUZ 2019 241 milyon \$ ■ TEMMUZ 2020 251 milyon \$ ● BR FİYAT 19(\$/KG) 7,2 \$ ● BR FİYAT 20(\$/KG) 6,9 \$



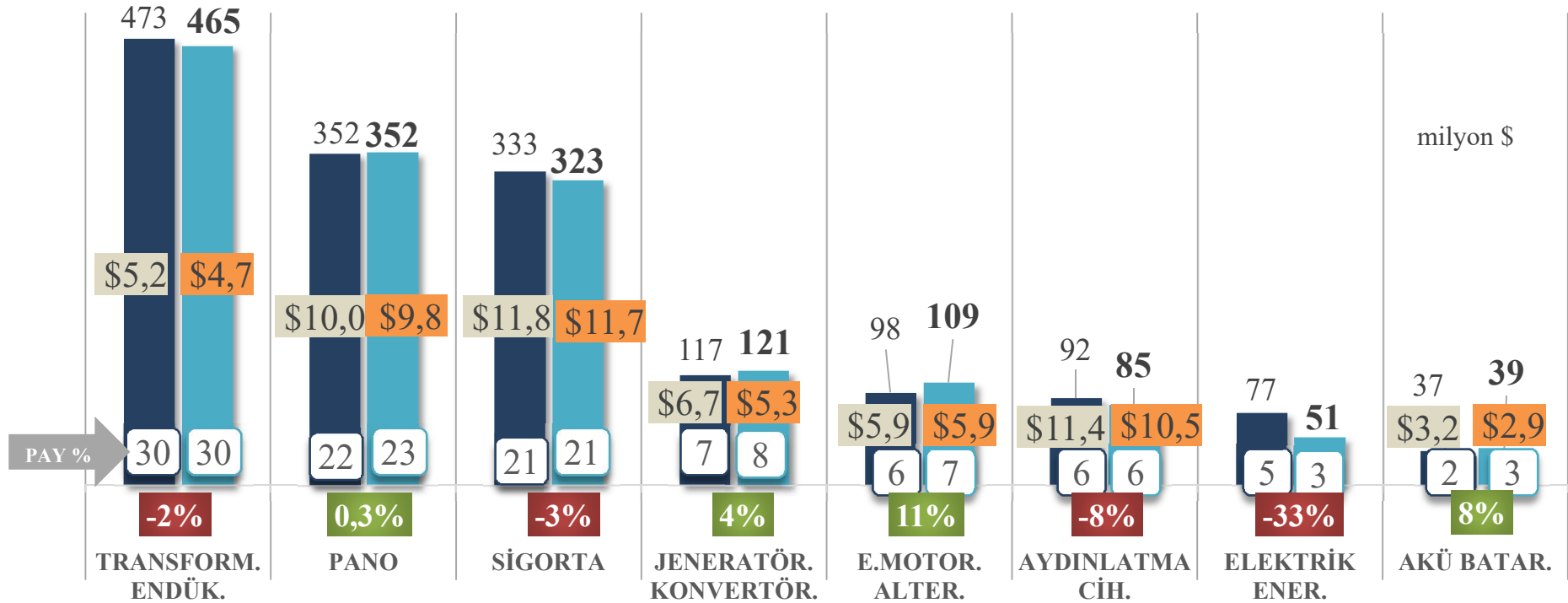
TÜRKİYE GENELİ - KÜMÜLATİF KARŞILAŞTIRMA

Elektrik, Elektrik Üretim ve Dağıtım Ekipmanları İhracatı



ELK. ÜRT. DĞT.

OCAK-TEMMUZ 2019-20	Miktar	Değer	Birim Fiyat
Değişim	8 %	-2 %	-9 %



■ OCAK-TEMMUZ 2019 1.578 milyon \$ ■ OCAK-TEMMUZ 2020 1.547 milyon \$ ● BR FİYAT 19(\$/KG) 7,5 \$ ● BR FİYAT 20(\$/KG) 6,8 \$



TÜRKİYE GENELİ – KÜMÜLATİF KARŞILAŞTIRMA

Elk. Ürt. Dağ. İhracatı - İlk 10 Ülke

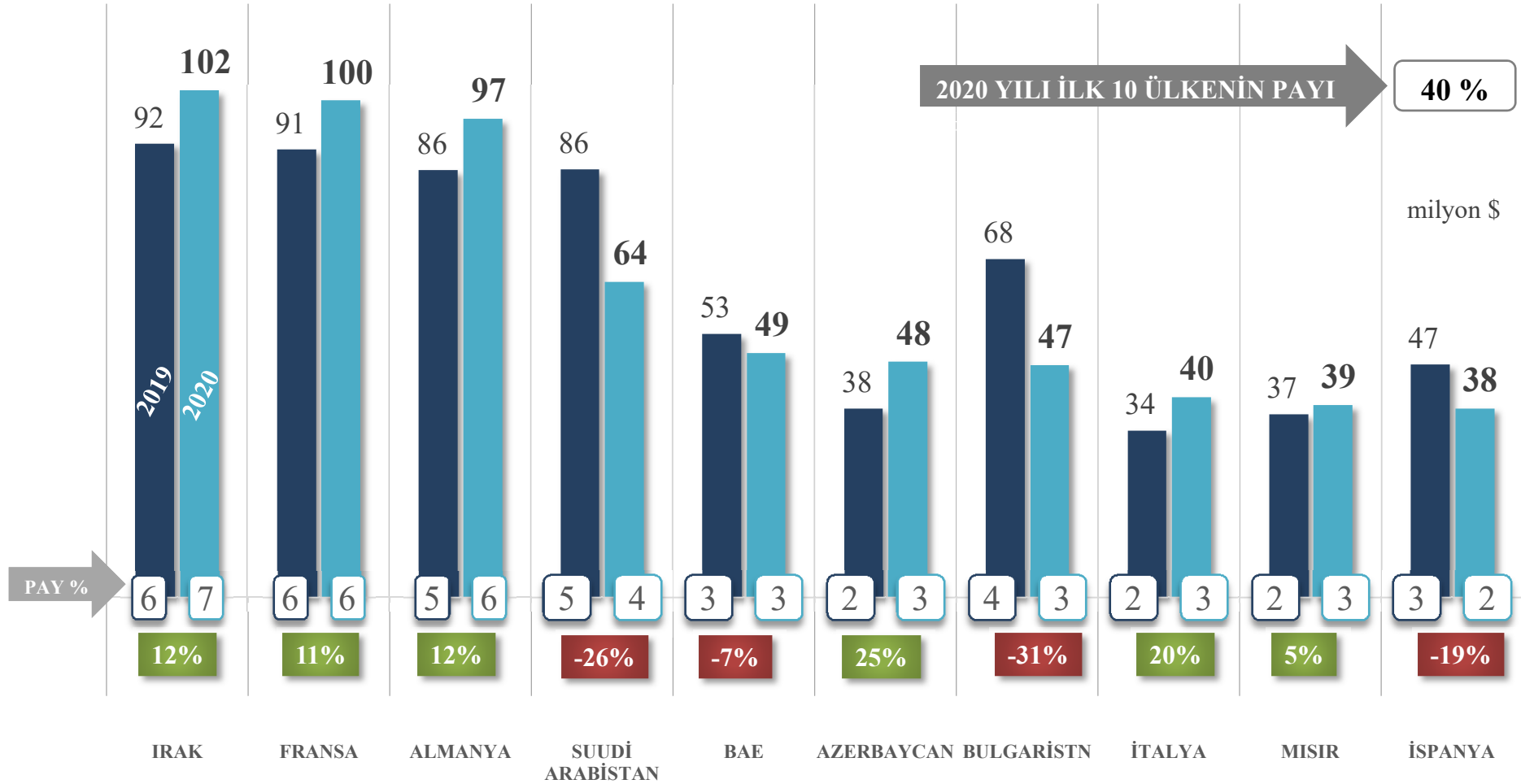


ELK. ÜRT. DĞT.
İLK 10 ÜLKE TOPLAMI

■ OCAK-TEMMUZ 2019
632 milyon \$

■ OCAK-TEMMUZ 2020
624 milyon \$

Değişim
-1 %





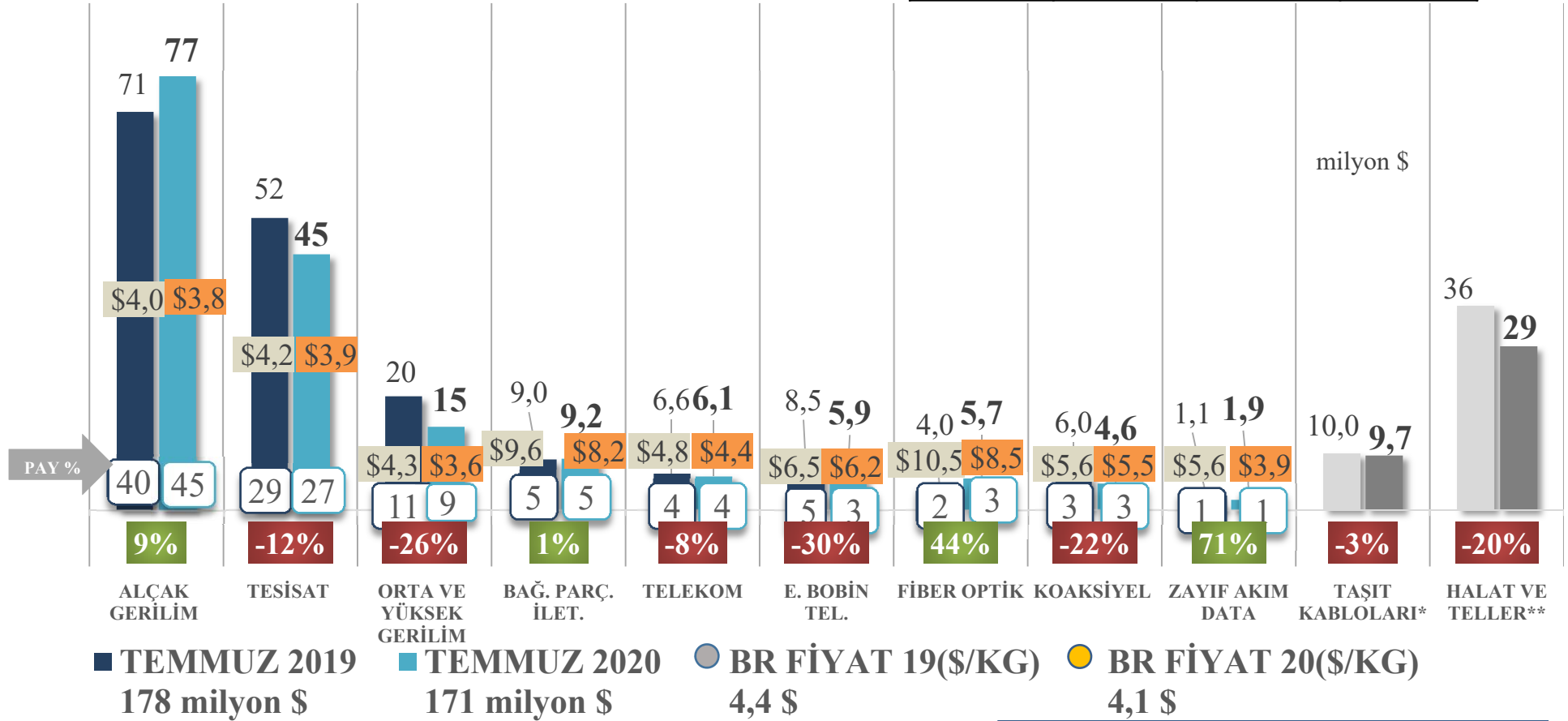
TÜRKİYE GENELİ - AYLIK KARŞILAŞTIRMA

Kablo İhracatı



KABLOLAR

TEMMUZ 2019-20	Miktar	Değer	Birim Fiyat
Değişim	4 %	-4 %	-7 %



Taşıtlı Kablolari ve Halat-Teller Birlik işğali dıřında GTİP'ler iđerdiğinden toplamlara dâhil edilmemiřtir.

*854430-Taşıtlarda kullanılan Kablo Bağlantı Takımları
**741300-Bakırdan İnce,Kalın,Örme vb. Halatlar
**761410- 761490 Aliminyum Tellerden Halatlar



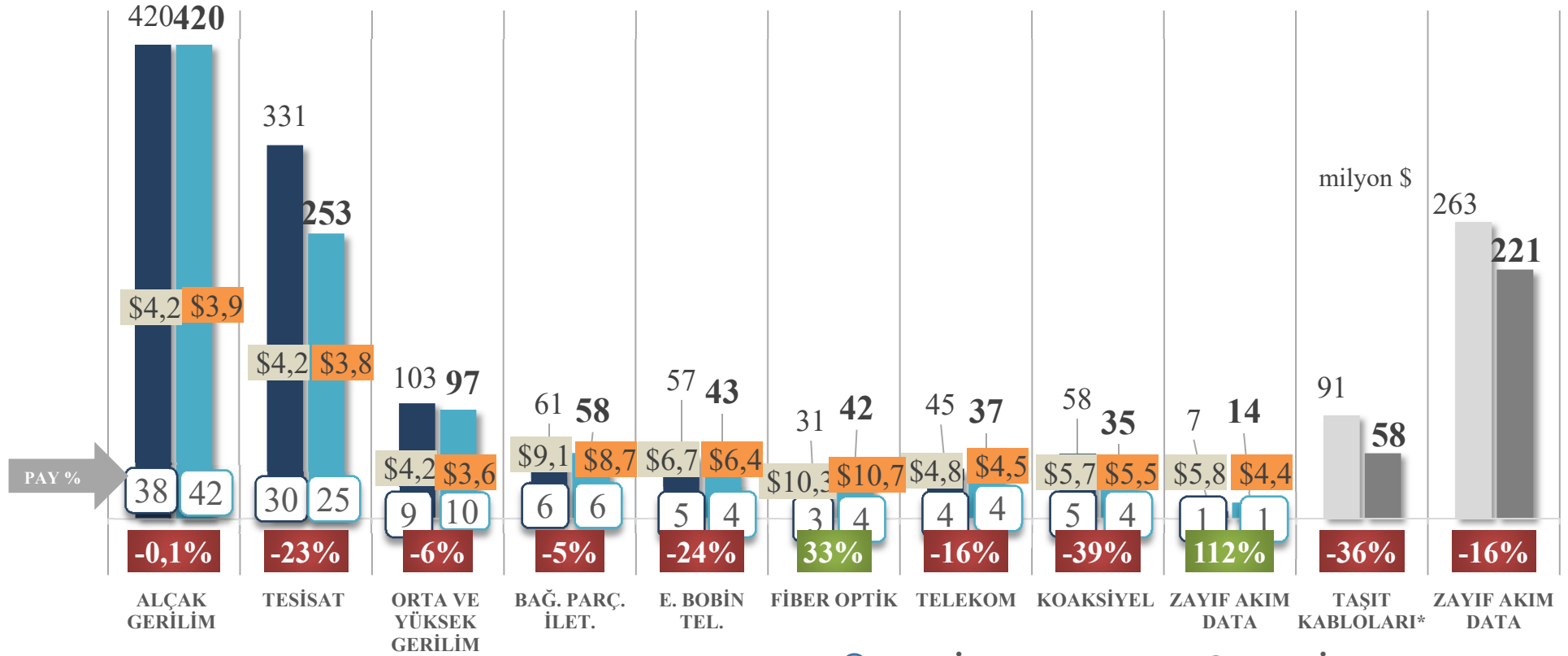
TÜRKİYE GENELİ - KÜMÜLATİF KARŞILAŞTIRMA

Kablo İhracatı



KABLOLAR

OCAK- TEMMUZ 2019-20	Miktar	Değer	Birim Fiyat
Değişim	-3 %	-10 %	-7 %



■ OCAK-TEMMUZ 2019 1.113 milyon \$ ■ OCAK-TEMMUZ 2020 1.001 milyon \$ ● BR FİYAT 19(\$/KG) 4,5 \$ ● BR FİYAT 20(\$/KG) 4,2 \$

Taşıtlar ve Halat-Teller Birlik işçiliği dışında GTİP'ler içerdiğinden toplamlara dâhil edilmemiştir.

*854430-Taşıtlarda kullanılan Kablo Bağlantı Takımları
**741300-Bakırdan İnce,Kalın,Örme vb. Halatlar
**761410- 761490 Alüminyum Tellerden Halatlar



TÜRKİYE GENELİ – KÜMÜLATİF KARŞILAŞTIRMA

Kablo İhracatı - İlk 10 Ülke

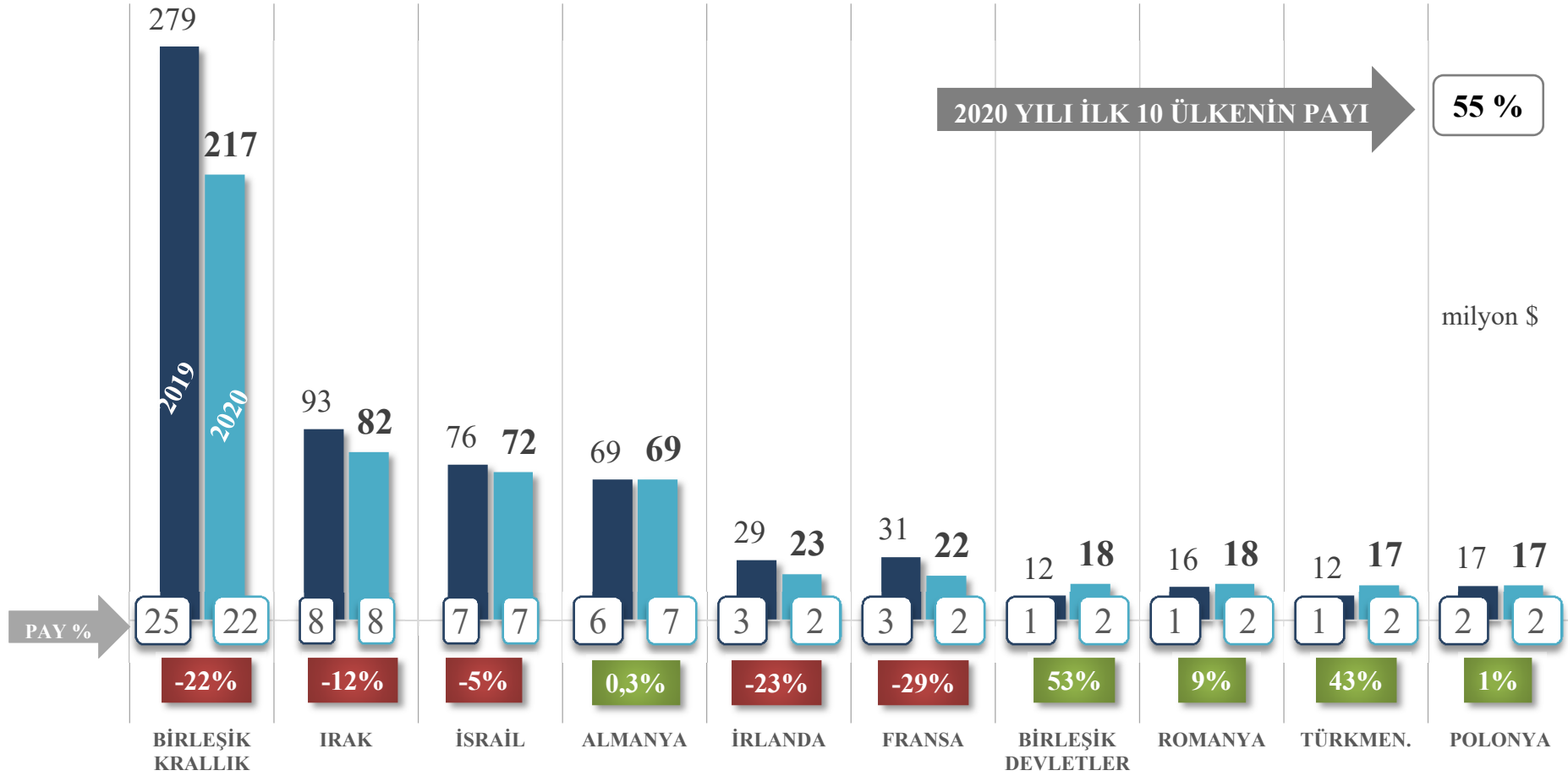


KABLO İLK 10 ÜLKE TOPLAMI

■ OCAK-TEMMUZ 2019
634 milyon \$

■ OCAK-TEMMUZ 2020
555 milyon \$

Değişim
-13 %





A. Elektrik Elektronik Sektörü İhracatı

B. Mal Grupları

- Beyaz Eşya
- Elektronik
- Elektrik, Elektrik Üretim ve Dağıtım Ekipmanları
- Kablolar

C. **İlk 10 Ülke**

D. Türkiye Tüm Sektörler İhracatı - İlk 10 Ülke

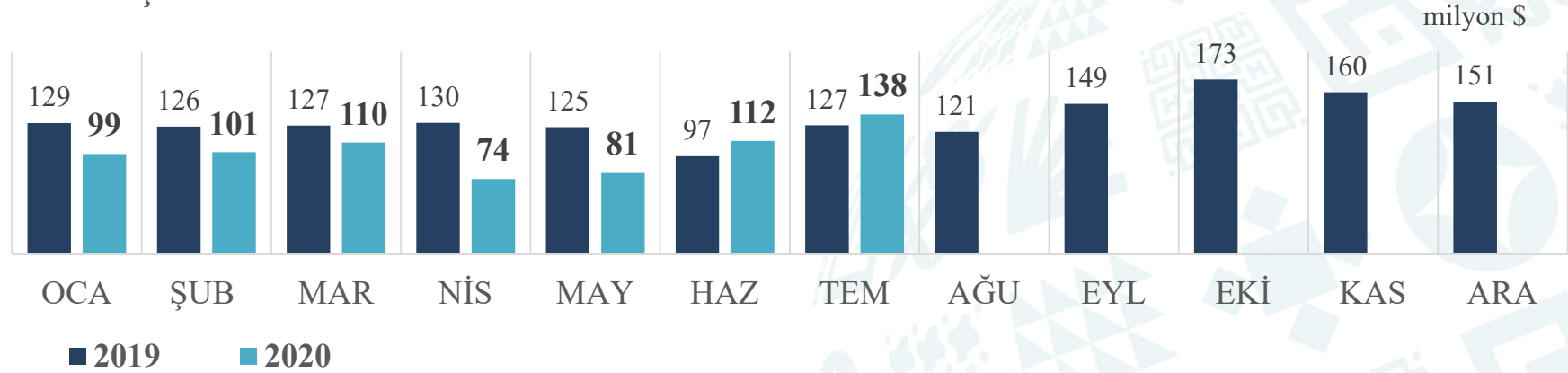


TÜRKİYE GENELİ ELEKTRİK ELEKTRONİK SEKTÖRÜ İHRACATI

1.Birleşik Krallık



BİRLEŞİK KRALLIK İHRACATI



OCAK-TEMMUZ 2020

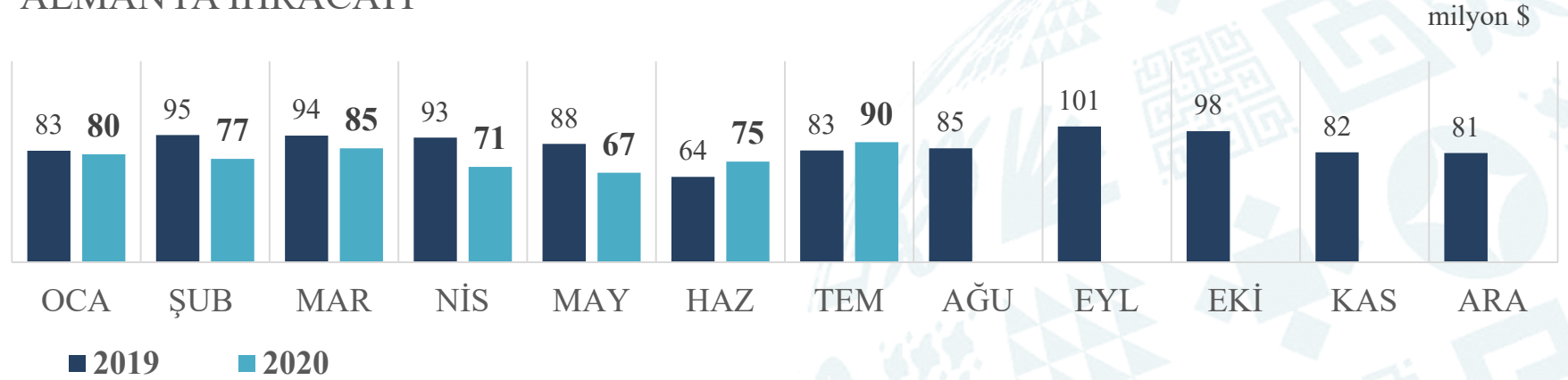
	milyon \$		Değişim		2020 Payı	İHRACATTAKİ SIRA	
	2019	2020	milyon \$	%		2019	2020
	861,71	714,67	-147,04	-17,06%		1	1
BEYAZ EŞYA	317,37	276,69	-40,69	-13%	39%		
KABLolar	278,89	216,85	-62,04	-22%	30%		
ELEKTRONİK	228,29	185,65	-42,63	-19%	26%		
ELK. ÜRT. DAĞT.	37,16	35,47	-1,69	-5%	5%		

TÜRKİYE GENELİ ELEKTRİK ELEKTRONİK SEKTÖRÜ İHRACATI

2.Almanya



ALMANYA İHRACATI



OCAK-TEMMUZ 2020

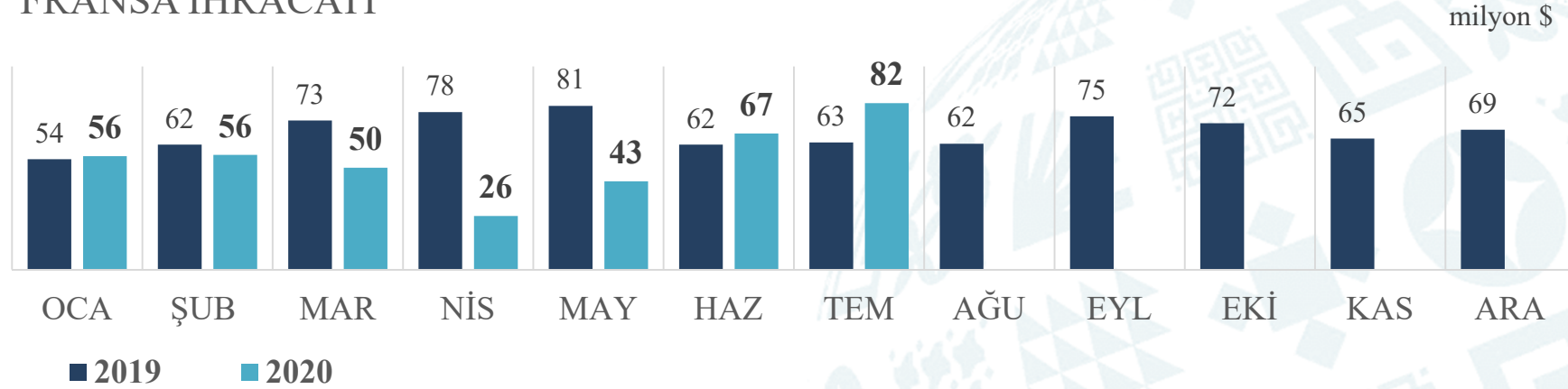
	milyon \$		Değişim		2020 Payı	İHRACATTAKİ SIRA	
	2019	2020	milyon \$	%		2019	2020
	600,54	544,64	-55,90	-9,31%		2	2
BEYAZ EŞYA	203,14	191,52	-11,62	-6%	35%		
ELEKTRONİK	242,50	187,70	-54,79	-23%	34%		
ELK. ÜRT. DAĞT.	86,34	96,67	10,34	12%	18%		
KABLolar	68,56	68,74	0,18	0%	13%		

TÜRKİYE GENELİ ELEKTRİK ELEKTRONİK SEKTÖRÜ İHRACATI

3.Fransa



FRANSA İHRACATI



OCAK-TEMMUZ 2020

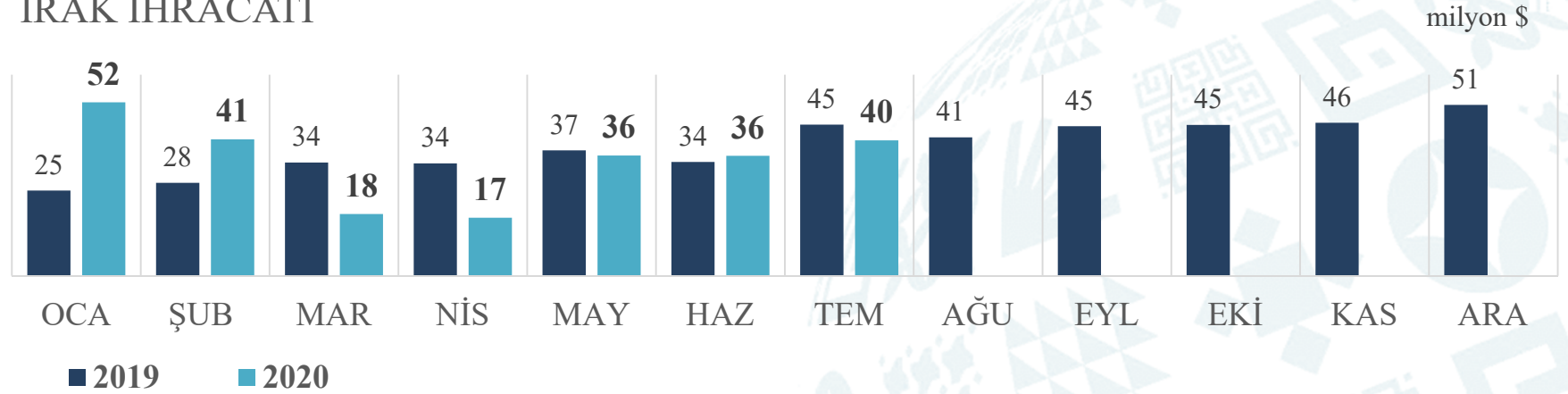
	milyon \$		Değişim		2020 Payı	İHRACATTAKİ SIRA	
	2019	2020	milyon \$	%		2019	2020
	471,62	381,01	-90,61	-19,21%		3	3
BEYAZ EŞYA	210,52	170,92	-39,60	-19%	45%		
ELK. ÜRT. DAĞT.	90,50	100,42	9,91	11%	26%		
ELEKTRONİK	139,66	87,85	-51,80	-37%	23%		
KABLolar	30,94	21,82	-9,12	-29%	6%		

TÜRKİYE GENELİ ELEKTRİK ELEKTRONİK SEKTÖRÜ İHRACATI

4. Irak



IRAK İHRACATI



OCAK-TEMMUZ 2020

	milyon \$		Değişim		2020 Payı
	2019	2020	milyon \$	%	
	237,05	239,84	2,79	1,18%	
ELK. ÜRT. DAĞT.	91,69	102,42	10,73	12%	43%
KABLolar	93,00	82,03	-10,97	-12%	34%
BEYAZ EŞYA	27,99	28,32	0,32	1%	12%
ELEKTRONİK	24,37	27,07	2,70	11%	11%

İHRACATTAKİ SIRA

2020: 4

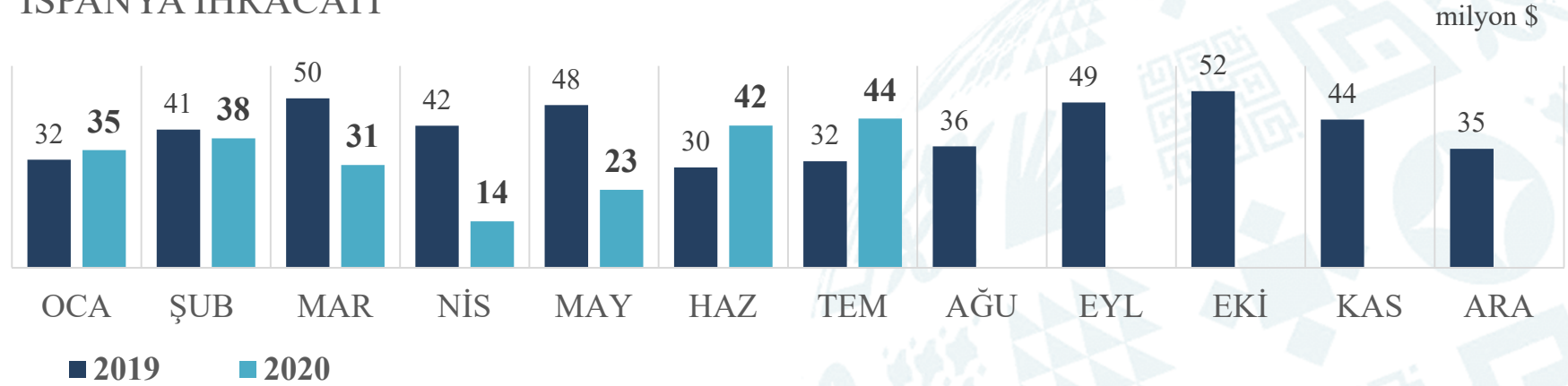
2019: 6

TÜRKİYE GENELİ ELEKTRİK ELEKTRONİK SEKTÖRÜ İHRACATI

5.İspanya



İSPANYA İHRACATI



OCAK-TEMMUZ 2020

	milyon \$		Değişim		2020 Payı	İHRACATTAKİ SIRA	
	2019	2020	milyon \$	%		2019	2020
	275,49	227,40	-48,09	-17,46%		5	5
BEYAZ EŞYA	141,51	111,52	-29,99	-21%	49%		
ELEKTRONİK	70,51	66,31	-4,20	-6%	29%		
ELK. ÜRT. DAĞT.	46,96	38,12	-8,84	-19%	17%		
KABLolar	16,51	11,45	-5,06	-31%	5%		

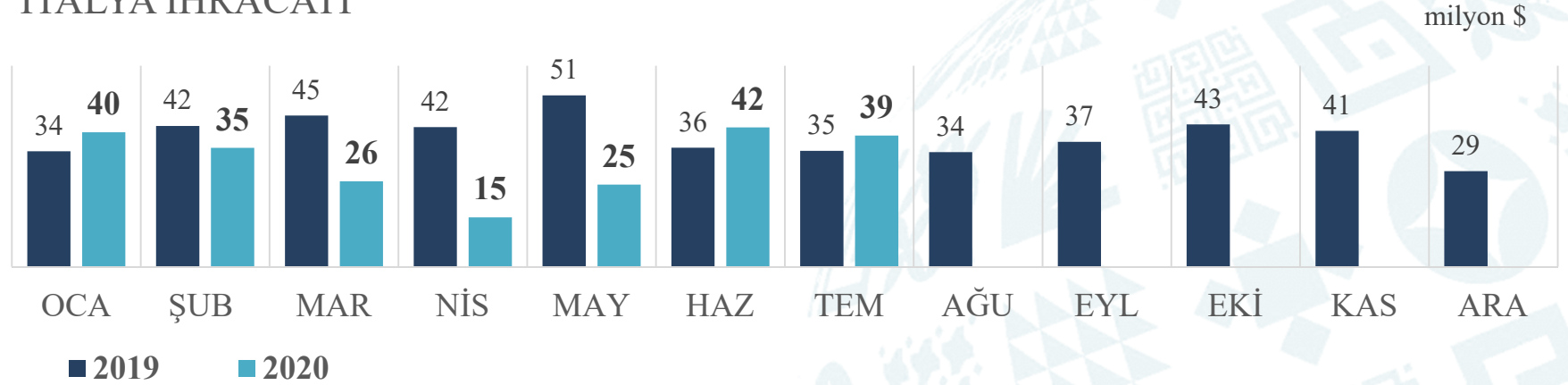


TÜRKİYE GENELİ ELEKTRİK ELEKTRONİK SEKTÖRÜ İHRACATI

6.İtalya



İTALYA İHRACATI



OCAK-TEMMUZ 2020

	milyon \$		Değişim		2020 Payı	İHRACATTAKİ SIRA	
	2019	2020	milyon \$	%		2019	2020
	284,67	221,18	-63,49	-22,30%		4	6
BEYAZ EŞYA	166,81	126,28	-40,54	-24%	57%		
ELEKTRONİK	66,46	41,79	-24,66	-37%	19%		
ELK. ÜRT. DAĞT.	33,69	40,38	6,69	20%	18%	2019	2020
KABLolar	17,71	12,73	-4,98	-28%	6%		

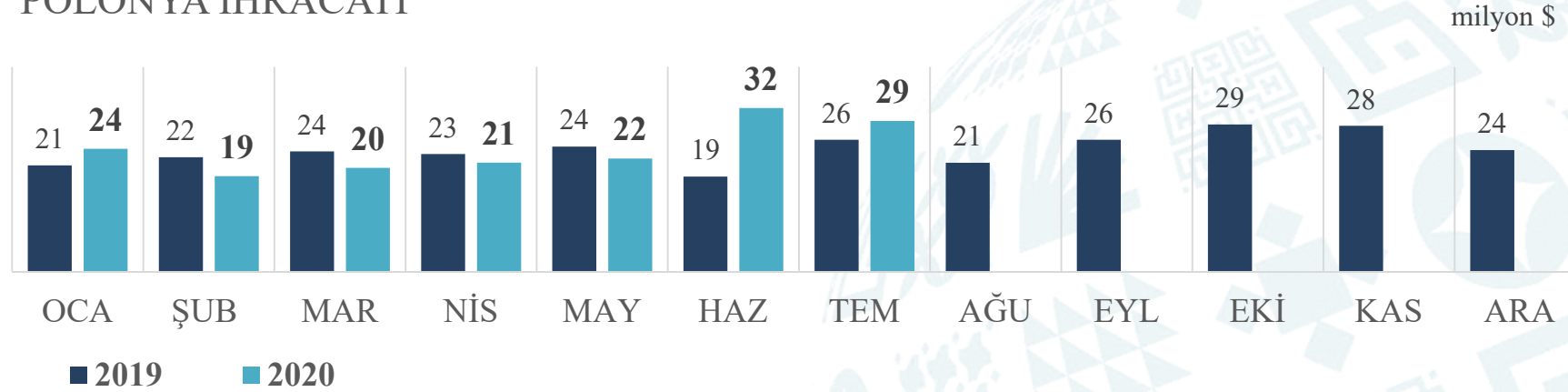


TÜRKİYE GENELİ ELEKTRİK ELEKTRONİK SEKTÖRÜ İHRACATI

7.Polonya



POLONYA İHRACATI



OCAK-TEMMUZ 2020

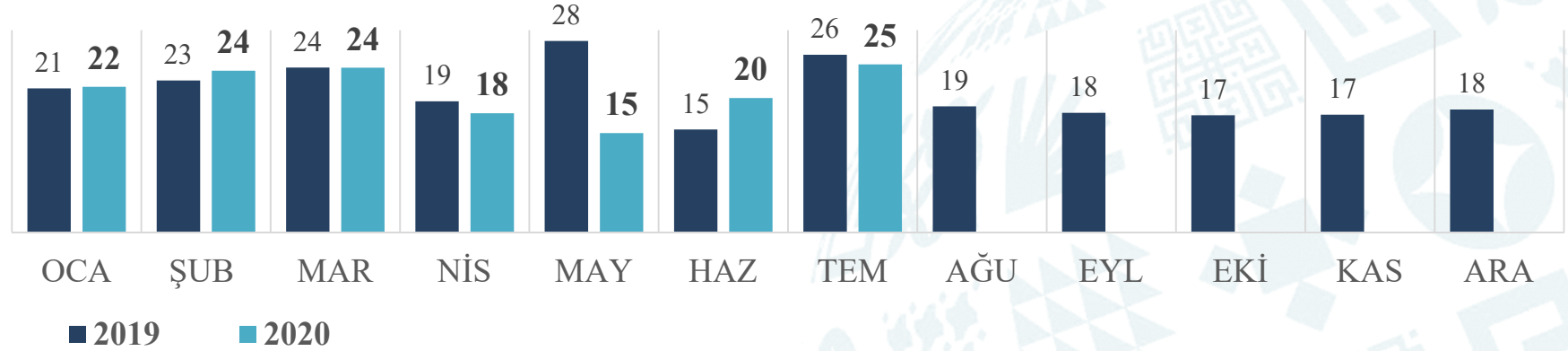
	miljon \$		Değişim		2020 Payı	İHRACATTAKİ SIRA	
	2019	2020	miljon \$	%		2019	2020
	158,43	167,75	9,32	5,88%			
BEYAZ EŞYA	66,86	63,83	-3,03	-5%	38%	7	7
ELEKTRONİK	38,86	50,77	11,91	31%	30%		
ELK. ÜRT. DAĞT.	35,64	35,91	0,26	1%	21%	2019	2020
KABLolar	17,06	17,24	0,18	1%	10%		

TÜRKİYE GENELİ ELEKTRİK ELEKTRONİK SEKTÖRÜ İHRACATI

8.İsrail



İSRAİL İHRACATI



OCAK-TEMMUZ 2020

	miloyon \$		Değişim		2020 Payı	İHRACATTAKİ SIRA	
	2019	2020	miloyon \$	%		2019	2020
	157,82	147,26	-10,56	-6,69%		8	8
KABLÖLAR	75,97	72,08	-3,90	-5%	49%		
BEYAZ EŞYA	53,04	47,40	-5,65	-11%	32%		
ELK. ÜRT. DAĞT.	21,42	19,53	-1,89	-9%	13%		
ELEKTRONİK	7,38	8,26	0,87	12%	6%		



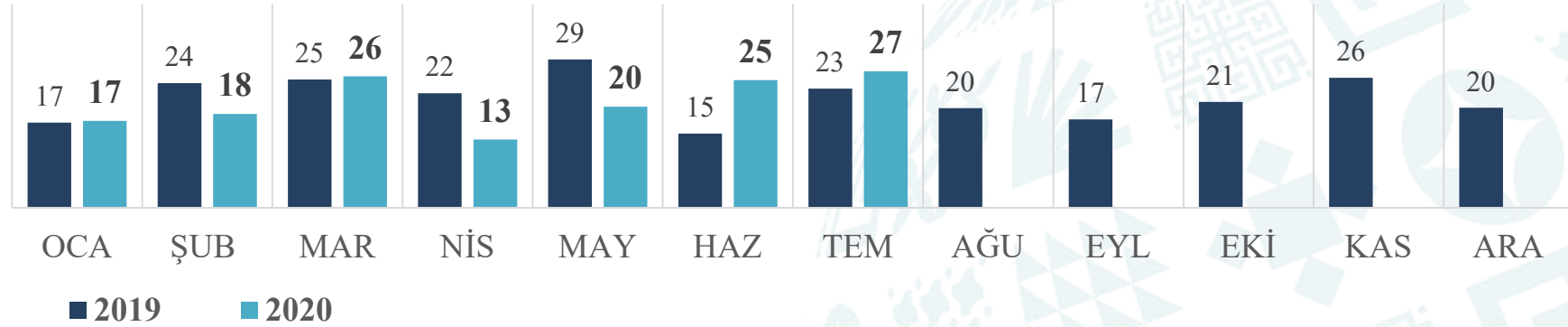
TÜRKİYE GENELİ ELEKTRİK ELEKTRONİK SEKTÖRÜ İHRACATI

9.Hollanda



HOLLANDA İHRACATI

milyon \$



OCAK-TEMMUZ 2020

	milyon \$		Değişim		2020 Payı	İHRACATTAKİ SIRA	
	2019	2020	milyon \$	%		2019	2020
	155,92	146,31	-9,61	-6,16%		9	9
ELEKTRONİK	86,43	76,37	-10,06	-12%	52%		
BEYAZ EŞYA	35,07	37,45	2,38	7%	26%		
ELK. ÜRT. DAĞT.	21,75	19,36	-2,40	-11%	13%	2019	2020
KABLolar	12,66	13,13	0,47	4%	9%		

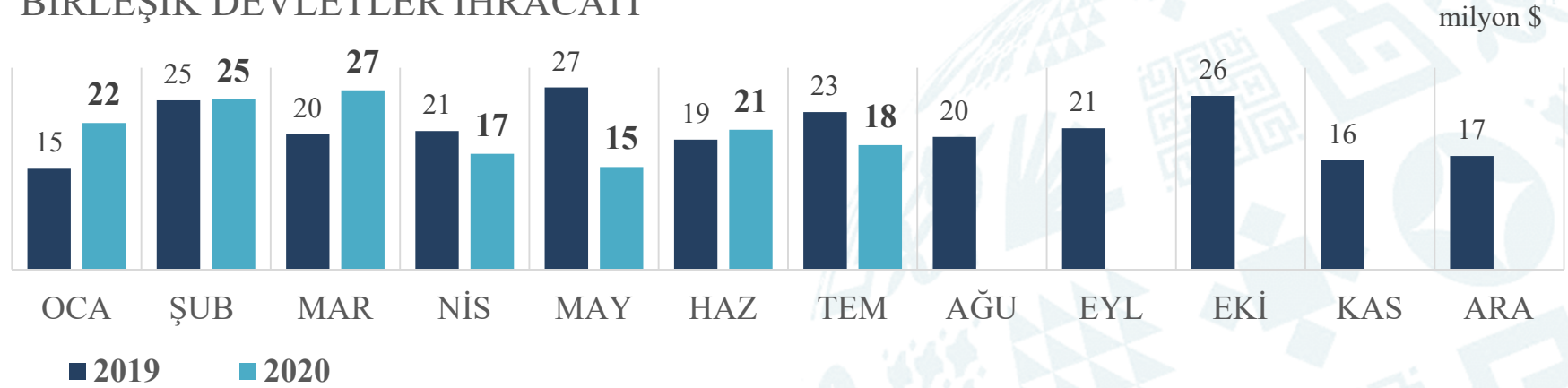


TÜRKİYE GENELİ ELEKTRİK ELEKTRONİK SEKTÖRÜ İHRACATI

10. Birleşik Devletler



BİRLEŞİK DEVLETLER İHRACATI



OCAK-TEMMUZ 2020

	milyon \$		Değişim		2020 Payı	İHRACATTAKİ SIRA	
	2019	2020	milyon \$	%		2019	2020
	150,70	145,56	-5,14	-3,41%		10	10
BEYAZ EŞYA	75,11	53,26	-21,84	-29%	37%		
ELEKTRONİK	49,04	50,61	1,57	3%	35%		
ELK. ÜRT. DAĞT.	14,83	23,73	8,90	60%	16%	2019	2020
KABLolar	11,71	17,95	6,24	53%	12%		



A. Elektrik Elektronik Sektörü İhracatı

B. Mal Grupları

- Beyaz Eşya
- Elektronik
- Elektrik, Elektrik Üretim ve Dağıtım Ekipmanları
- Kablolar

C. İlk 10 Ülke

D. Türkiye Tüm Sektörler İhracatı - İlk 10 Ülke

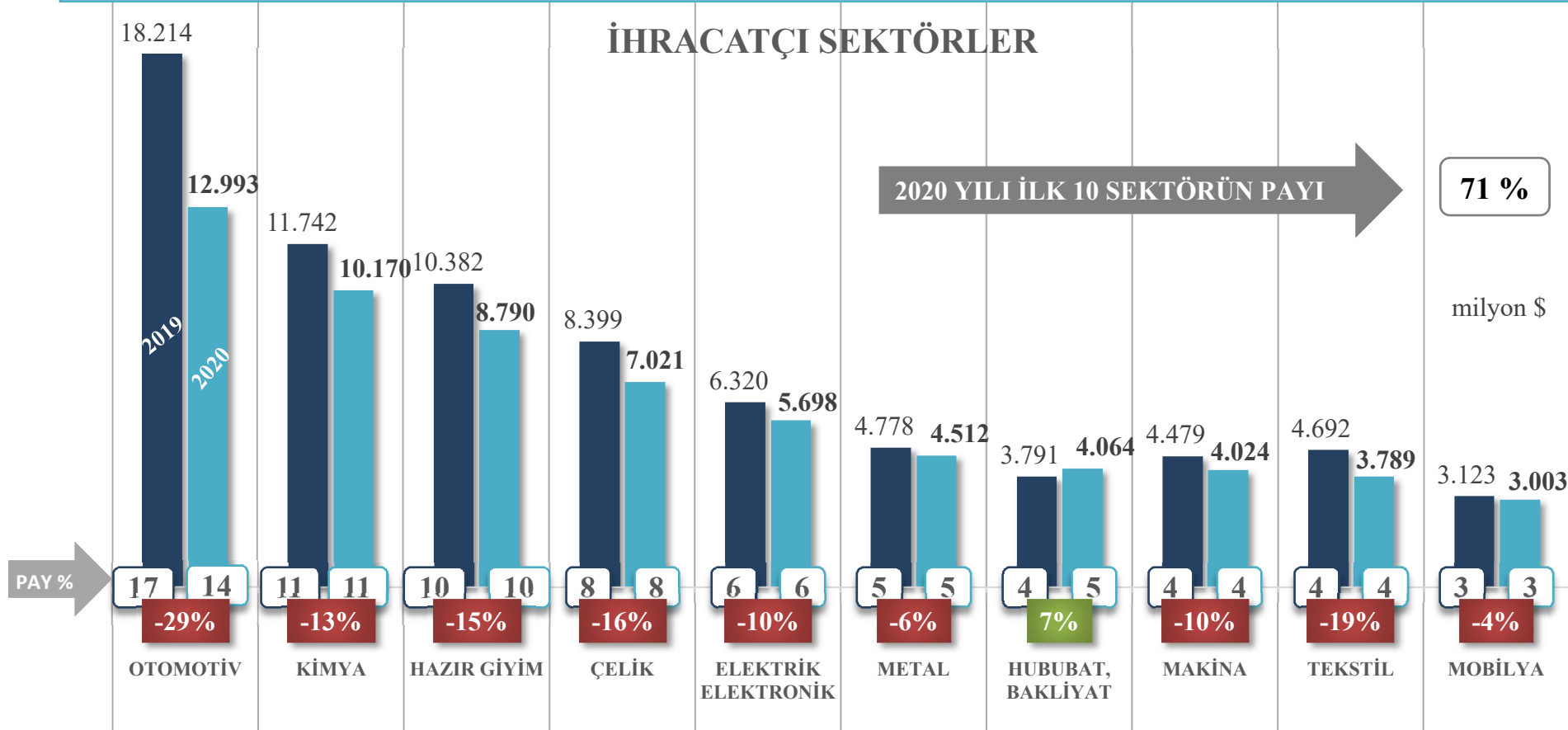


TÜRKİYE GENELİ - KÜMÜLATİF KARŞILAŞTIRMA

İhracatçı Sektörler İlk 10



	Ocak-Temmuz 2019	Ocak-Temmuz 2020	Değ.
Özel İhracat Toplamı	95.69 milyar \$	82.79 milyar \$	- %13
<i>İhracatçı Birliklerin Kaydından Muaf İhracat ve Serbest Bölgeler Farkı</i>	<i>8.60 milyar \$</i>	<i>7.25 milyar \$</i>	<i>- %15</i>
Genel İhracat Toplamı	104.29 milyar \$	90.03 milyar \$	- %13





TÜRKİYE GENELİ - KÜMÜLATİF KARŞILAŞTIRMA

Tüm Sektörler İhracatı - İlk 10 Ülke

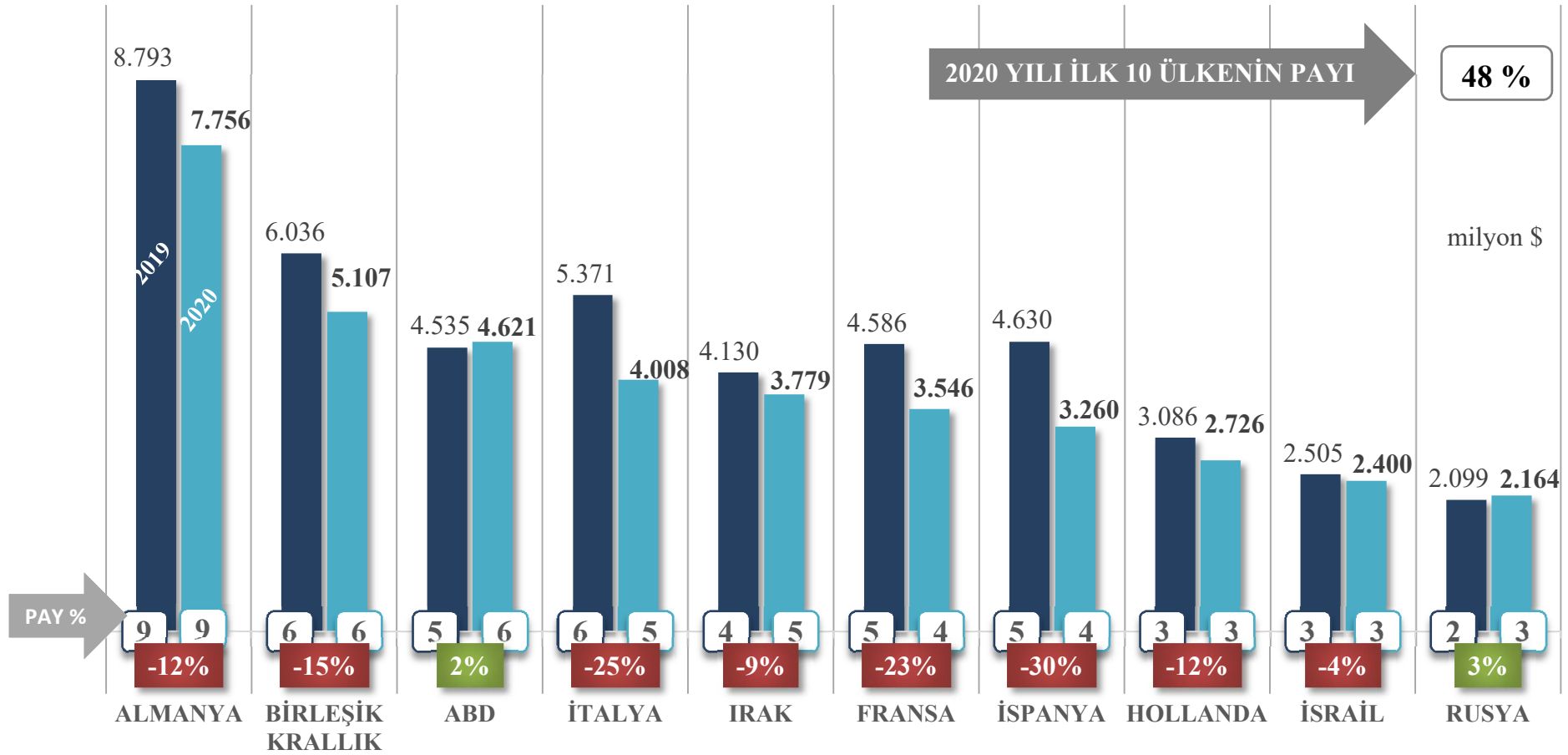


TÜM SEKTÖRLER İHRACATI

■ OCAK-TEMMUZ 2019
45.77 milyar \$

■ OCAK-TEMMUZ2020
39.36 milyar \$

Değişim
-14 %





TÜRKİYE GENELİ – KÜMÜLATİF KARŞILAŞTIRMA

Tüm Sektörler İhracatı - İlk 10 Ülke - EE Sektörü Payı

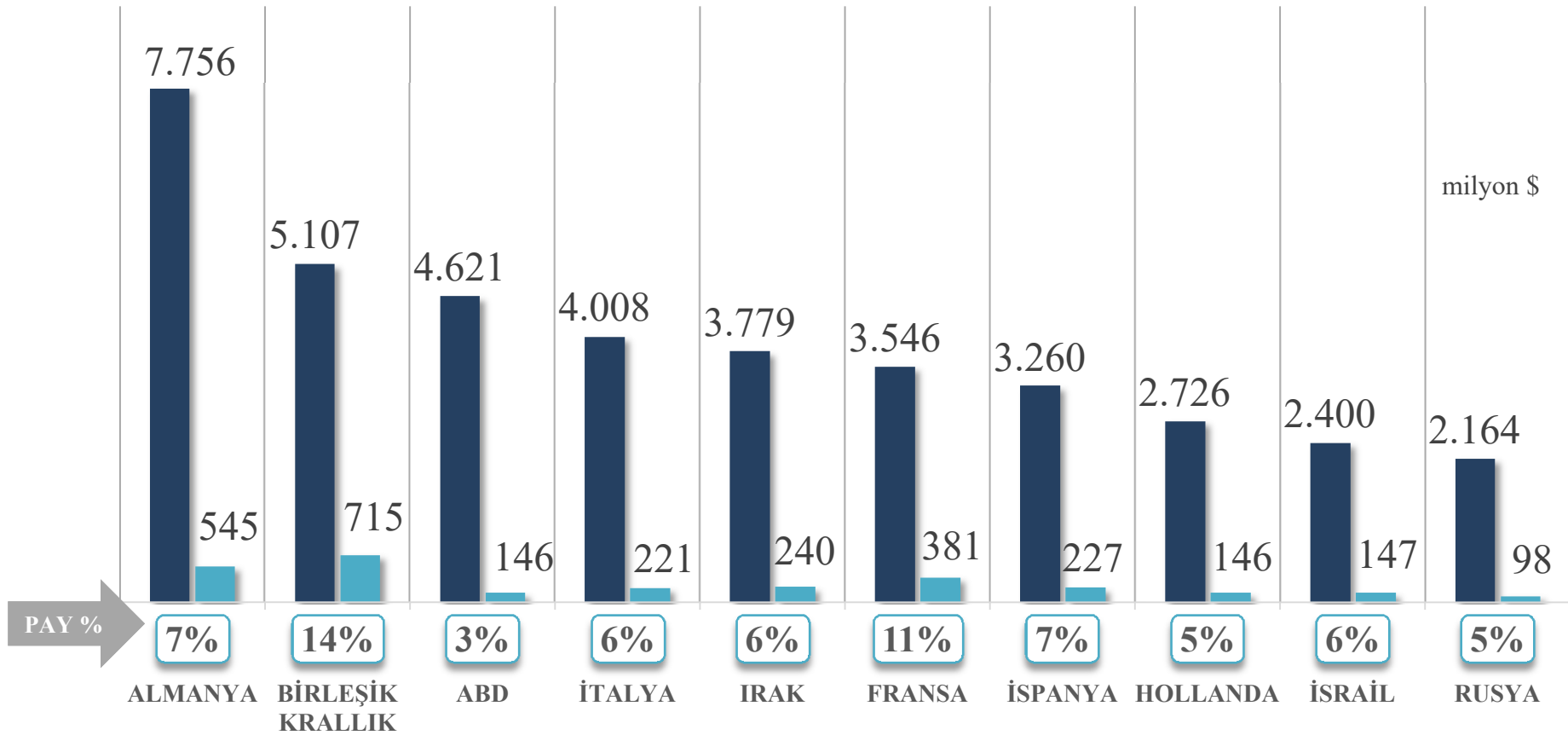


OCAK-HAZİRAN 2020

■ TÜM SEKTÖRLER
90.03 milyar \$

■ EE SEKTÖRÜ
5.81 milyar \$

PAY
6,3 %





ELEKTRİK ve ELEKTRONİK İHRACATÇILARI BİRLİĞİ

TEMMUZ 2020 İHRACAT VERİLERİ