

# ELEKTRİK ve ELEKTRONİK İHRACATÇILARI BİRLİĞİ

## TEMMUZ 2021 İHRACAT RAPORU

**\*Not:** Rapor Elektrik ve Elektronik İhracatçıları Birliği'nin iştegal sahasındaki GTIP'ler baz alınarak hazırlanmıştır.

## A. Elektrik Elektronik Sektörü İhracatı

### B. Mal Grupları

- Beyaz Eşya
- Elektronik
- Elektrik, Elektrik Üretim ve Dağıtım Ekipmanları
- Kablolar

### C. İlk 10 Ülke

### D. Türkiye Tüm Sektörler İhracatı - İlk 10 Ülke

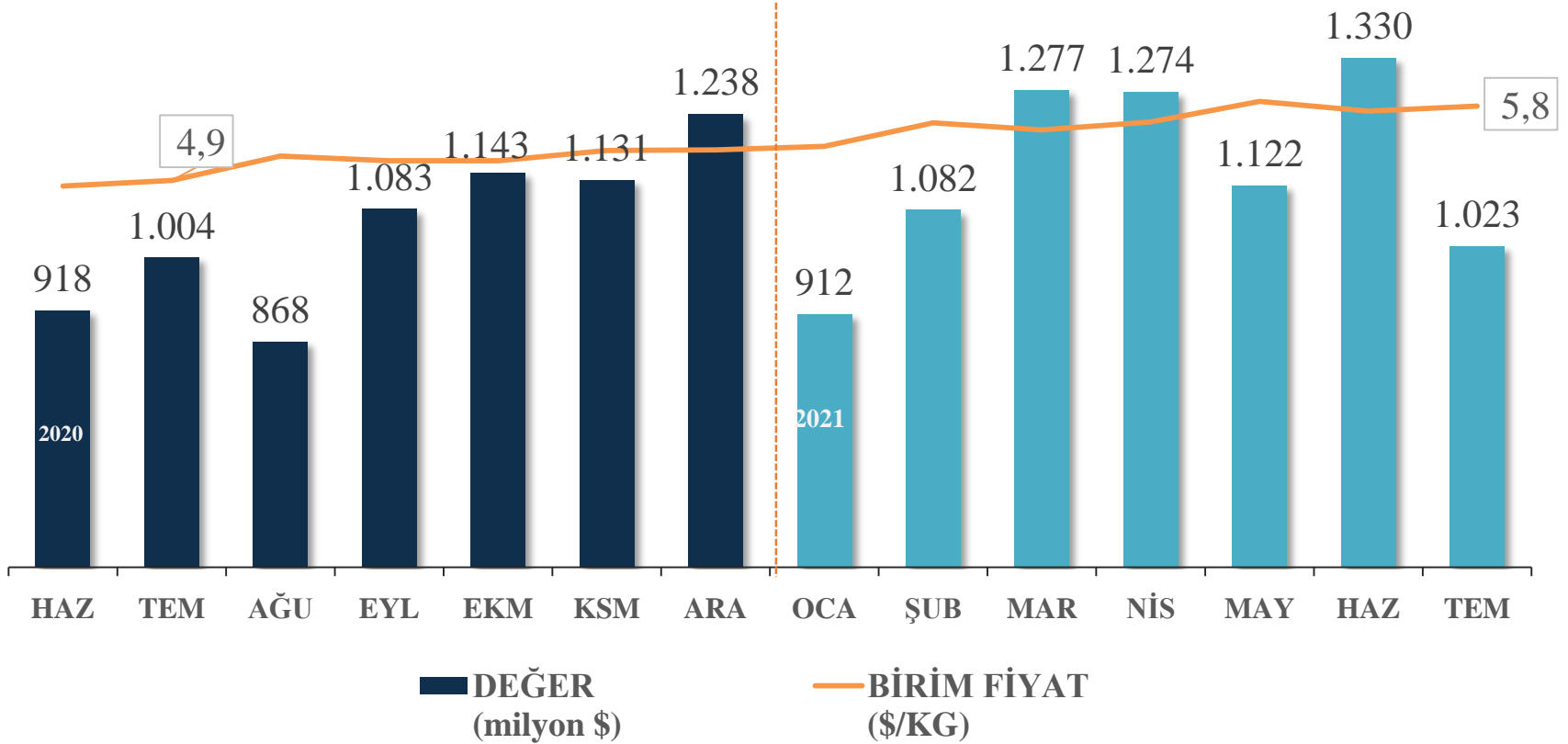
# TÜRKİYE GENELİ - AYLIK/KÜMÜLATİF KARŞILAŞTIRMA

## Elektrik Elektronik Sektörü İhracatı



OCAK-TEMMUZ 2020	OCAK-TEMMUZ 2021
5.805 milyon USD	8.020 milyon USD

2020-21 Değişim	Miktar	Değer	Birim Fiyat
TEMMUZ	-15%	2%	19%
OCAK-TEMMUZ	23%	38%	13%

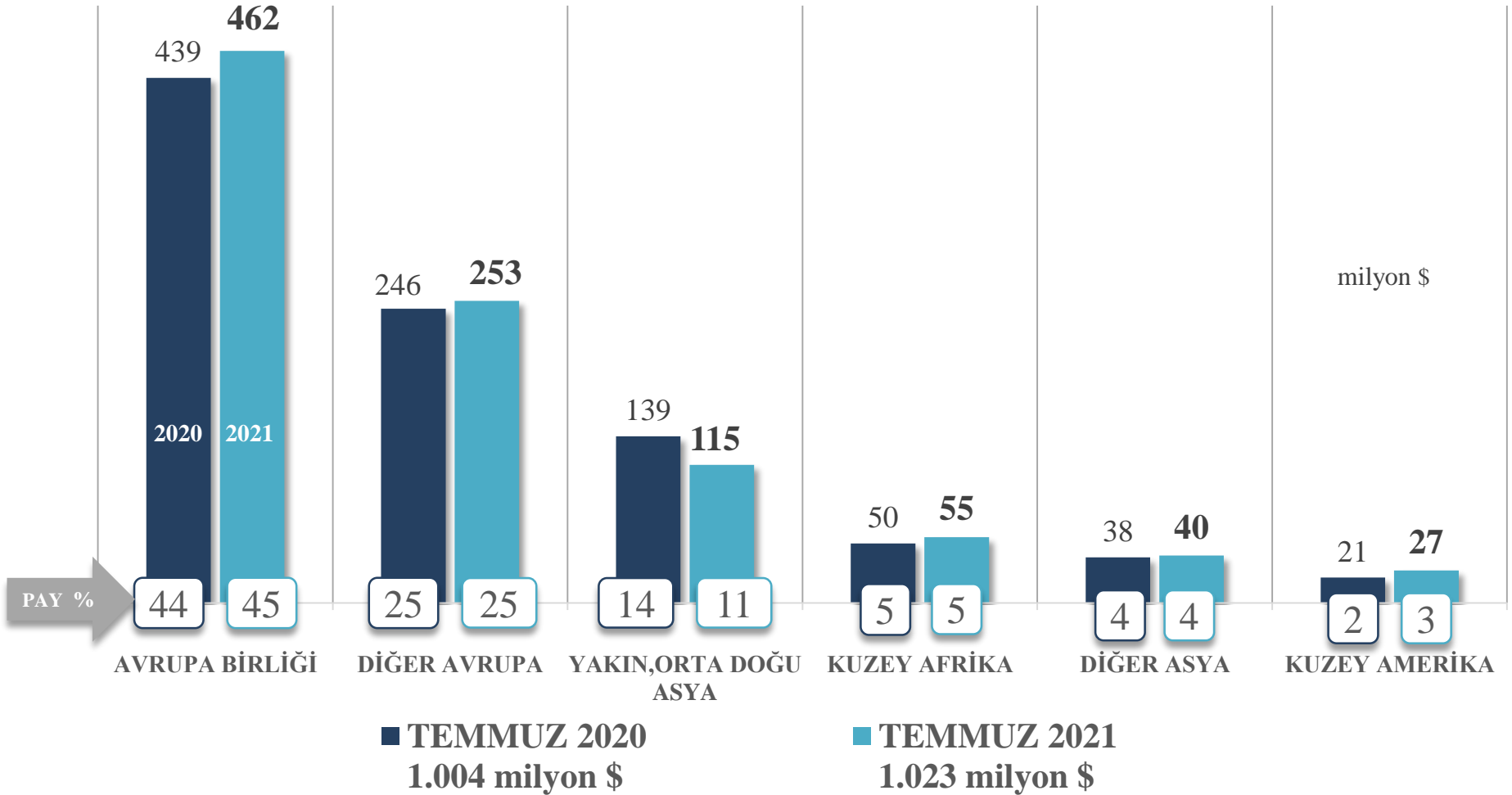


# TÜRKİYE GENELİ - AYLIK KARŞILAŞTIRMA

## Elektrik Elektronik Sektörü İhracatı



### ÜLKE GRUPLARI



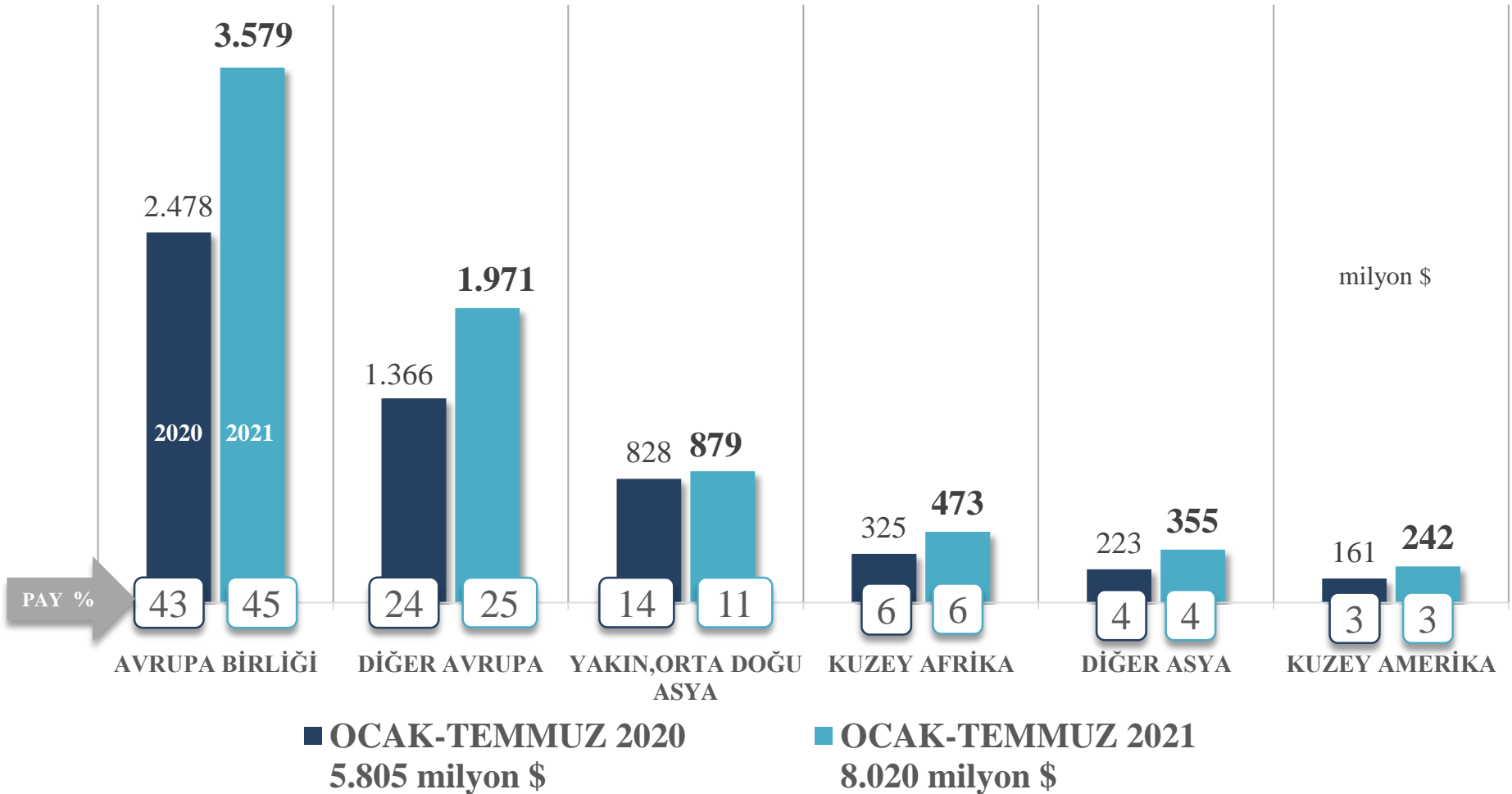
\*Birleşik Krallık 2021 yılı itibari ile Diğer Avrupa ülkeleri arasında takip edilmektedir.

# TÜRKİYE GENELİ - KÜMÜLATİF KARŞILAŞTIRMA

## Elektrik Elektronik Sektörü İhracatı



### ÜLKE GRUPLARI



\*Birleşik Krallık 2021 yılı itibari ile Diğer Avrupa ülkeleri arasında takip edilmektedir.

# TÜRKİYE GENELİ - AYLIK KARŞILAŞTIRMA

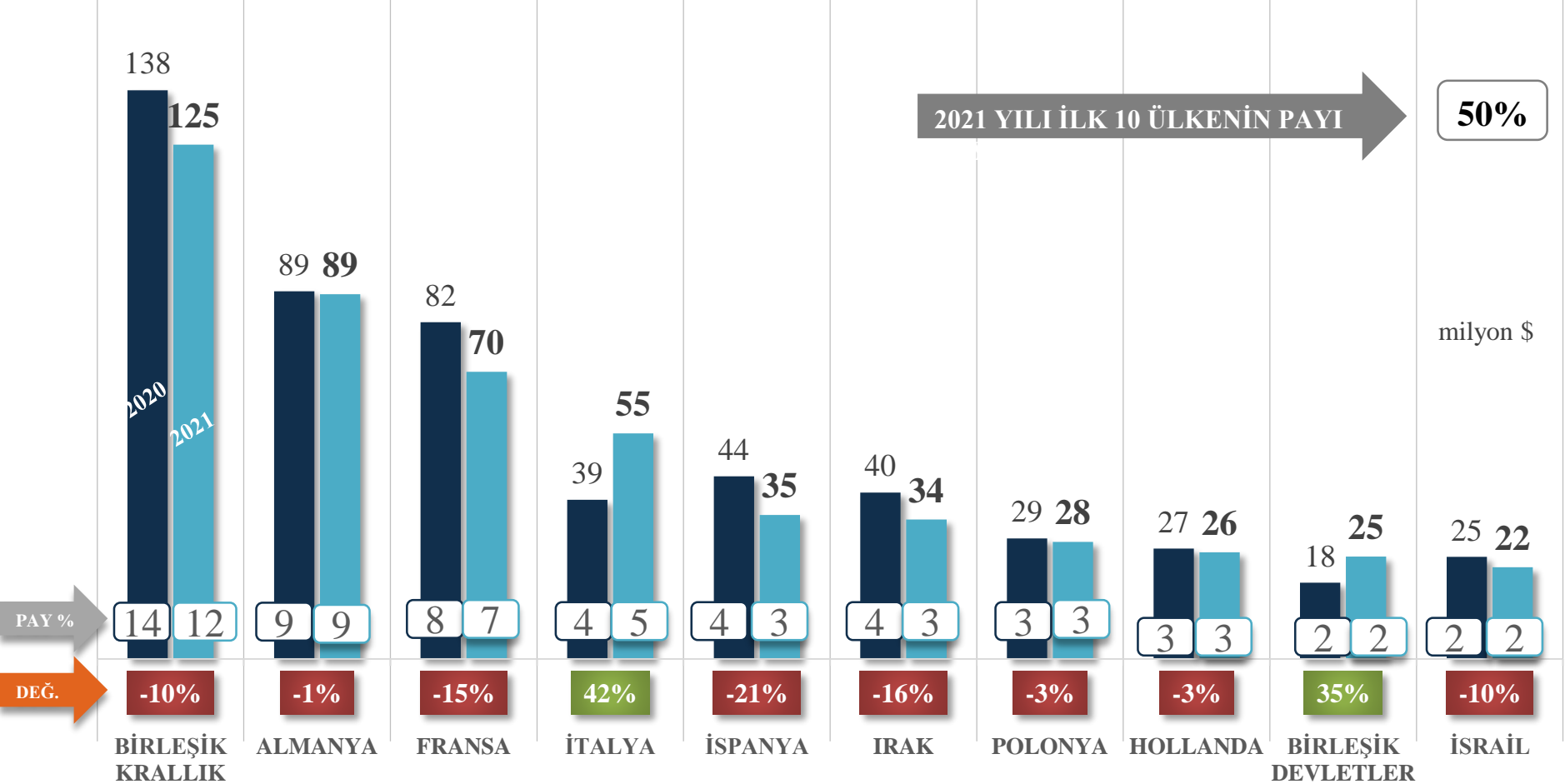
## Elektrik Elektronik Sektörü İhracatı- İlk 10 Ülke

İLK 10 ÜLKE  
TOPLAMI

■ TEMMUZ 2020  
531 milyon \$

■ TEMMUZ 2021  
508 milyon \$

Değişim  
%-4



# TÜRKİYE GENELİ - KÜMÜLATİF KARŞILAŞTIRMA

## Elektrik Elektronik Sektörü İhracatı- İlk 10 Ülke

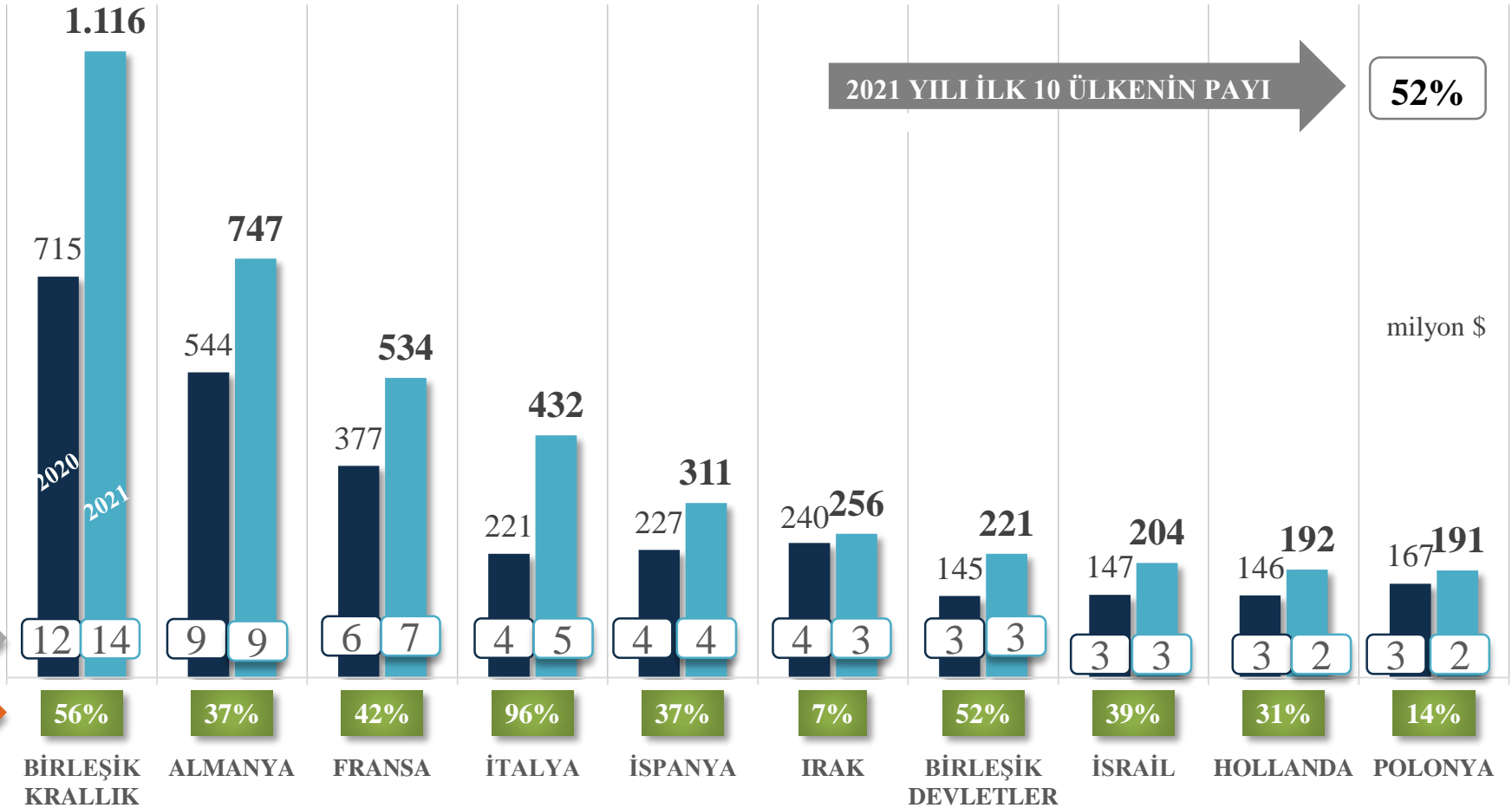


**İLK 10 ÜLKE**  
TOPLAMI

■ OCAK-TEMMUZ 2020  
2.929 milyon \$

■ OCAK-TEMMUZ 2021  
4.204 milyon \$

Değişim  
%44



# TÜRKİYE GENELİ – KÜMÜLATİF KARŞILAŞTIRMA

## Elektrik Elektronik Sektörü İhracatı Artan-Azalan İlk 10 Ülke



### OCAK-TEMMUZ 2021

ARTIŞ SIRALAMA			MİLYON \$		DEĞİŞİM		PAY
2020	2021	ÜLKE	2020	2021	milyon \$	%	2021
1	1	BİRLEŞİK KRALLIK	714,6	1.116,1	401,5	56%	13,9%
6	4	İTALYA	220,5	431,9	211,3	96%	5,4%
2	2	ALMANYA	543,7	746,6	202,9	37%	9,3%
3	3	FRANSA	377,2	533,9	156,7	42%	6,7%
5	5	İSPANYA	227,2	311,1	83,9	37%	3,9%
10	7	BİRLEŞİK DEVLETLER	145,4	220,6	75,2	52%	2,8%
34	18	İRLANDA	43,0	107,6	64,6	150%	1,3%
48	23	ÖZBEKİSTAN	25,6	87,8	62,3	243%	1,1%
8	8	İSRAİL	147,2	204,3	57,1	39%	2,5%
27	19	TÜRKMENİSTAN	49,3	105,2	55,9	114%	1,3%
<b>TOPLAM</b>			<b>2.493,6</b>	<b>3.865,0</b>	<b>1.371,4</b>	<b>55%</b>	<b>48%</b>

AZALIŞ SIRALAMA			MİLYON \$		DEĞİŞİM		PAY
2020	2021	ÜLKE	2020	2021	milyon \$	%	2020
17	54	SUUDİ ARABİSTAN	95,7	26,5	-69,3	-72%	0,3%
19	32	UKRAYNA	91,6	57,9	-33,7	-37%	0,7%
12	21	AZERBAYCAN-NAHÇIVAN	104,2	90,2	-14,0	-13%	1,1%
49	80	UMMAN	24,0	10,8	-13,1	-55%	0,1%
22	31	CEZAYİR	65,4	58,2	-7,3	-11%	0,7%
83	116	YEMEN	9,1	4,3	-4,8	-53%	0,1%
77	105	ENDONEZYA	10,2	5,6	-4,6	-45%	0,1%
68	91	ADANA YUMURT.SER.BÖL	11,9	8,3	-3,6	-30%	0,1%
98	127	CIBUTI	5,9	2,7	-3,1	-53%	0,0%
69	87	ŞİLİ	11,8	9,3	-2,5	-21%	0,1%
<b>TOPLAM</b>			<b>429,8</b>	<b>273,9</b>	<b>-155,9</b>	<b>-36%</b>	<b>3%</b>



# TÜRKİYE GENELİ - KÜMÜLATİF KARŞILAŞTIRMA

## Elektrik Elektronik Sektörü İhracatı - Döviz Bazında



### OCAK-TEMMUZ 2021

Satır Etiketleri	TOPLAM FOB DÖVİZ		TOPLAM FOB USD		DEĞİŞİM		PAY 2020/21	
	2020	2021	2020	2021	DÖVİZ	ABD \$	ABD \$	ABD \$
EURO	2.707.942.951	3.454.325.738	2.947.073.385	4.074.771.999	28%	38%	51%	51%
AMERIKAN DOLARI	1.819.154.190	2.416.152.048	1.819.154.190	2.416.152.048	33%	33%	31%	30%
TÜRK LIRASI	3.539.393.119	5.544.092.459	558.027.876	710.001.253	57%	27%	10%	9%
İNGİLİZ STERLİNİ	316.427.445	524.472.305	383.692.322	699.304.906	66%	82%	7%	9%
POLONYA ZLOTISI (YENİ)	210.068.166	209.517.998	48.428.173	48.028.664	0%	-1%	0,8%	0,6%
RUS RUBLESİ	1.218.746.047	1.902.878.695	16.974.434	24.939.614	56%	47%	0,3%	0,3%
AVUSTRALYA DOLARI	12.476.058	18.722.060	7.859.361	13.626.583	50%	73%	0,1%	0,2%
ÇEK KORUNASI	221.688.581	264.316.345	8.866.357	11.609.683	19%	31%	0,2%	0,1%
ÇİN RENMINBİSİ	10.609.669	41.392.371	1.482.561	6.128.999	290%	313%	0,0%	0,1%
İSVİÇRE FRANKI	1.375.272	4.856.897	1.390.365	4.768.341	253%	243%	0,0%	0,1%
İSVEÇ KRONU	50.582.740	42.033.600	5.052.095	4.753.959	-17%	-6%	0,1%	0,1%
KANADA DOLARI	3.795.125	2.658.326	2.662.803	2.030.928	-30%	-24%	0,0%	0,0%
NORVEÇ KRONU	11.582.436	9.081.170	1.095.465	1.034.582	-22%	-6%	0,0%	0,0%
BAE DİRHEMİ	5.639.162	3.894.780	1.494.968	995.900	-31%	-33%	0,0%	0,0%
ROMANYA LEUSU	4.388.811	3.678.174	973.985	878.753	-16%	-10%	0,0%	0,0%
JAPON YENİ	4.636.807	57.473.046	42.965	515.907	1139%	1101%	0,0%	0,0%
KAZAKISTAN TENGESİ	5.363.820	62.025.792	13.277	146.358	1056%	1002%	0,0%	0,0%
DANIMARKA KRONU	36.881	158.995	5.532	25.368	331%	359%	0,0%	0,0%
KATAR RİYALİ	788.922	78.113	214.709	21.239	-90%	-90%	0,0%	0,0%
SUUDI ARABİSTAN RİYALİ	22.276	-	5.939	-	-100%	-100%	0,0%	0,0%
Genel Toplam	10.167.542.410	14.593.959.581	5.804.510.764	8.019.735.085	43,5%	38,2%		

## A. Elektrik Elektronik Sektörü İhracatı

## B. Mal Grupları

- Beyaz Eşya
- Elektronik
- Elektrik, Elektrik Üretim ve Dağıtım Ekipmanları
- Kablolar

## C. İlk 10 Ülke

## D. Türkiye Tüm Sektörler İhracatı - İlk 10 Ülke

# TÜRKİYE GENELİ - AYLIK KARŞILAŞTIRMA

## Elektrik Elektronik Sektörü İhracatı

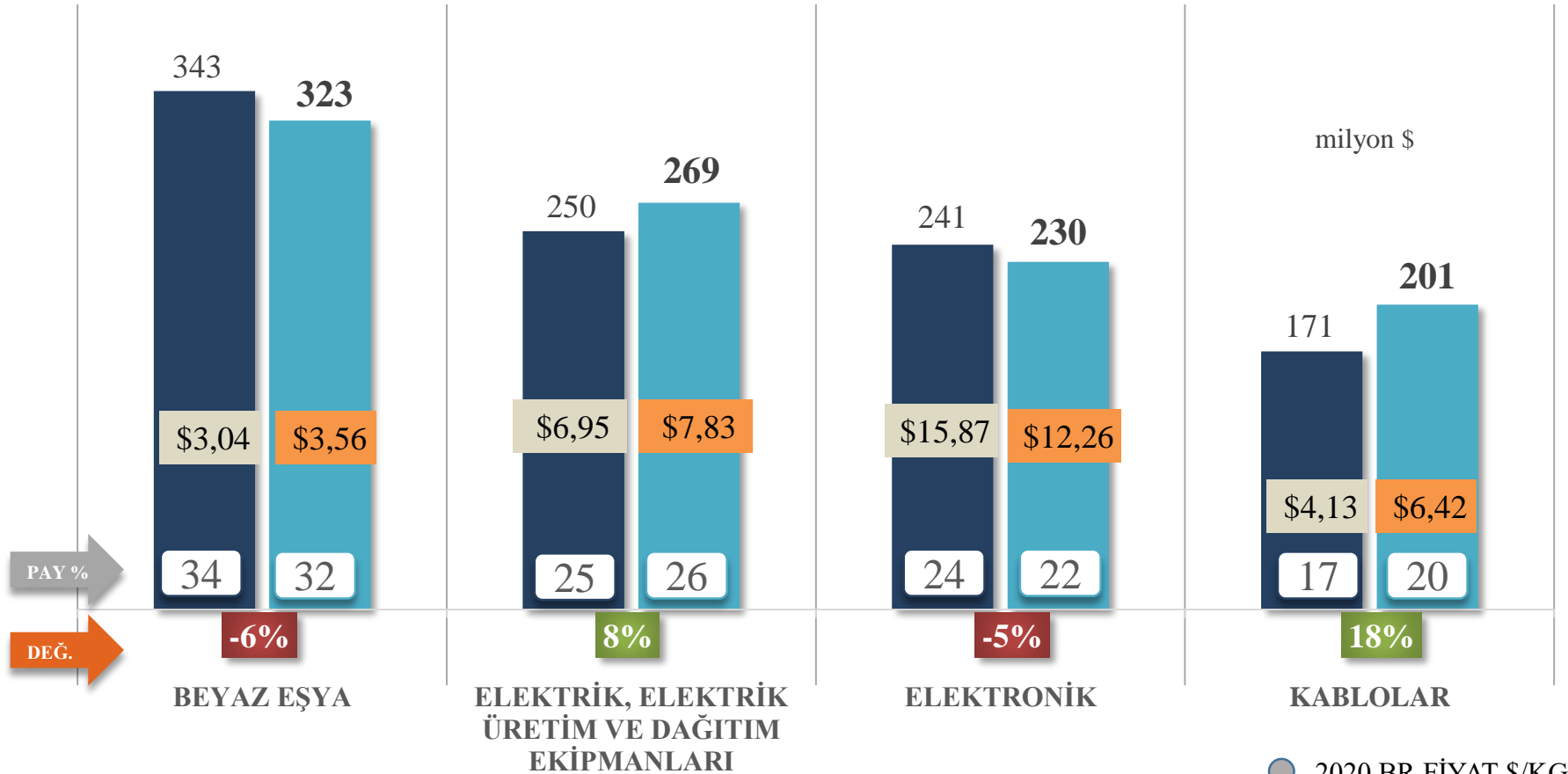


### MAL GRUBU

■ TEMMUZ 2020  
1.004 milyon \$

■ TEMMUZ 2021  
1.023 milyon \$

Değişim  
%2



# TÜRKİYE GENELİ-KÜMÜLATİF KARŞILAŞTIRMA

## Mal Grubu Bazında



MAL GRUPLARI

OCAK-TEMMUZ

OCAK-TEMMUZ

OCAK-TEMMUZ

2019/21  
Değ.  
%25

2020/21  
Değ.  
%38

2019

2020

2021

6.4 Milyar \$

5.8 Milyar \$

8.1 Milyar \$

2.099

1.813

2.658

2019

2020

2021

33

31

33

BEYAZ EŞYA

1.578

1.546

1.945

25

27

24

ELEKTRİK, ELEKTRİK ÜRETİM  
DAĞITIM EKİPMANLARI

1.650

1.446

1.899

26

25

24

ELEKTRONİK

1.113

1.000

1.518

17

17

19

KABLÖLÖR

milyon \$

PAY %

DEĞ.

2019/21  
Değ.  
%27

2020/21  
Değ.  
%47

2019/21  
Değ.  
%23

2020/21  
Değ.  
%26

2019/21  
Değ.  
%15

2020/21  
Değ.  
%31

2019/21  
Değ.  
%36

2020/21  
Değ.  
%52

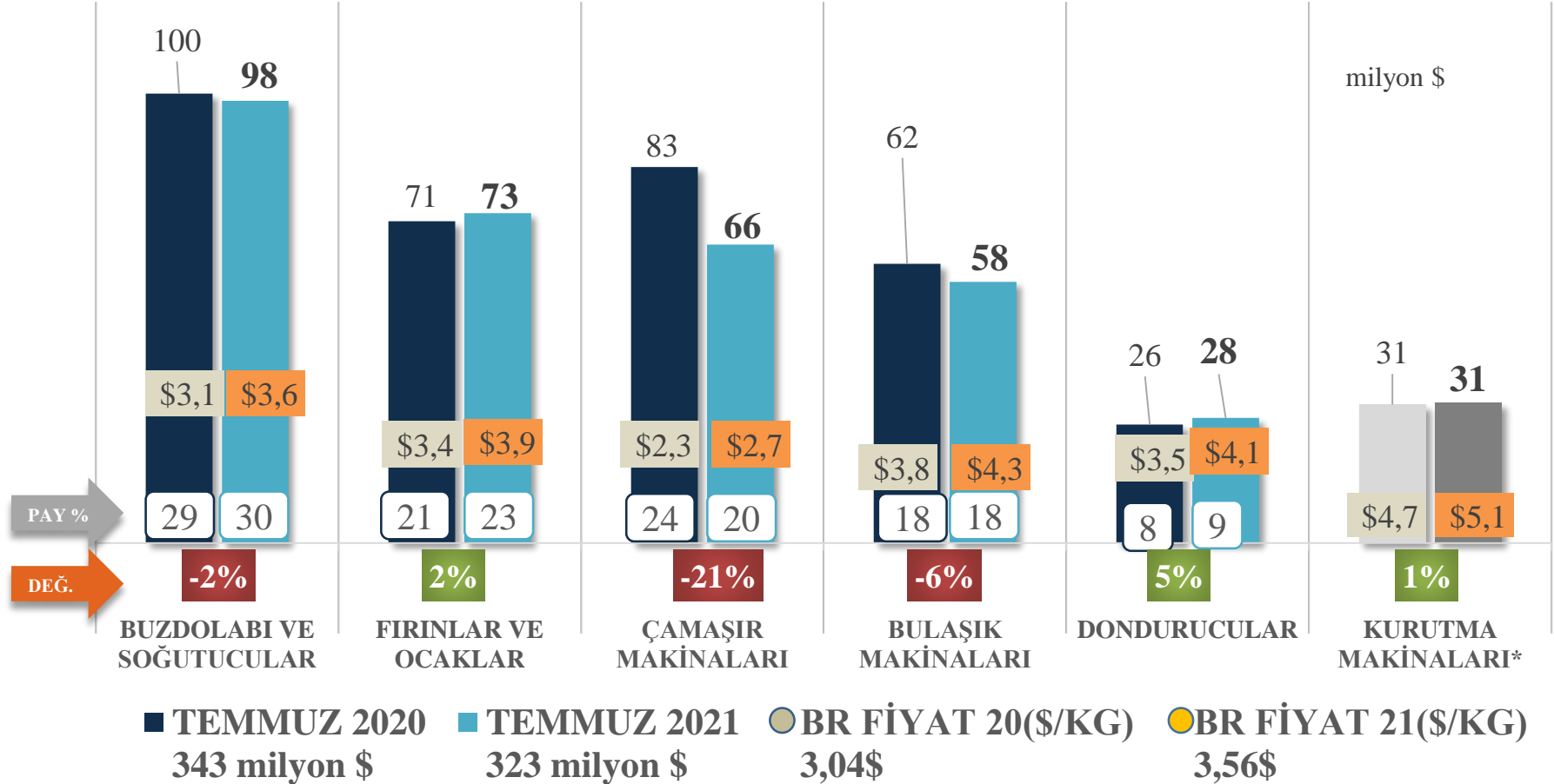
# TÜRKİYE GENELİ - AYLIK KARŞILAŞTIRMA

## Beyaz Eşya İhracatı



### BEYAZ EŞYA

TEMMUZ 2020-21	Miktar	Değer	Birim Fiyat
Değişim	-20%	-6%	17%



\*Birlik iştigali dışında GTİPler içerdiğinden toplamlara dâhil edilmemiştir.

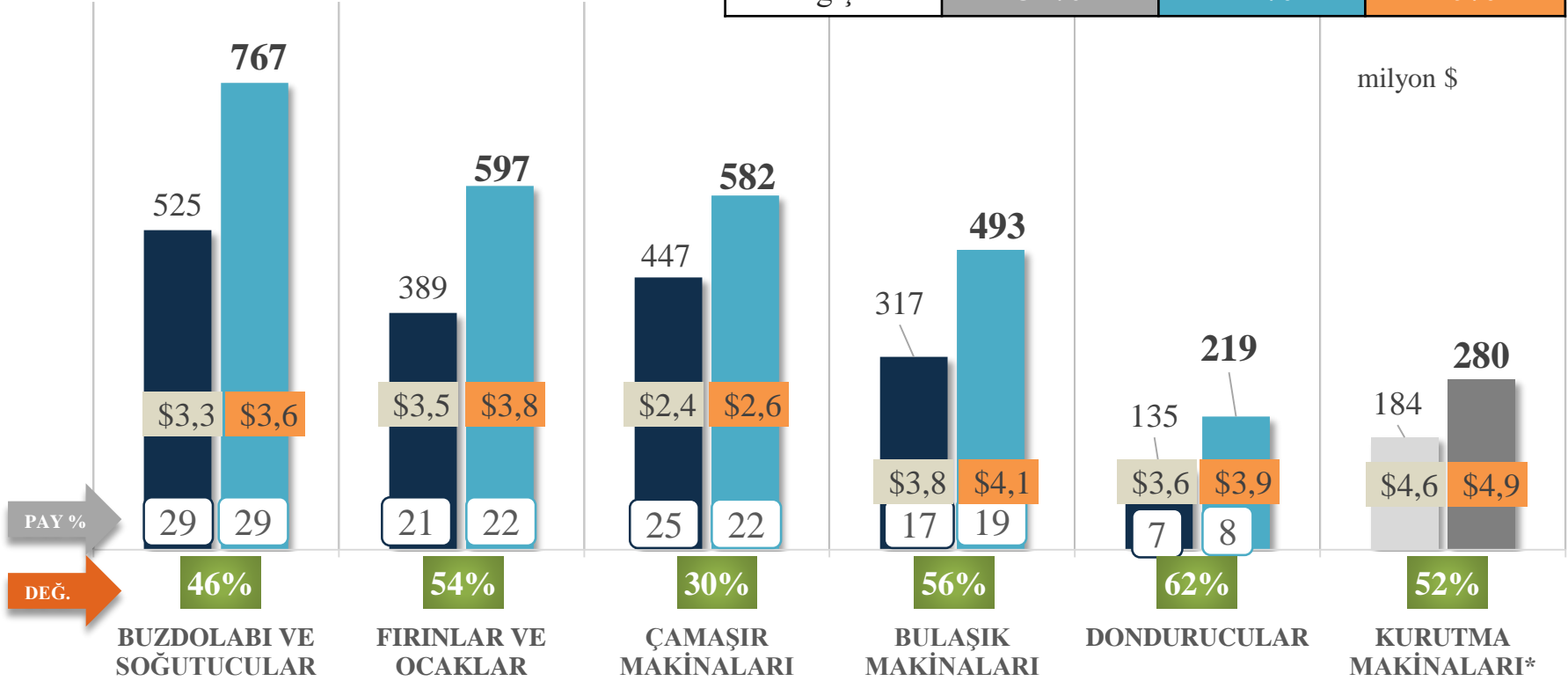
# TÜRKİYE GENELİ - KÜMÜLATİF KARŞILAŞTIRMA

## Beyaz Eşya İhracatı



### BEYAZ EŞYA

OCAK- TEMMUZ 2020-21	Miktar	Değer	Birim Fiyat
Değişim	34%	47%	10%



■ OCAK-TEMMUZ 2020 1.813 milyon \$ ■ OCAK-TEMMUZ 2021 2.658 milyon \$ ● BR FİYAT 20(\$/KG) 3,13\$ ● BR FİYAT 21(\$/KG) 3,44\$

\*Birlik işçigali dışında GTİPler içerdiğinden toplamlara dâhil edilmemiştir.

# TÜRKİYE GENELİ – KÜMÜLATİF KARŞILAŞTIRMA

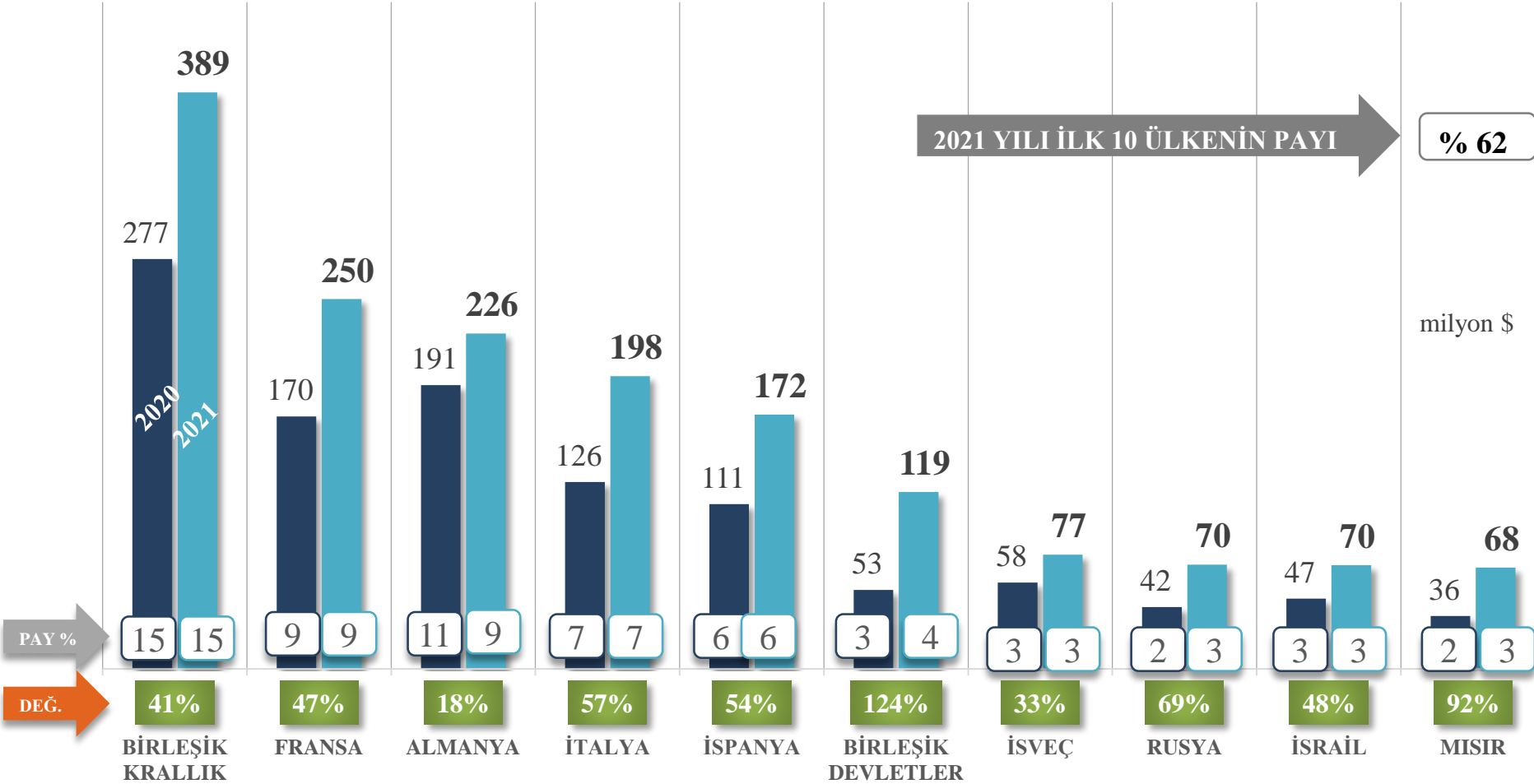
## Beyaz Eşya İhracatı - İlk 10 Ülke

### BEYAZ EŞYA İLK 10 ÜLKE TOPLAMI

■ OCAK-TEMMUZ 2020  
1.112 milyon \$

■ OCAK-TEMMUZ 2021  
1.639 milyon \$

Değişim  
%47

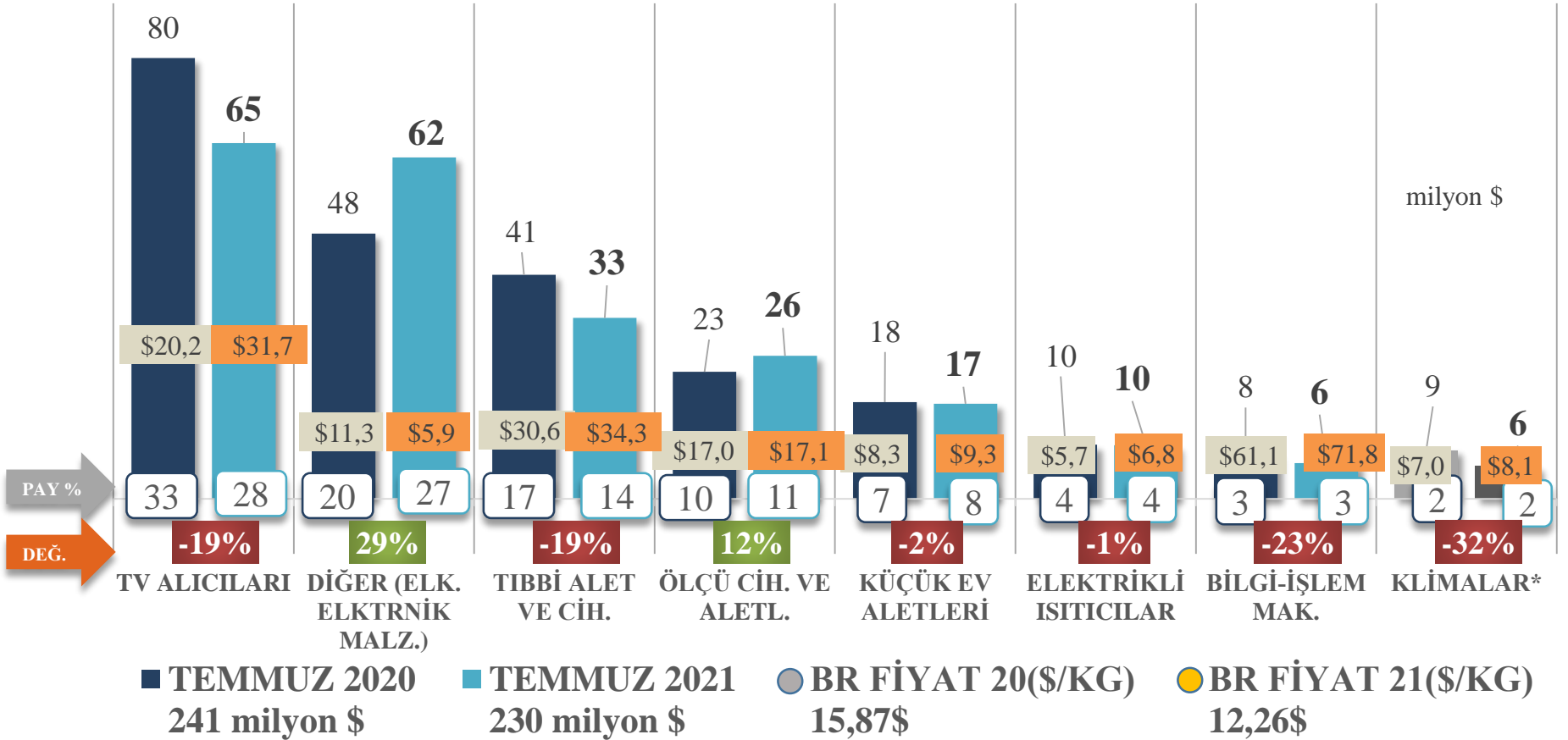


# TÜRKİYE GENELİ - AYLIK KARŞILAŞTIRMA

## Elektronik İhracatı

### ELEKTRONİK

TEMMUZ 2020-21	Miktar	Değer	Birim Fiyat
Değişim	23%	-5%	-23%



\*Birlik iştigali dışında GTİPler içerdiğinden toplamlara dâhil edilmemiştir.

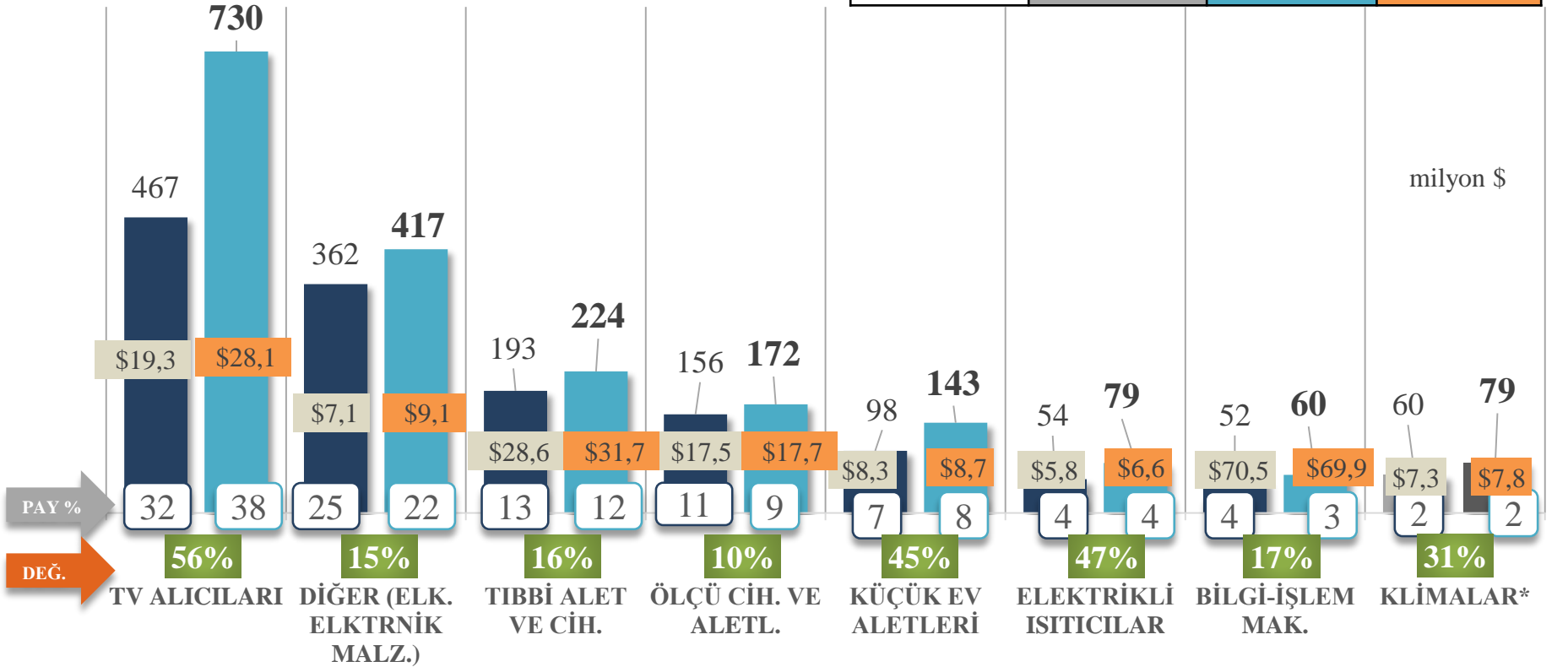


# TÜRKİYE GENELİ – KÜMÜLATİF KARŞILAŞTIRMA

## Elektronik İhracatı

### ELEKTRONİK

OCAK- TEMMUZ 2020-21	Miktar	Değer	Birim Fiyat
Değişim	5%	31%	25%



■ OCAK-TEMMUZ 2020 1.446 milyon \$ ■ OCAK-TEMMUZ 2021 1.899 milyon \$ ● BR FİYAT 20(\$/KG) 12,70\$ ● BR FİYAT 21(\$/KG) 15,85\$

\*Birlik işteğali dışında GTİPler içerdiğinden toplamlara dâhil edilmemiştir.

# TÜRKİYE GENELİ – KÜMÜLATİF KARŞILAŞTIRMA

## Elektronik İhracatı - İlk 10 Ülke

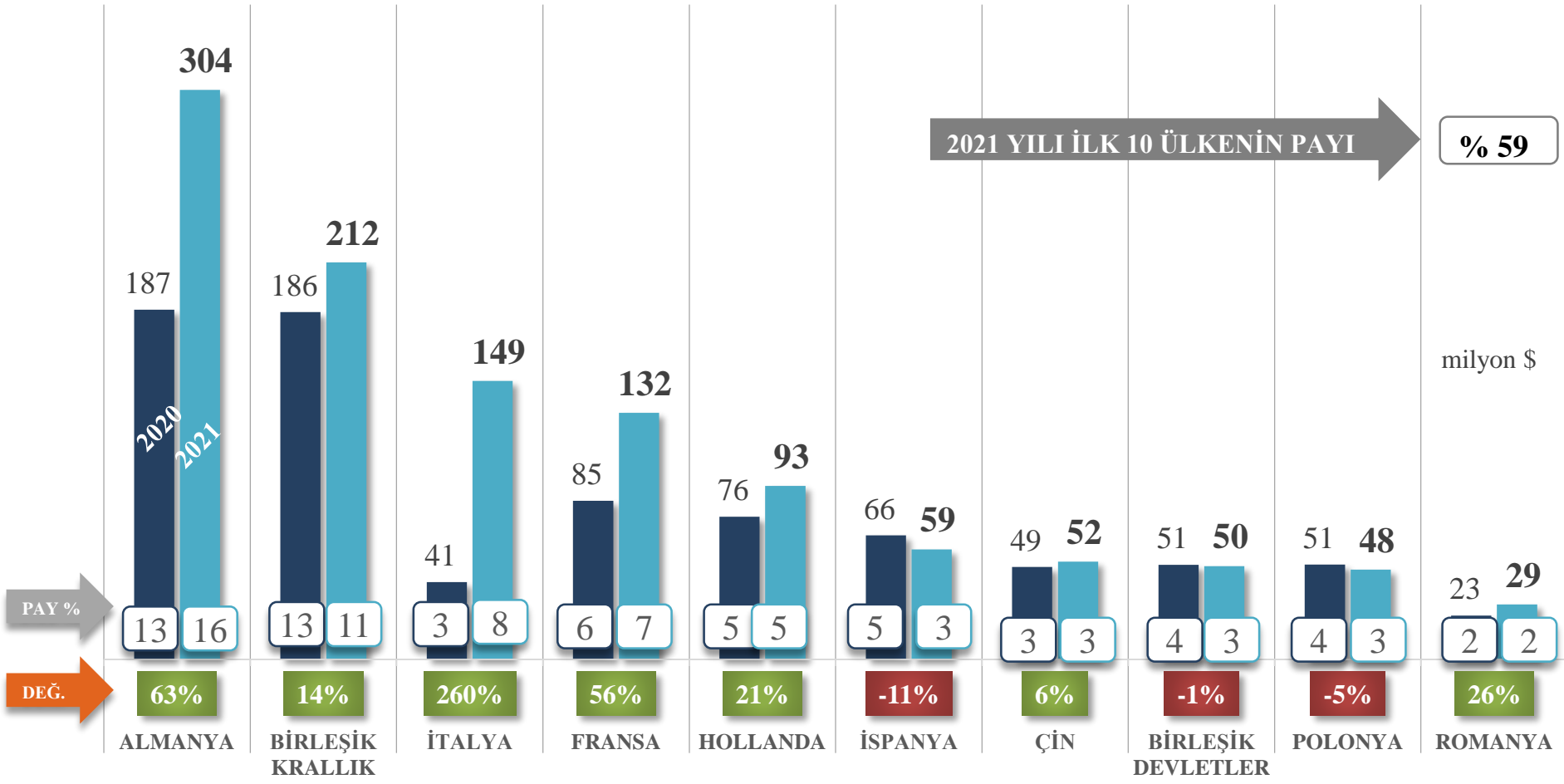


### ELEKTRONİK İLK 10 ÜLKE TOPLAMI

■ OCAK-TEMMUZ 2020  
816 milyon \$

■ OCAK-TEMMUZ 2021  
1.129 milyon \$

Değişim  
%38



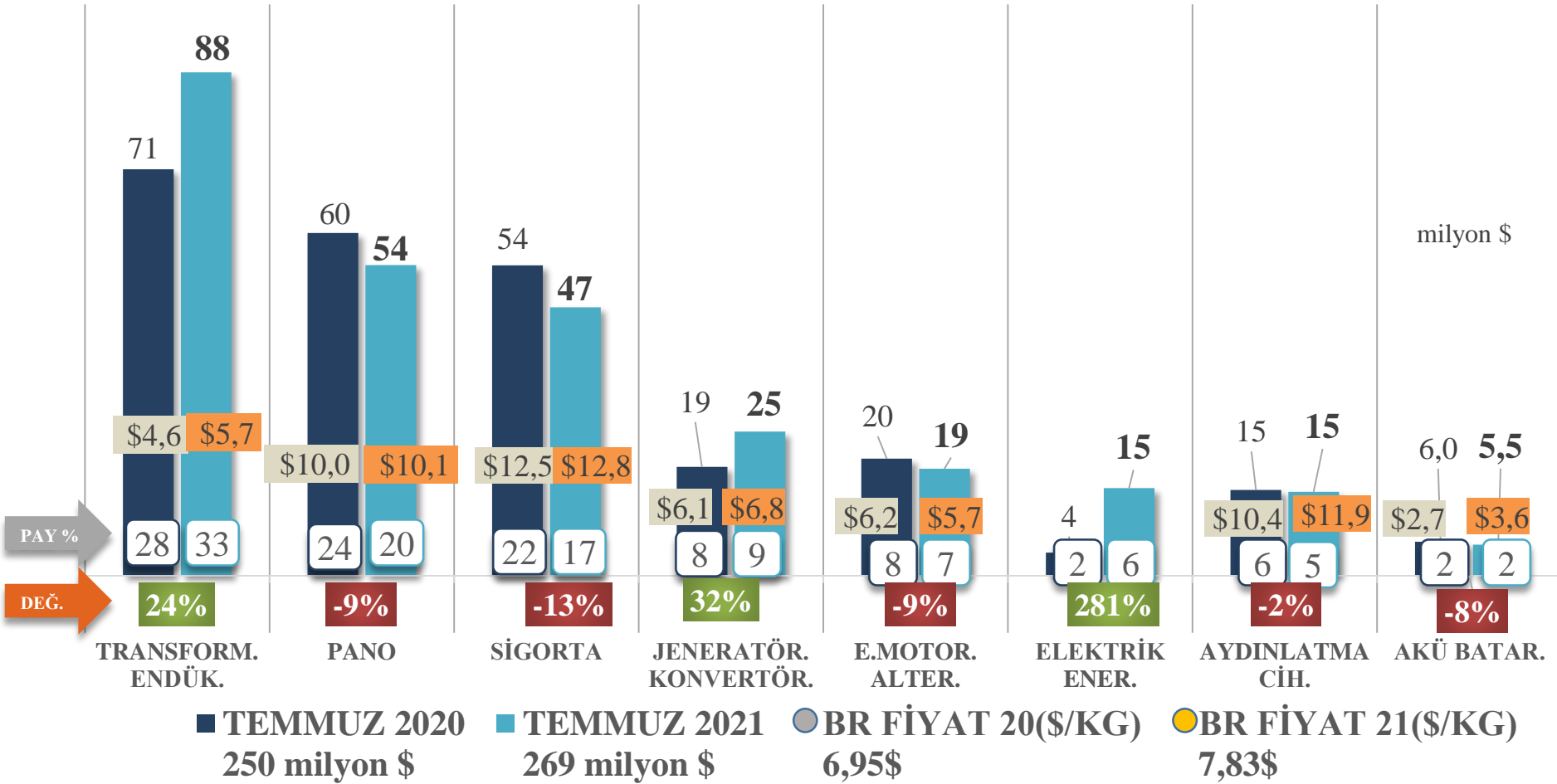
# TÜRKİYE GENELİ - AYLIK KARŞILAŞTIRMA

## Elektrik, Elektrik Üretim ve Dağıtım Ekipmanları İhracatı



### ELK. ÜRT. DĞT.

TEMMUZ 2020-21	Miktar	Değer	Birim Fiyat
Değişim	-5%	8%	13%



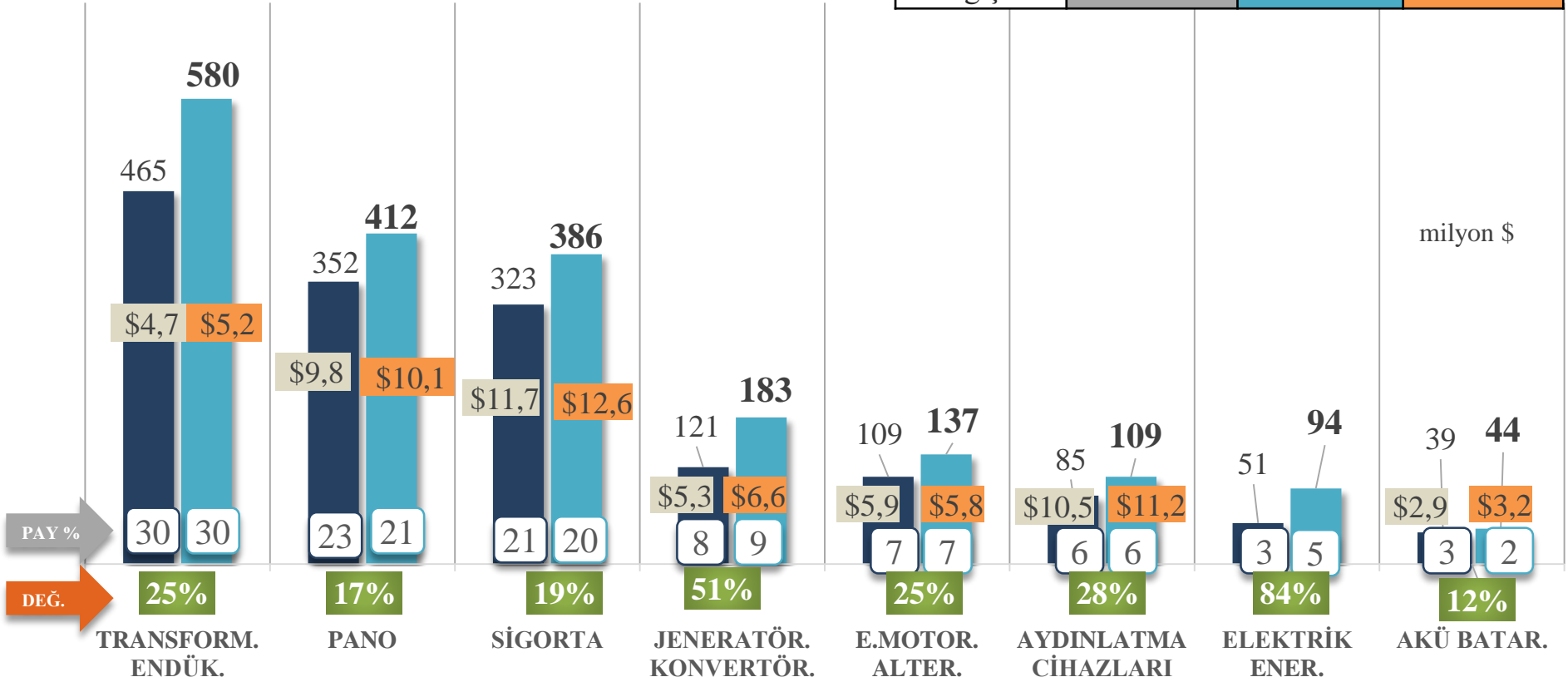
# TÜRKİYE GENELİ - KÜMÜLATİF KARŞILAŞTIRMA

## Elektrik, Elektrik Üretim ve Dağıtım Ekipmanları İhracatı



### ELK. ÜRT. DĞT.

OCAK- TEMMUZ 2020-21	Miktar	Değer	Birim Fiyat
Değişim	15%	26%	10%



■ OCAK-TEMMUZ 2020 1.546 milyon \$
 ■ OCAK-TEMMUZ 2021 1.945 milyon \$
 ● BR FİYAT 20 (\$/KG) 6,87\$
 ● BR FİYAT 21 (\$/KG) 7,54\$

# TÜRKİYE GENELİ – KÜMÜLATİF KARŞILAŞTIRMA

## Elk. Ürt. Dağ. İhracatı - İlk 10 Ülke

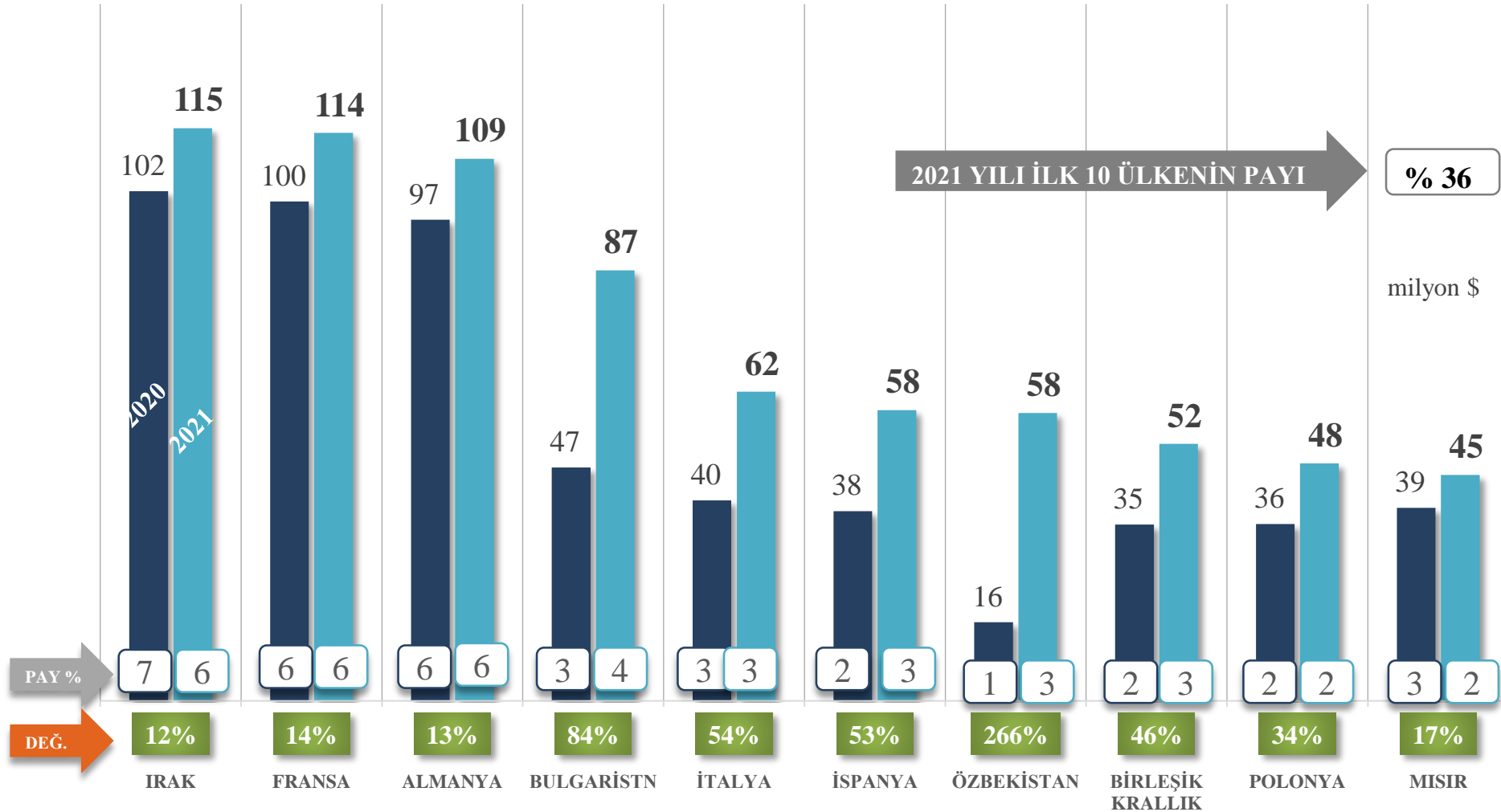


ELK. ÜRT. DĞT.  
İLK 10 ÜLKE TOPLAMI

■ OCAK-TEMMUZ 2020  
550 milyon \$

■ OCAK-TEMMUZ 2021  
748 milyon \$

Değişim  
%36



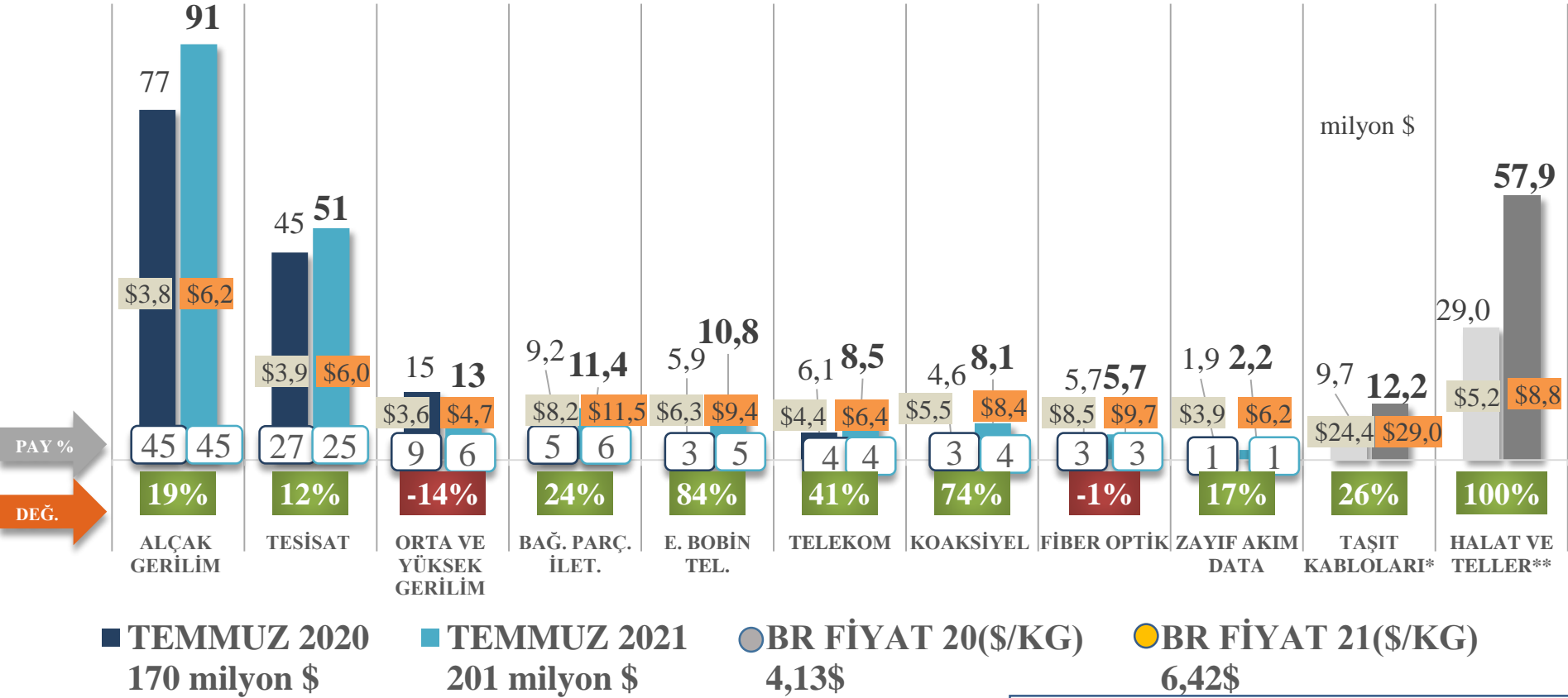
# TÜRKİYE GENELİ - AYLIK KARŞILAŞTIRMA

## Kablo İhracatı



### KABLolar

TEMMUZ 2020-21	Miktar	Değer	Birim Fiyat
Değişim	-24%	18%	56%



\*854430-Taşıtlarda kullanılan Kablo Bağlantı Takımları  
 \*\*741300-Bakırdan İnce,Kalın,Örme vb. Halatlar  
 \*\*761410- 761490 Alüminyum Tellerden Halatlar

Taşıtların ve Halat-Teller Birlik işçiliği dışında GTİP'ler içerdiğinden toplamlara dâhil edilmemiştir.

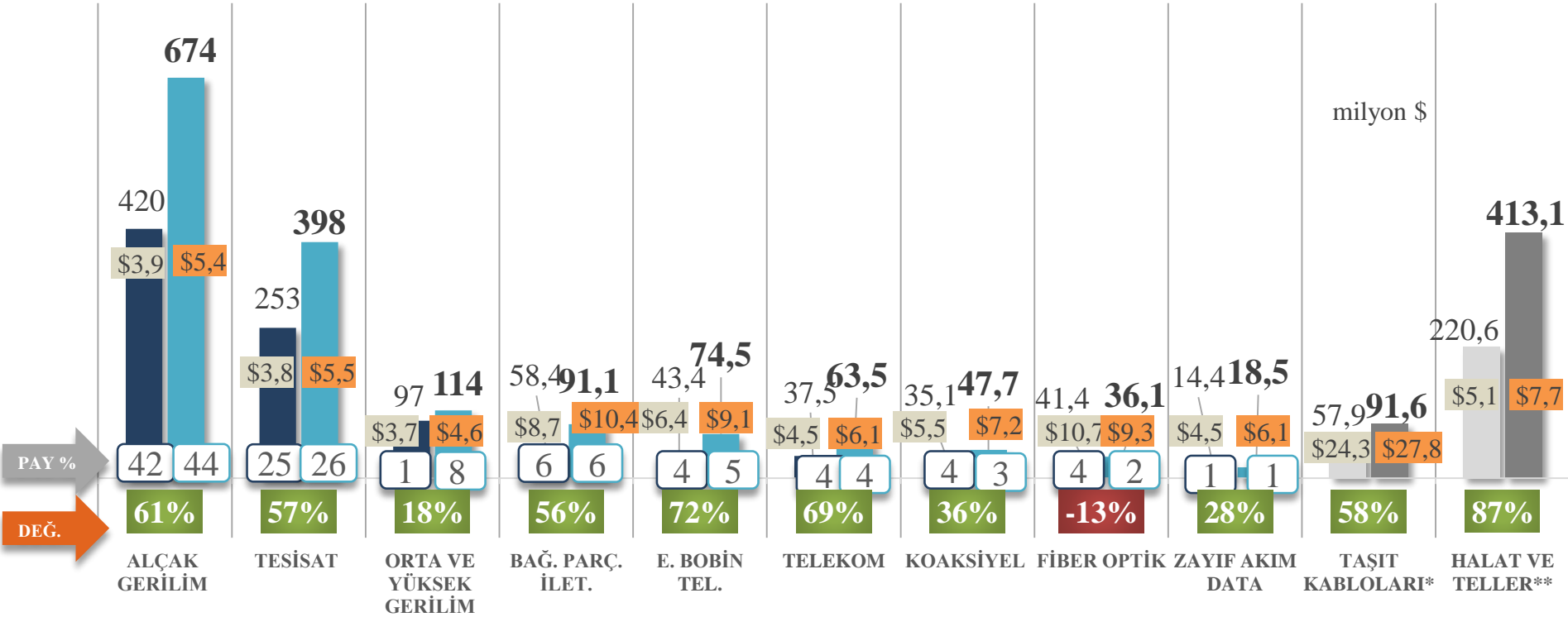
# TÜRKİYE GENELİ - KÜMÜLATİF KARŞILAŞTIRMA

## Kablo İhracatı



### KABLOLAR

OCAK- TEMMUZ 2020-21	Miktar	Değer	Birim Fiyat
Değişim	12%	52%	36%



■ OCAK-TEMMUZ 2020 1.000 milyon \$ ■ OCAK-TEMMUZ 2021 1.517 milyon \$ ● BR FİYAT 20(\$/KG) 4,24\$ ● BR FİYAT 21(\$/KG) 5,76\$

Taşıtlar ve Halat-Teller Birlik işi dışında GTİP'ler içerdiğinden toplamlara dâhil edilmemiştir.

\*854430-Taşıtlarda kullanılan Kablo Bağlantı Takımları  
 \*\*741300-Bakırdan İnce,Kalın,Örme vb. Halatlar  
 \*\*761410- 761490 Alüminyum Tellerden Halatlar

# TÜRKİYE GENELİ – KÜMÜLATİF KARŞILAŞTIRMA

## Kablo İhracatı - İlk 10 Ülke

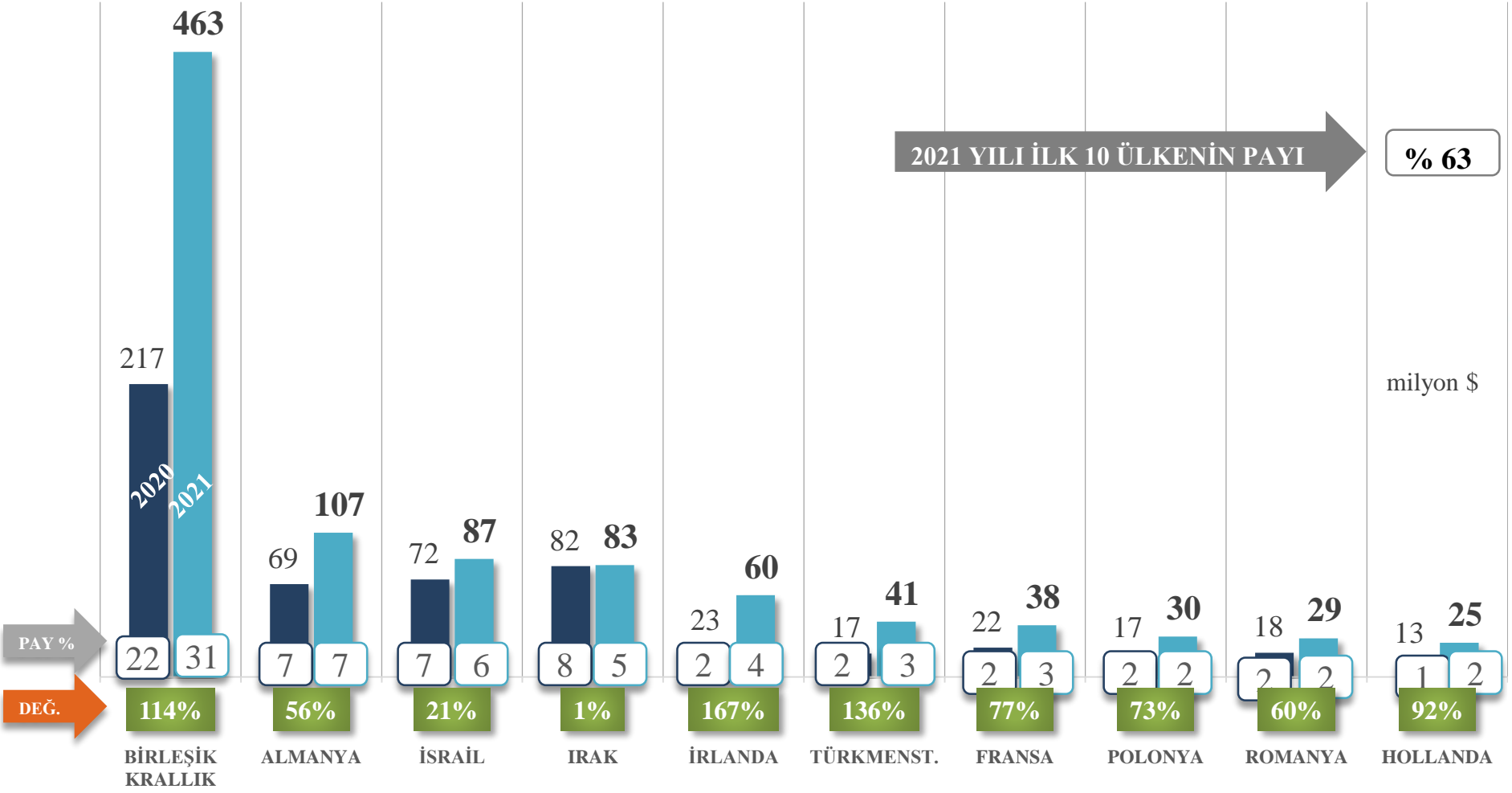


### KABLO İLK 10 ÜLKE TOPLAMI

■ OCAK-TEMMUZ 2020  
549 milyon \$

■ OCAK-TEMMUZ 2021  
963 milyon \$

Değişim  
%75





A. Elektrik Elektronik Sektörü İhracatı

B. Mal Grupları

- Beyaz Eşya
- Elektronik
- Elektrik, Elektrik Üretim ve Dağıtım Ekipmanları
- Kablolar

C. **İlk 10 Ülke**

D. Türkiye Tüm Sektörler İhracatı - İlk 10 Ülke

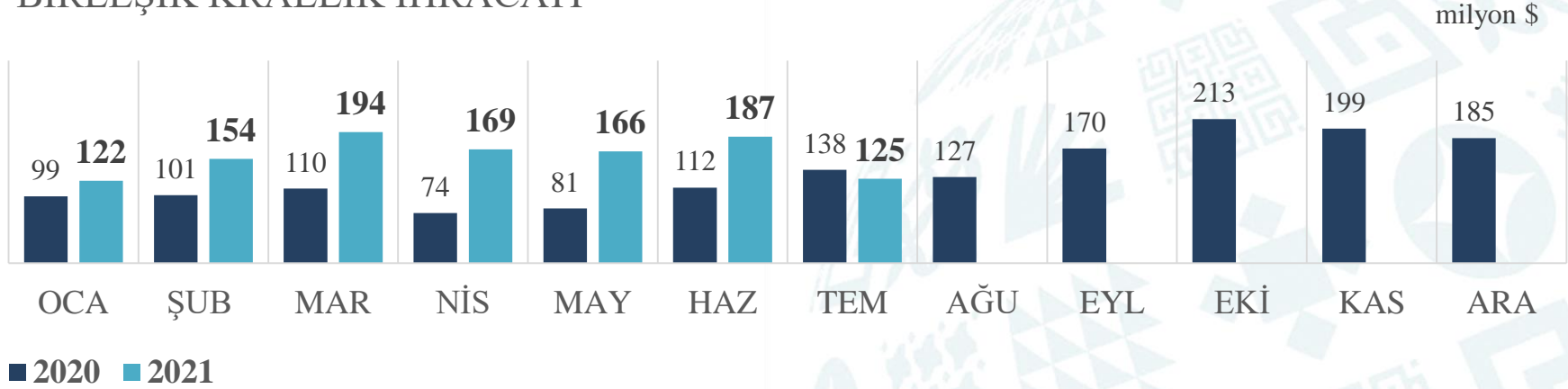
E. Elektrik Elektronik Sektörü İthalatı

# TÜRKİYE GENELİ ELEKTRİK ELEKTRONİK SEKTÖRÜ İHRACATI

## 1. Birleşik Krallık



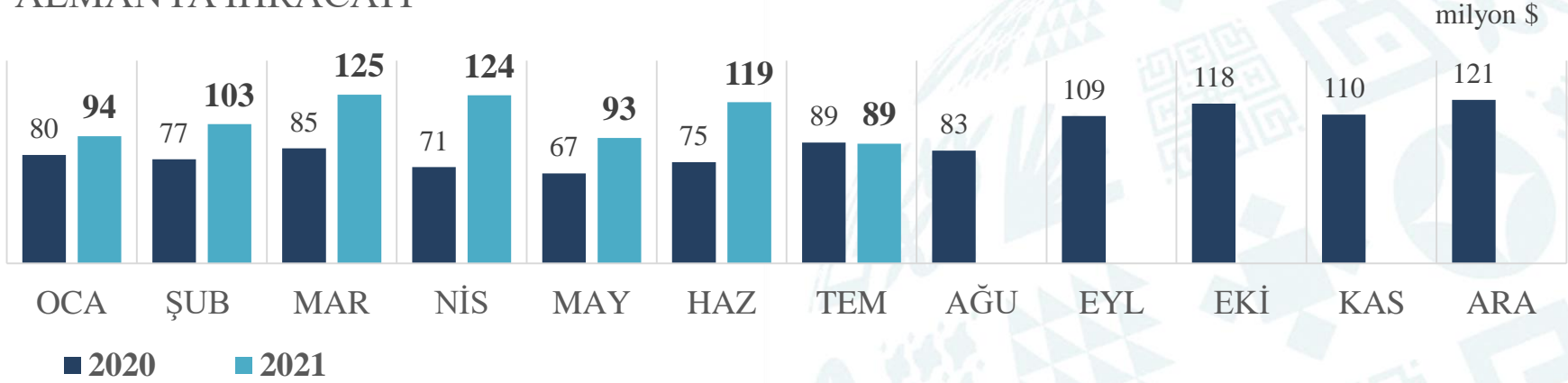
### BİRLEŞİK KRALLIK İHRACATI



### OCAK-TEMMUZ 2021

	milyon \$		Değişim		2021 Payı	İHRACATTAKİ SIRA	
	2020	2021	milyon \$	%		2020	2021
	<b>715</b>	<b>1.116</b>	<b>401,55</b>	<b>56%</b>		<b>1</b>	<b>1</b>
KABLOLAR	216,85	463,12	246,27	114%	41%		
BEYAZ EŞYA	276,64	389,13	112,49	41%	35%	2020	2021
ELEKTRONİK	185,64	212,25	26,61	14%	19%		
ELK. ÜRT. DAĞ.	35,46	51,64	16,18	46%	5%		

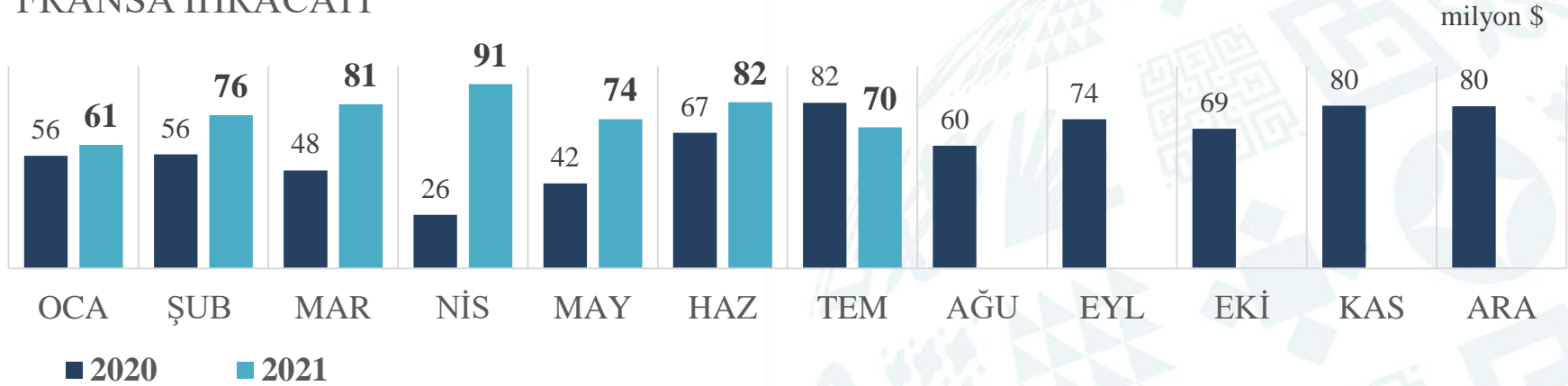
### ALMANYA İHRACATI



### OCAK-TEMMUZ 2021

	milyon \$		Değişim		2021 Payı	İHRACATTAKİ SIRA	
	2020	2021	milyon \$	%		2020	2021
	<b>544</b>	<b>747</b>	<b>202,85</b>	<b>37%</b>		<b>2</b>	<b>2</b>
ELEKTRONİK	186,92	304,44	117,53	63%	41%		
BEYAZ EŞYA	191,49	226,28	34,80	18%	30%	2020	2021
ELK. ÜRT. DAĞ.	96,67	108,95	12,28	13%	15%		
KABLolar	68,63	106,88	38,25	56%	14%		

### FRANSA İHRACATI



### OCAK-TEMMUZ 2021

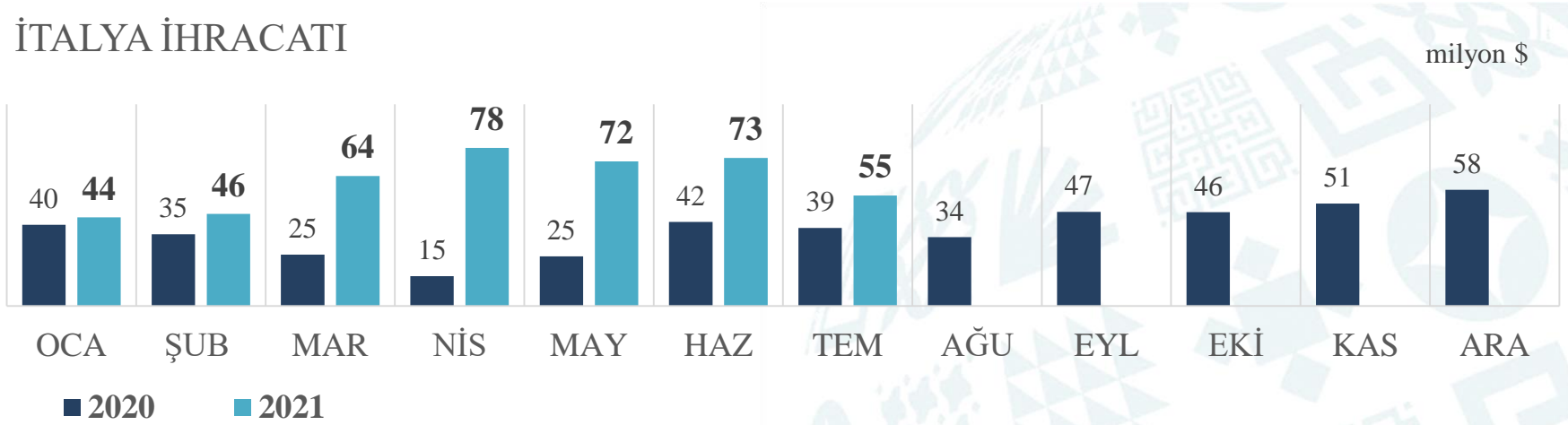
	milyon \$		Değişim		2021 Payı	İHRACATTAKİ SIRA	
	2020	2021	milyon \$	%		2020	2021
	377	534	156,72	42%		3	3
BEYAZ EŞYA	170,37	249,59	79,22	47%	47%		
ELEKTRONİK	84,84	131,88	47,04	55%	25%		
ELK. ÜRT. DAĞ.	100,34	114,14	13,80	14%	21%		
KABLolar	21,61	38,27	16,66	77%	7%		

# TÜRKİYE GENELİ ELEKTRİK ELEKTRONİK SEKTÖRÜ İHRACATI

## 4.İtalya



### İTALYA İHRACATI



### OCAK-TEMMUZ 2021

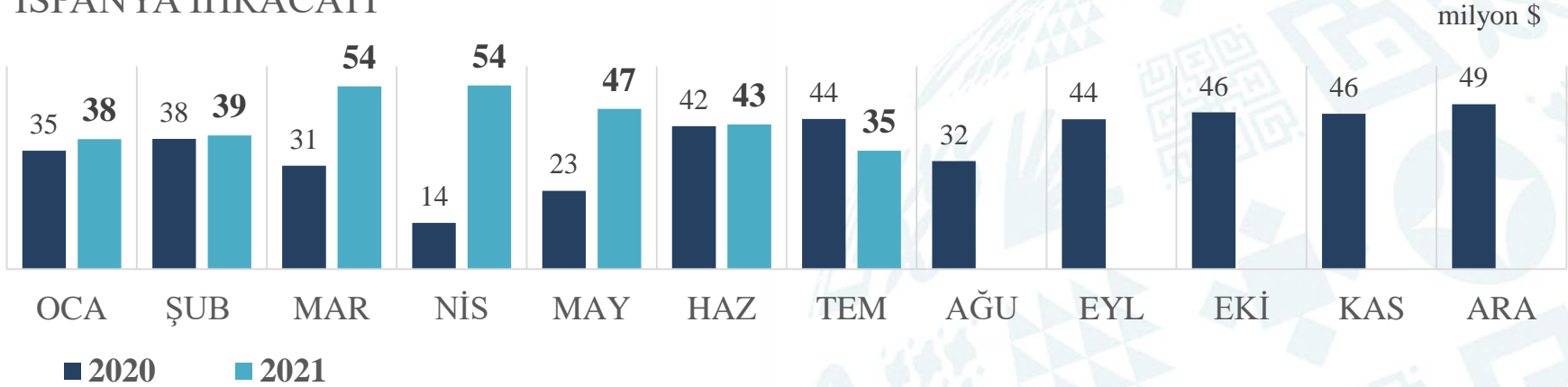
	milyon \$		Değişim		2021 Payı	İHRACATTAKİ SIRA
	2020	2021	milyon \$	%		
	221	432	211,32	96%		4
BEYAZ EŞYA	126,15	197,64	71,48	57%	46%	
ELEKTRONİK	41,32	148,89	107,57	260%	34%	6
ELK. ÜRT. DAĞ.	40,32	62,14	21,83	54%	14%	2020
KABLÖLAR	12,73	23,18	10,45	82%	5%	2021

# TÜRKİYE GENELİ ELEKTRİK ELEKTRONİK SEKTÖRÜ İHRACATI

## 5.İspanya



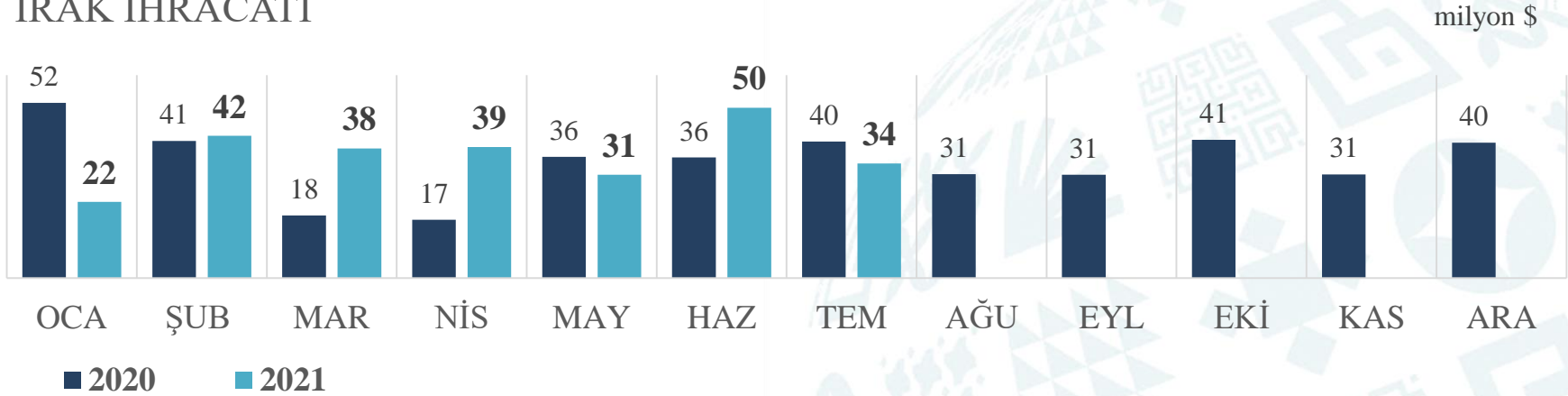
### İSPANYA İHRACATI



### OCAK-TEMMUZ 2021

	milyon \$		Değişim		2021 Payı	İHRACATTAKİ SIRA
	2020	2021	milyon \$	%		
	227	311	83,89	37%		
BEYAZ EŞYA	111,29	171,56	60,27	54%	55%	5
ELEKTRONİK	66,31	58,81	-7,50	-11%	19%	5
ELK. ÜRT. DAĞ.	38,12	58,44	20,32	53%	19%	2020 2021
KABLÖLAR	11,45	22,25	10,80	94%	7%	

### IRAK İHRACATI



### OCAK-TEMMUZ 2021

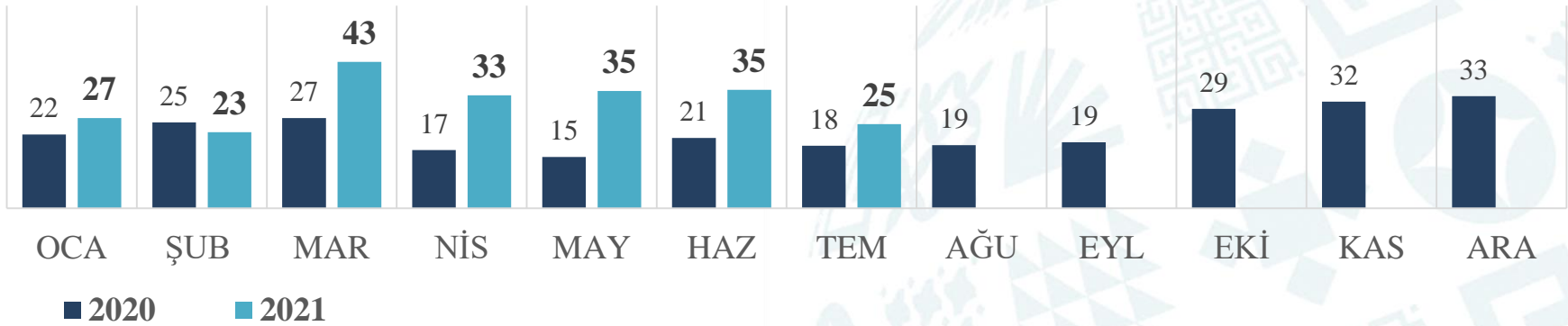
	milyon \$		Değişim		2021 Payı	İHRACATTAKİ SIRA
	2020	2021	milyon \$	%		
	240	256	16,47	7%		4
ELK. ÜRT. DAĞ.	102,41	115,10	12,68	12%	45%	6
KABLolar	82,03	82,71	0,67	1%	32%	
BEYAZ EŞYA	28,32	34,36	6,04	21%	13%	
ELEKTRONİK	27,04	24,11	-2,92	-11%	9%	

# TÜRKİYE GENELİ ELEKTRİK ELEKTRONİK SEKTÖRÜ İHRACATI

## 7. Birleşik Devletler



### BİRLEŞİK DEVLETLER İHRACATI



### OCAK-TEMMUZ 2021

	milyon \$		Değişim		2021 Payı	İHRACATTAKİ SIRA
	2020	2021	milyon \$	%		
	145	221	75,17	52%		7
BEYAZ EŞYA	53,23	119,31	66,08	124%	54%	
ELEKTRONİK	50,66	49,95	-0,71	-1%	23%	10
ELK. ÜRT. DAĞ.	23,68	30,29	6,61	28%	14%	2020 2021
KABLOLAR	17,84	21,03	3,20	18%	10%	

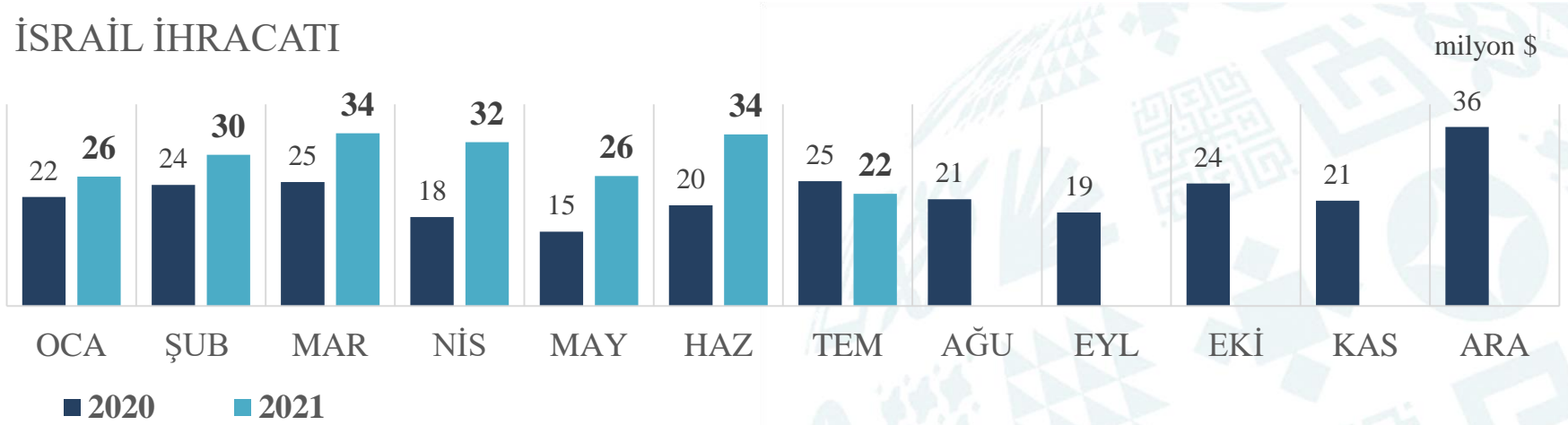


# TÜRKİYE GENELİ ELEKTRİK ELEKTRONİK SEKTÖRÜ İHRACATI

## 8.İsrail



### İSRAİL İHRACATI



### OCAK-TEMMUZ 2021

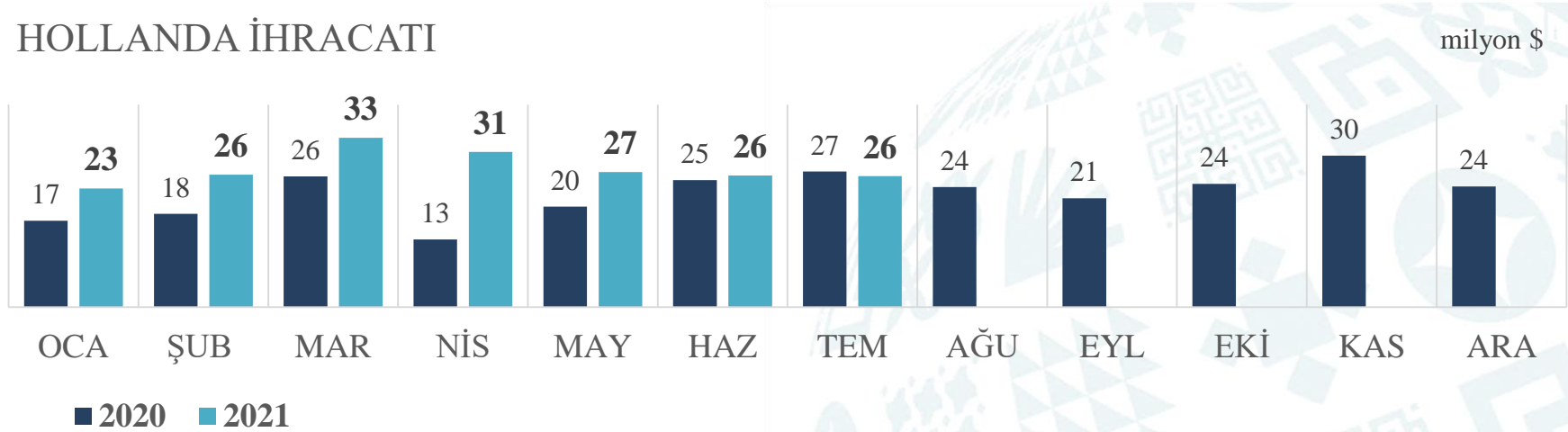
	milyon \$		Değişim		2021 Payı	İHRACATTAKİ SIRA	
	2020	2021	milyon \$	%		2020	2021
	147	204	57,09	39%		8	8
KABLolar	72,04	87,31	15,27	21%	43%		
BEYAZ EŞYA	47,40	70,01	22,62	48%	34%		
ELK. ÜRT. DAĞ.	19,53	37,16	17,63	90%	18%	2020	2021
ELEKTRONİK	8,24	9,81	1,57	19%	5%		

# TÜRKİYE GENELİ ELEKTRİK ELEKTRONİK SEKTÖRÜ İHRACATI

## 9.Hollanda



### HOLLANDA İHRACATI



### OCAK-TEMMUZ 2021

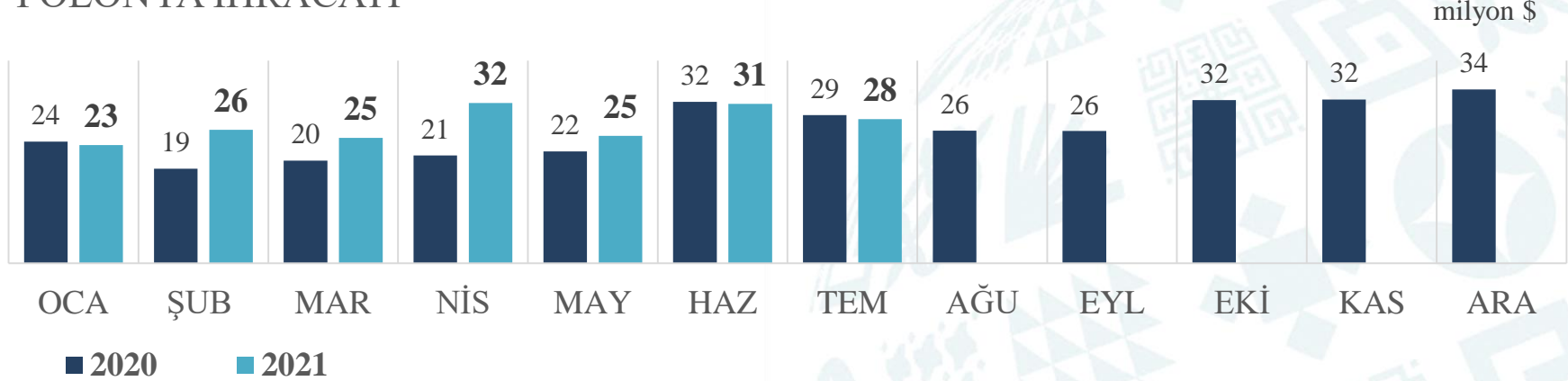
	milyon \$		Değişim		2021 Payı	İHRACATTAKİ SIRA	
	2020	2021	milyon \$	%		2020	2021
	<b>146</b>	<b>192</b>	<b>45,85</b>	<b>31%</b>		<b>9</b>	<b>9</b>
ELEKTRONİK	76,37	92,79	16,42	21%	48%		
BEYAZ EŞYA	37,45	42,51	5,06	14%	22%		
ELK. ÜRT. DAĞ.	19,36	31,59	12,24	63%	16%		
KABLolar	13,12	25,26	12,13	92%	13%		

# TÜRKİYE GENELİ ELEKTRİK ELEKTRONİK SEKTÖRÜ İHRACATI

## 10.Polonya



### POLONYA İHRACATI



### OCAK-TEMMUZ 2021

	milyon \$		Değişim		2021 Payı	İHRACATTAKİ SIRA
	2020	2021	milyon \$	%		
	<b>167</b>	<b>191</b>	<b>23,68</b>	<b>14%</b>		7
BEYAZ EŞYA	63,70	65,32	1,62	3%	34%	
ELEKTRONİK	50,77	48,07	-2,69	-5%	25%	10
ELK. ÜRT. DAĞ.	35,54	47,74	12,20	34%	25%	2020
KABLOLAR	17,24	29,79	12,55	73%	16%	2021

## A. Elektrik Elektronik Sektörü İhracatı

## B. Mal Grupları

- Beyaz Eşya
- Elektronik
- Elektrik, Elektrik Üretim ve Dağıtım Ekipmanları
- Kablolar

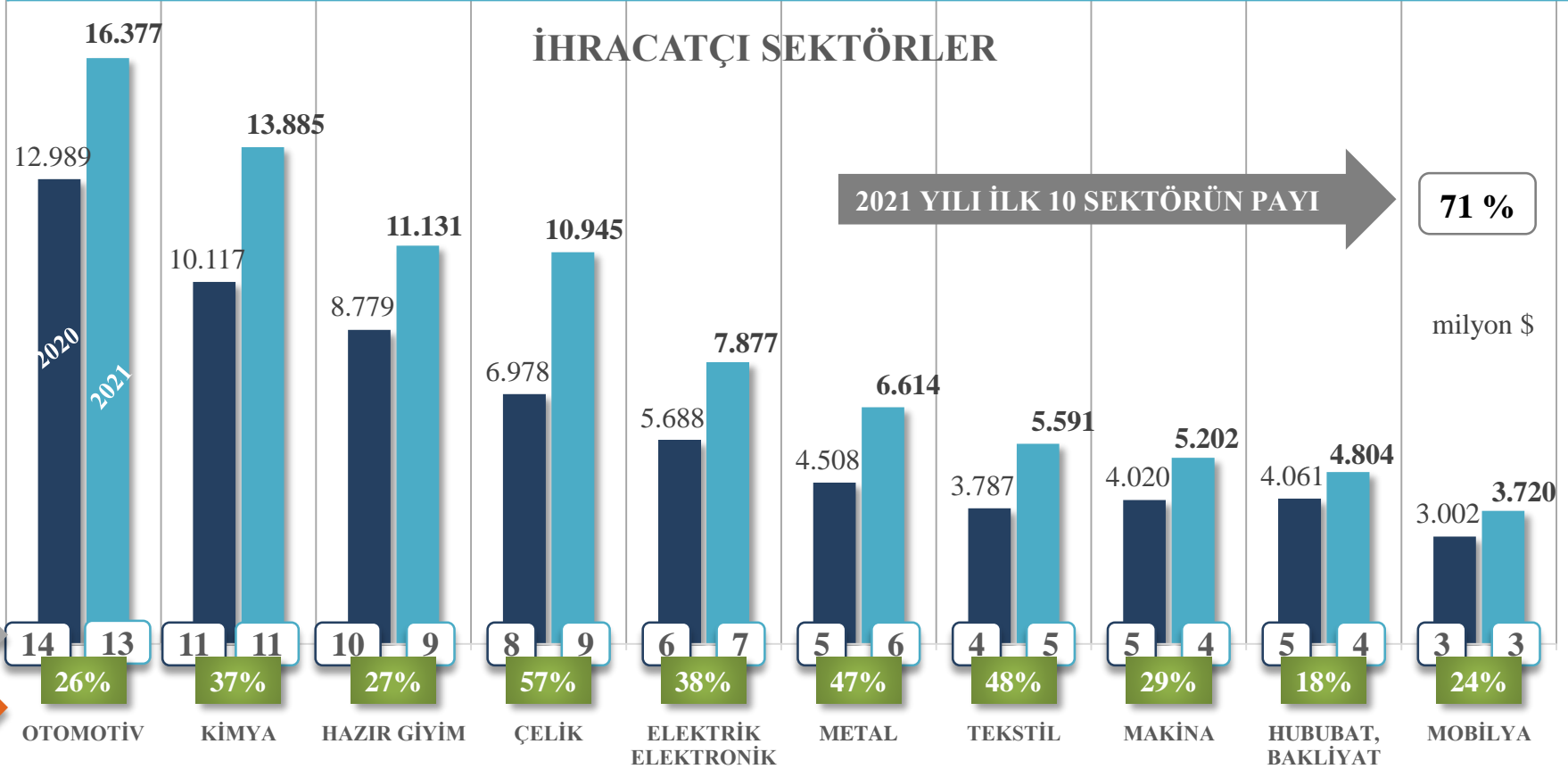
## C. İlk 10 Ülke

## D. Türkiye Tüm Sektörler İhracatı - İlk 10 Ülke

# TÜRKİYE GENELİ - KÜMÜLATİF KARŞILAŞTIRMA

## İhracatçı Sektörler İlk 10

	Ocak-Temmuz 2020	Ocak-Temmuz 2021	Değ.
<b>Özel İhracat Toplamı</b>	<b>82,63 milyar \$</b>	<b>110,77 milyar \$</b>	<b>34%</b>
<i>İhracatçı Birliklerin Kaydından Muaf İhracat ve Serbest Bölgeler Farkı</i>	7,32 milyar \$	10,59 milyar \$	45%
<b>Genel İhracat Toplamı</b>	<b>89,95 milyar \$</b>	<b>121,36 milyar \$</b>	<b>35%</b>



# TÜRKİYE GENELİ - KÜMÜLATİF KARŞILAŞTIRMA

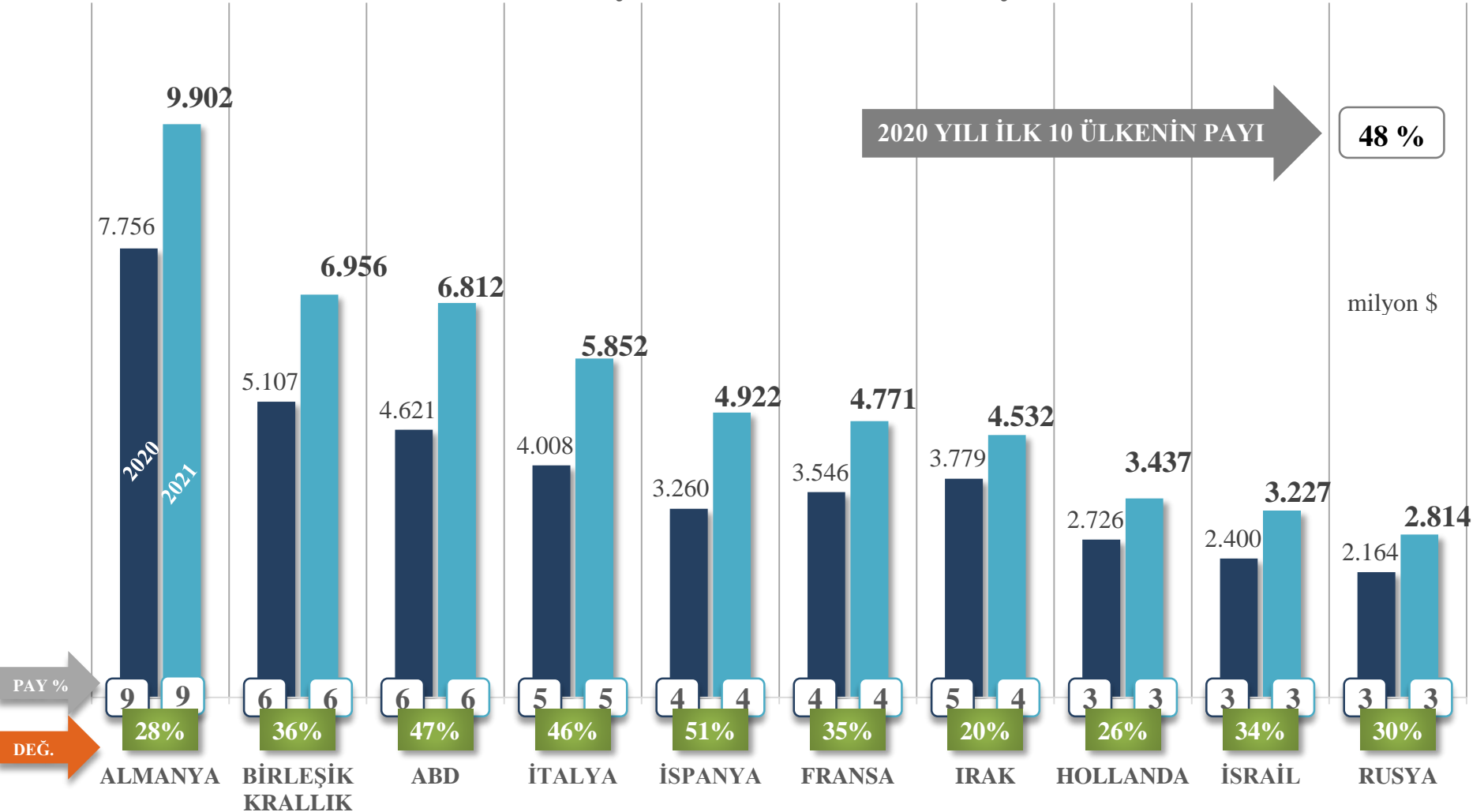
## Tüm Sektörler İhracatı - İlk 10 Ülke

### TÜM SEKTÖRLER İHRACATI

■ OCAK-TEMMUZ2020  
39.3 milyar \$

■ OCAK-TEMMUZ 2021  
53.2 milyar \$

Değişim  
35 %



# TÜRKİYE GENELİ – KÜMÜLATİF KARŞILAŞTIRMA

## Tüm Sektörler İhracatı - İlk 10 Ülke - EE Sektörü Payı

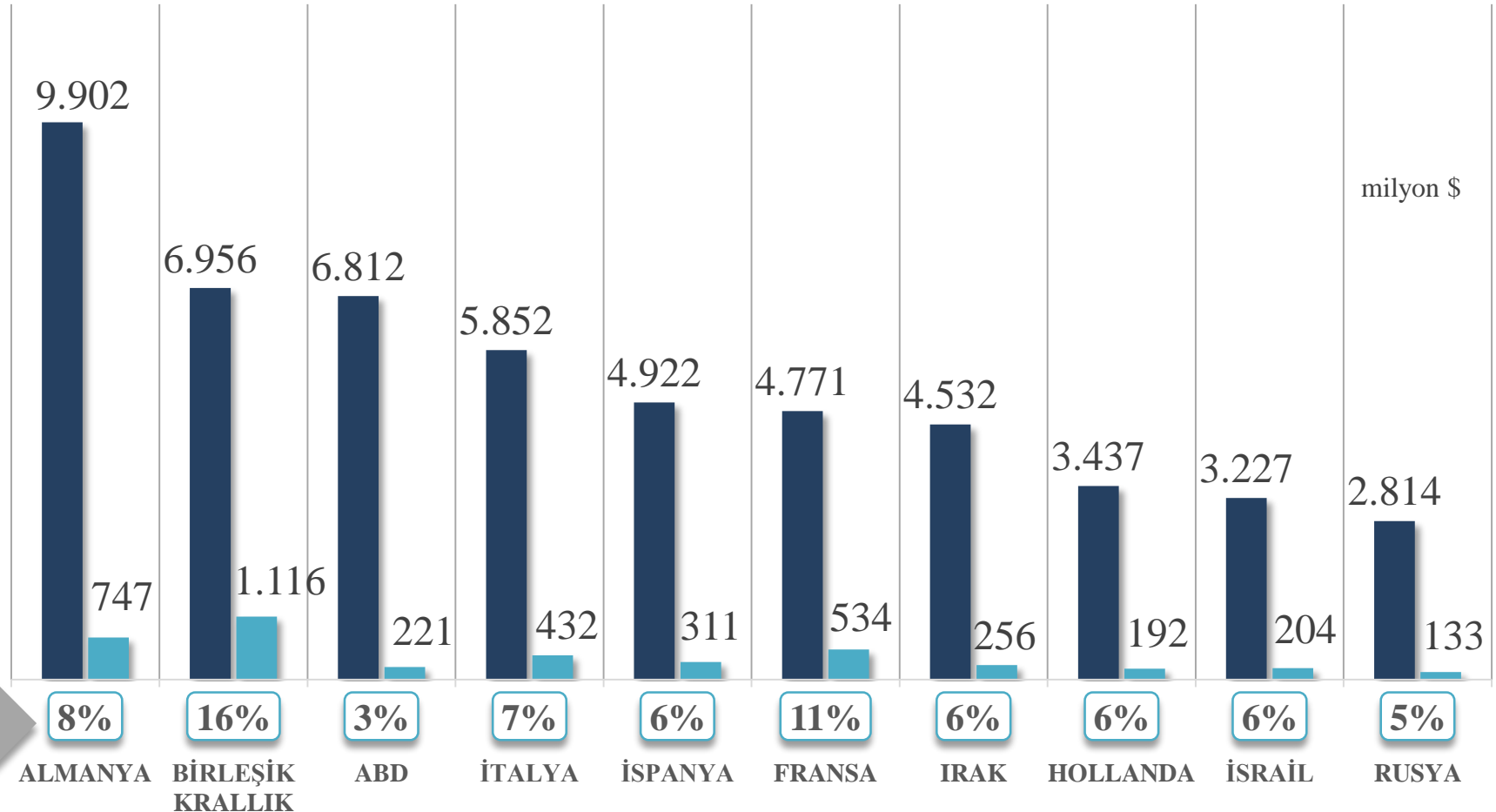


OCAK-TEMMUZ 2021

■ TÜM SEKTÖRLER  
121.3 milyar \$

■ EE SEKTÖRÜ  
8 milyar \$

PAY  
6,5 %



# **ELEKTRİK ve ELEKTRONİK İHRACATÇILARI BİRLİĞİ**

## **TEMMUZ 2021 İHRACAT RAPORU**