



ELEKTRİK VE ELEKTRONİK İHRACATÇILARI BİRLİĞİ

TEMMUZ 2022 İHRACAT RAPORU

*Not: Rapor Elektrik ve Elektronik İhracatçıları Birliği'nin iştigal sahasındaki GTIP'ler baz alınarak hazırlanmıştır.

A. Elektrik Elektronik Sektörü İhracatı

Beyaz Eşya

Elektronik

B. Mal Grupları

Elektrik, Elektrik Üretim ve Dağıtım Ekipmanları

Kablolar

C. İlk 10 Ülke

D. Türkiye Tüm Sektörler İhracatı - İlk 10 Ülke

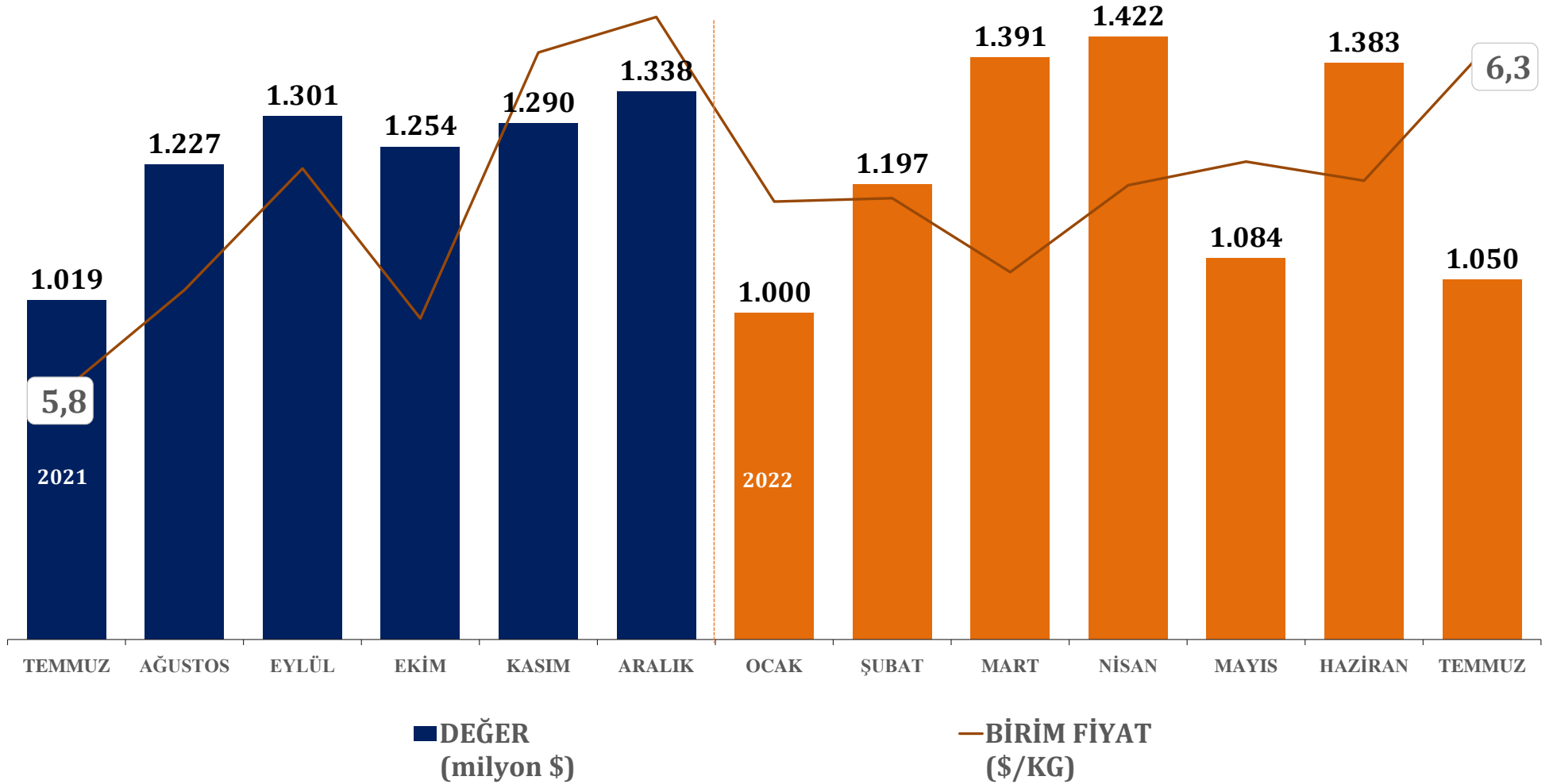
TÜRKİYE GENELİ - AYLIK/KÜMÜLATİF KARŞILAŞTIRMA

Elektrik Elektronik Sektörü İhracatı



OCAK-TEMMUZ 2021	OCAK-TEMMUZ 2022	SON 12 AY
8.012 milyon \$	8.526 milyon \$	14.936 milyon \$

2021-2022 DEĞİŞİM	Miktar	Değer	Birim Fiyat
TEMMUZ	-4%	3%	8%
OCAK-TEMMUZ	-2%	6%	8%



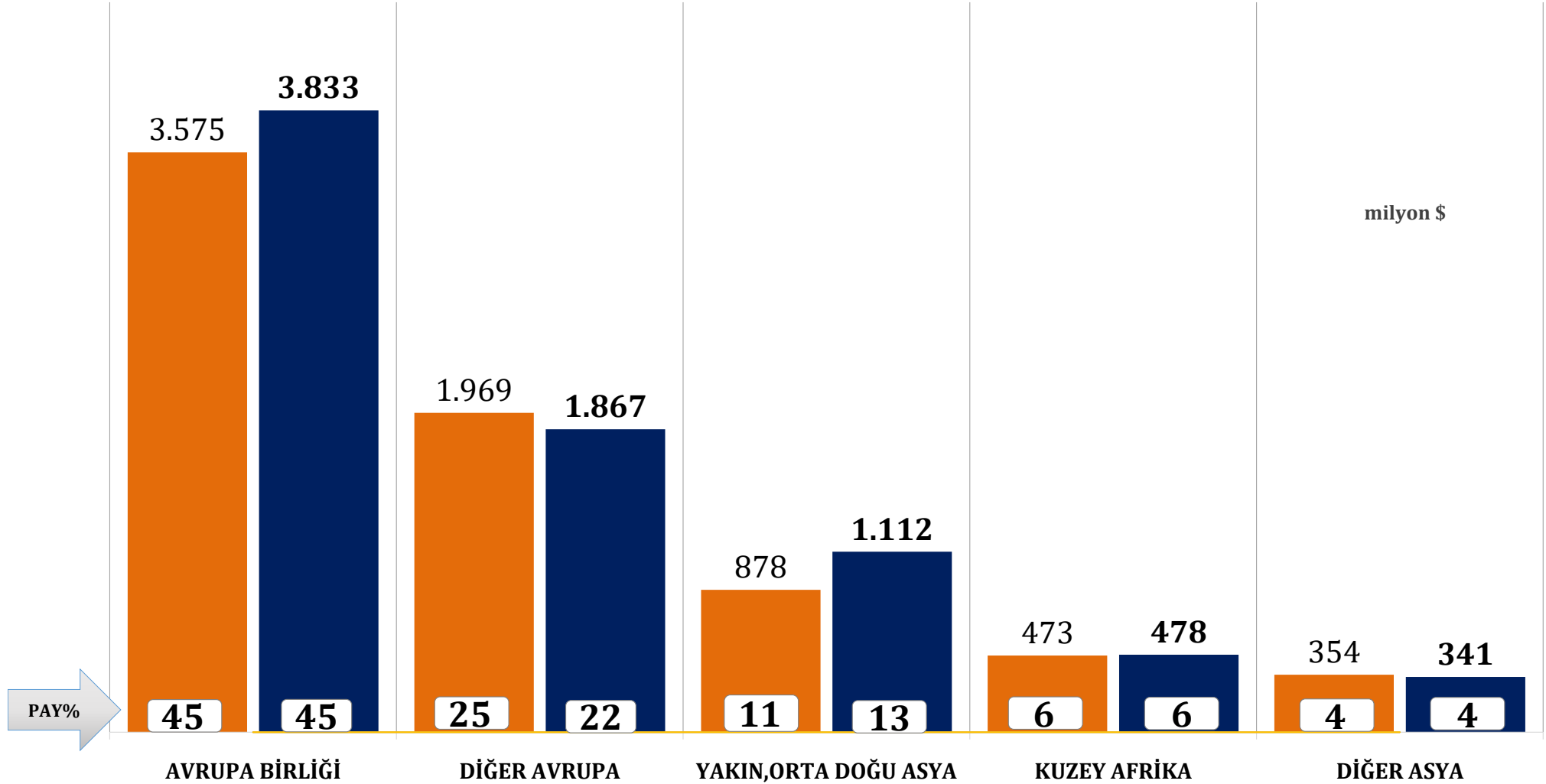
ÜLKE GRUPLARI

OCAK-TEMMUZ 2021

OCAK-TEMMUZ 2022

8.012 milyon \$

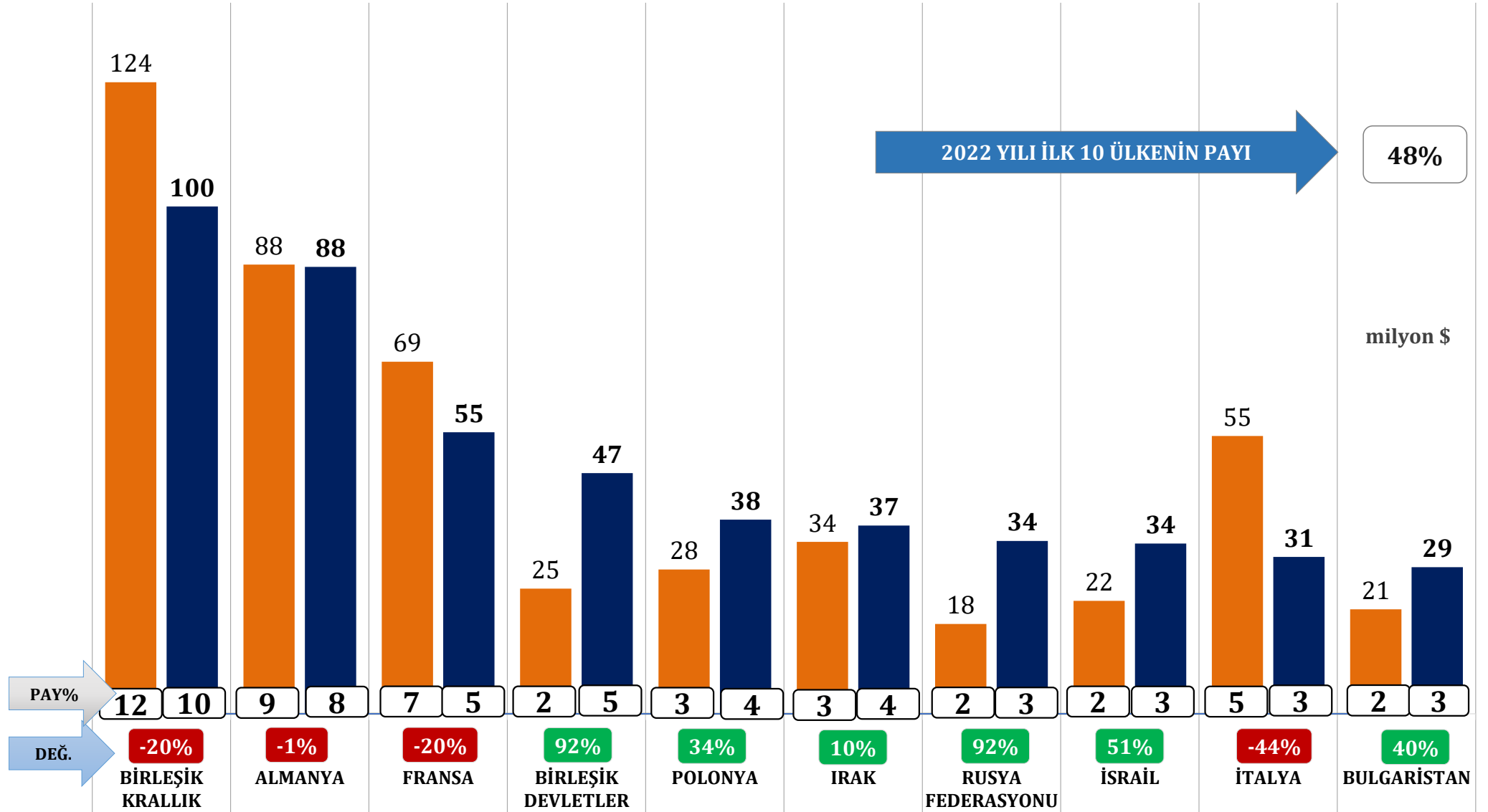
8.526 milyon \$



*Birleşik Krallık 2021 yılı itibari ile Diğer Avrupa ülkeleri arasında takip edilmektedir.

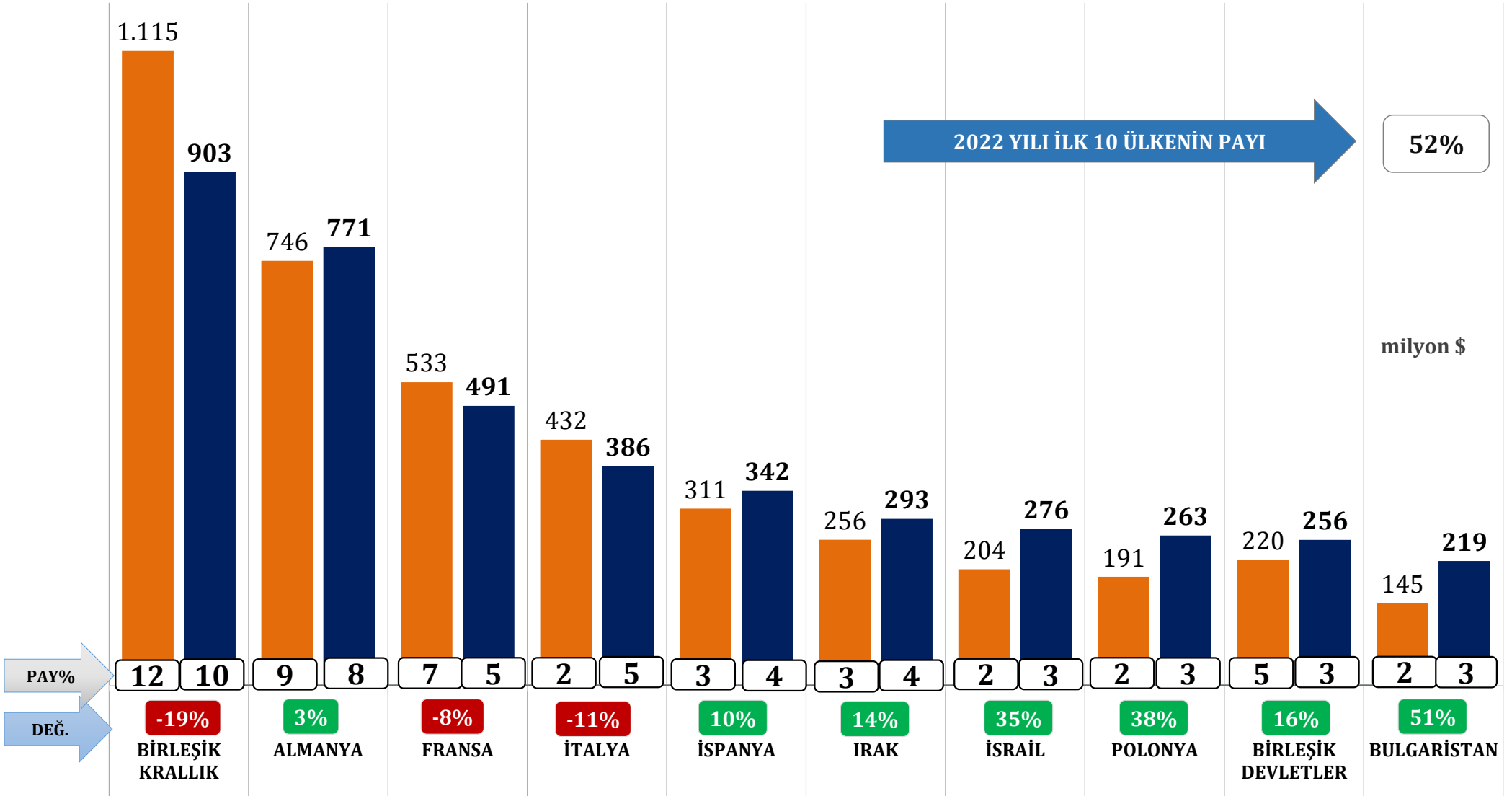
İLK 10 ÜLKE TOPLAMI

TEMMUZ 2021	TEMMUZ 2022	DEĞİŞİM
484 milyon \$	493 milyon \$	2%



İLK 10 ÜLKE TOPLAMI

OCAK-TEMMUZ 2021	OCAK-TEMMUZ 2022	DEĞİŞİM
4.154 milyon \$	4.200 milyon \$	1%



OCAK-TEMMUZ 2022

ARTIŞ SIRALAMA			MİLYON \$		DEĞİŞİM		PAY
2021	2022	ÜLKE	2021	2022	milyon \$	%	2022
12	10	BULGARİSTAN	145	219	74	51%	2,7%
10	8	POLONYA	191	263	73	38%	3,3%
8	7	İSRAİL	204	276	71	35%	3,4%
15	12	RUSYA FEDERASYONU	133	187	54	41%	2,3%
39	27	SURİYE	43	80	37	86%	1,0%
6	6	IRAK	256	293	37	14%	3,7%
22	17	LİBYA	89	125	36	40%	1,6%
21	16	AZERBAYCAN-NAHÇIVAN	90	126	35	39%	1,6%
7	9	BİRLEŞİK DEVLETLER	220	256	35	16%	3,2%
26	21	İRAN (İSLAM CUM.)	75	108	33	45%	1,3%
TOPLAM			1.446	1.932	486	34%	24,1%

AZALIŞ SIRALAMA			MİLYON \$		DEĞİŞİM		PAY
2021	2022	ÜLKE	2021	2022	milyon \$	%	2022
1	1	BİRLEŞİK KRALLIK	1.115	903	-213	-19%	11,3%
4	4	İTALYA	432	386	-46	-11%	4,8%
3	3	FRANSA	533	491	-42	-8%	6,1%
17	22	FAS	121	102	-20	-16%	1,3%
54	99	SUUDİ ARABİSTAN	26	8	-18	-70%	0,1%
30	45	HINDİSTAN	61	44	-17	-29%	0,5%
46	67	VIETNAM	35	18	-16	-47%	0,2%
24	31	ÇİN HALK CUMHURİYETİ	84	69	-14	-17%	0,9%
23	29	ÖZBEKİSTAN	88	74	-14	-16%	0,9%
32	43	UKRAYNA	58	45	-13	-22%	0,6%
TOPLAM			2.553	2.140	-413	-16%	26,7%

TÜRKİYE GENELİ -KÜMÜLATİF KARŞILAŞTIRMA

Elektrik Elektronik Sektörü İhracatı - Döviz Bazında



OCAK-TEMMUZ 2022

PARA BİRİMİ	TOPLAM FOB DÖVİZ		TOPLAM FOB USD		DEĞİŞİM		PAY 2021/22	
	2021	2022	2021	2022	DÖVİZ	ABD \$	ABD \$	ABD \$
EURO	3.451.429.668	4.488.406.595	4.071.217.118	4.798.178.632	30%	18%	51%	56%
AMERIKAN DOLARI	2.413.932.670	2.610.973.437	2.413.932.670	2.610.973.437	8%	8%	30%	31%
İNGİLİZ STERLİNİ	523.799.379	493.001.839	698.431.943	605.658.375	-6%	-13%	9%	7%
TÜRK LIRASI	5.534.899.073	4.793.637.654	708.934.429	380.036.316	-13%	-46%	9%	4%
POLONYA ZLOTISI (YENİ)	209.450.448	245.804.961	48.020.553	51.832.292	17%	8%	1%	1%
RUS RUBLESİ	1.902.778.627	2.840.917.650	24.938.262	39.446.710	49%	58%	0%	0%
AVUSTRALYA DOLARI	18.691.952	22.361.006	13.606.708	12.090.045	20%	-11%	0%	0%
ÇEK KORUNASI	264.316.345	179.177.775	11.609.683	7.512.327	-32%	-35%	0%	0%
İSVİÇRE FRANKI	4.856.897	5.986.437	4.768.341	5.517.216	23%	16%	0%	0%
ÇİN RENMINBİSİ	41.392.371	37.019.685	6.128.999	5.400.288	-11%	-12%	0%	0%
İSVEÇ KRONU	42.033.600	31.055.614	4.753.959	2.944.565	-26%	-38%	0%	0%
BİRLEŞİK ARAP EMİRLİKLERİ DIRHEM	3.894.780	11.180.486	995.900	2.821.884	187%	183%	0%	0%
KANADA DOLARI	2.658.326	3.085.951	2.030.928	2.129.083	16%	5%	0%	0%
JAPON YENİ	57.473.046	116.827.984	515.907	913.447	103%	77%	0%	0%
NORVEÇ KRONU	9.081.170	4.900.178	1.034.582	510.129	-46%	-51%	0%	0%
ROMANYA LEUSU	3.678.174	1.151.499	878.753	242.630	-69%	-72%	0%	0%
KATAR RİYALİ	78.113	138.634	21.239	37.144	77%	75%	0%	0%
DANIMARKA KRONU	158.995	19.000	25.368	2.803	-88%	-89%	0%	0%
SUUDİ ARABİSTAN RİYALİ	0	4.675	0	1.246	#SAYI/0!	#SAYI/0!	0%	0%
KAZAKİSTAN TENGESİ	62.025.792	0	146.358	0	-100%	-100%	0%	0%
Genel Toplam	14.578.730.498	15.935.096.039	8.011.991.700	8.526.248.571	9%	6%	100%	100%

A. Elektrik Elektronik Sektörü İhracatı

Beyaz Eşya

Elektronik

Elektrik, Elektrik Üretim ve Dağıtım Ekipmanları

Kablolar

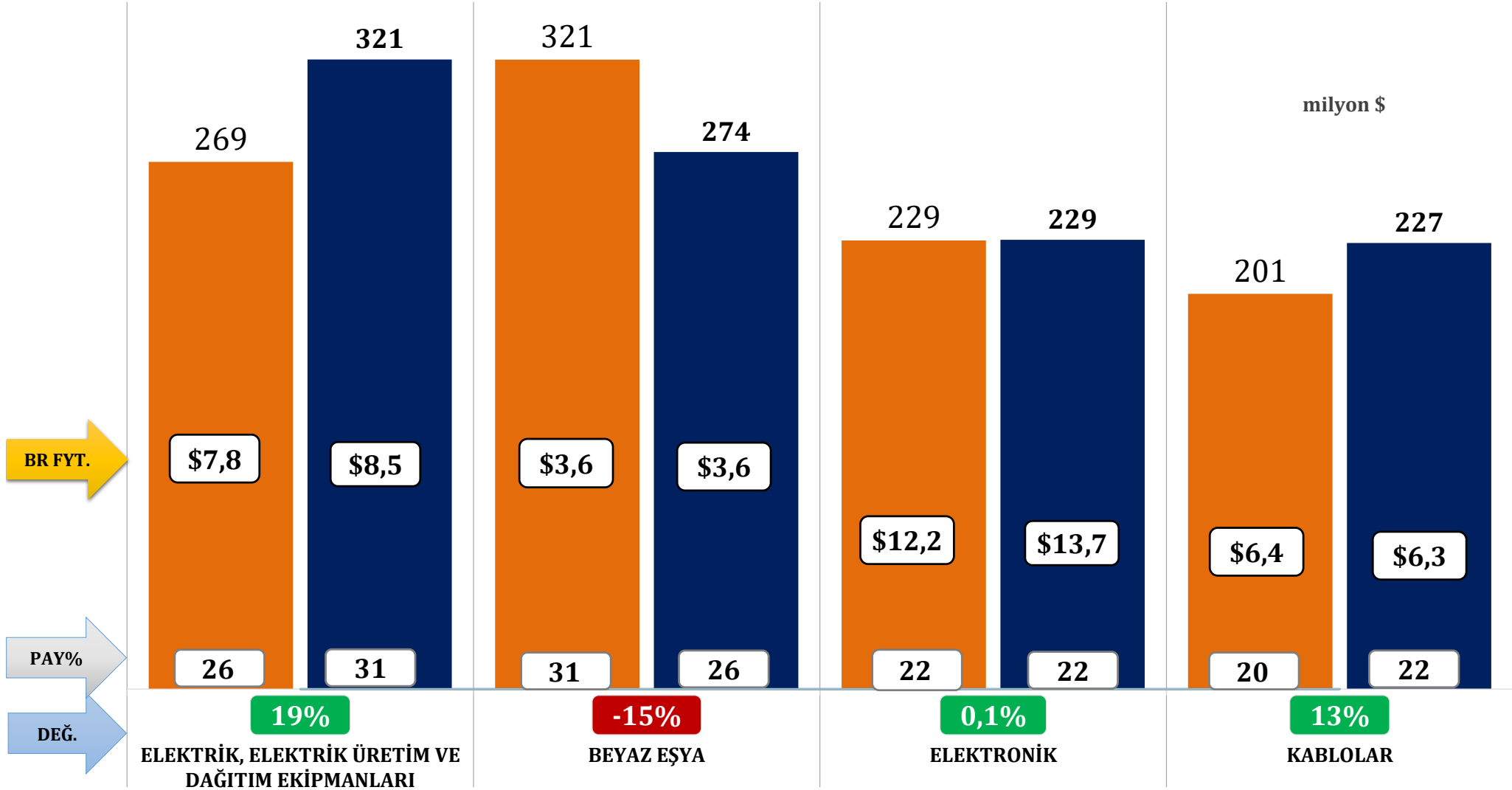
B. Mal Grupları

C. İlk 10 Ülke

D. Türkiye Tüm Sektörler İhracatı - İlk 10 Ülke

TEMMUZ 2021	TEMMUZ 2022	DEĞİŞİM
1.019 milyon \$	1.050 milyon \$	3%

MAL GRUBU



TÜRKİYE GENELİ - 2020/2021/2022 KÜMÜLATİF KARŞILAŞTIRMA

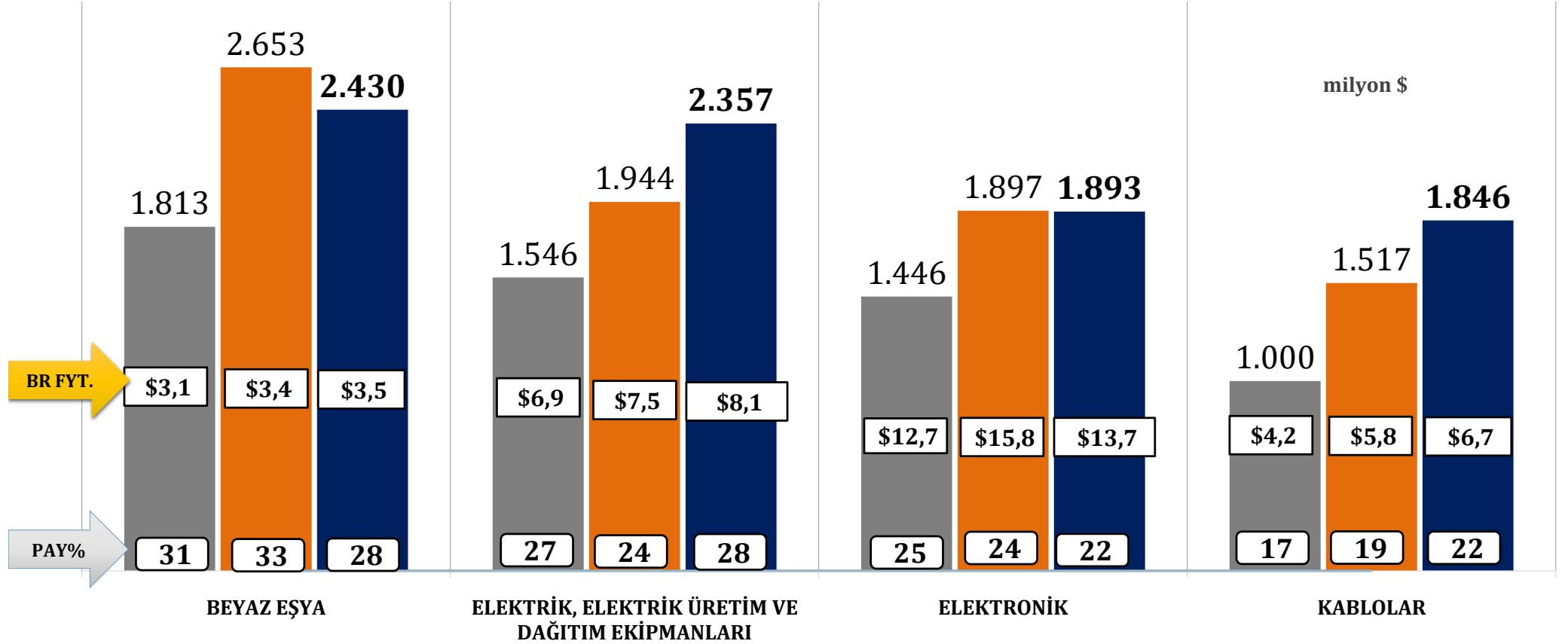
Elektrik Elektronik Sektörü İhracatı



MAL GRUBU

OCAK-TEMMUZ 2020	OCAK-TEMMUZ 2021	OCAK-TEMMUZ 2022
5.804 milyon \$	8.012 milyon \$	8.526 milyon \$

DEĞİŞİM 2020/22	DEĞİŞİM 2021/22
47%	6%



DEĞİŞİM 2020/22	DEĞİŞİM 2021/22
34%	-8%

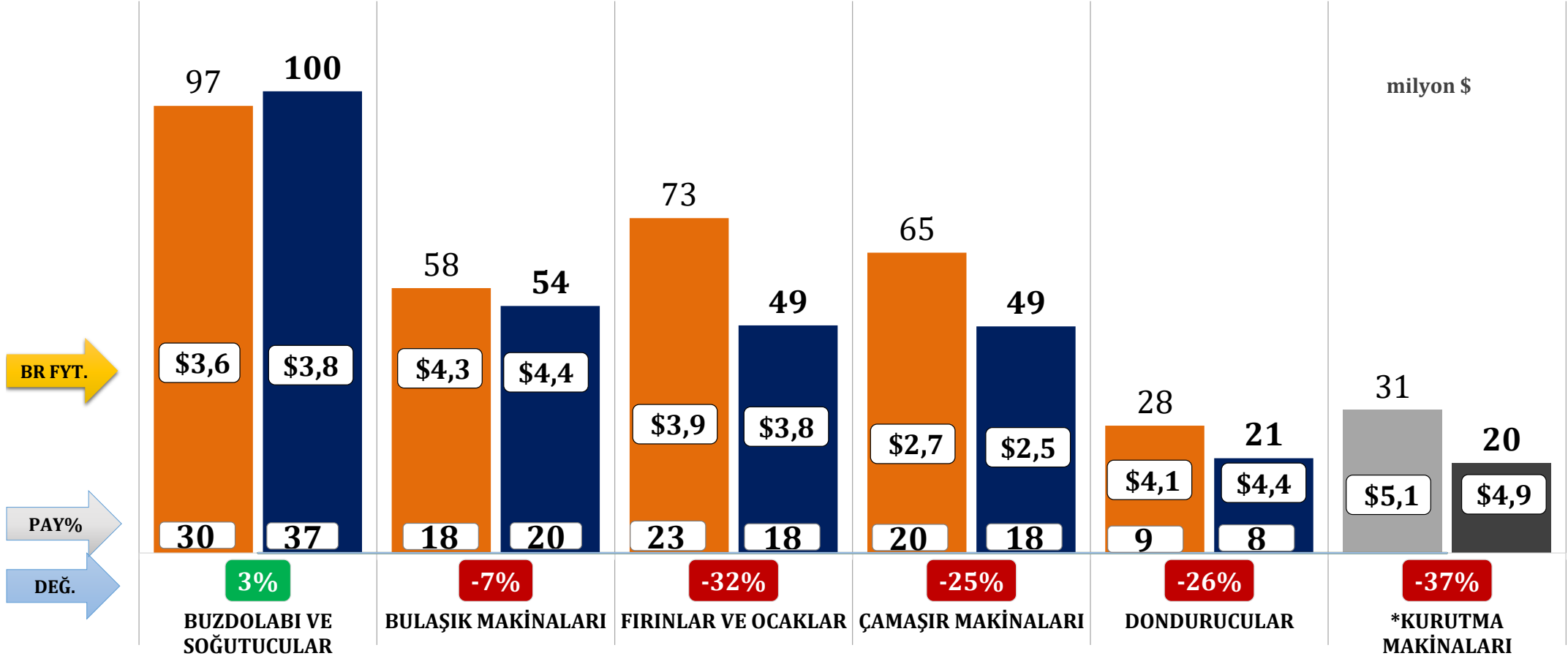
DEĞİŞİM 2020/22	DEĞİŞİM 2021/22
52%	21%

DEĞİŞİM 2020/22	DEĞİŞİM 2021/22
31%	-0,2%

DEĞİŞİM 2020/22	DEĞİŞİM 2021/22
85%	22%

BEYAZ EŞYA

TEMMUZ 2021-2022	Miktar	Değer	Birim Fiyat
DEĞİŞİM	-15%	-15%	0,9%



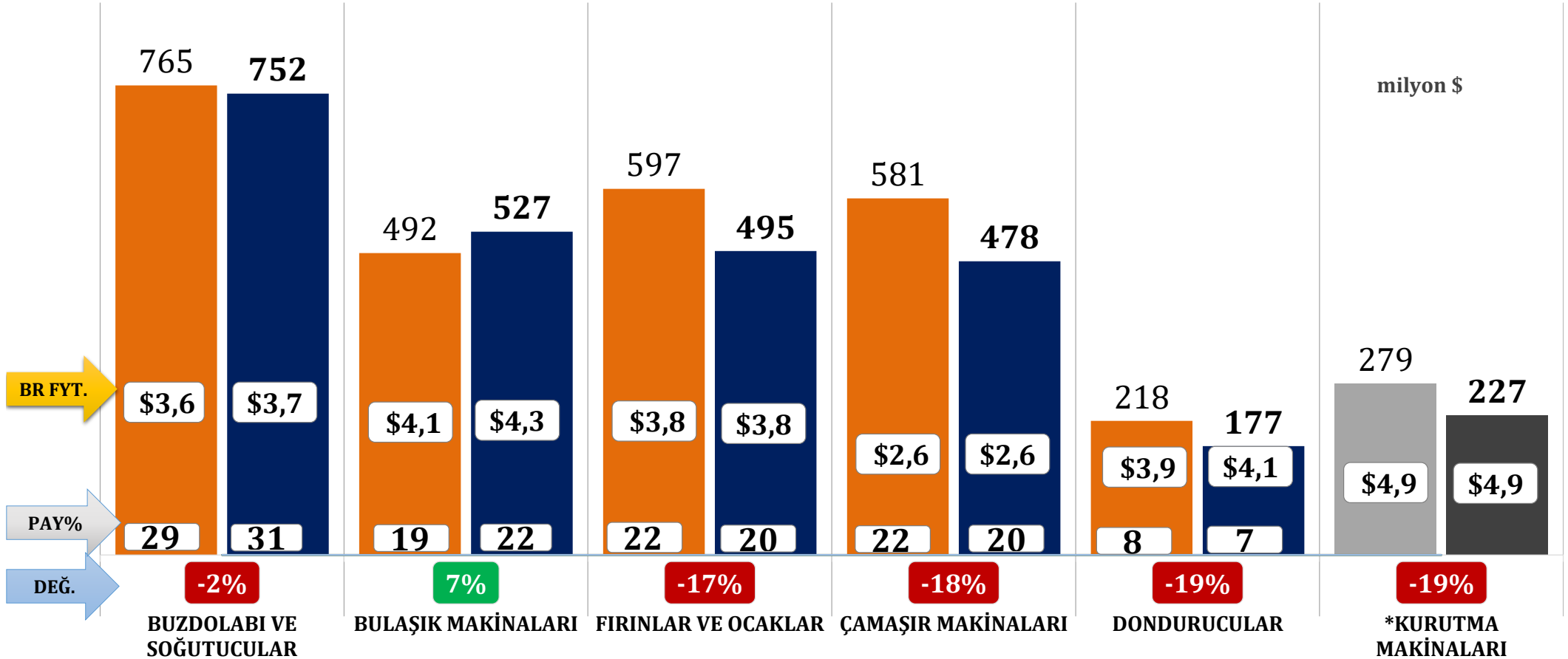
TEMMUZ 2021	TEMMUZ 2022
321 milyon \$	274 milyon \$

BİRİM FİYAT, 2021	BİRİM FİYAT, 2022
\$3,56	\$3,60

*Birlik iştigali dışında GTİpler içerdiğinden toplamlara dâhil edilmemiştir.

BEYAZ EŞYA

OCAK- TEMMUZ 2021-2022	Miktar	Değer	Birim Fiyat
DEĞİŞİM	-11%	-8%	3%



OCAK-TEMMUZ 2021
2.653 milyon \$

OCAK-TEMMUZ 2022
2.430 milyon \$

BİRİM FİYAT, 2021

\$3,43

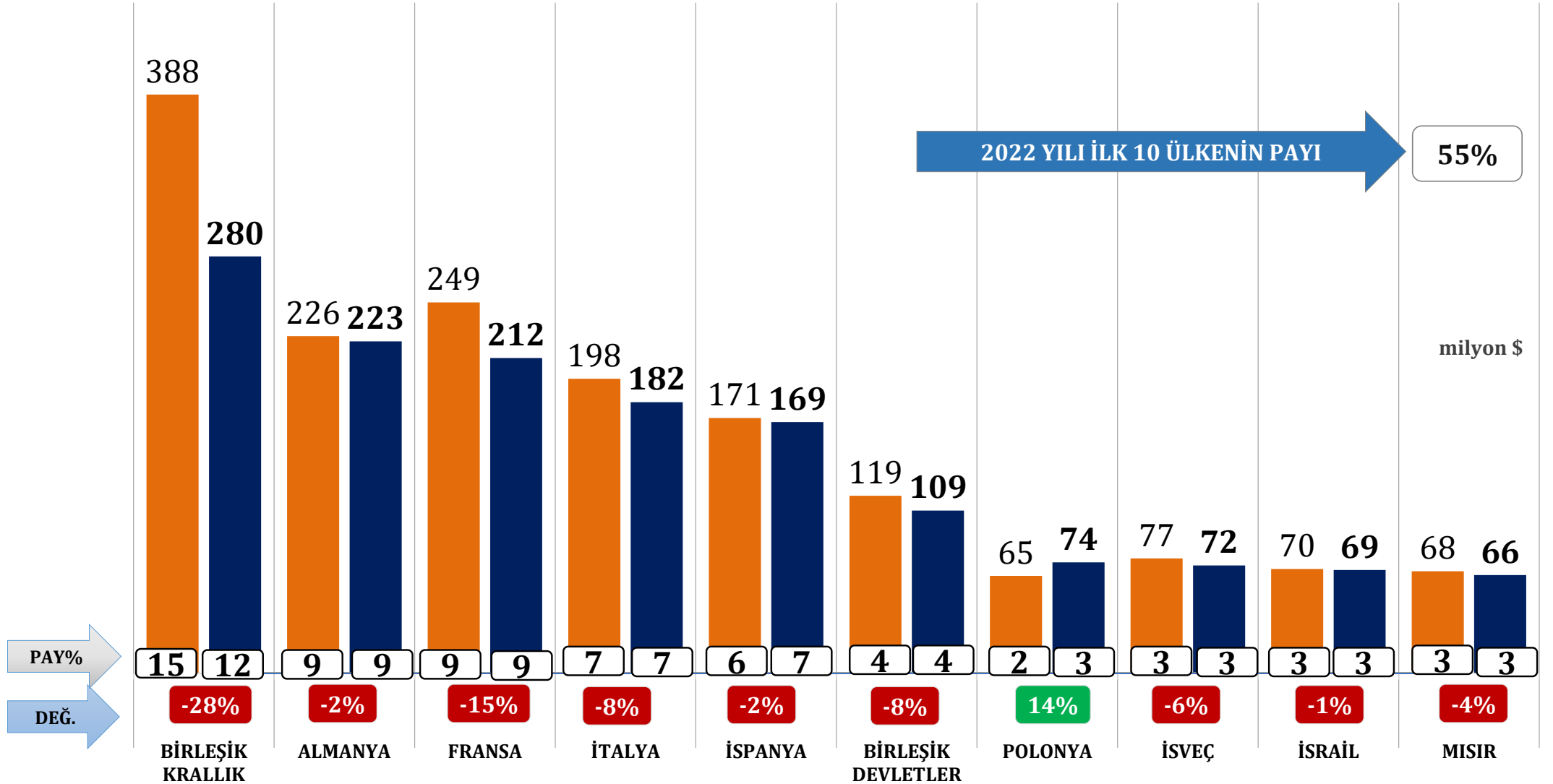
BİRİM FİYAT, 2022

\$3,54

*Birlik iştigali dışında GTİ'ler içerdiğinden toplamlara dâhil edilmemiştir.

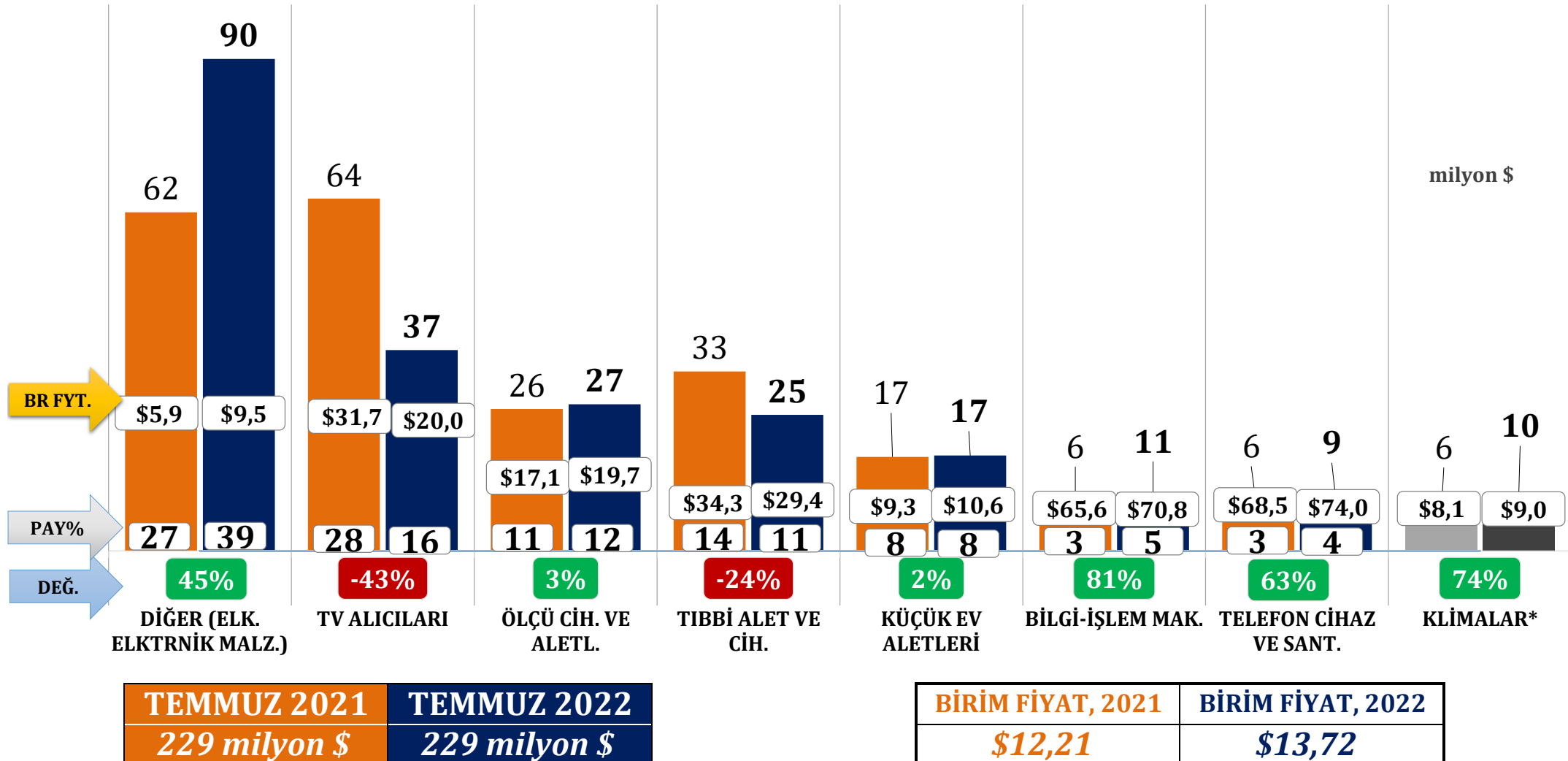
BEYAZ EŞYA - İLK 10 ÜLKE TOPLAMI

OCAK-TEMMUZ 2021	OCAK-TEMMUZ 2022	DEĞİŞİM
1.632 milyon \$	1.456 milyon \$	-11%



ELEKTRONİK

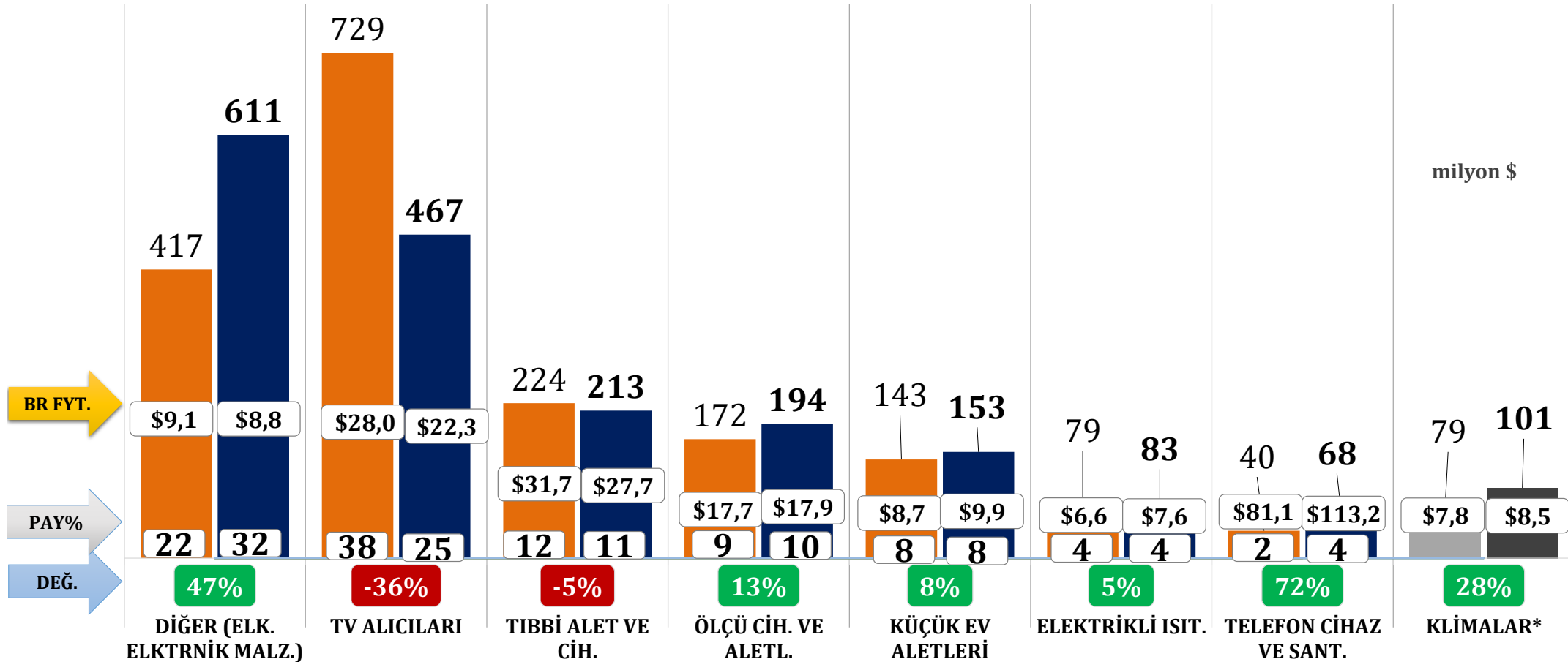
TEMMUZ 2021-2022	Miktar	Değer	Birim Fiyat
DEĞİŞİM	-11%	0,1%	12%



*Birlik işigali dışında GTİpler içerdiğinden toplamlara dâhil edilmemiştir.

ELEKTRONİK

OCAK- TEMMUZ 2021-2022	Miktar	Değer	Birim Fiyat
DEĞİŞİM	15%	-0,2%	-14%



OCAK-TEMMUZ 2021

1.897 milyon \$

OCAK-TEMMUZ 2022

1.893 milyon \$

BİRİM FİYAT, 2021

\$15,84

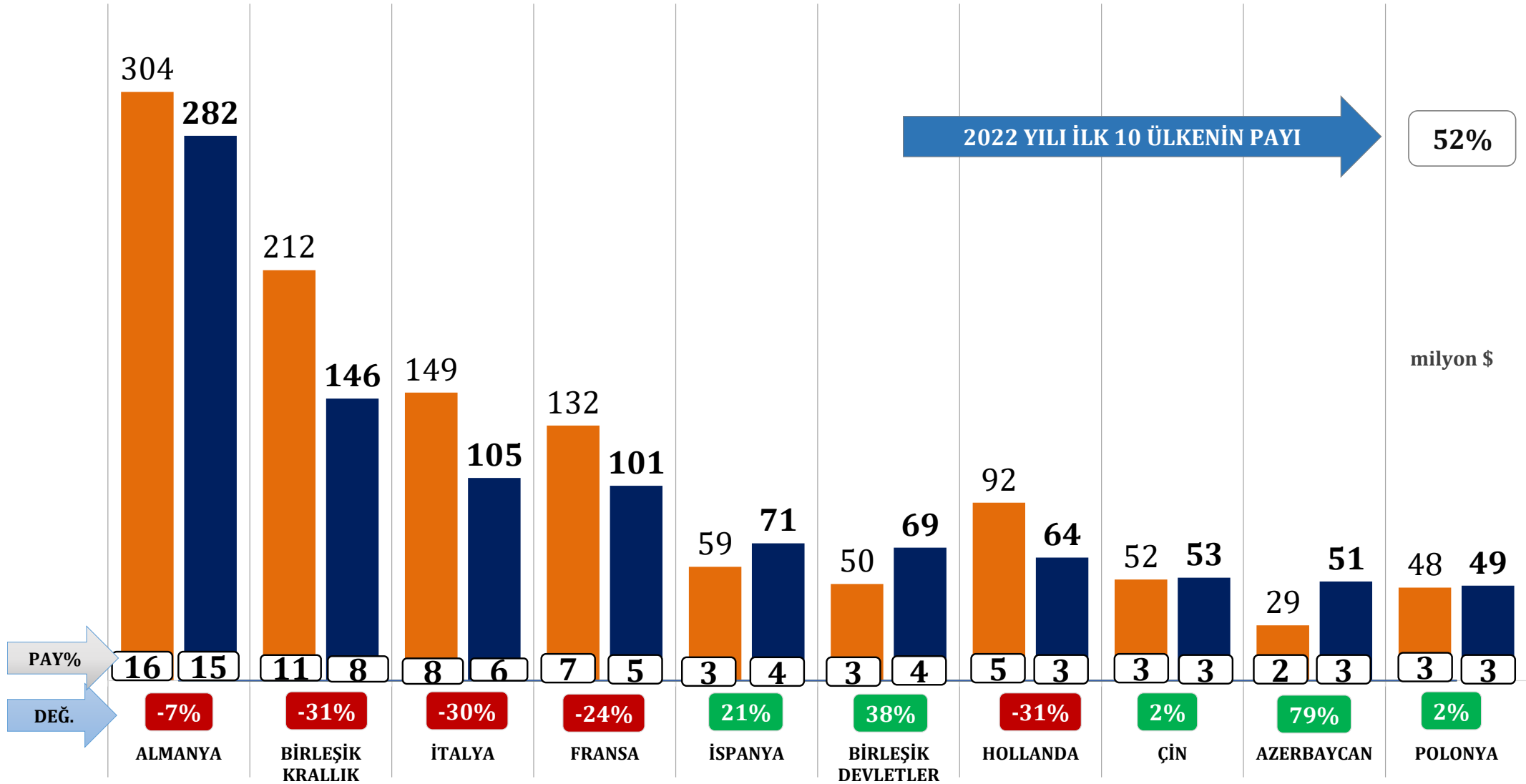
BİRİM FİYAT, 2022

\$13,70

*Birlik iştigali dışında GTİpler içerdiğinden toplamlara dâhil edilmemiştir.

ELEKTRONİK - İLK 10 ÜLKE TOPLAMI

OCAK-TEMMUZ 2021	OCAK-TEMMUZ 2022	DEĞİŞİM
1.127 milyon \$	990 milyon \$	-12%



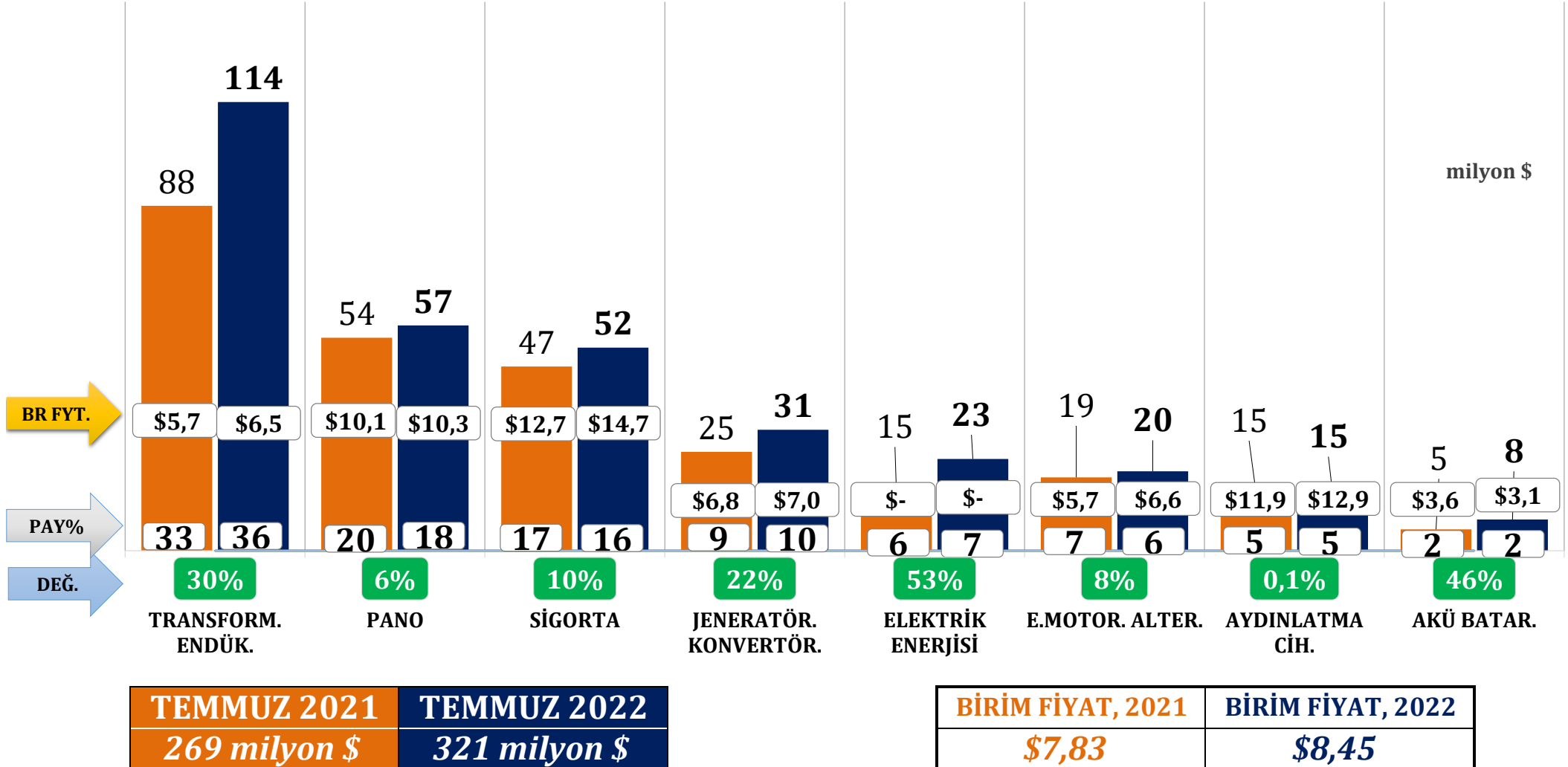
TÜRKİYE GENELİ - AYLIK KARŞILAŞTIRMA

Elektrik, Elektrik Üretim ve Dağıtım Ekipmanları İhracatı



ELK. URT. DGT.EKP.

TEMMUZ 2021-2022	Miktar	Değer	Birim Fiyat
DEĞİŞİM	11%	19%	8%



*Birikli işteğali dıőında GTİPler ierdiğinden toplamlara dâhil edilmemiőtir.

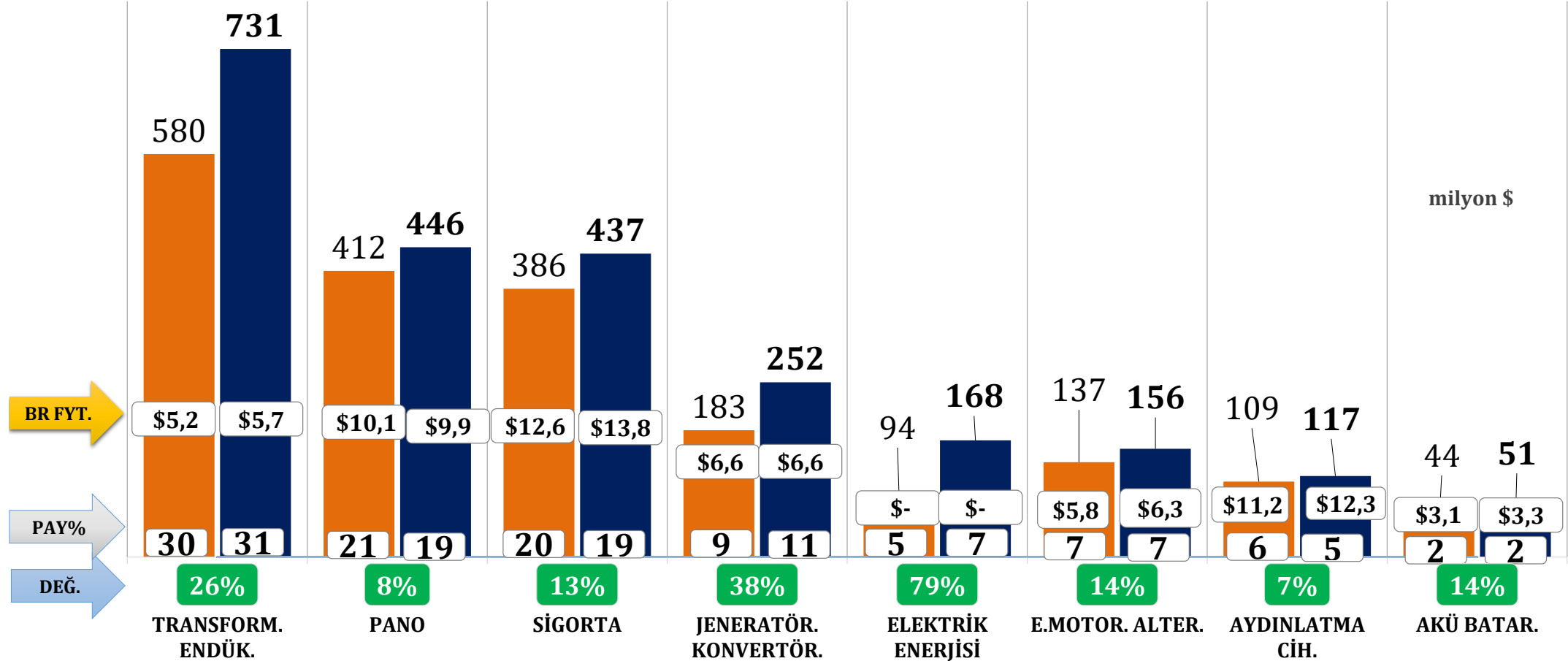
TÜRKİYE GENELİ - KÜMÜLATİF KARŞILAŞTIRMA

Elektrik, Elektrik Üretim ve Dağıtım Ekipmanları İhracatı



ELK. URT. DGT. EKP.

OCAK- TEMMUZ 2021-2022	Miktar	Değer	Birim Fiyat
DEĞİŞİM	13%	21%	7%



OCAK-TEMMUZ 2021
1.944 milyon \$

OCAK-TEMMUZ 2022
2.357 milyon \$

BİRİM FİYAT, 2021

\$7,54

BİRİM FİYAT, 2022

\$8,08

*Birikli işteğali dıřında GTİPler ierdiğinden toplamlara dâhil edilmemiřtir.

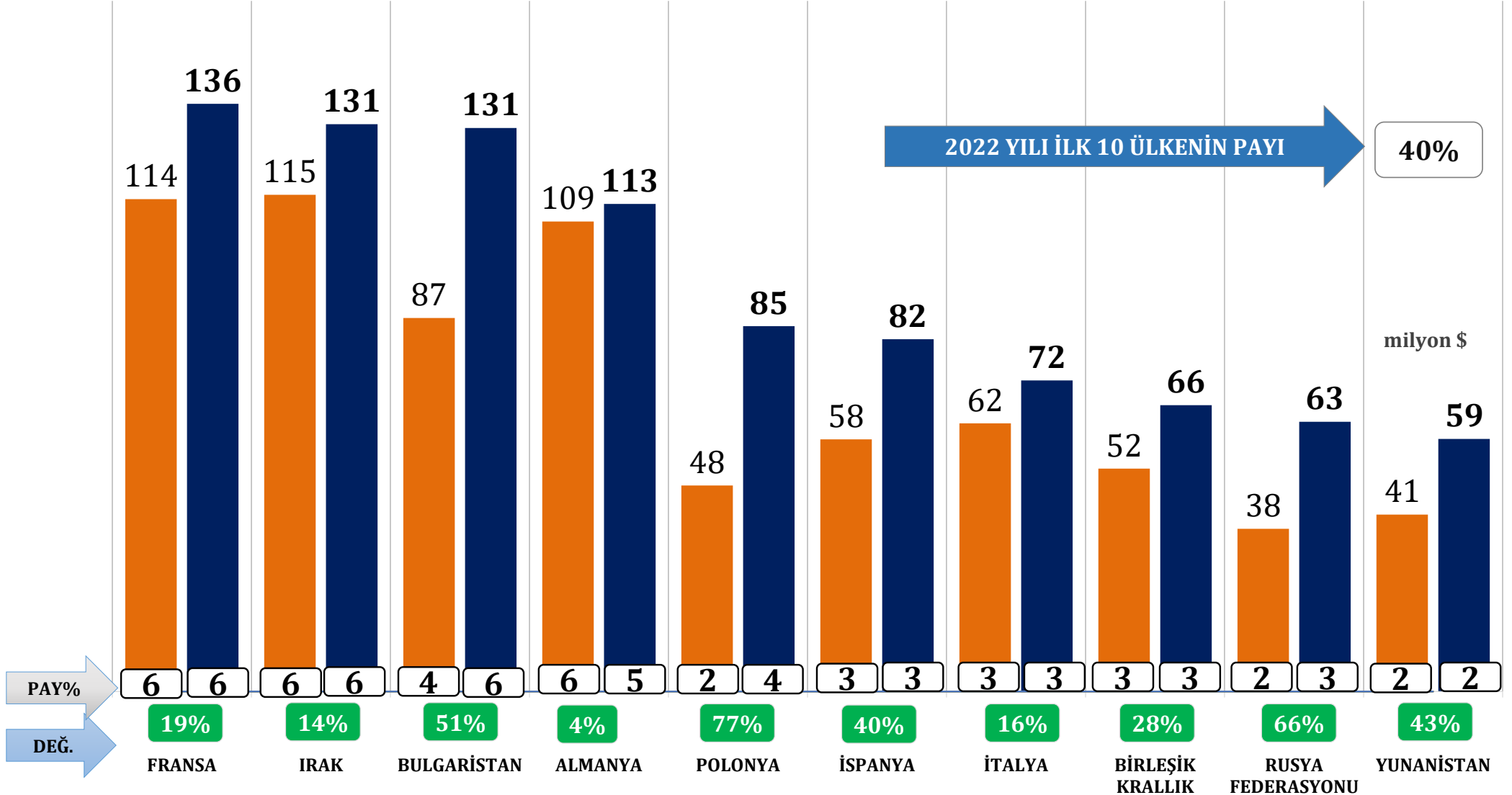
TÜRKİYE GENELİ - KÜMÜLATİF KARŞILAŞTIRMA

Elektrik, Elektrik Üretim ve Dağıtım Ekipmanları - İlk 10 Ülke



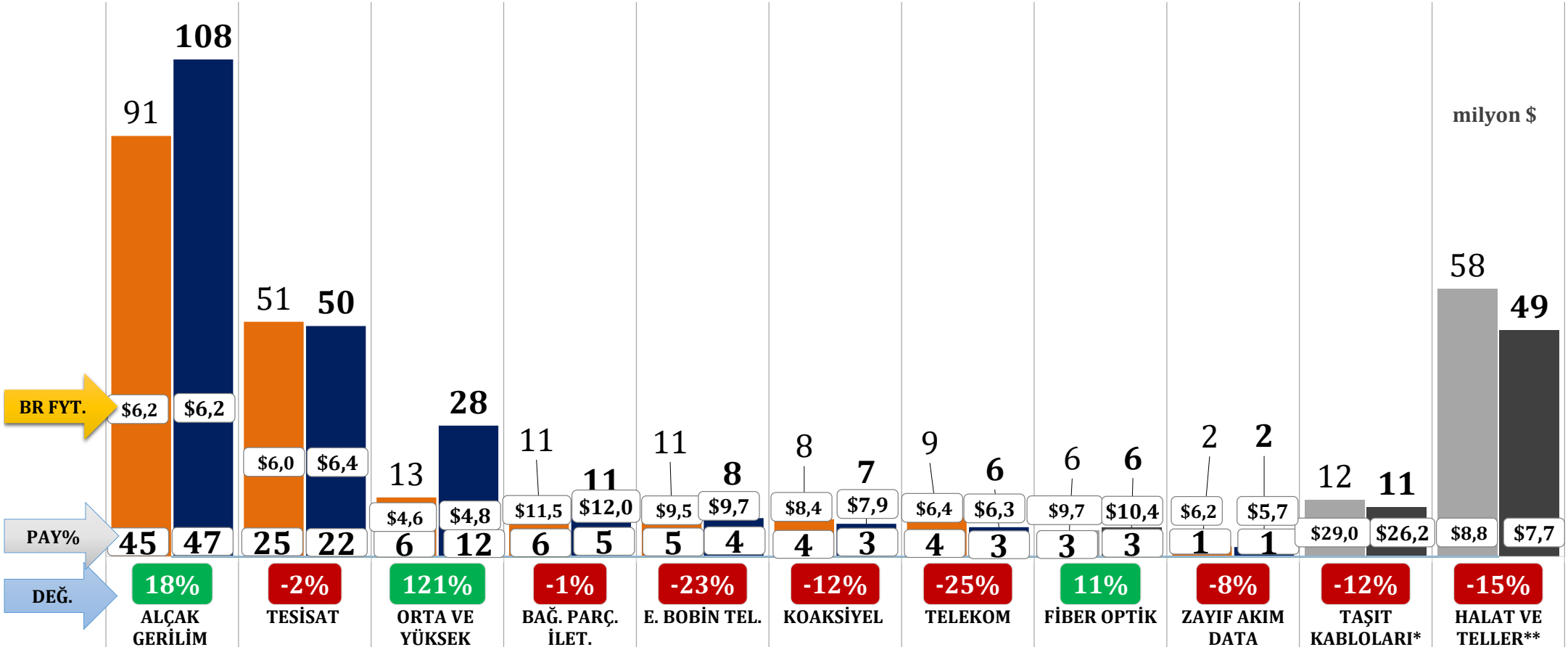
ELK. ÜRE. DAĞ. - İLK 10 ÜLKE TOPLAMI

OCAK-TEMMUZ 2021	OCAK-TEMMUZ 2022	DEĞİŞİM
723 milyon \$	937 milyon \$	30%



KABLO

TEMMUZ 2021-2022	Miktar	Değer	Birim Fiyat
DEĞİŞİM	14%	13%	-1%



milyon \$

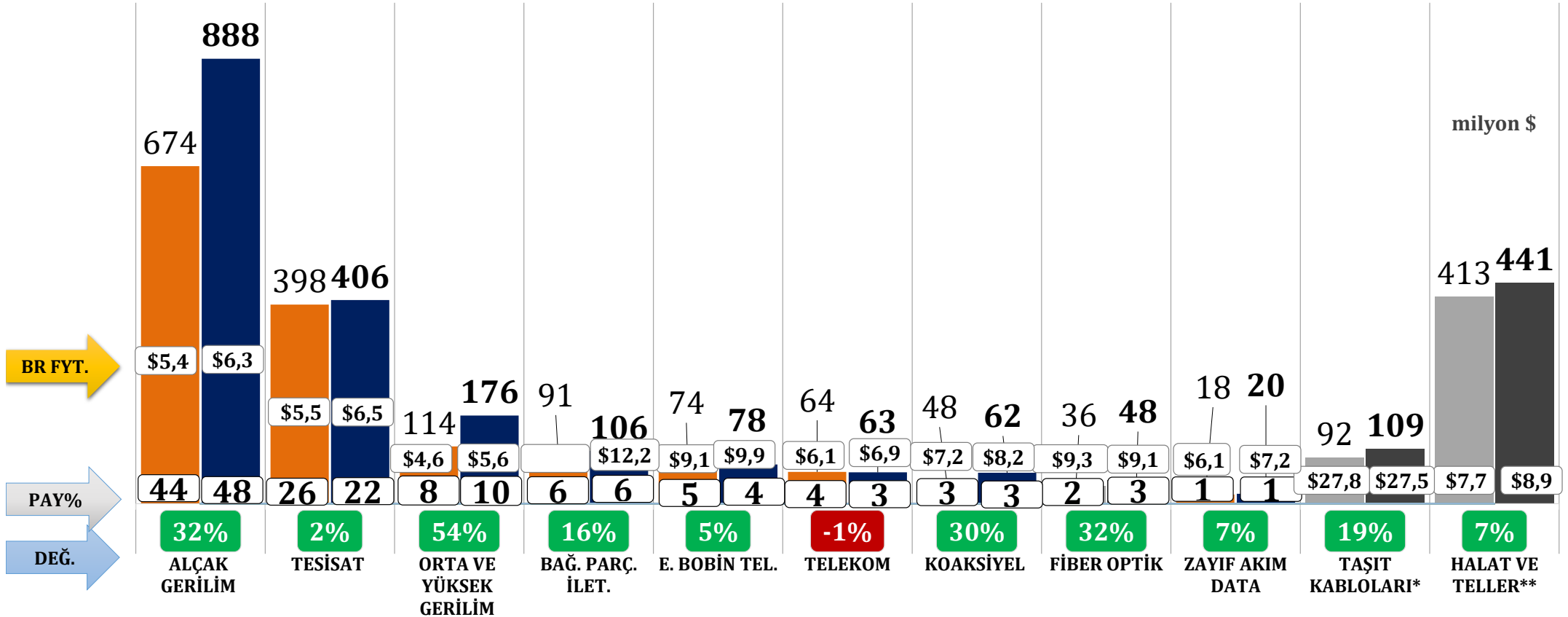
TEMMUZ 2021	TEMMUZ 2022
201 milyon \$	227 milyon \$

BİRİM FİYAT, 2021	BİRİM FİYAT, 2022
\$6,43	\$6,34

*Birlik iştigali dışında GTİPler içerdiğinden toplamlara dâhil edilmemiştir.

KABLO

OCAK- TEMMUZ 2021-2022	Miktar	Değer	Birim Fiyat
DEĞİŞİM	5%	22%	16%



OCAK-TEMMUZ 2021

1.517 milyon \$

OCAK-TEMMUZ 2022

1.846 milyon \$

BİRİM FİYAT, 2021

\$5,76

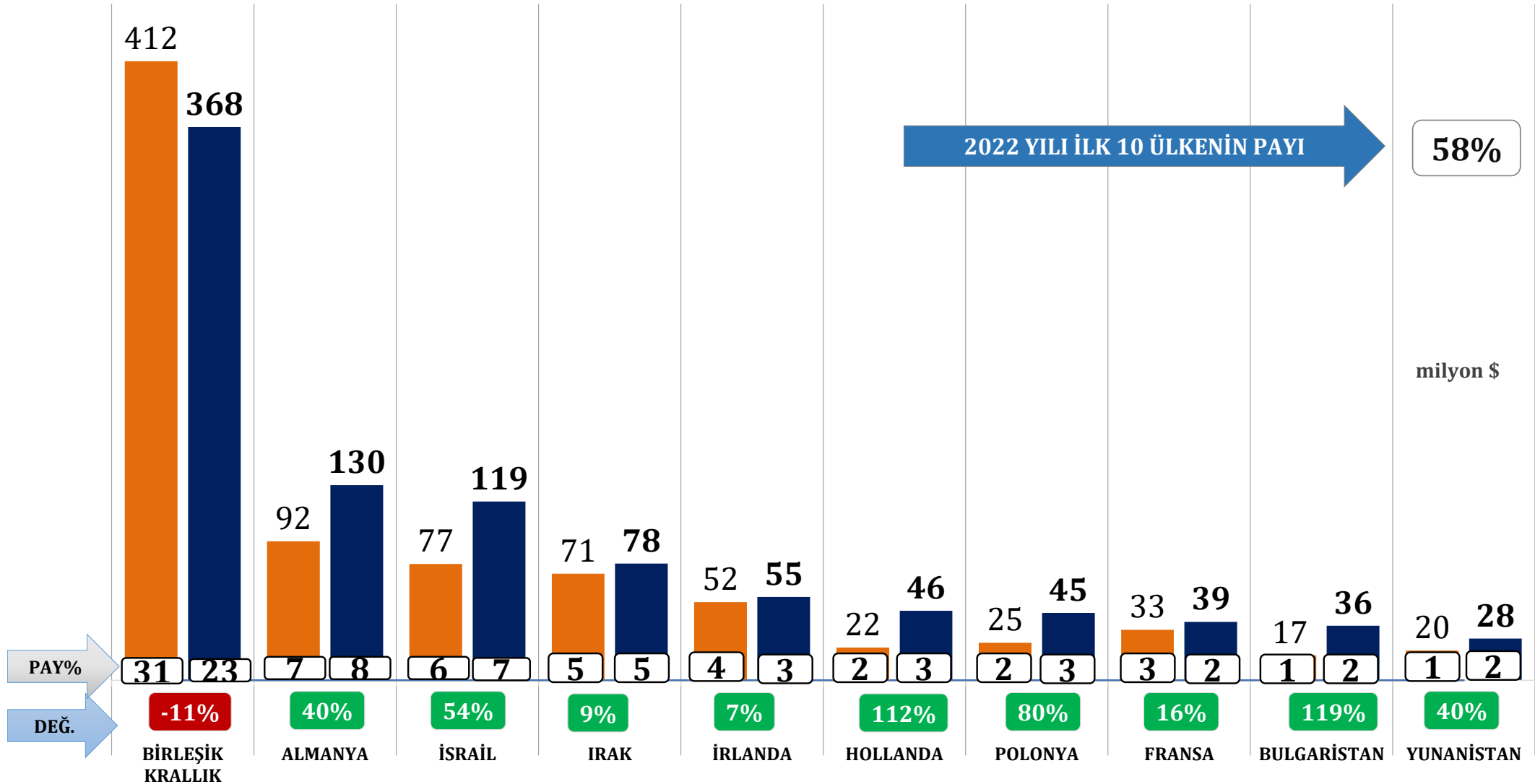
BİRİM FİYAT, 2022

\$6,70

*Birlik işçigali dışında GTİPler içerdiğinden toplamlara dâhil edilmemiştir.

KABLO - İLK 10 ÜLKE TOPLAMI

OCAK-TEMMUZ 2021	OCAK-TEMMUZ 2022	DEĞİŞİM
820 milyon \$	943 milyon \$	15%



A. Elektrik Elektronik Sektörü İhracatı

Beyaz Eşya

Elektronik

B. Mal Grupları

Elektrik, Elektrik Üretim ve Dağıtım Ekipmanları

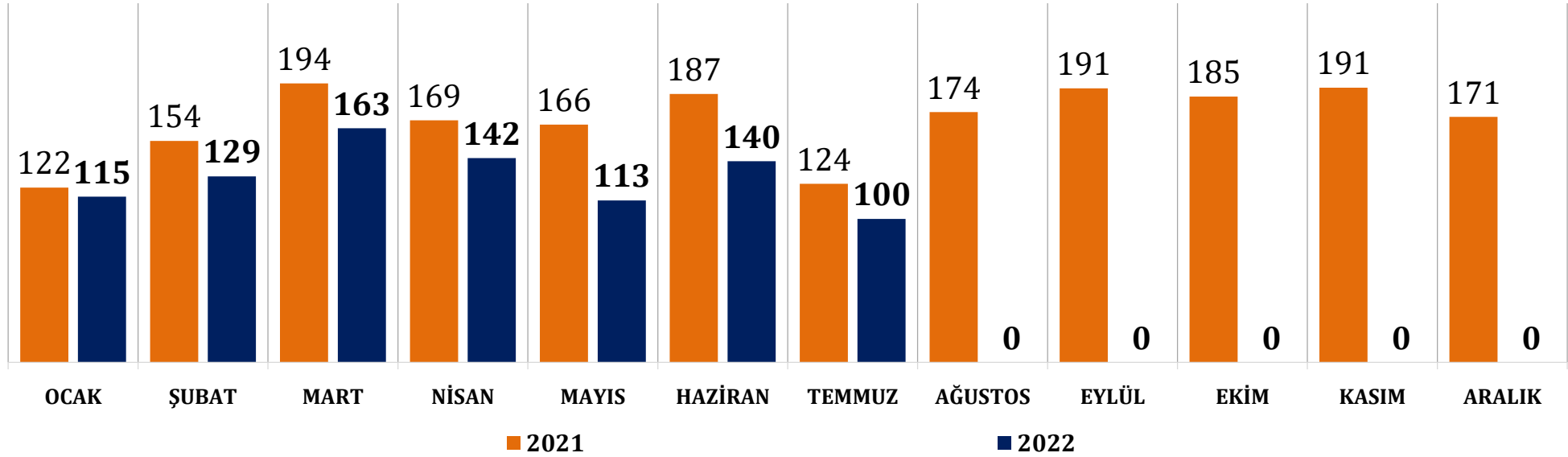
Kablolar

C. İlk 10 Ülke

D. Türkiye Tüm Sektörler İhracatı - İlk 10 Ülke

BİRLEŞİK KRALLIK

milyon \$

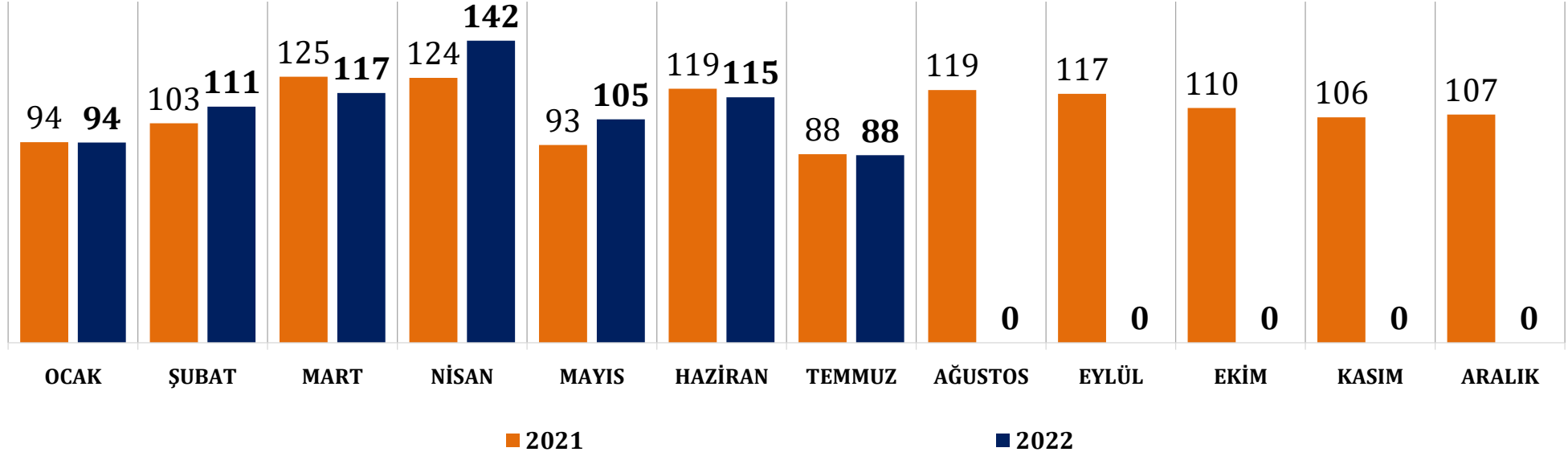


	OCAK-TEMMUZ 2021	OCAK-TEMMUZ 2022	DEĞİŞİM		2022 PAYI
	(milyon \$)	(milyon \$)	(milyon \$)	(%)	
	1.115,2	902,6	-212,6	-19%	
KABLolar	463,1	410,7	-52,3	-11%	46%
BEYAZ EŞYA	388,3	279,7	-108,6	-28%	31%
ELEKTRONİK	212,2	145,8	-66,4	-31%	16%
ELK. ÜRT. DAĞ.	51,6	66,3	14,7	28%	7%

İHRACATTAKİ SIRA	
2021	2022
1	1

ALMANYA

milyon \$

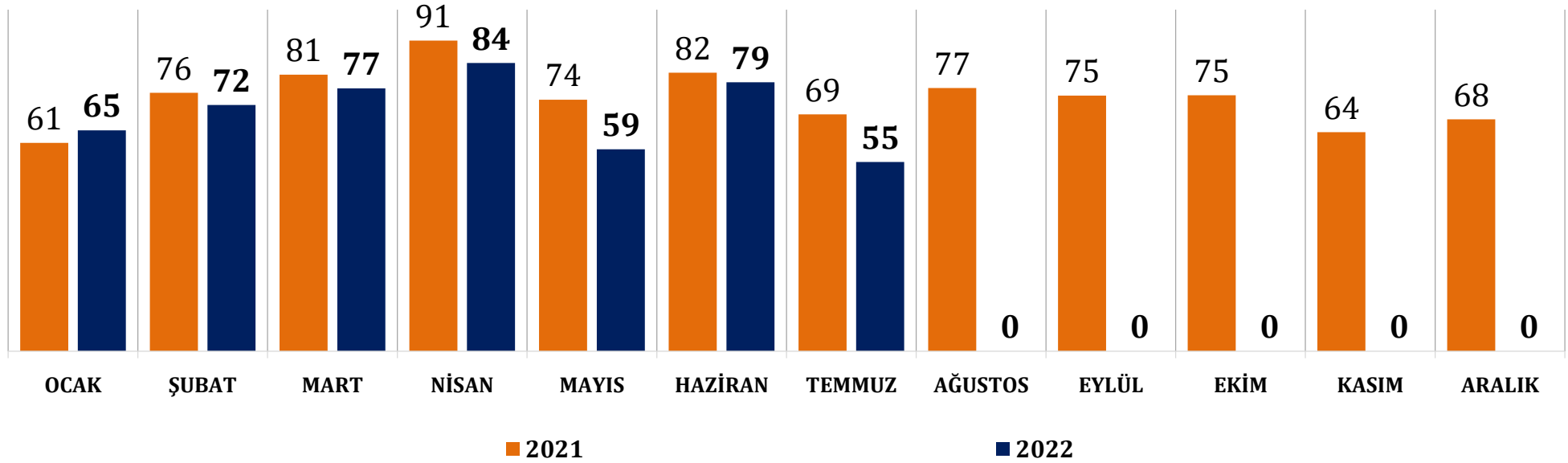


	OCAK-TEMMUZ 2021	OCAK-TEMMUZ 2022	DEĞİŞİM		2022 PAYI
	(milyon \$)	(milyon \$)	(milyon \$)	(%)	
	746,4	771,3	24,93	3,34%	
ELEKTRONİK	304,4	281,7	-22,7	-7%	37%
BEYAZ EŞYA	226,3	222,8	-3,5	-2%	29%
KABLolar	106,9	154,0	47,1	44%	20%
ELK. ÜRT. DAĞ.	108,9	113,0	4,1	4%	15%

İHRACATTAKİ SIRA	
2021	2022
2	2

FRANSA

milyon \$

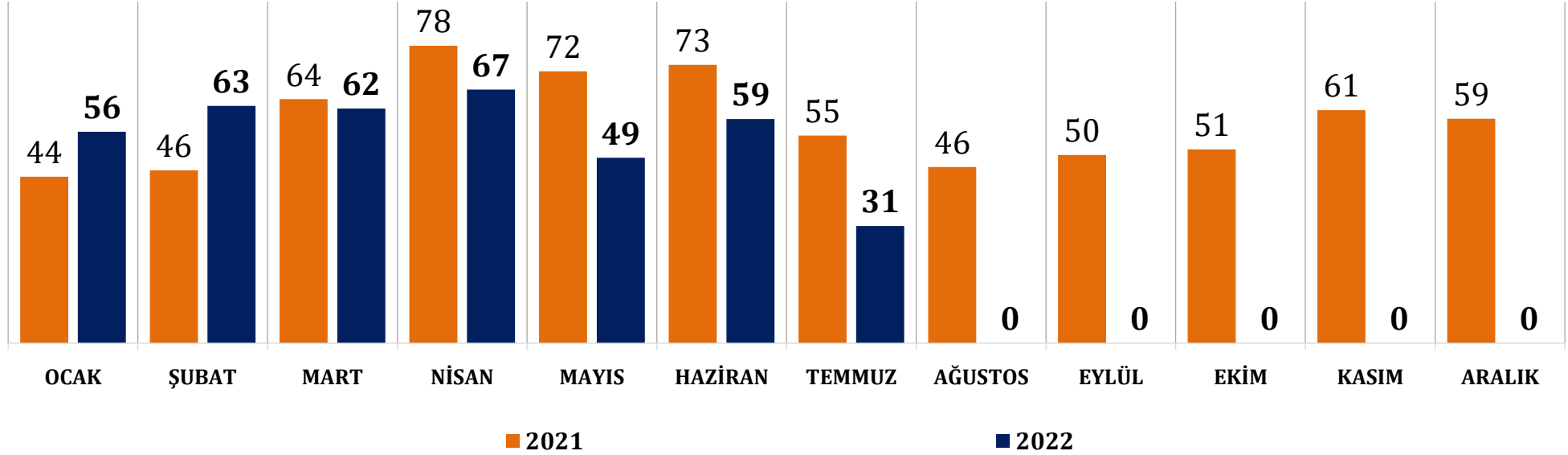


	OCAK-TEMMUZ 2021	OCAK-TEMMUZ 2022	DEĞİŞİM		2022 PAYI
	(milyon \$)	(milyon \$)	(milyon \$)	(%)	
	533,1	491,4	-41,6	-8%	
BEYAZ EŞYA	248,9	211,5	-37,3	-15%	43%
ELK. ÜRT. DAĞ.	114,1	136,2	22,1	19%	28%
ELEKTRONİK	131,9	100,8	-31,1	-24%	21%
KABLolar	38,3	43,0	4,7	12%	9%

İHRACATTAKİ SIRA	
2021	2022
3	3

İTALYA

milyon \$

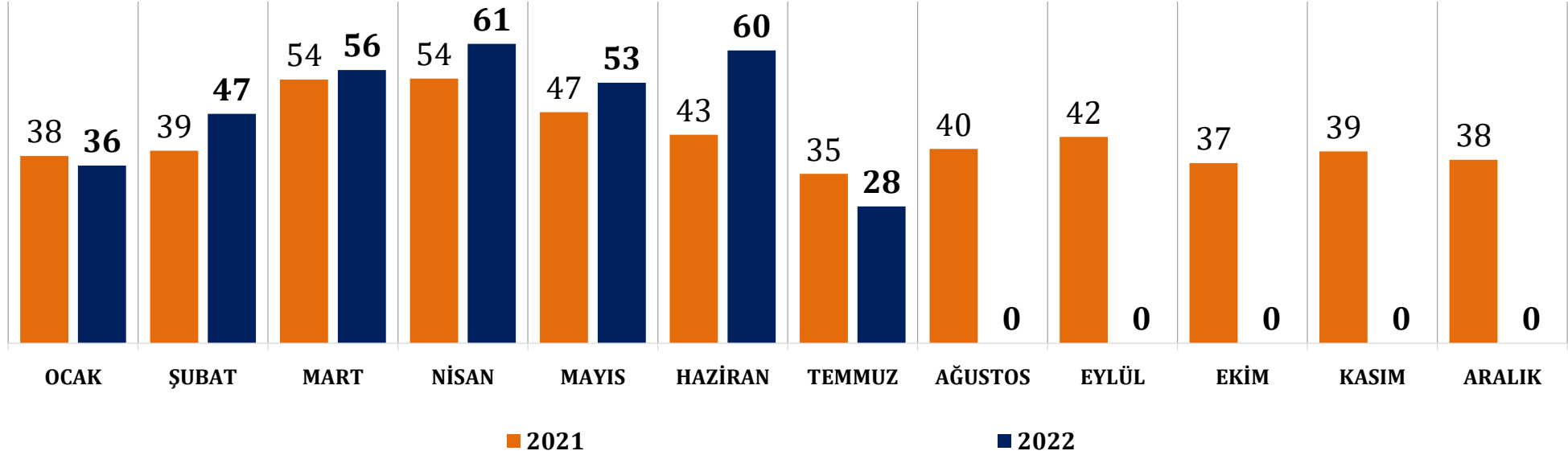


	OCAK-TEMMUZ 2021	OCAK-TEMMUZ 2022	DEĞİŞİM		2022 PAYI
	(milyon \$)	(milyon \$)	(milyon \$)	(%)	
	431,8	385,7	-46,1	-11%	
BEYAZ EŞYA	197,6	181,9	-15,6	-8%	47%
ELEKTRONİK	148,9	104,8	-44,1	-30%	27%
ELK. ÜRT. DAĞ.	62,1	72,1	9,9	16%	19%
KABLULAR	23,2	26,9	3,7	16%	7%

İHRACATTAKİ SIRA	
2021	2022
4	4

İSPANYA

milyon \$

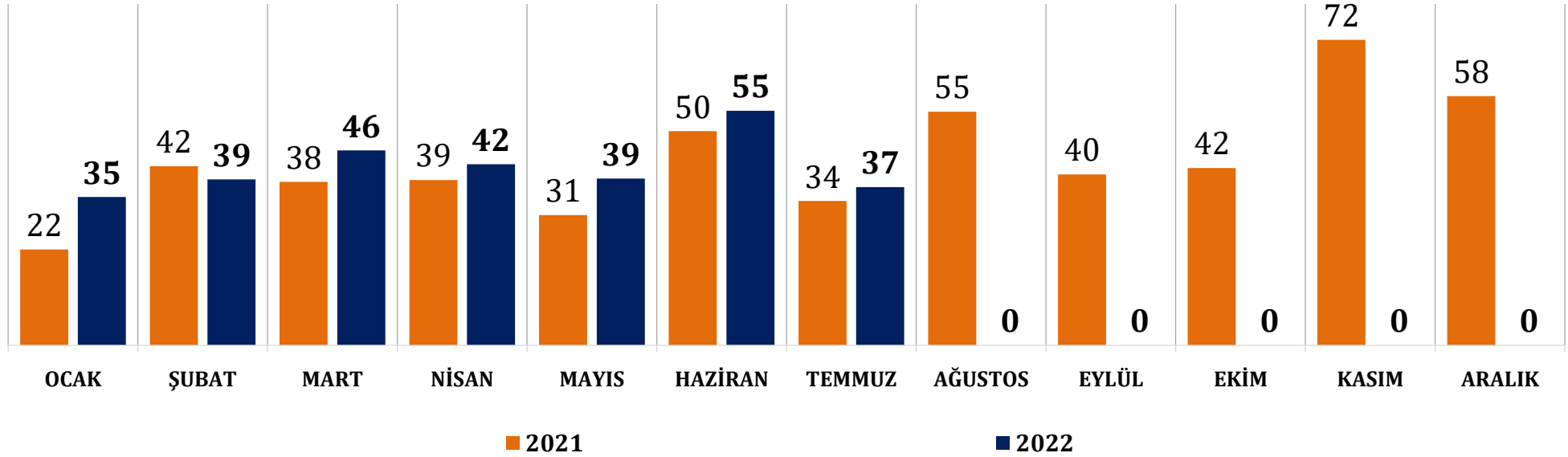


	OCAK-TEMMUZ 2021	OCAK-TEMMUZ 2022	DEĞİŞİM		2022 PAYI
	(milyon \$)	(milyon \$)	(milyon \$)	(%)	
	310,8	342,2	31,3	10%	
BEYAZ EŞYA	171,3	168,6	-2,8	-2%	49%
ELK. ÜRT. DAĞ.	58,4	81,6	23,2	40%	24%
ELEKTRONİK	58,8	71,0	12,2	21%	21%
KABLolar	22,2	21,0	-1,3	-6%	6%

İHRACATTAKİ SIRA	
2021	2022
5	5

IRAK

milyon \$

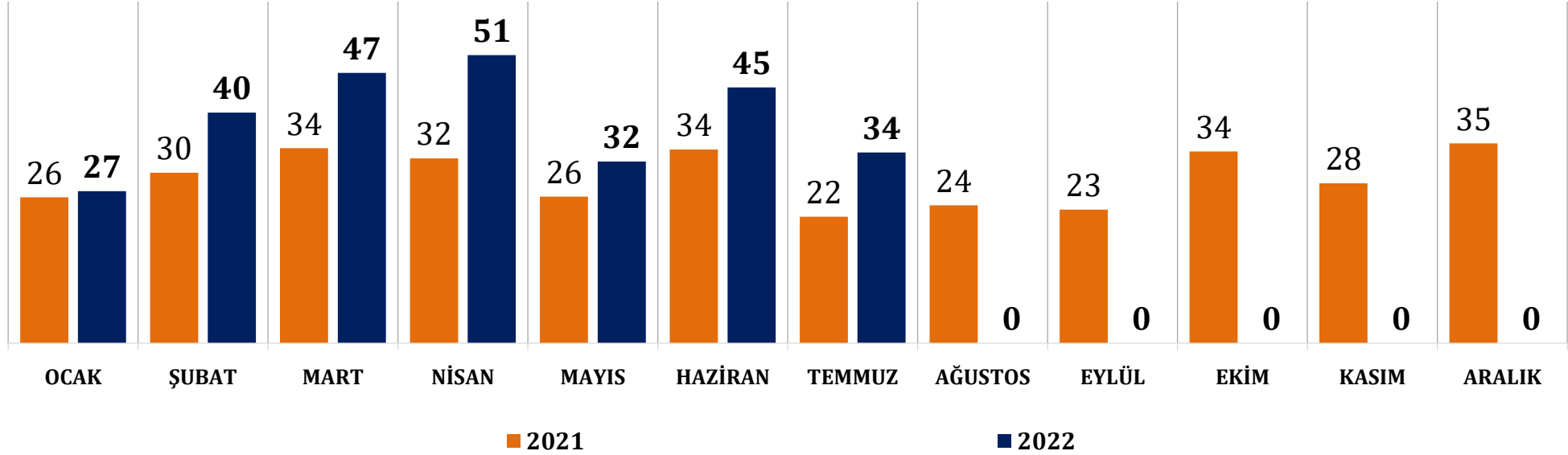


	OCAK-TEMMUZ 2021	OCAK-TEMMUZ 2022	DEĞİŞİM		2022 PAYI
	(milyon \$)	(milyon \$)	(milyon \$)	(%)	
	256,1	292,9	36,8	14%	
ELK. ÜRT. DAĞ.	115,1	131,5	16,4	14%	45%
KABLOLAR	82,6	87,2	4,6	6%	30%
BEYAZ EŞYA	34,3	48,0	13,7	40%	16%
ELEKTRONİK	24,1	26,2	2,1	9%	9%

İHRACATTAKİ SIRA	
2021	2022
6	6

İSRAİL

milyon \$

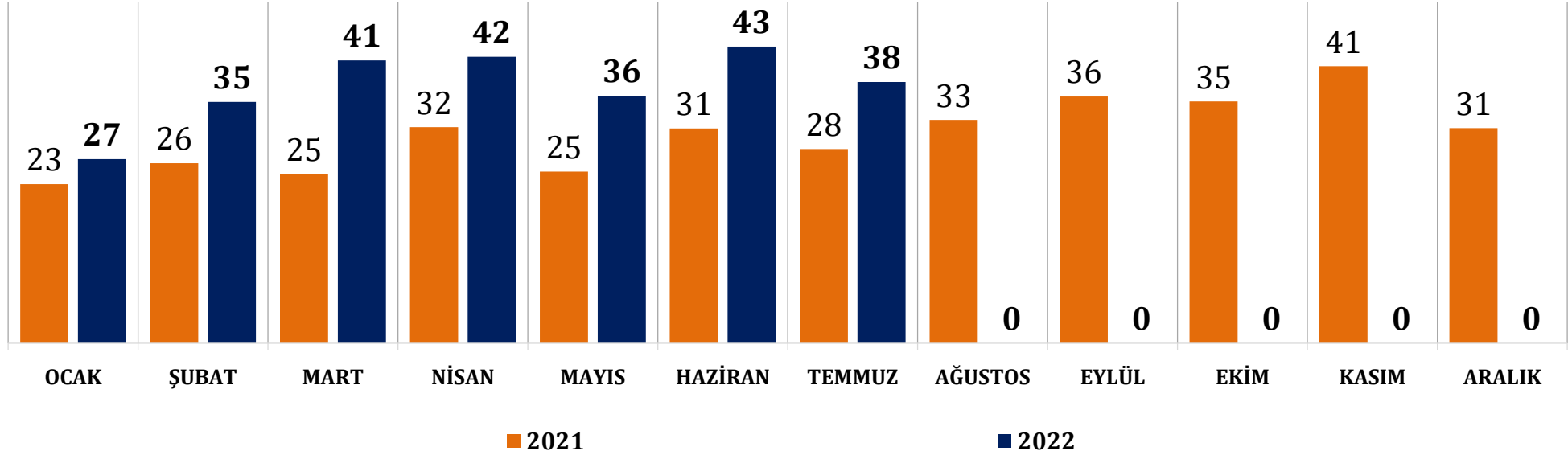


	OCAK-TEMMUZ 2021	OCAK-TEMMUZ 2022	DEĞİŞİM		2022 PAYI
	(milyon \$)	(milyon \$)	(milyon \$)	(%)	
	204,3	275,7	71,4	35%	
KABLolar	87,3	132,6	45,3	52%	48%
BEYAZ EŞYA	70,0	69,3	-0,7	-1%	25%
ELK. ÜRT. DAĞ.	37,2	46,0	8,9	24%	17%
ELEKTRONİK	9,8	27,7	17,9	182%	10%

İHRACATTAKİ SIRA	
2021	2022
8	7

POLONYA

milyon \$

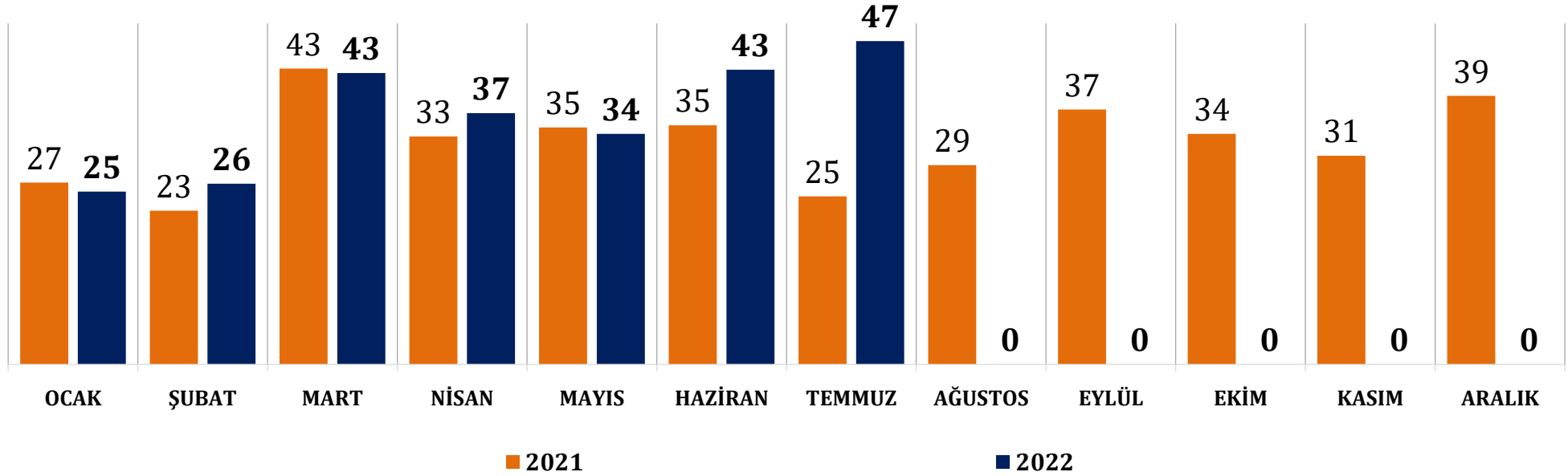


	OCAK-TEMMUZ 2021	OCAK-TEMMUZ 2022	DEĞİŞİM		2022 PAYI
	(milyon \$)	(milyon \$)	(milyon \$)	(%)	
	190,9	263,5	72,6	38%	
ELK. ÜRT. DAĞ.	47,7	84,6	36,90	0	32%
BEYAZ EŞYA	65,3	74,4	9,1	14%	28%
KABLolar	29,8	55,4	25,6	86%	21%
ELEKTRONİK	48,1	49,0	1,0	2%	19%

İHRACATTAKİ SIRA	
2021	2022
10	8

BİRLEŞİK DEVLETLER

milyon \$

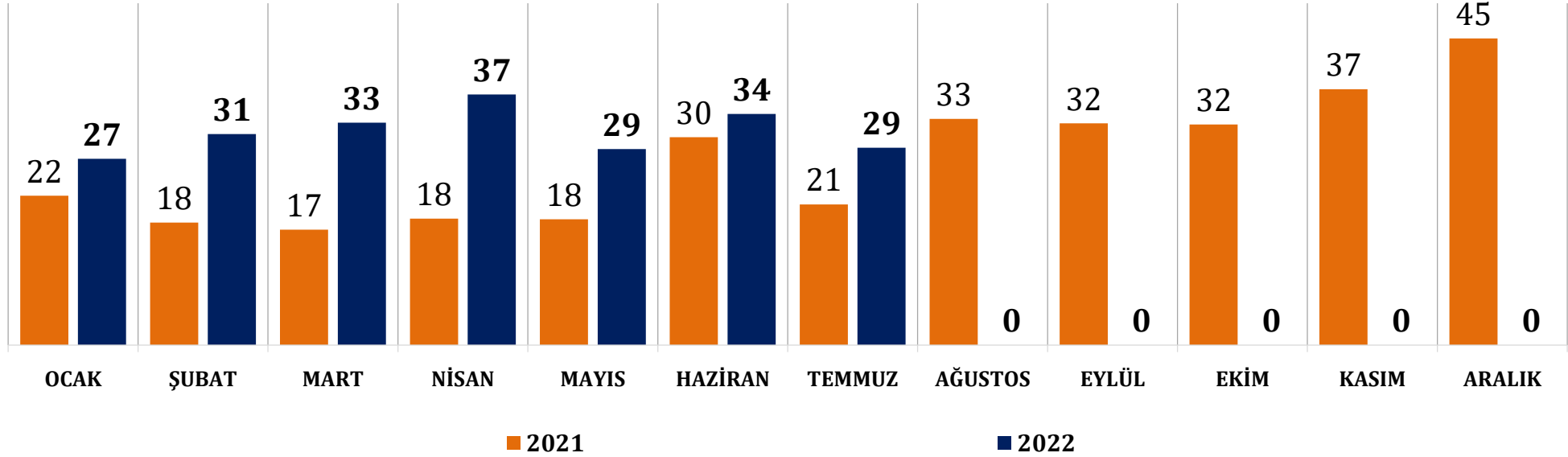


	OCAK-TEMMUZ 2021	OCAK-TEMMUZ 2022	DEĞİŞİM		2022 PAYI
	(milyon \$)	(milyon \$)	(milyon \$)	(%)	
	220,4	255,8	35,4	16%	
BEYAZ EŞYA	119,1	109,2	-9,9	-8%	43%
ELEKTRONİK	49,9	68,7	18,8	38%	27%
ELK. ÜRT. DAĞ.	30,3	47,1	16,8	56%	18%
KABLULAR	21,0	30,7	9,7	46%	12%

İHRACATTAKİ SIRA	
2021	2022
7	9

BULGARİSTAN

milyon \$



	OCAK-TEMMUZ 2021	OCAK-TEMMUZ 2022	DEĞİŞİM		2022 PAYI
	(milyon \$)	(milyon \$)	(milyon \$)	(%)	
	144,5	218,6	74,1	51%	
ELK. ÜRT. DAĞ.	86,5	130,6	44,0	51%	60%
KABLOLAR	20,7	41,4	20,7	100%	19%
BEYAZ EŞYA	22,1	23,5	1,4	6%	11%
ELEKTRONİK	15,1	23,1	8,0	53%	11%

İHRACATTAKİ SIRA	
2021	2022
12	10

A. Elektrik Elektronik Sektörü İhracatı

Beyaz Eşya

Elektronik

B. Mal Grupları

Elektrik, Elektrik Üretim ve Dağıtım Ekipmanları

Kablolar

C. İlk 10 Ülke

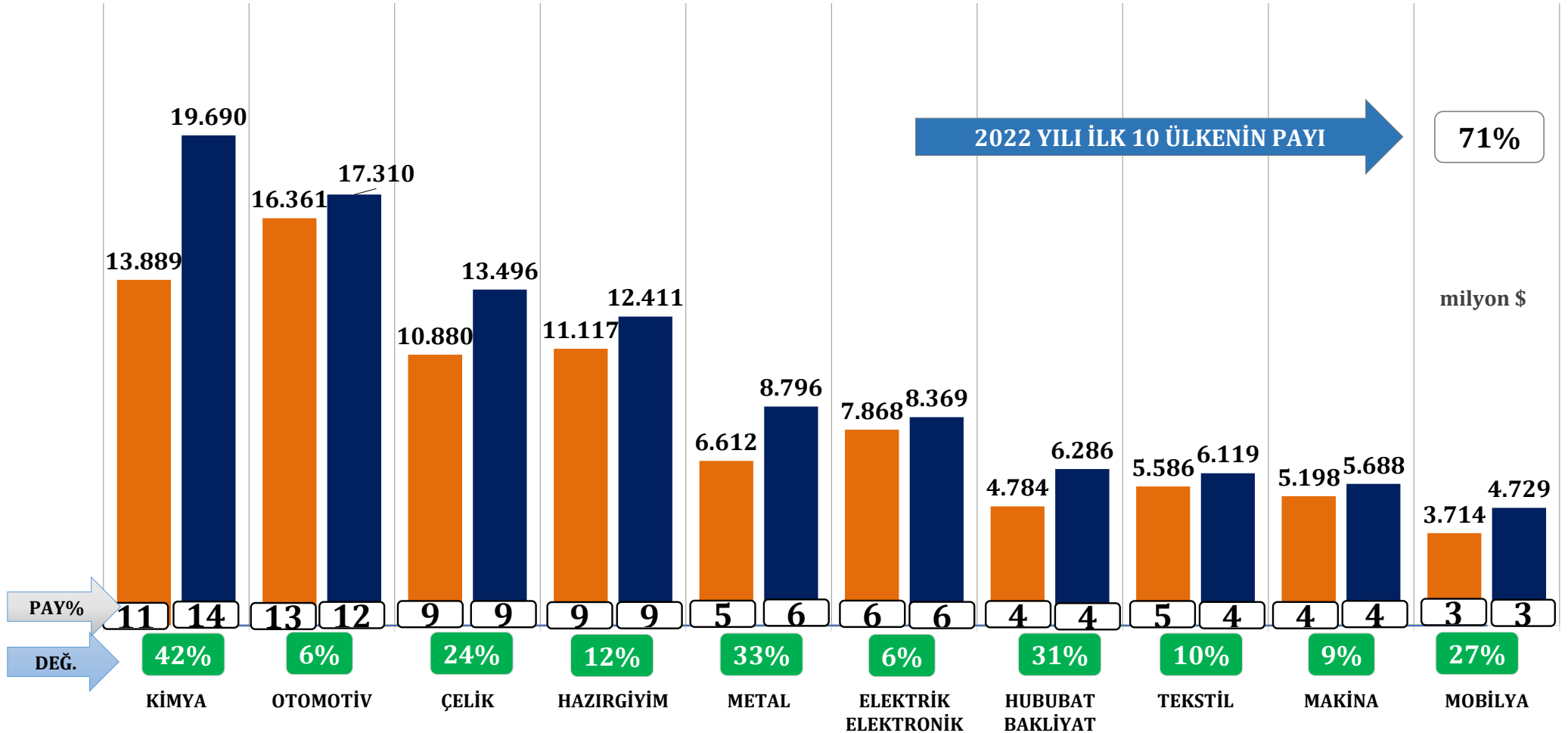
D. Türkiye Tüm Sektörler İhracatı - İlk 10 Ülke

TÜRKİYE GENELİ - KÜMÜLATİF KARŞILAŞTIRMA

İhracatçı Sektörler İlk 10



	OCAK-TEMMUZ 2021	OCAK-TEMMUZ 2022	DEĞİŞİM
Özel İhracat Toplamı	110,6 milyar \$	130,4 milyar \$	18%
İhracatçı Birliklerin Kaydından Muaf İhracat ve Serbest Bölgeler Farkı	10,6 milyar \$	14,0 milyar \$	32%
Genel İhracat Toplamı	121,2 milyar \$	144,4 milyar \$	19%



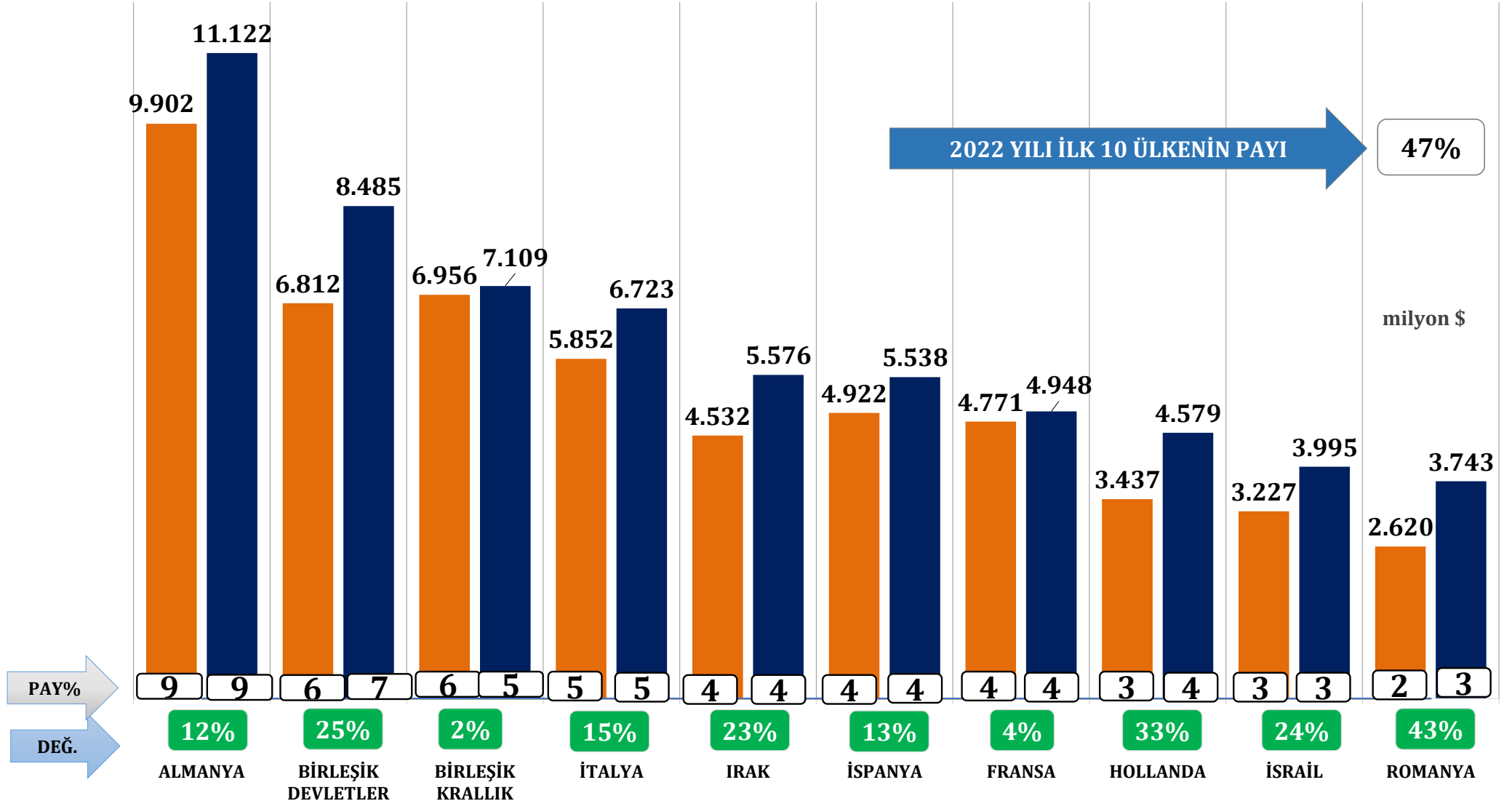
Kaynak: Türkiye İhracatçıları Meclisi

TÜRKİYE GENELİ - KÜMÜLATİF KARŞILAŞTIRMA

Tüm Sektörler İhracatı - İlk 10 Ülke



OCAK-TEMMUZ 2021	OCAK-TEMMUZ 2022	DEĞİŞİM
53,0 milyar \$	61,8 milyar \$	17%



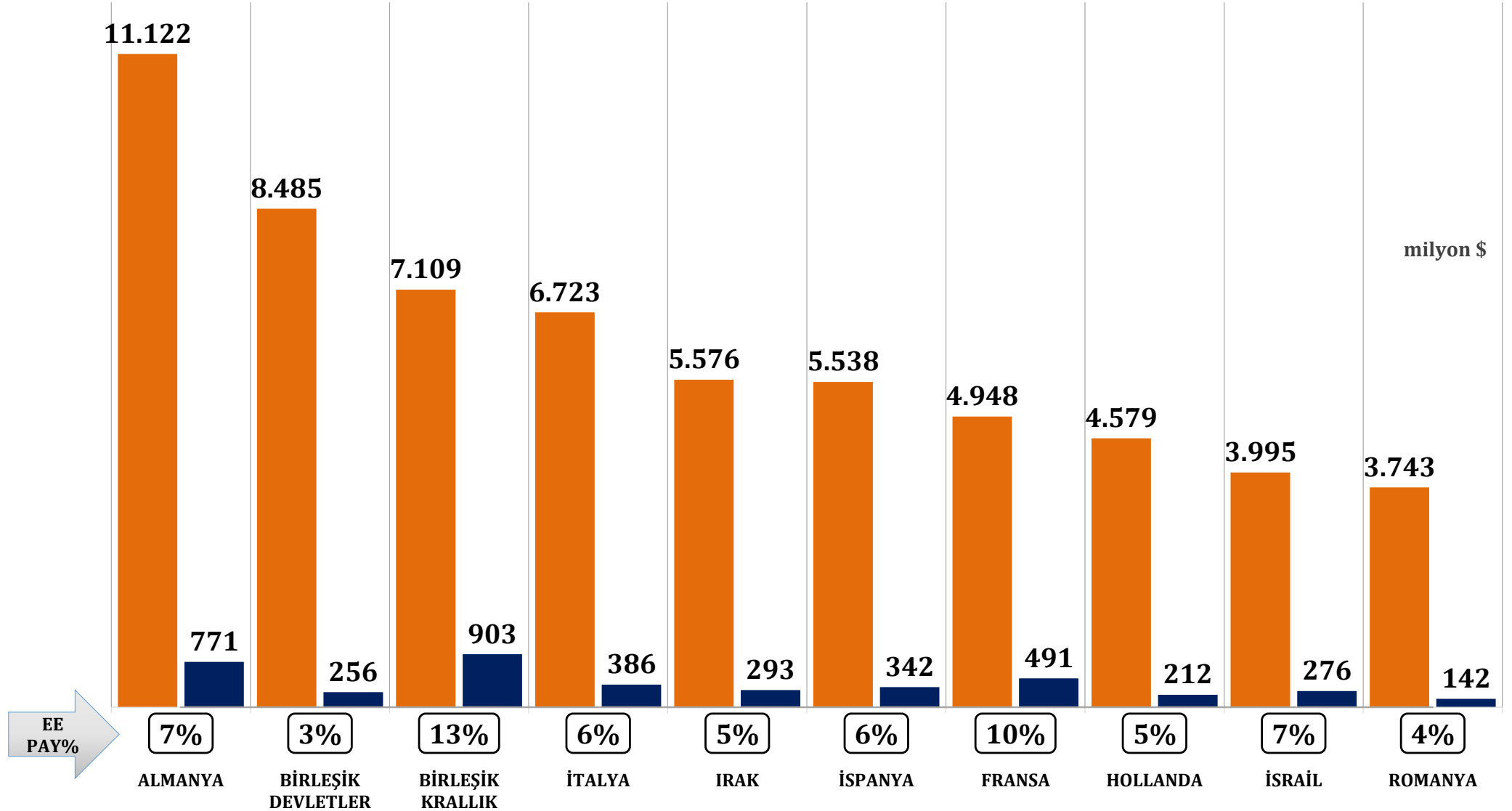
Kaynak: Türkiye İhracatçılar Meclisi

TÜRKİYE GENELİ - KÜMÜLATİF KARŞILAŞTIRMA

Tüm Sektörler İhracatı - İlk 10 Ülke - EE Sektörü Payı



TÜM SEKTÖRLER	EE SEKTÖRÜ	PAY (%)
144,4 milyar \$	8,5 milyar \$	5.8





ELEKTRİK VE ELEKTRONİK İHRACATÇILARI BİRLİĞİ

TEMMUZ 2022 İHRACAT RAPORU